

MINISTERIO DE ECONOMÍA


GUATEMALA, C.A.

COPIA

Guatemala, 14 de septiembre del 2015.

UFT-ME-356-2015

Licenciado
José Gustavo Arévalo Enríquez
Director Técnico de Presupuesto
Ministerio de Finanzas Públicas
Su Despacho



Licenciado Arévalo:

Respetuosamente me dirijo a usted, con el objeto de hacer de su conocimiento que en cumplimiento a lo establecido en el Decreto Número 101-97 del Congreso de la República, Ley Orgánica del Presupuesto y el Acuerdo Gubernativo 540-2013 Reglamento de la Ley Orgánica del Presupuesto, establecen la elaboración de Gestión y Rendición de Cuentas de los cuales adjunto los siguientes:

- Plantilla de complemento a la Ejecución Financiera
- Plantilla de Ejecución Financiera
- Resultado de Económicos y Financieros

Agradeciendo de antemano, su fina atención a la presente solicitud, aprovecho la oportunidad para suscribirme de usted,

Atentamente,

Ricardo Sagastume Morales
Ricardo Sagastume Morales
 MINISTRO DE ECONOMIA

Entidad: Ministerio de Econc
 Ejercicio: 2015
 Período : Mayo - Agosto

INFORME DE GESTION Y RENDICION DE CUENTAS
 EJECUCIÓN FINANCIERA
 EXPRESADO EN QUETZALES

Código del Informe
 CIGRC01

	DESCRIPCIÓN	ASIGNADO	MODIFICADO	VIGENTE	DEVENGADO	% EJEC
11130011	Ministerio De Economía	276,488,000	27,996,104	304,484,104	72,843,849	24
01	Actividades Centrales	35,823,016	602,371	36,425,387	10,735,004	29
01 00 000 001	Servicios De Direccion Y Coordinacion Superior	8,198,106	376,607	8,574,713	2,803,734	33
01 00 000 002	Servicios De Gestion Y Financiamiento Externo	1,819,713	3,140	1,822,853	592,472	33
01 00 000 003	Servicios De Auditoria Interna	1,820,919	35,856	1,856,775	583,368	31
01 00 000 004	Servicios Generales	21,745,122	(56,516)	21,688,606	6,086,943	28
01 00 000 005	Servicios De Analisis Economico	2,107,365	46,213	2,153,578	567,229	26
01 00 000 006	Servicios De Formacion Con Perspectiva De Genero	131,791	197,071	328,862	101,257	31
11	Servicios Registrales	7,113,391	0	7,113,391	1,884,608	26
11 00 000 001	Servicios De Registro De Valores Bursatiles Y Extrabursatiles	1,424,325	0	1,424,325	529,462	37
11 00 000 002	Servicios De Registro De Garantias Mobiliarias	4,470,632	0	4,470,632	941,589	21
11 00 000 003	Registro De Prestadores De Servicios De Certificacion Y De Firma Electronica	1,218,434	0	1,218,434	413,557	34
12	Apoyo Al Incremento De La Competitividad	51,983,998	26,541,849	78,525,847	16,749,274	21
12 00 000 001	Servicios De Registro De Patentes Comerciales Y Titulos De Propiedad Intelectual	24,305,408	0	24,305,408	6,930,362	29
12 00 000 002	Servicios De Apoyo En Produccion Y Comercializacion Artesanal	2,120,000	0	2,120,000	762,746	36
12 00 000 003	Servicios De Analisis, Diagnosticos Y Proyectos Para Mejorar La Inversion Y Comp	11,681,885	16,850,000	28,531,885	4,479,293	16
12 00 000 004	Servicios De Normalizacion, Metrologia Y Acreditacion	5,990,312	19,703	6,010,015	1,562,025	26
12 00 000 005	Servicios De Capacitacion Para La Cultura De La Competencia	2,240,861	0	2,240,861	668,479	30
12 00 000 006	Servicios De Educacion Vocacional Para La Insercion Laboral De Jovenes	2,193,777	9,596,104	11,789,881	1,458,687	12
12 00 000 007	Servicios De Calificacion Y Exoneracion Fiscal En La Actividad Exportadora Y De I	3,451,755	76,042	3,527,797	887,682	25

13	Gestion De La Integracion Economica Y Comercio Exterior	59,479,431	(2,265,520)	57,213,911	10,937,658	19
13 00 000 001	Negociacion De Acuerdos Comerciales Internacionales	35,776,746	(2,276,740)	33,500,006	8,778,691	26
13 00 000 002	Administracion De Acuerdos Comerciales Internacionales	22,142,349	0	22,142,349	1,249,173	6
13 00 000 003	Servicios De Apoyo Financiero A Empresarios Con Potencial Exportador	1,560,336	11,220	1,571,556	909,794	58
14	Desarrollo De La Micro, Pequeña Y Mediana Empresa	45,563,170	3,117,404	48,680,574	12,753,139	26
14 00 000 001	Servicios De Asistencia Tecnica Y Financiera A La Micro, Pequeña Y Mediana Em	21,275,090	2,049,404	23,324,494	9,090,670	39
14 00 000 002	Servicios De Fortalecimiento De Cadenas De Valor Productivas A Las Organizaci	23,932,000	1,068,000	25,000,000	3,621,969	14
14 00 000 003	Servicios De Apoyo Tecnico A Mujeres Microempresarias Para El Empoderamiento I	356,080	0	356,080	40,500	11
15	Asistencia Y Proteccion Al Consumidor Y Supervision Del Comercio Interno	15,322,459	0	15,322,459	4,363,818	28
15 00 000 001	Servicios De Asistencia, Proteccion Y Educacion Al Consumidor	12,084,018	62,514	12,146,532	3,470,972	29
15 00 000 002	Servicios De Supervision Del Comercio Interno	3,238,441	(62,514)	3,175,927	892,846	28
99	Partidas No Asignables A Programas	61,202,535	0	61,202,535	15,420,348	25
99 00 000 001	Aportes Y Cuotas A Organismos Economicos Y Comerciales	60,488,535	12,443	60,500,978	15,204,058	25
99 00 000 002	Aportes A Organismos De Investigacion Economica	714,000	(12,443)	701,557	216,290	31



Lic. Juan Luis Yol Patzán
Dirección Financiera
Ministerio de Economía

Sistema de Contabilidad Integrada Gubernamental
Ejecucion de Gastos - Reportes - Informacion Consolidada
Ejecucion del Presupuesto (Grupos Dinamicos)

PAGINA : 1 DE 3
 FECHA : 04/09/2015
 HORA : 16:28:27
 REPORTE : R00804768.rpt

Expresado en Quetzales
 ENTIDAD = 11130011

- Entidad - Programa - Actividad u obra - Subprograma -
 DEL MES DE MAYO AL MES DE AGOSTO

EJERCICIO: 2,015

DESCRIPCION	ASIGNADO	MODIFICADO	VIGENTE	PRE COMPROMISO	COMPROMETIDO	DEVENGADO	PAGADO	SALDO POR COMPROMETER	SALDO POR DEVENGAR	SALDO POR PAGAR	% EJECC
11130011											
01	MINISTERIO DE ECONOMIA										
01 00 000 001 000	ACTIVIDADES CENTRALES										
01 00	SERVICIOS DE DIRECCION Y COORDINACION SUPERIOR	8,198,106.00	8,574,713.00	0.00	1,834,133.61	2,803,733.61	2,803,733.61	1,942,084.51	3,211,384.51	0.00	32.70
	SIN SUBPROGRAMA	8,198,106.00	8,574,713.00	0.00	1,834,133.61	2,803,733.61	2,803,733.61	1,942,084.51	3,211,384.51	0.00	32.70
TOTAL	01 00 000 001 000 SERVICIOS DE DIRECCION Y COORDINACION SUPERIOR	8,198,106.00	8,574,713.00	0.00	1,834,133.61	2,803,733.61	2,803,733.61	1,942,084.51	3,211,384.51	0.00	32.70
01 00 000 002 000	SERVICIOS DE GESTION Y FINANCIAMIENTO EXTERNO	1,819,713.00	1,822,853.00	0.00	592,472.40	592,472.40	592,472.40	610,070.10	610,070.10	0.00	32.50
	SIN SUBPROGRAMA	1,819,713.00	1,822,853.00	0.00	592,472.40	592,472.40	592,472.40	610,070.10	610,070.10	0.00	32.50
TOTAL	01 00 000 002 000 SERVICIOS DE GESTION Y FINANCIAMIENTO EXTERNO	1,819,713.00	1,822,853.00	0.00	592,472.40	592,472.40	592,472.40	610,070.10	610,070.10	0.00	32.50
01 00 000 003 000	SERVICIOS DE AUDITORIA INTERNA	1,820,919.00	1,856,775.00	0.00	263,368.22	583,368.22	583,368.22	399,467.19	719,467.19	0.00	31.42
	SIN SUBPROGRAMA	1,820,919.00	1,856,775.00	0.00	263,368.22	583,368.22	583,368.22	399,467.19	719,467.19	0.00	31.42
TOTAL	01 00 000 003 000 SERVICIOS DE AUDITORIA INTERNA	1,820,919.00	1,856,775.00	0.00	263,368.22	583,368.22	583,368.22	399,467.19	719,467.19	0.00	31.42
01 00 000 004 000	SERVICIOS GENERALES	21,745,122.00	21,688,606.00	67,778.60	4,332,027.22	6,086,943.49	6,110,004.21	7,479,787.37	9,831,103.31	0.00	28.07
	SIN SUBPROGRAMA	21,745,122.00	21,688,606.00	67,778.60	4,332,027.22	6,086,943.49	6,110,004.21	7,479,787.37	9,831,103.31	0.00	28.07
TOTAL	01 00 000 004 000 SERVICIOS GENERALES	21,745,122.00	21,688,606.00	67,778.60	4,332,027.22	6,086,943.49	6,110,004.21	7,479,787.37	9,831,103.31	0.00	28.07
01 00 000 005 000	SERVICIOS DE ANALISIS ECONOMICO	2,107,365.00	2,153,578.00	-2,760.00	567,229.38	567,229.38	567,229.38	983,070.90	983,070.90	0.00	26.34
	SIN SUBPROGRAMA	2,107,365.00	2,153,578.00	-2,760.00	567,229.38	567,229.38	567,229.38	983,070.90	983,070.90	0.00	26.34
TOTAL	01 00 000 005 000 SERVICIOS DE ANALISIS ECONOMICO	2,107,365.00	2,153,578.00	-2,760.00	567,229.38	567,229.38	567,229.38	983,070.90	983,070.90	0.00	26.34
01 00 000 006 000	SERVICIOS DE FORMACION CON PERSPECTIVA DE GENERO	131,791.00	328,862.00	11,665.20	31,786.48	101,257.04	101,257.04	125,544.38	195,014.94	0.00	30.79
	SIN SUBPROGRAMA	131,791.00	328,862.00	11,665.20	31,786.48	101,257.04	101,257.04	125,544.38	195,014.94	0.00	30.79
TOTAL	01 00 000 006 000 SERVICIOS DE FORMACION CON PERSPECTIVA DE GENERO	131,791.00	328,862.00	11,665.20	31,786.48	101,257.04	101,257.04	125,544.38	195,014.94	0.00	30.79
TOTAL	01. ACTIVIDADES CENTRALES	35,823,016.00	36,425,387.00	76,683.80	7,621,017.31	10,735,004.14	10,758,064.86	11,540,024.45	15,550,110.95	0.00	29.47
11	SERVICIOS REGISTRALES										
11 00 000 001 000	SERVICIOS DE REGISTRO DE VALORES BURSATILES Y EXTRABURSATILES	1,424,325.00	1,424,325.00	1,179.20	476,680.40	529,461.70	536,461.70	427,140.83	488,010.83	0.00	37.17
	SIN SUBPROGRAMA	1,424,325.00	1,424,325.00	1,179.20	476,680.40	529,461.70	536,461.70	427,140.83	488,010.83	0.00	37.17
TOTAL	11 00 000 001 000 SERVICIOS DE REGISTRO DE VALORES BURSATILES Y EXTRABURSATILES	1,424,325.00	1,424,325.00	1,179.20	476,680.40	529,461.70	536,461.70	427,140.83	488,010.83	0.00	37.17
11 00 000 002 000	SERVICIOS DE REGISTRO DE GARANTIAS MOBILIARIAS	4,470,632.00	4,470,632.00	5,760.00	444,289.07	941,589.07	941,589.07	2,304,521.60	2,681,371.60	0.00	21.06
	SIN SUBPROGRAMA	4,470,632.00	4,470,632.00	5,760.00	444,289.07	941,589.07	941,589.07	2,304,521.60	2,681,371.60	0.00	21.06
TOTAL	11 00 000 002 000 SERVICIOS DE REGISTRO DE GARANTIAS MOBILIARIAS	4,470,632.00	4,470,632.00	5,760.00	444,289.07	941,589.07	941,589.07	2,304,521.60	2,681,371.60	0.00	21.06
11 00 000 003 000	REGISTRO DE PRESTADORES DE SERVICIOS DE CERTIFICACION Y DE FIRMA ELECTRONICA	1,218,434.00	1,218,434.00	0.00	406,356.91	413,556.91	410,512.91	505,910.82	608,660.82	4,750.00	33.94
	SIN SUBPROGRAMA	1,218,434.00	1,218,434.00	0.00	406,356.91	413,556.91	410,512.91	505,910.82	608,660.82	4,750.00	33.94
TOTAL	11 00 000 003 000 REGISTRO DE PRESTADORES DE SERVICIOS DE CERTIFICACION Y DE FIRMA ELECTRONICA	1,218,434.00	1,218,434.00	0.00	406,356.91	413,556.91	410,512.91	505,910.82	608,660.82	4,750.00	33.94
TOTAL	11. SERVICIOS REGISTRALES	7,113,391.00	7,113,391.00	6,939.20	1,327,326.38	1,884,607.68	1,888,563.68	3,237,572.25	3,778,043.25	4,750.00	26.49
12	APOYO AL INCREMENTO DE LA COMPETITIVIDAD										
12 00 000 001 000	SERVICIOS DE REGISTRO DE PATENTES COMERCIALES Y TITULOS DE PROPIEDAD INTELECTUAL	24,305,408.00	24,305,408.00	9,453.66	5,090,087.64	6,930,362.18	6,978,595.13	7,791,360.98	10,674,174.44	9,799.92	28.51
	SIN SUBPROGRAMA	24,305,408.00	24,305,408.00	9,453.66	5,090,087.64	6,930,362.18	6,978,595.13	7,791,360.98	10,674,174.44	9,799.92	28.51
TOTAL	12 00 000 001 000 SERVICIOS DE REGISTRO DE PATENTES COMERCIALES Y TITULOS DE PROPIEDAD INTELECTUAL	24,305,408.00	24,305,408.00	9,453.66	5,090,087.64	6,930,362.18	6,978,595.13	7,791,360.98	10,674,174.44	9,799.92	28.51

Sistema de Contabilidad Integrada Gubernamental
Ejecución de Gastos - Reportes - Informacion Consolidada
Ejecucion del Presupuesto (Grupos Dinamicos)

Expresado en Quetzales

PAGINA : 2 DE 3
 FECHA : 04/09/2015
 HORA : 16:28.27
 REPORTE : R00804768.rpt

ENTIDAD = 11130011

- Entidad - Programa - Actividad u obra - Subprograma -
 DEL MES DE MAYO AL MES DE AGOSTO

EJERCICIO: 2,015

DESCRIPCION	ASIGNADO	MODIFICADO	VIGENTE	PRE COMPROMISO	COMPROMETIDO	DEVENGADO	PAGADO	SALDO POR COMPROMETER	SALDO POR DEVENGAR	SALDO POR PAGAR	% EJEC
TOTAL	24,305,408.00	0.00	24,305,408.00	9,453.86	5,090,887.64	6,930,362.18	6,978,595.13	7,791,360.98	10,674,174.44	9,799.92	28.51
12 00 000 001 000 SERVICIOS DE REGISTRO DE PATENTES COMERCIALES Y TITULOS DE PROPIEDAD INTELECTUAL											
12 00 000 002 000 SERVICIOS DE APOYO EN PRODUCCION Y COMERCIALIZACION ARTESANAL											
12 00 000 002 000 SIN SUBPROGRAMA	2,120,000.00	0.00	2,120,000.00	48,900.00	680,746.26	762,746.26	762,746.26	1,139,961.94	1,163,961.94	0.00	35.98
TOTAL	2,120,000.00	0.00	2,120,000.00	48,900.00	680,746.26	762,746.26	762,746.26	1,139,961.94	1,163,961.94	0.00	35.98
12 00 000 003 000 SERVICIOS DE APOYO EN PRODUCCION Y COMERCIALIZACION ARTESANAL											
12 00 000 003 000 SERVICIOS DE ANALISIS, DIAGNOSTICOS Y PROYECTOS PARA MEJORAR LA INVERSION Y COMPETITIVIDAD											
12 00 000 003 000 SIN SUBPROGRAMA	11,681,885.00	16,850,000.00	28,531,885.00	0.00	4,285,658.20	4,479,292.86	4,334,778.60	17,227,567.53	20,549,735.98	170,734.93	15.70
TOTAL	11,681,885.00	16,850,000.00	28,531,885.00	0.00	4,285,658.20	4,479,292.86	4,334,778.60	17,227,567.53	20,549,735.98	170,734.93	15.70
12 00 000 004 000 SERVICIOS DE ANALISIS, DIAGNOSTICOS Y PROYECTOS PARA MEJORAR LA INVERSION Y COMPETITIVIDAD											
12 00 000 004 000 SIN SUBPROGRAMA	5,990,312.00	19,703.00	6,010,015.00	26,389.18	1,351,727.52	1,562,024.76	1,525,131.26	2,730,992.86	3,012,884.62	183,990.76	25.99
TOTAL	5,990,312.00	19,703.00	6,010,015.00	26,389.18	1,351,727.52	1,562,024.76	1,525,131.26	2,730,992.86	3,012,884.62	183,990.76	25.99
12 00 000 005 000 SERVICIOS DE CAPACITACION PARA LA CULTURA DE LA COMPETENCIA											
12 00 000 005 000 SIN SUBPROGRAMA	2,240,861.00	0.00	2,240,861.00	1,230.25	365,678.81	658,478.81	659,123.97	772,851.05	999,651.05	9,354.84	29.83
TOTAL	2,240,861.00	0.00	2,240,861.00	1,230.25	365,678.81	658,478.81	659,123.97	772,851.05	999,651.05	9,354.84	29.83
12 00 000 006 000 SERVICIOS DE EDUCACION VOCACIONAL PARA LA INSERCION LABORAL DE JOVENES											
12 00 000 006 000 SIN SUBPROGRAMA	2,193,777.00	9,596,104.00	11,789,881.00	0.00	1,496,456.60	1,458,686.60	1,479,195.18	9,480,229.28	9,983,944.28	700.00	12.37
TOTAL	2,193,777.00	9,596,104.00	11,789,881.00	0.00	1,496,456.60	1,458,686.60	1,479,195.18	9,480,229.28	9,983,944.28	700.00	12.37
12 00 000 007 000 SERVICIOS DE CALIFICACION Y EXONERACION FISCAL EN LA ACTIVIDAD EXPORTADORA Y DE MAQUILA											
12 00 000 007 000 SIN SUBPROGRAMA	3,451,755.00	76,042.00	3,527,797.00	0.00	801,282.26	887,682.26	887,682.26	1,639,579.26	1,807,739.26	0.00	25.16
TOTAL	3,451,755.00	76,042.00	3,527,797.00	0.00	801,282.26	887,682.26	887,682.26	1,639,579.26	1,807,739.26	0.00	25.16
12 00 000 008 000 SERVICIOS DE CALIFICACION Y EXONERACION FISCAL EN LA ACTIVIDAD EXPORTADORA Y DE MAQUILA											
12 00 000 008 000 SIN SUBPROGRAMA	51,983,988.00	26,541,849.00	78,525,837.00	85,973.09	14,071,637.29	15,749,273.73	16,627,253.66	40,782,542.90	48,192,091.57	374,580.45	21.33
TOTAL	51,983,988.00	26,541,849.00	78,525,837.00	85,973.09	14,071,637.29	15,749,273.73	16,627,253.66	40,782,542.90	48,192,091.57	374,580.45	21.33
13 00 000 001 000 GESTION DE LA INTEGRACION ECONOMICA Y COMERCIO EXTERIOR											
13 00 000 001 000 SIN SUBPROGRAMA	35,776,746.00	-2,276,740.00	33,500,006.00	1,588.60	6,943,588.09	8,778,691.36	8,994,792.48	13,514,232.69	15,107,742.52	30,597.73	26.21
TOTAL	35,776,746.00	-2,276,740.00	33,500,006.00	1,588.60	6,943,588.09	8,778,691.36	8,994,792.48	13,514,232.69	15,107,742.52	30,597.73	26.21
13 00 000 002 000 ACUERDOS COMERCIALES INTERNACIONALES											
13 00 000 002 000 SIN SUBPROGRAMA	22,142,349.00	0.00	22,142,349.00	-44,825.00	1,159,333.19	1,249,172.83	1,249,172.83	20,027,984.70	20,178,011.62	0.00	5.64
TOTAL	22,142,349.00	0.00	22,142,349.00	-44,825.00	1,159,333.19	1,249,172.83	1,249,172.83	20,027,984.70	20,178,011.62	0.00	5.64
13 00 000 003 000 SERVICIOS DE APOYO FINANCIERO A EMPRESARIOS CON POTENCIAL EXPORTADOR											
13 00 000 003 000 SIN SUBPROGRAMA	1,560,336.00	11,220.00	1,571,556.00	0.00	909,794.29	909,794.29	909,794.29	100,636.12	100,636.12	0.00	57.89
TOTAL	1,560,336.00	11,220.00	1,571,556.00	0.00	909,794.29	909,794.29	909,794.29	100,636.12	100,636.12	0.00	57.89

Sistema de Contabilidad Integridad Gubernamental
Ejecución de Gastos - Reportes - Informacion Consolidada
Ejecucion del Presupuesto (Grupos Dinamicos)
 Expresado en Quetzales

PAGINA : 3 DE 3
 FECHA : 04/09/2015
 HORA : 16:28:27
 REPORTE : R00804768.rpt

- Entidad - Programa - Actividad u obra - Subprograma -
 DEL MES DE MAYO AL MES DE AGOSTO

EJERCICIO: 2,015

ENTIDAD = 11130011

DESCRIPCION	ASIGNADO	MODIFICADO	VIGENTE	PRE COMPROMISO	COMPROMETIDO	DEVENGADO	PAGADO	SALDO POR COMPROMETER	SALDO POR DEVENGAR	SALDO POR PAGAR	% EJE
TOTAL	1,560,336.00	11,220.00	1,571,556.00	0.00	909,794.29	909,794.29	909,794.29	100,636.12	100,636.12	0.00	57.89
13 00 003 000 SERVICIOS DE APOYO FINANCIERO A EMPRESARIOS CON POTENCIAL EXPORTADOR	59,479,431.00	-2,265,520.00	57,213,911.00	-43,236.40	9,012,715.57	10,937,658.48	11,153,759.60	33,642,853.51	35,386,390.25	30,597.73	19.12
TOTAL	59,479,431.00	-2,265,520.00	57,213,911.00	-43,236.40	9,012,715.57	10,937,658.48	11,153,759.60	33,642,853.51	35,386,390.25	30,597.73	19.12
14 00 001 000 SERVICIOS DE ASISTENCIA TECNICA Y FINANCIERA A LA MICRO, PEQUEÑA Y MEDIANA EMPRESA	21,275,090.00	2,049,404.00	23,324,494.00	0.00	9,685,404.81	9,090,669.78	9,256,899.81	5,230,902.01	8,608,402.04	132,680.23	38.97
TOTAL	21,275,090.00	2,049,404.00	23,324,494.00	0.00	9,685,404.81	9,090,669.78	9,256,899.81	5,230,902.01	8,608,402.04	132,680.23	38.97
14 00 002 000 SERVICIOS DE FORTALECIMIENTO DE CADENAS DE VALOR PRODUCTIVAS A LAS ORGANIZACIONES RURALES	23,932,000.00	1,068,000.00	25,000,000.00	5,649,172.93	1,697,384.55	3,621,968.99	3,621,968.99	14,216,208.63	18,491,307.61	0.00	14.49
TOTAL	23,932,000.00	1,068,000.00	25,000,000.00	5,649,172.93	1,697,384.55	3,621,968.99	3,621,968.99	14,216,208.63	18,491,307.61	0.00	14.49
14 00 003 000 SERVICIOS DE APOYO TECNICO A MUJERES MICROEMPRESARIAS PARA EL EMPoderAMIENTO ECONOMICO	356,080.00	0.00	356,080.00	0.00	90,000.00	40,500.00	40,500.00	266,080.00	315,560.00	0.00	11.37
TOTAL	356,080.00	0.00	356,080.00	0.00	90,000.00	40,500.00	40,500.00	266,080.00	315,560.00	0.00	11.37
TOTAL	45,563,170.00	3,117,404.00	48,680,574.00	5,649,172.93	11,472,789.36	12,753,138.77	12,919,368.80	19,713,190.64	27,415,289.65	132,680.23	26.20
15 00 001 000 ASISTENCIA Y PROTECCION AL CONSUMIDOR Y EDUCACION AL CONSUMIDOR	12,084,018.00	62,514.00	12,146,532.00	-147,958.00	3,649,913.49	3,470,971.55	3,413,109.37	5,213,831.46	5,392,773.40	89,629.91	28.58
TOTAL	12,084,018.00	62,514.00	12,146,532.00	-147,958.00	3,649,913.49	3,470,971.55	3,413,109.37	5,213,831.46	5,392,773.40	89,629.91	28.58
15 00 002 000 SERVICIOS DE SUPERVISION DEL COMERCIO INTERNO	3,238,441.00	-62,514.00	3,175,927.00	0.00	892,846.12	892,846.12	892,846.12	1,110,892.38	1,110,892.38	0.00	28.11
TOTAL	3,238,441.00	-62,514.00	3,175,927.00	0.00	892,846.12	892,846.12	892,846.12	1,110,892.38	1,110,892.38	0.00	28.11
99 00 000 000 PARTIDAS NO ASIGNABLES A PROGRAMAS	15,322,459.00	0.00	15,322,459.00	-147,958.00	4,542,759.61	4,363,817.67	4,305,955.49	6,324,723.84	6,503,665.78	89,629.91	28.48
TOTAL	15,322,459.00	0.00	15,322,459.00	-147,958.00	4,542,759.61	4,363,817.67	4,305,955.49	6,324,723.84	6,503,665.78	89,629.91	28.48
99 00 001 000 APORTES Y CUOTAS A ORGANISMOS ECONOMICOS Y COMERCIALES	60,488,535.00	12,443.00	60,500,978.00	0.00	15,204,058.10	15,204,058.10	21,521,058.10	26,678,066.89	26,678,066.89	2,500,000.00	25.13
TOTAL	60,488,535.00	12,443.00	60,500,978.00	0.00	15,204,058.10	15,204,058.10	21,521,058.10	26,678,066.89	26,678,066.89	2,500,000.00	25.13
99 00 002 000 APORTES A ORGANISMOS DE INVESTIGACION ECONOMICA	714,000.00	-12,443.00	701,557.00	0.00	216,290.19	216,290.19	216,290.19	261,555.27	261,555.27	0.00	30.83
TOTAL	714,000.00	-12,443.00	701,557.00	0.00	216,290.19	216,290.19	216,290.19	261,555.27	261,555.27	0.00	30.83
99 00 003 000 PARTIDAS NO ASIGNABLES A PROGRAMAS	61,202,535.00	0.00	61,202,535.00	0.00	15,420,348.29	15,420,348.29	21,737,348.29	26,939,622.16	26,939,622.16	2,500,000.00	25.20
TOTAL	61,202,535.00	0.00	61,202,535.00	0.00	15,420,348.29	15,420,348.29	21,737,348.29	26,939,622.16	26,939,622.16	2,500,000.00	25.20
TOTAL	276,488,000.00	27,986,104.00	304,474,104.00	5,627,574.62	63,468,593.81	72,843,848.76	79,990,314.38	142,180,530.75	163,765,213.62	3,132,238.32	23.92

INFORME DE GESTIÓN Y RENDICIÓN DE CUENTAS
PLANILLA DE COMPLEMENTO A LA EJECUCIÓN FÍSICA

16

PG	SP	PY	AC	OB	PRODUCTO /SUBPRODUCTO	DESCRIPCION	UNIDAD DE MEDIDA	U.E.	NO. BENEFICIADOS
----	----	----	----	----	-----------------------	-------------	------------------	------	------------------

Entidad 11130011-000-00

11 SERVICIOS REGISTRALES

00 SIN SUBPROGRAMA

000 SIN PROYECTO

001 000

001	Personas individuales y jurídicas beneficiadas con servicios de registro del mercado de valores bursátil y extrabursátil.	Persona	101	5
002	Personas individuales y jurídicas beneficiadas con servicios de registro del mercado de valores bursátiles.	Persona	101	3
003	Personas individuales y jurídicas beneficiadas con servicios de registro del mercado de valores extrabursátiles.	Persona	101	2

002 000

001	Personas individuales y jurídicas beneficiadas con servicios de registro de garantías mobiliarias.	Persona	101	198
002	Personas individuales y jurídicas beneficiadas con servicios de registro de garantías mobiliarias.	Persona	101	198

003 000

002	Personas jurídicas beneficiadas con servicios de registro de certificación y firma electrónica.	Persona	101	1
001	Personas jurídicas beneficiadas con servicios de registro de certificación y firma electrónica.	Persona	101	1

12 APOYO AL INCREMENTO DE LA

00 SIN SUBPROGRAMA

000 SIN PROYECTO

001 000

001	Personas individuales y jurídicas beneficiadas con servicios de registro de patentes comerciales y títulos de propiedad intelectual.	Persona	102 Y 103	44,305
002	Personas individuales y jurídicas beneficiadas con patentes de inscripción de sociedades nacionales, comerciante individual y empresas mercantiles.	Persona	102	33,705
003	Personas individuales y jurídicas beneficiadas con títulos de derechos de propiedad intelectual.	Persona	103	10,600

002 000

004	Artesanos y artesanas beneficiados con ferias internacionales para presentación de colecciones de nuevos diseños de productos artesanales que se desarrollan en las comunidades atendidas.	Evento	101	1
001	Artesanos y artesanas con apoyo en producción y comercialización artesanal.	Persona	101	940
002	Artesanos y artesanas capacitados en desarrollo de oferta artesanal exportable.	Persona	101	740
003	Artesanos y artesanas beneficiados con el desarrollo de nuevos diseños de artesanías.	Evento	101	200

003 000

001	Empresas beneficiadas con diagnósticos, programas, políticas y proyectos de competitividad y clima de negocios.	Documento	108	130
002	Empresas beneficiadas con mejoras en el clima de negocios en la reducción de costos, tiempo o procedimientos para iniciar, operar o cerrar negocios, en sus fases de producción, comercialización, financiamiento o venta.	Documento	108	53
007	Empresas beneficiadas con la implementación de un sistema marco de productividad y competitividad.	Documento	108	30
003	Empresas beneficiadas con proyectos dinamizadores de la economía.	Documento	108	0
004	Empresas beneficiadas con estrategias, programas de innovación y servicios de desarrollo empresarial.	Documento	108	1
005	Empresas beneficiadas con estrategias para el desarrollo institucional y competitivo a nivel territorial.	Documento	108	41
006	Empresas beneficiadas con identificación, validación y evaluación de sectores estratégicos para la atracción de Inversión Extranjera Directa (IED).	Documento	107 Y	5

PG	SP	PY	AC	OB	PRODUCTO /SUBPRODUCTO	DESCRIPCION	UNIDAD DE MEDIDA	U.E.	NO. BENEFICIADOS
			004	000				108	
					001	Entidades públicas, privadas y académicas beneficiadas con servicios de Normalización, Metrología y Acreditación.	Documento	104	138
					003	Laboratorios de ensayo, calibración y organismos de Inspección beneficiados con acreditación.	Documento	104	4
					002	Entidades públicas, privadas y académicas beneficiadas con normas publicadas de la Comisión Guatemalteca de Normas (COGUANOR).	Documento	104	3
					004	Entidades públicas, privadas y académicas beneficiadas con certificados de calibración.	Documento	104	131
			005	000					
					001	Personas capacitadas sobre política y fomento de la cultura por la competencia.	Persona	101	1,424
					002	Personas capacitadas sobre política y fomento de la cultura por la competencia.	Persona	101	1,424
			006	000					
					003	Jóvenes beneficiados con una plataforma tecnológica de información sobre oferta y demanda laboral .	Sistema	105	0
					002	Jóvenes de 14 a 29 años capacitados en temas de educación vocacional con asistencia técnica y servicios de información a nivel nacional.	Persona	105	850
					001	Jóvenes de 14 a 29 años beneficiados con oportunidades de inserción laboral en Guatemala.	Persona	105	850
			007	000					
					002	Importadores y exportadores beneficiados con exoneraciones fiscales por resoluciones de calificación de la actividad exportadora y maquila.	Entidad	101	59
					001	Importadores y exportadores beneficiados con exoneraciones fiscales por resoluciones de calificación.	Entidad	101	59
					003	Importadores y exportadores beneficiados con exoneraciones fiscales por resoluciones de calificación, zonas francas.	Entidad	101	0
13					GESTION DE LA INTEGRACION ECONOMICA Y				
	00				SIN SUBPROGRAMA				
		000			SIN PROYECTO				
			001	000					
					001	Sector exportador beneficiado con la negociación de acuerdos y convenios comerciales.	Documento	101-107	102
					004	Empresarios beneficiados con un sistema informático para análisis e inteligencia de mercados, atracción de inversiones, promoción comercial y fortalecimiento competitivo.	Sistema informático	101-107	0
					002	Población beneficiada con las negociaciones comerciales con Venezuela, Corea, Canadá, Uruguay, Marruecos, India, Kuwait y Unión Aduanera.	Documento	101-107	39
					003	Sector empresarial beneficiado con la gestión de la Misión de Guatemala ante la Organización Mundial del Comercio (OMC), en las instancias de administración del comercio exterior.	Documento	101-107	63
			002	000					
					002	Productores, exportadores e importadores beneficiados con la administración de los acuerdos comerciales internacionales que Guatemala tiene vigentes.	Persona	101	2,916
					001	Productores, exportadores e importadores beneficiados con la administración de los acuerdos comerciales internacionales que Guatemala tiene vigentes.	Persona	101	2,916
			003	000					
					002	Empresarios beneficiados con financiamiento para la participación en ferias comerciales especializadas	Evento	107	6
					001	Empresarios beneficiados con apoyo financiero con potencial exportador.	Evento	107	13
					003	Empresarios beneficiados con financiamiento en misiones de negocios comerciales.	Evento	107	7
14					DESARROLLO DE LA MICRO, PEQUEÑA Y				
	00				SIN SUBPROGRAMA				

PG	SP	PY	AC	OB	PRODUCTO /SUBPRODUCTO	DESCRIPCION	UNIDAD DE MEDIDA	U.E.	NO. BENEFICIADOS
000 SIN PROYECTO									
001 000									
				001	Micro, pequeñas y medianas empresas beneficiadas con servicios de asistencia técnica y financiera.		Entidad	105-107	4,849
				003	Micro, pequeños y medianos empresarios beneficiados con proyectos de asistencia financiera aprobados a cooperativas, fundaciones y asociaciones.		Entidad	105-107	1
				002	Micro, pequeños y medianos empresarios beneficiados con créditos para desarrollo empresarial y proyectos.		Entidad	105-107	1,442
				004	Micro, pequeños y medianos empresarios capacitados con servicios de desarrollo empresarial.		Entidad	105-107	3,361
				005	Micro, pequeños y medianos empresarios apoyados con servicios técnicos y financieros para el fomento de proyectos emprendedores.		Entidad	105-107	46
002 000									
				001	Micro, pequeñas y medianas empresas beneficiadas con el fortalecimiento de cadenas de valor productivas.		Entidad	105	128
				002	Micro, pequeñas y medianas empresas beneficiadas con el fortalecimiento de cadenas de valor productivas.		Entidad	105	128
003 000									
				002	Mujeres empresarias capacitadas en servicios de desarrollo empresarial para su desarrollo integral.		Persona	105	560
				001	Mujeres empresarias capacitadas en servicios de desarrollo empresarial para su desarrollo integral.		Persona	105	560
15	ASISTENCIA Y PROTECCION AL CONSUMIDOR								
00 SIN SUBPROGRAMA									
000 SIN PROYECTO									
001 000									
				003	Consumidores y usuarios beneficiados con la utilización del libro de quejas, contratos de adhesión e instrumentos de medición y pesaje autorizados a proveedores de bienes y servicios.		Documento	106	6,394
				001	Consumidores beneficiados con servicios de asistencia, protección y educación atendidos en el ejercicio de sus derechos y obligaciones.		Persona	106	29,302
				002	Consumidores y usuarios beneficiados con servicios de capacitación, atención y resolución de quejas.		Persona	106	29,302
002 000									
				001	Población beneficiada con informes, servicios de verificación y vigilancia en el cumplimiento de las obligaciones de los proveedores.		Documento	106	21,746
				002	Población beneficiada con informes, servicios de verificación y vigilancia en el cumplimiento de las obligaciones de los proveedores.		Documento	106	21,746
E. Ciudad 11130011-101-									
11	SERVICIOS REGISTRALES								
00 SIN SUBPROGRAMA									
000 SIN PROYECTO									
001 000									
				002	Personas individuales y jurídicas beneficiadas con servicios de registro del mercado de valores bursátiles.		Persona	101	3
				001	Personas individuales y jurídicas beneficiadas con servicios de registro del mercado de valores bursátil y extrabursátil.		Persona	101	5
				003	Personas individuales y jurídicas beneficiadas con servicios de registro del mercado de valores extrabursátiles.		Persona	101	2
002 000									
				002	Personas individuales y jurídicas beneficiadas con servicios de registro de garantías mobiliarias.		Persona	101	198
				001	Personas individuales y jurídicas beneficiadas con servicios de registro de garantías mobiliarias.		Persona	101	198
003 000									
				002	Personas jurídicas beneficiadas con servicios de registro de certificación y firma electrónica.		Persona	101	1
				001	Personas jurídicas beneficiadas con servicios de registro de certificación y firma electrónica.		Persona	101	1
12	APOYO AL INCREMENTO DE LA								
00 SIN SUBPROGRAMA									
000 SIN PROYECTO									

PG	SP	PY	AC	OB	PRODUCTO /SUBPRODUCTO	DESCRIPCION	UNIDAD DE MEDIDA	U.E.	NO. BENEFICIADOS	
			002	000	004	Artesanos y artesanas beneficiados con ferias internacionales para presentación de colecciones de nuevos diseños de productos artesanales que se desarrollan en las comunidades atendidas.	Evento	107-108	1	
					002	Artesanos y artesanas capacitados en desarrollo de oferta artesanal exportable.	Persona	107-108	740	
					001	Artesanos y artesanas con apoyo en producción y comercialización artesanal.	Persona	107-108	940	
					003	Artesanos y artesanas beneficiados con el desarrollo de nuevos diseños de artesanías.	Evento	107-108	200	
			005	000	002	Personas capacitadas sobre política y fomento de la cultura por la competencia.	Persona	101	1,424	
					001	Personas capacitadas sobre política y fomento de la cultura por la competencia.	Persona	101	1,424	
			007	000	002	Importadores y exportadores beneficiados con exoneraciones fiscales por resoluciones de calificación de la actividad exportadora y maquila.	Entidad	101	59	
					001	Importadores y exportadores beneficiados con exoneraciones fiscales por resoluciones de calificación.	Entidad	101	59	
					003	Importadores y exportadores beneficiados con exoneraciones fiscales por resoluciones de calificación, zonas francas.	Entidad	101	0	
13					GESTION DE LA INTEGRACION ECONOMICA Y					
			00		SIN SUBPROGRAMA					
			000		SIN PROYECTO					
				001	000	003	Sector empresarial beneficiado con la gestión de la Misión de Guatemala ante la Organización Mundial del Comercio (OMC), en las instancias de administración del comercio exterior.	Documento	101-107	63
					001	Sector exportador beneficiado con la negociación de acuerdos y convenios comerciales.	Documento	101-107	102	
					002	Población beneficiada con las negociaciones comerciales con Venezuela, Corea, Canadá, Uruguay, Marruecos, India, Kuwait y Unión Aduanera.	Documento	101-107	39	
			002	000	002	Productores, exportadores e importadores beneficiados con la administración de los acuerdos comerciales internacionales que Guatemala tiene vigentes.	Persona	101	2,916	
					001	Productores, exportadores e importadores beneficiados con la administración de los acuerdos comerciales internacionales que Guatemala tiene vigentes.	Persona	101	2,916	
					idad 11130011-102-					
12					APOYO AL INCREMENTO DE LA					
			00		SIN SUBPROGRAMA					
			000		SIN PROYECTO					
				001	000	002	Personas individuales y jurídicas beneficiadas con patentes de inscripción de sociedades nacionales, comerciante individual y empresas mercantiles.	Persona	102-103	33,705
					001	Personas individuales y jurídicas beneficiadas con servicios de registro de patentes comerciales y títulos de propiedad intelectual.	Persona	102-103	33,705	
					Entidad 11130011-103-					
12					APOYO AL INCREMENTO DE LA					
			00		SIN SUBPROGRAMA					
			000		SIN PROYECTO					
				001	000	003	Personas individuales y jurídicas beneficiadas con títulos de derechos de propiedad intelectual.	Persona	102-103	10,600
					001	Personas individuales y jurídicas beneficiadas con servicios de registro de patentes comerciales y títulos de propiedad intelectual.	Persona	102-103	10,600	
					Entidad 11130011-104-					

PG	SP	PY	AC	OB	PRODUCTO /SUBPRODUCTO	DESCRIPCION	UNIDAD DE MEDIDA	U.E.	NO. BENEFICIADOS
12					APOYO AL INCREMENTO DE LA				
	00				SIN SUBPROGRAMA				
		000			SIN PROYECTO				
			004	000					
				002	Entidades públicas, privadas y académicas beneficiadas con normas publicadas de la Comisión Guatemalteca de Normas (COGUANOR).		Documento	104	3
				004	Entidades públicas, privadas y académicas beneficiadas con certificados de calibración.		Documento	104	131
				001	Entidades públicas, privadas y académicas beneficiadas con servicios de Normalización, Metrología y Acreditación.		Documento	104	138
				003	Laboratorios de ensayo, calibración y organismos de Inspección beneficiados con acreditación.		Documento	104	4

Entidad 11130011-105-

12					APOYO AL INCREMENTO DE LA				
	00				SIN SUBPROGRAMA				
		000			SIN PROYECTO				
			006	000					
				001	Jóvenes de 14 a 29 años beneficiados con oportunidades de inserción laboral en Guatemala.		Persona	105	850
				002	Jóvenes de 14 a 29 años capacitados en temas de educación vocacional con asistencia técnica y servicios de información a nivel nacional.		Persona	105	850
				003	Jóvenes beneficiados con una plataforma tecnológica de información sobre oferta y demanda laboral .		Sistema	105	0

14 DESARROLLO DE LA MICRO, PEQUEÑA Y
00 SIN SUBPROGRAMA
000 SIN PROYECTO
001 000

				003	Micro, pequeños y medianos empresarios beneficiados con proyectos de asistencia financiera aprobados a cooperativas, fundaciones y asociaciones.		Entidad	105-107	1	
				001	Micro, pequeñas y medianas empresas beneficiadas con servicios de asistencia técnica y financiera.		Entidad	105-107	4,803	
				004	Micro, pequeños y medianos empresarios capacitados con servicios de desarrollo empresarial.		Entidad	105-107	3,361	
				005	Micro, pequeños y medianos empresarios apoyados con servicios técnicos y financieros para el fomento de proyectos emprendedores.		Entidad	105-107	0	
			002	000	Micro, pequeños y medianos empresarios beneficiados con créditos para desarrollo empresarial y proyectos.		Entidad	105-107	1,442	
				002	Micro, pequeñas y medianas empresas beneficiadas con el fortalecimiento de cadenas de valor productivas.		Entidad	105	128	
				001	Micro, pequeñas y medianas empresas beneficiadas con el fortalecimiento de cadenas de valor productivas.		Entidad	105	128	
			003	000	002	Mujeres empresarias capacitadas en servicios de desarrollo empresarial para su desarrollo integral.		Persona	105	560
				001	Mujeres empresarias capacitadas en servicios de desarrollo empresarial para su desarrollo integral.		Persona	105	560	

Entidad 11130011-106-

15					ASISTENCIA Y PROTECCION AL CONSUMIDOR					
	00				SIN SUBPROGRAMA					
		000			SIN PROYECTO					
			001	000						
				003	Consumidores y usuarios beneficiados con la utilización del libro de quejas, contratos de adhesión e instrumentos de medición y pesaje autorizados a proveedores de bienes y servicios.		Documento	106	6,394	
				002	Consumidores y usuarios beneficiados con servicios de capacitación, atención y resolución de quejas.		Persona	106	29,302	
				001	Consumidores beneficiados con servicios de asistencia, protección y educación atendidos en el ejercicio de sus derechos y obligaciones.		Persona	106	29,302	
			002	000	001	Población beneficiada con informes, servicios de verificación y vigilancia		Documento	106	21,746

PG	SP	PY	AC	OB	PRODUCTO /SUBPRODUCTO	DESCRIPCION	UNIDAD DE MEDIDA	U.E.	NO. BENEFICIADOS
----	----	----	----	----	-----------------------	-------------	------------------	------	------------------

en el cumplimiento de las obligaciones de los proveedores.

002	Población beneficiada con informes, servicios de verificación y vigilancia en el cumplimiento de las obligaciones de los proveedores.	Documento	106	21,746
-----	---	-----------	-----	--------

Entidad 11130011-107-

12 APOYO AL INCREMENTO DE LA
00 SIN SUBPROGRAMA
000 SIN PROYECTO
003 000

006	Empresas beneficiadas con identificación, validación y evaluación de sectores estratégicos para la atracción de Inversión Extranjera Directa (IED).	Documento	107-108	1
001	Empresas beneficiadas con diagnósticos, programas, políticas y proyectos de competitividad y clima de negocios.	Documento	108	1

13 GESTION DE LA INTEGRACION ECONOMICA Y
00 SIN SUBPROGRAMA
000 SIN PROYECTO
001 000

004	Empresarios beneficiados con un sistema informático para análisis e inteligencia de mercados, atracción de inversiones, promoción comercial y fortalecimiento competitivo.	Sistema informático	101-107	0
002	Población beneficiada con las negociaciones comerciales con Venezuela, Corea, Canadá, Uruguay, Marruecos, India, Kuwait y Unión Aduanera.	Documento	101-107	0
001	Sector exportador beneficiado con la negociación de acuerdos y convenios comerciales.	Documento	101-107	0
003 000				
002	Empresarios beneficiados con financiamiento para la participación en ferias comerciales especializadas	Evento	107	6
003	Empresarios beneficiados con financiamiento en misiones de negocios comerciales.	Evento	107	7
001	Empresarios beneficiados con apoyo financiero con potencial exportador.	Evento	107	13

14 DESARROLLO DE LA MICRO, PEQUEÑA Y
00 SIN SUBPROGRAMA
000 SIN PROYECTO
001 000

005	Micro, pequeños y medianos empresarios apoyados con servicios técnicos y financieros para el fomento de proyectos emprendedores.	Entidad	105-107	46
001	Micro, pequeñas y medianas empresas beneficiadas con servicios de asistencia técnica y financiera.	Entidad	105-107	46

Entidad 11130011-108-

12 APOYO AL INCREMENTO DE LA
00 SIN SUBPROGRAMA
000 SIN PROYECTO
003 000

004	Empresas beneficiadas con estrategias, programas de innovación y servicios de desarrollo empresarial.	Documento	108	1
005	Empresas beneficiadas con estrategias para el desarrollo institucional y competitivo a nivel territorial.	Documento	108	41
006	Empresas beneficiadas con identificación, validación y evaluación de sectores estratégicos para la atracción de Inversión Extranjera Directa (IED).	Documento	108	4
001	Empresas beneficiadas con diagnósticos, programas, políticas y proyectos de competitividad y clima de negocios.	Documento	108	129
003	Empresas beneficiadas con proyectos dinamizadores de la economía.	Documento	108	0
007	Empresas beneficiadas con la implementación de un sistema marco de productividad y competitividad.	Documento	108	30
002	Empresas beneficiadas con mejoras en el clima de negocios en la reducción de costos, tiempo o procedimientos para iniciar, operar o cerrar negocios, en sus fases de producción, comercialización, financiamiento o venta.	Documento	108	53

Sistema de Contabilidad Integrada Gubernamental
Ejecución de Gastos - Programación Cuatrimestral - Seguimiento Físico Cuatrimestral - Reportes
Listado de metas de productos y subproductos por entidad

PAGINA : 1 DE 13
 FECHA : 10/09/2015
 HORA : 10:29:24
 REPORTE : R00811505.rpt

EJERCICIO: 2015

PG	SP	PY	AC	OB	NIVEL	META	DESCRIPCION	SNIP	UNIDAD DE MEDIDA	PRESUP. INICIAL	PRESUP. VIGENTE	PROGRAMADO ACUMULADO	EJECUTADO A LA FECHA
Entidad : 11130011-000-00 MINISTERIO DE ECONOMÍA													
11							SERVICIOS REGISTRALES						
	00						SIN SUBPROGRAMA						
		000					SIN PROYECTO						
		001	000				SERVICIOS DE REGISTRO DE VALORES BURSATILES Y EXTRABURS						
				4	003		Personas individuales y jurídicas beneficiadas con servicios de registro del mercado de valores extrabursátiles.	0	Persona	3	3	3	2
				4	002		Personas individuales y jurídicas beneficiadas con servicios de registro del mercado de valores bursátiles.	0	Persona	5	5	3	3
				4	001		Personas individuales y jurídicas beneficiadas con servicios de registro del mercado de valores bursátil y extrabursátil.	0	Persona	8	8	6	5
		002	000				SERVICIOS DE REGISTRO DE GARANTIAS MOBILIARIAS						
				4	001		Personas individuales y jurídicas beneficiadas con servicios de registro de garantías mobiliarias.	0	Persona	390	390	423	248
				4	002		Personas individuales y jurídicas beneficiadas con servicios de registro de garantías mobiliarias.	0	Persona	390	390	423	248
		003	000				REGISTRO DE PRESTADORES DE SERVICIOS DE CERTIFICACION Y C						
				4	002		Personas jurídicas beneficiadas con servicios de registro de certificación y firma electrónica.	0	Persona	1	1	1	1
				4	001		Personas jurídicas beneficiadas con servicios de registro de certificación y firma electrónica.	0	Persona	1	1	1	1
12							APOYO AL INCREMENTO DE LA COMPETITIVIDAD						
	00						SIN SUBPROGRAMA						
		000					SIN PROYECTO						
		001	000				SERVICIOS DE REGISTRO DE PATENTES COMERCIALES Y TITULOS I						
				4	003		Personas individuales y jurídicas beneficiadas con títulos de derechos de propiedad intelectual.	0	Persona	17,000	17,000	20,200	10,600
				4	002		Personas individuales y jurídicas beneficiadas con patentes de inscripción de sociedades nacionales, comerciante individual y empresas mercantiles.	0	Persona	55,489	55,489	55,946	33,705
				4	001		Personas individuales y jurídicas beneficiadas con servicios de registro de patentes comerciales y títulos de propiedad intelectual.	0	Persona	72,489	72,489	76,146	44,305
		002	000				SERVICIOS DE APOYO EN PRODUCCION Y COMERCIALIZACION AR						
				4	001		Artesanos y artesanas con apoyo en producción y comercialización artesanal.	0	Persona	2,000	2,000	1,909	1,201
				4	002		Artesanos y artesanas capacitados en desarrollo de oferta artesanal exportable.	0	Persona	2,000	2,000	2,309	1,201
				4	004		Artesanos y artesanas beneficiados con ferias internacionales para presentación de colecciones de nuevos diseños de productos artesanales que se desarrollan en las comunidades atendidas.	0	Evento	5	5	3	1

a

Sistema de Contabilidad Integrada Gubernamental
Ejecución de Gastos - Programación Cuatrimestral - Seguimiento Físico Cuatrimestral - Reportes
Listado de metas de productos y subproductos por entidad

PAGINA : 3 DE 13
 FECHA : 10/09/2015
 HORA : 10:29:24
 REPORTE R00811505.rpt

EJERCICIO: 2015

PG	SP	PY	AC	OB	NIVEL	META	DESCRIPCION	SNIP	UNIDAD DE MEDIDA	PRESUP. INICIAL	PRESUP. VIGENTE	PROGRAMADO ACUMULADO	EJECUTADO A LA FECHA
					4	002	Importadores y exportadores beneficiados con exoneraciones fiscales por resoluciones de calificación de la actividad exportadora y maquila.	0	Entidad	60	90	73	59
					4	001	Importadores y exportadores beneficiados con exoneraciones fiscales por resoluciones de calificación.	0	Entidad	63	91	73	59
					4	003	Importadores y exportadores beneficiados con exoneraciones fiscales por resoluciones de calificación, zonas francas.	0	Entidad	3	1	0	0
13							GESTION DE LA INTEGRACION ECONOMICA Y COMERCIO EXTERIO						
	00						SIN SUBPROGRAMA						
		000					SIN PROYECTO						
			001	000			NEGOCIACION DE ACUERDOS COMERCIALES INTERNACIONALES						
					4	004	Empresarios beneficiados con un sistema informático para análisis e inteligencia de mercados, atracción de inversiones, promoción comercial y fortalecimiento competitivo.	0	Sistema informático	1	1	1	0
					4	001	Sector exportador beneficiado con la negociación de acuerdos y convenios comerciales.	0	Documento	122	145	123	102
					4	002	Población beneficiada con las negociaciones comerciales con Venezuela, Corea, Canadá, Uruguay, Marruecos, India, Kuwait y Unión Aduanera.	0	Documento	30	53	49	39
					4	003	Sector empresarial beneficiado con la gestión de la Misión de Guatemala ante la Organización Mundial del Comercio (OMC), en las instancias de administración del comercio exterior.	0	Documento	92	92	74	63
			002	000			ADMINISTRACION DE ACUERDOS COMERCIALES INTERNACIONALES						
					4	002	Productores, exportadores e importadores beneficiados con la administración de los acuerdos comerciales internacionales que Guatemala tiene vigentes.	0	Persona	3,496	4,186	3,689	2,916
					4	001	Productores, exportadores e importadores beneficiados con la administración de los acuerdos comerciales internacionales que Guatemala tiene vigentes.	0	Persona	3,496	4,186	3,689	2,916
			003	000			SERVICIOS DE APOYO FINANCIERO A EMPRESARIOS CON POTENCIAL						
					4	003	Empresarios beneficiados con financiamiento en misiones de negocios comerciales.	0	Evento	6	10	18	7
					4	001	Empresarios beneficiados con apoyo financiero con potencial exportador.	0	Evento	14	20	34	13
					4	002	Empresarios beneficiados con financiamiento para la participación en ferias comerciales especializadas	0	Evento	8	10	16	6
14							DESARROLLO DE LA MICRO, PEQUEÑA Y MEDIANA EMPRESA						
	00						SIN SUBPROGRAMA						
		000					SIN PROYECTO						
			001	000			SERVICIOS DE ASISTENCIA TECNICA Y FINANCIERA A LA MICRO, P						
					4	001	Micro, pequeñas y medianas empresas beneficiadas con servicios de asistencia técnica y financiera.	0	Entidad	9,537	7,635	7,077	4,849

Sistema de Contabilidad Integrada Gubernamental
Ejecución de Gastos - Programación Cuatrimestral - Seguimiento Físico Cuatrimestral - Reportes
Listado de metas de productos y subproductos por entidad

PAGINA : 5 DE 13
 FECHA : 10/09/2015
 HORA : 10:29:24
 REPORTE R00811505.rpt
 :

EJERCICIO: 2015

PG	SP	PY	AC	OB	NIVEL	META	DESCRIPCION	SNIP	UNIDAD DE MEDIDA	PRESUP. INICIAL	PRESUP. VIGENTE	PROGRAMADO ACUMULADO	EJECUTADO A LA FECHA
Entidad : 11130011-101-00 DIRECCION SUPERIOR													
11							SERVICIOS REGISTRALES						
	00						SIN SUBPROGRAMA						
		000					SIN PROYECTO						
		001	000				SERVICIOS DE REGISTRO DE VALORES BURSATILES Y EXTRABURS						
				4	002		Personas individuales y jurídicas beneficiadas con servicios de registro del mercado de valores bursátiles.	0	Persona	5	5	3	3
				4	003		Personas individuales y jurídicas beneficiadas con servicios de registro del mercado de valores extrabursátiles.	0	Persona	3	3	3	2
				4	001		Personas individuales y jurídicas beneficiadas con servicios de registro del mercado de valores bursátil y extrabursátil.	0	Persona	8	8	6	5
		002	000				SERVICIOS DE REGISTRO DE GARANTIAS MOBILIARIAS						
				4	002		Personas individuales y jurídicas beneficiadas con servicios de registro de garantías mobiliarias.	0	Persona	390	390	378	248
				4	001		Personas individuales y jurídicas beneficiadas con servicios de registro de garantías mobiliarias.	0	Persona	390	390	378	248
		003	000				REGISTRO DE PRESTADORES DE SERVICIOS DE CERTIFICACION Y C						
				4	002		Personas jurídicas beneficiadas con servicios de registro de certificación y firma electrónica.	0	Persona	1	1	1	1
				4	001		Personas jurídicas beneficiadas con servicios de registro de certificación y firma electrónica.	0	Persona	1	1	1	1
12							APOYO AL INCREMENTO DE LA COMPETITIVIDAD						
	00						SIN SUBPROGRAMA						
		000					SIN PROYECTO						
		002	000				SERVICIOS DE APOYO EN PRODUCCION Y COMERCIALIZACION AR						
				4	003		Artesanos y artesanas beneficiados con el desarrollo de nuevos diseños de artesanías.	0	Evento	500	500	800	350
				4	001		Artesanos y artesanas con apoyo en producción y comercialización artesanal.	0	Persona	2,000	2,000	1,669	1,201
				4	004		Artisanos y artesanas beneficiados con ferias internacionales para presentación de colecciones de nuevos diseños de productos artesanales que se desarrollan en las comunidades atendidas.	0	Evento	5	5	3	1
				4	002		Artisanos y artesanas capacitados en desarrollo de oferta artesanal exportable.	0	Persona	2,000	2,000	2,069	1,201
		005	000				SERVICIOS DE CAPACITACION PARA LA CULTURA DE LA COMPETE						
				4	001		Personas capacitadas sobre política y fomento de la cultura por la competencia.	0	Persona	1,600	1,600	2,296	1,424
				4	002		Personas capacitadas sobre política y fomento de la cultura por la competencia.	0	Persona	1,600	1,600	2,296	1,424
		007	000				SERVICIOS DE CALIFICACION Y EXONERACION FISCAL EN LA ACTI						
				4	003		Importadores y exportadores beneficiados con exoneraciones fiscales por resoluciones de calificación, zonas francas.	0	Entidad	3	1	0	0

Sistema de Contabilidad Integrada Gubernamental
Ejecución de Gastos - Programación Cuatrimestral - Seguimiento Físico Cuatrimestral - Reportes
Listado de metas de productos y subproductos por entidad

PAGINA : 7 DE 13
 FECHA : 10/09/2015
 HORA : 10:29:24
 REPORTE R00811505.rpt
 :

EJERCICIO: 2015

PG	SP	PY	AC	OB	NIVEL	META	DESCRIPCION	SNIP	UNIDAD DE MEDIDA	PRESUP. INICIAL	PRESUP. VIGENTE	PROGRAMADO ACUMULADO	EJECUTADO A LA FECHA
Entidad : 11130011-102-00 REGISTRO MERCANTIL GENERAL DE LA REPUBLICA													
12							APOYO AL INCREMENTO DE LA COMPETITIVIDAD						
	00						SIN SUBPROGRAMA						
		000					SIN PROYECTO						
			001	000			SERVICIOS DE REGISTRO DE PATENTES COMERCIALES Y TITULOS I						
					4	002	Personas individuales y jurídicas beneficiadas con patentes de inscripción de sociedades nacionales, comerciante individual y empresas mercantiles.	0	Persona	55,489	55,489	55,946	33,705
					4	001	Personas individuales y jurídicas beneficiadas con servicios de registro de patentes comerciales y títulos de propiedad intelectual.	0	Persona	55,489	55,489	55,946	33,705

Sistema de Contabilidad Integrada Gubernamental
Ejecución de Gastos - Programación Cuatrimestral - Seguimiento Físico Cuatrimestral - Reportes
Listado de metas de productos y subproductos por entidad

PAGINA : 9 DE 13
 FECHA : 10/09/2015
 HORA : 10:29:24
 REPORTE R00811505.rpt

EJERCICIO: 2015

PG	SP	PY	AC	OB	NIVEL	META	DESCRIPCION	SNIP	UNIDAD DE MEDIDA	PRESUP. INICIAL	PRESUP. VIGENTE	PROGRAMADO ACUMULADO	EJECUTADO A LA FECHA						
Entidad : 11130011-104-00 DIRECCION DEL SISTEMA NACIONAL DE CALIDAD																			
12	APOYO AL INCREMENTO DE LA COMPETITIVIDAD																		
00	SIN SUBPROGRAMA																		
000	SIN PROYECTO																		
004	000	SERVICIOS DE NORMALIZACION, METROLOGIA Y ACREDITACION																	
	4	001	Entidades públicas, privadas y académicas beneficiadas con servicios de Normalización, Metrología y Acreditación.											0	Documento	368	271	406	138
	4	002	Entidades públicas, privadas y académicas beneficiadas con normas publicadas de la Comisión Guatemalteca de Normas (COGUANOR).											0	Documento	60	30	67	3
	4	004	Entidades públicas, privadas y académicas beneficiadas con certificados de calibración.											0	Documento	300	233	327	131
	4	003	Laboratorios de ensayo, calibración y organismos de Inspección beneficiados con acreditación.											0	Documento	8	8	12	4

Sistema de Contabilidad Integrada Gubernamental
Ejecución de Gastos - Programación Cuatrimestral - Seguimiento Físico Cuatrimestral - Reportes
Listado de metas de productos y subproductos por entidad

PAGINA : 11 DE 13

FECHA : 10/09/2015

HORA : 10:29:24

REPORTE R00811505.rpt

EJERCICIO: 2015

PG	SP	PY	AC	OB	NIVEL	META	DESCRIPCION	SNIP	UNIDAD DE MEDIDA	PRESUP. INICIAL	PRESUP. VIGENTE	PROGRAMADO ACUMULADO	EJECUTADO A LA FECHA
Idad : 11130011-106-00 DIRECCION DE ATENCION Y ASISTENCIA AL CONSUMIDOR													
15							ASISTENCIA Y PROTECCION AL CONSUMIDOR Y SUPERVISION DEL						
	00						SIN SUBPROGRAMA						
		000					SIN PROYECTO						
			001	000			SERVICIOS DE ASISTENCIA, PROTECCION Y EDUCACION AL CONSU						
				4	002		Consumidores y usuarios beneficiados con servicios de conciliación, atención y resolución de quejas.	0	Persona	30,656	34,028	30,730	29,302
				4	001		Consumidores beneficiados con servicios de asistencia, protección y educación atendidos en el ejercicio de sus derechos y obligaciones.	0	Persona	30,656	34,028	30,730	29,302
				4	003		Consumidores y usuarios beneficiados con la utilización del libro de quejas, contratos de adhesión e instrumentos de medición y pesaje autorizados a proveedores de bienes y servicios.	0	Documento	12,450	12,450	13,111	6,394
			002	000			SERVICIOS DE SUPERVISION DEL COMERCIO INTERNO						
				4	001		Población beneficiada con informes, servicios de verificación y vigilancia en el cumplimiento de las obligaciones de los proveedores.	0	Documento	39,483	39,483	41,176	21,746
				4	002		Población beneficiada con informes, servicios de verificación y vigilancia en el cumplimiento de las obligaciones de los proveedores.	0	Documento	39,483	39,483	41,176	21,746

A

Sistema de Contabilidad Integrada Gubernamental
Ejecución de Gastos - Programación Cuatrimestral - Seguimiento Físico Cuatrimestral - Reportes
Listado de metas de productos y subproductos por entidad

PAGINA : 13 DE 13
 FECHA : 10/09/2015
 HORA : 10:29:24
 REPORTE R00811505.rpt

EJERCICIO: 2015

PG	SP	PY	AC	OB	NIVEL	META	DESCRIPCION	SNIP	UNIDAD DE MEDIDA	PRESUP. INICIAL	PRESUP. VIGENTE	PROGRAMADO ACUMULADO	EJECUTADO A LA FECHA						
Entidad : 11130011-108-00 PROGRAMA NACIONAL DE COMPETITIVIDAD																			
12	APOYO AL INCREMENTO DE LA COMPETITIVIDAD																		
	00	SIN SUBPROGRAMA																	
		000	SIN PROYECTO																
		003	000	SERVICIOS DE ANALISIS, DIAGNOSTICOS Y PROYECTOS PARA MEJ															
			4	007	Empresas beneficiadas con la implementación de un sistema marco de productividad y competitividad.									0	Documento	52	52	45	30
			4	005	Empresas beneficiadas con estrategias para el desarrollo institucional y competitivo a nivel territorial.									0	Documento	79	79	58	41
			4	004	Empresas beneficiadas con estrategias, programas de innovación y servicios de desarrollo empresarial.									0	Documento	37	37	20	1
			4	003	Empresas beneficiadas con proyectos dinamizadores de la economía.									0	Documento	2	2	1	0
			4	006	Empresas beneficiadas con identificación, validación y evaluación de sectores estratégicos para la atracción de Inversión Extranjera Directa (IED).									0	Documento	12	12	4	4
			4	002	Empresas beneficiadas con mejoras en el clima de negocios en la reducción de costos, tiempo o procedimientos para iniciar, operar o cerrar negocios, en sus fases de producción, comercialización, financiamiento o venta.									0	Documento	138	138	98	53
			4	001	Empresas beneficiadas con diagnósticos, programas, políticas y proyectos de competitividad y clima de negocios.									0	Documento	320	320	226	129


Entidad: Ministerio de Economía
 Ejercicio: 2015
 Período: Mayo-Agosto

INFORME DE GESTIÓN Y RENDICIÓN DE CUENTAS
 EJECUCIÓN FINANCIERA
 EXPRESADO EN QUETZALES


Código Informe
 CIGRC03

3

DESCRIPCIÓN		APROBADO	VIGENTE	DEVENGADO	%EJECUCION
		1. RECURSOS			
11130-011	MINISTERIO DE ECONOMÍA	-b-			
1000000					
1100000	Ingresos Corrientes				
1130000	Ingresos No Tributarios				
1132000	Tasas	54,367,317.00	54,367,317.00	14,755,531.31	27.14
1134000	Arrendamiento de Edificios, Equipos e Instalaciones	1,539,000.00	1,539,000.00	412,649.81	26.81
1135000	Otros No Tributarios	288,373.00	288,373.00	21,938.34	7.61
TOTAL 1130000 Ingresos No Tributarios		56,194,690.00	56,194,690.00	15,190,119.46	
1140000	Venta de Bienes y Servicios de la Administracion Publica				
1141000	Venta de bienes monopolios fiscales y textos	492,423.00	492,423.00	95,078.00	19.31
1149000	Sobre otros servicios	887.00	887.00	105.00	11.84
TOTAL 1140000 Venta de Bienes y Servicios de la Administracion Publica		493,310.00	493,310.00	95,183.00	
TOTAL 1100000 Ingresos Corrientes		56,688,000.00	56,688,000.00	15,285,302.46	
1300000	Fuentes Financieras				
1310000	Disminucion de la Inversion Financiera				
1315000	Disminucion de otros Activos Financieros	1,300,000.00	1,300,000.00	0.00	0.00
TOTAL 1310000 Disminucion de la Inversion Financiera		1,300,000.00	1,300,000.00	0.00	
TOTAL 1300000 Fuentes Financieras		1,300,000.00	1,300,000.00	0.00	
TOTAL 1000000 RECURSOS		57,988,000.00	57,988,000.00	15,285,302.46	
TOTAL 11130-011 MINISTERIO DE ECONOMÍA		57,988,000.00	57,988,000.00	15,285,302.46	


 Lic. Juan Luis Yol Patzán
 Dirección Financiera
 Ministerio de Economía

DESCRIPCION	APROBADO	VIGENTE	DEVENGADO	% EJECUCIÓN	
2. GASTOS					
11130011	MINISTERIO DE ECONOMÍA				
2000000	GASTOS				
2100000	Gastos Corrientes				
2110000	Gastos de Consumo				
2111000	Remuneraciones	91,257,372.00	95,314,736.00	28,523,913.75	29.93
2112000	Bienes y servicios	107,053,256.00	102,332,963.00	18,855,789.34	18.43
2113000	Impuestos Indirectos	135,370.00	136,690.00	5,483.53	4.01
TOTAL 2110000 Gastos de Consumo		198,445,998.00	197,784,389.00	47,385,186.62	23.96
2130000	Rentas de la Propiedad				
2133000	Derechos sobre Bienes	3,252,359.00	1,775,059.00	140,209.37	7.90
TOTAL 2130000 Rentas de la Propiedad		3,252,359.00	1,775,059.00	140,209.37	7.90
2170000	Transferencias Corrientes				
2171000	Al Sector Privado	17,007,172.00	16,902,048.00	5,052,962.68	29.90
2172000	Al Sector Público	38,000,000.00	38,000,000.00	11,596,508.00	30.52
2173000	Al Sector Externo	6,455,335.00	6,455,335.00	2,246,056.55	34.79
TOTAL 2170000 Transferencias Corrientes		61,462,507.00	61,357,383.00	18,895,527.23	30.80
TOTAL 2100000 Gastos Corrientes		263,160,864.00	260,916,831.00	66,420,923.22	25.46
2200000	Gastos de Capital				
2210000	Inversion Real Directa				
2211000	Formacion Bruta de Capital	4,761,418.00	8,255,451.00	69,335.40	0.84
TOTAL 2210000 Inversion Real Directa		4,761,418.00	8,255,451.00	69,335.40	0.84
2220000	Transferencias de Capital				
2221000	Al Sector Privado	8,565,718.00	7,315,718.00	1,384,783.00	18.93
TOTAL 2220000 Transferencias de Capital		8,565,718.00	7,315,718.00	1,384,783.00	18.93
TOTAL 2200000 Gastos de Capital		13,327,136.00	15,571,169.00	1,454,118.40	9.34
TOTAL 2000000 GASTOS		276,488,000.00	276,488,000.00	67,875,041.62	24.55
TOTAL 11130011 MINISTERIO DE ECONOMÍA		276,488,000.00	276,488,000.00	67,875,041.62	24.55


Lic. Juan Luis Yol Patzán
 Dirección Financiera
 Ministerio de Economía

Sistema de Contabilidad Integrada Gubernamental
Ejecución de Ingresos - Reportes - Información Consolidada
Grupos Dinámicos de Ingresos

Expresado en Quetzales

Entidad = 11130011

- Económico Nivel 1 - Económico Nivel 2 - Económico Nivel 3 - Económico Nivel 4 -

DEL MES DE ENERO AL MES DE ABRIL

PAGINA : 1 DE 1
 FECHA : 08/09/2015
 HORA : 15:00.25
 REPORTE : R00815310.rpt

EJERCICIO: 2,015

	DESCRIPCION	ASIGNADO	MODIFICACIONES	VIGENTE	PERCIBIDO	DEVENGADO	% EJECUCION
1000000	RECURSOS						
1100000	Ingresos Corrientes						
1130000	Ingresos No Tributarios						
1132000	Tasas	108,734,634.00	0.00	108,734,634.00	29,511,062.52	29,511,062.52	27.14
1134000	Arrendamiento de Edificios, Equipos e Instalaciones	3,078,000.00	0.00	3,078,000.00	825,299.62	825,299.62	26.81
1135000	Otros No Tributarios	576,746.00	0.00	576,746.00	43,876.68	43,876.68	7.61
	TOTAL 1130000 Ingresos No Tributarios	112,389,380.00	0.00	112,389,380.00	30,380,238.92	30,380,238.92	
1140000	Venta de Bienes y Servicios de la Administración Pública	984,846.00	0.00	984,846.00	190,156.00	190,156.00	19.31
1141000	Venta de bienes monopolios fiscales y textos	1,774.00	0.00	1,774.00	210.00	210.00	11.84
1149000	Sobre otros servicios						
	TOTAL 1140000 Venta de Bienes y Servicios de la Administración Pública	986,620.00	0.00	986,620.00	190,366.00	190,366.00	
	TOTAL 1100000 Ingresos Corrientes	113,376,000.00	0.00	113,376,000.00	30,570,604.92	30,570,604.92	
1300000	Fuentes Financieras						
1310000	Disminución de la Inversión Financiera						
1315000	Disminución de otros Activos Financieros	2,600,000.00	0.00	2,600,000.00	0.00	0.00	0.00
	TOTAL 1310000 Disminución de la Inversión Financiera	2,600,000.00	0.00	2,600,000.00	0.00	0.00	
	TOTAL 1300000 Fuentes Financieras	2,600,000.00	0.00	2,600,000.00	0.00	0.00	
	TOTAL 1000000 RECURSOS	115,976,000.00	0.00	115,976,000.00	30,570,604.92	30,570,604.92	