



Gobierno de Guatemala
MINISTERIO DE ECONOMÍA

Informe de Ejecución Presupuestaria al 31 de Diciembre de 2014

Ministerio de Economía

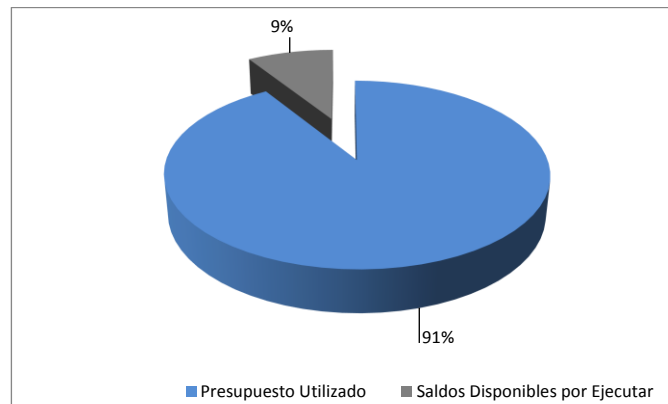
Subgerencia Financiera

INFORME DE EJECUCIÓN PRESUPUESTARIA AL 31 DE DICIEMBRE DEL EJERCICIO FISCAL 2014 MINISTERIO DE ECONOMÍA

El uso de las asignaciones presupuestarias están enfocadas al desarrollo de la agenda del cambio el cual está vinculado al Pacto Fiscal y Competitividad, en el Desarrollo Económico Competitivo y como indicadores muestra el aumento en los índices de competitividad, formalidad, creación de empleo y aumento del nivel de los recursos fiscales.

Para ello le fue asignado inicialmente **Q.324.7** millones de quetzales de presupuesto, al 31 de Diciembre, se reportó una ejecución de gastos de **Q.295.8** millones de quetzales, lo que representa el **91.08%**.

Gráfica No.1
Ejecución Presupuestaria Acumulada
Al 31 de Diciembre del 2014



Cuadro No.1
Ejecución presupuestaria acumulada por fuente de financiamiento
Al 31 de Diciembre de 2014

FF	DESCRIPCIÓN	VIGENTE	EJECUCIÓN	SALDO POR EJECUTAR	% EJECUTADO
11	INGRESOS CORRIENTES	168,644,162.00	158,060,011.21	10,584,150.79	93.72%
31	INGRESOS PROPIOS	42,756,217.00	39,611,927.08	3,144,289.92	92.65%
32	DISMINUCIÓN DE CAJA Y BANCOS DE INGRESOS PROPIOS	4,863,001.00	4,216,406.60	646,594.40	86.70%
52	PRÉSTAMOS EXTERNOS	103,872,517.00	89,308,368.93	14,564,148.07	85.98%
61	DONACIONES EXTERNAS	4,593,665.00	4,571,607.91	22,057.09	99.52%
	Total general	324,729,562.00	295,768,321.73	28,961,240.27	91.08%

Fuente: Sistema de Contabilidad Integrada Gubernamental

La fuente de financiamiento 11 “Ingresos corrientes”, reporta una ejecución acumulada de **93.72%**, en gran parte se debe al pago de salarios del personal permanente, contratos y honorarios del personal temporal por valor de Q.57.28 millones de quetzales; pagos por servicios básicos, jurídicos, estudios, arrendamientos por valor de Q.30.9 millones de quetzales; así como los pagos por concepto de aportes y cuotas que el Estado debe realizar a entidades nacionales, regionales e internacionales por valor de Q.65.4 millones de quetzales, dentro de estos valores se tiene el aporte mensual para funcionamiento del Instituto Nacional de Estadística –INE-, así también fueron utilizados recursos para la adquisición de materiales y suministros por el valor de Q.2.32 millones de quetzales, por lo que esta fuente ostenta un valor ejecutado de **Q.158.06** millones de quetzales.

El presupuesto que está financiado por la generación de recursos propios, derivado de la prestación de servicios registrales, alcanzó un **92.65%** de ejecución; la fuente de financiamiento 31 “Ingresos propios”, fue utilizado conforme el comportamiento de recaudación de ingresos en cada dependencia que recibe ingresos por la prestación de servicios en los aranceles autorizados.

En gran parte se debe al pago de salarios del personal permanente y honorarios por valor de Q.15.16 millones de quetzales, pagos por servicios varios por valor de Q.20.18 millones de quetzales, equipo de cómputo e intangibles Q.1.62 y entre gastos de compra de suministros por valor de Q.2.65 millones de quetzales; por lo que esta fuente de financiamiento ostenta un valor ejecutado de **Q.39.61** millones de quetzales.

De la fuente de financiamiento 32 “Disminución de caja y banco de Ingresos Propios” se reporta el **86.70%** de ejecución del total de presupuesto vigente al 31 de Diciembre de 2014, de lo cual se gastó Q.2.21 millones en gastos varios como arrendamientos, Q.115,328.97 en materiales y suministros y Q.1.89 millones en equipo de cómputo e intangibles; lo cual alcanza un total de Q.4.22 millones de quetzales en ejecución de dicha fuente de financiamiento.

En cuanto a la utilización de los convenios de la fuente de financiamiento 52 “Préstamos externos”, ha ejecutado el equivalente a **85.98%**; en el caso del Programa de Desarrollo Económico desde lo Rural, no reporta ejecución con recursos del Banco Interamericano de Desarrollo -BID-, en cuanto a los recursos del Banco Internacional de Reconstrucción y Fomento -BIRF-, registra un gasto de Q.45,318,657.82 quetzales por concepto de Honorarios, Servicios varios, Suministros y Transferencias de capital.

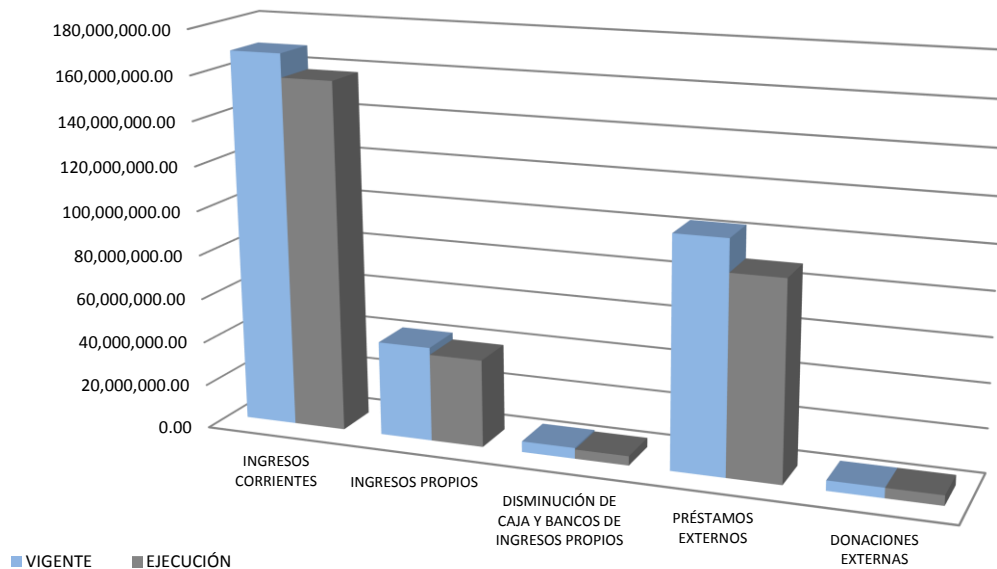
A través del convenio de préstamo “Programa de Apoyo al Comercio Exterior y la Integración”, financiado con el Banco Interamericano de Desarrollo –BID-, registra ejecución por un valor de Q1.26 millones por concepto de honorarios, Q25.72 millones por servicios varios y asesorías,

Q4.86 millones por compra de equipo y Q4,179,729.06 por concepto de transferencias de capital.

Dentro de las asignaciones presupuestarias se encuentra registrado el espacio del presupuesto dirigido a ejecutar el convenio del préstamo “Programa de Apoyo a Inversiones Estratégicas y Transformación Productiva”, el cual reporta una ejecución de Q.7,297,205.46, incrementando si ejecución a un 90.4%.

Los recursos procedentes de donaciones externas muestran un **99.52%** de ejecución, en donde Q.3.55 millones corresponden al Instituto Nacional de Estadística -INE- y Q.1,021,945.37 corresponden al Programa de generación de empleo y educación vocacional para jóvenes en Guatemala el cual entro en funciones a mediados del segundo cuatrimestre y por ende muestra baja ejecución, comparada con los demás programas; sin embargo en el mes de Diciembre aumento a un 97.89% su ejecución.

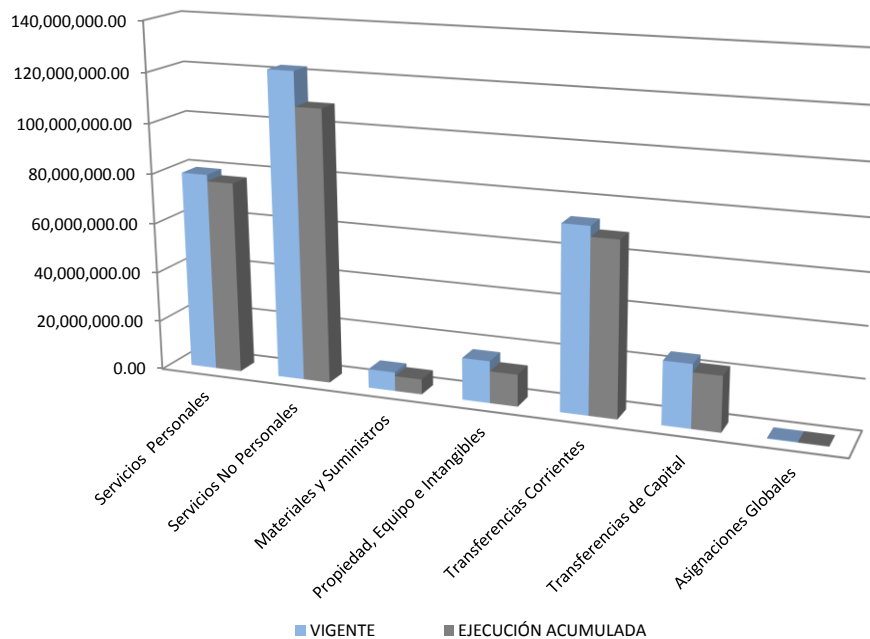
Gráfica No.2
Ministerio de Economía
Ejecución del Presupuesto Acumulado
Al 31 de Diciembre de 2014



Cuadro No. 2
Ministerio de Economía
Ejecución Presupuestaria Acumulada por Grupo de Gasto

Asignación Presupuestaria por Grupo de Gasto					
GRP	DESCRIPCIÓN	VIGENTE	EJECUCIÓN ACUMULADA	SALDO POR EJECUTAR	% EJECUTADO
000	Servicios Personales	79,462,250.00	76,913,069.89	2,549,180.11	96.79%
100	Servicios No Personales	122,648,486.00	108,984,746.81	13,663,739.19	88.86%
200	Materiales y Suministros	7,546,154.00	6,064,244.01	1,481,909.99	80.36%
300	Propiedad, Equipo e Intangibles	16,748,875.00	12,754,942.69	3,993,932.31	76.15%
400	Transferencias Corrientes	73,007,422.00	68,907,994.73	4,099,427.27	94.38%
500	Transferencias de Capital	25,001,619.00	21,839,824.24	3,161,794.76	87.35%
900	Asignaciones Globales	314,756.00	303,499.36	11,256.64	0.00%
	Total general	324,729,562.00	295,768,321.73	28,961,240.27	91.08%

Gráfica No.3
Ministerio de Economía
Ejecución del Presupuesto grupo de gastos
Al 31 de Diciembre de 2014



El comportamiento de la ejecución presupuestaria se vio afectado en gran parte por las normas emitidas por el Ministerio de Finanzas Públicas y el señor presidente de la república, en la aplicación de políticas de contención del gasto público, en la autorización de cuota financiera de la fuente de ingresos en apego a la disponibilidad mensual estimada de ingresos provenientes de la recaudación tributaria y por la espera en la aprobación de modificaciones presupuestarias de disminuirán el presupuesto de egresos del Ministerio.

Esta medida está provocando que no se contratara el personal permanente y los puestos vacantes no llegaran a emplearse, solo fue autorizado para gastos básicos y pago de servicios técnico profesionales, en el caso de la adquisición de equipo de cómputo no se puede utilizar en su totalidad.

La autorización de las cuotas de pago con recursos diferentes de la tributación (ingresos propios, préstamos, donaciones), quedaron sujetas a la disponibilidad de los recursos, a la asignación presupuestaria correspondiente y a la aprobación del Comité de Programación de la Ejecución Presupuestaria. Sin embargo, el resultado estratégico de gobierno en Apoyo al Incremento de la Competitividad contaba con un 12.25% del presupuesto total del Ministerio de Economía, y fue utilizado al 31 de Diciembre el valor de Q36,019,156.12 quetzales el programa ministerial tiene el equivalentes del 90.53% de ejecución.

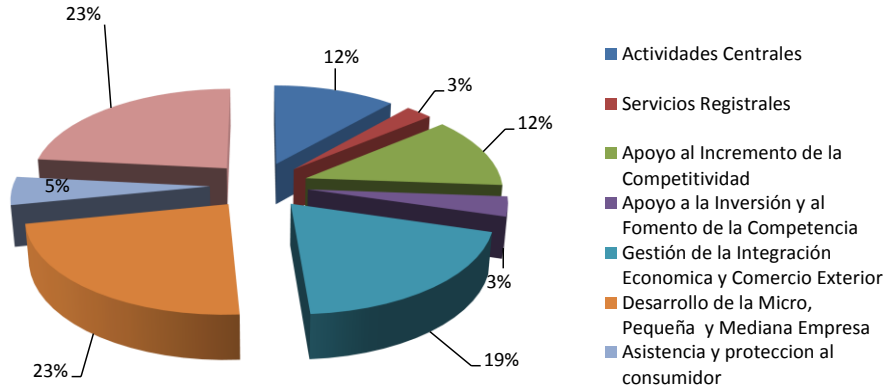
La institución tuvo un incremento en el 2014 alcanzando un 91.08% de ejecución de los recursos asignados, relativo a la del año 2013 que fue de 85.32%, aumentando un 5.76% teniendo con esto una mejor ejecución de las asignaciones presupuestarias.

Cuadro No. 4
Ministerio de Economía
Saldos Presupuestarios por Estructura de Programas Ministeriales
Ministerio de Economía
Al 31 de Diciembre de 2014

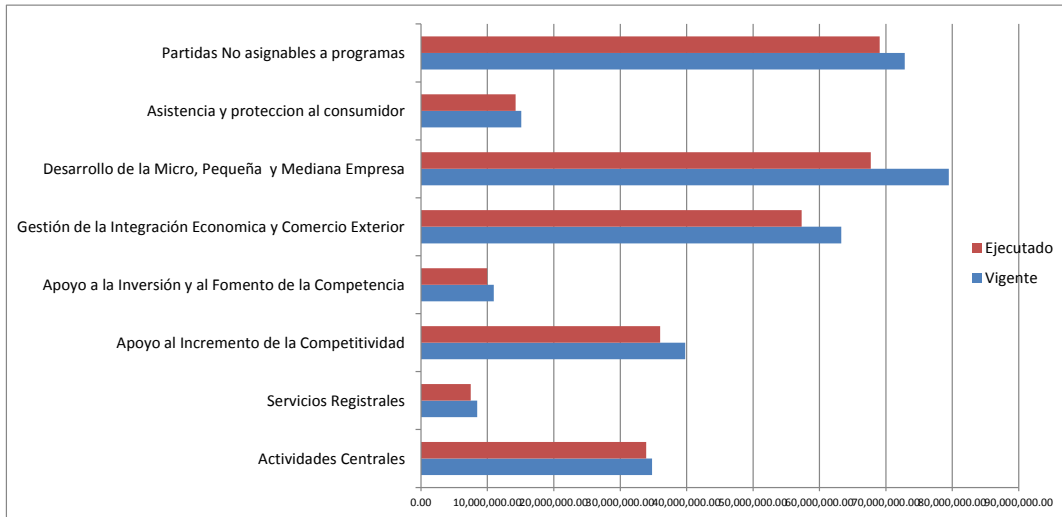
PRO	Descripción	Vigente	% Participación	Ejecutado	Saldos	% de Ejecución
	TOTAL ENTIDAD	324,729,562.00	100.00%	295,768,321.73	28,961,240.27	91.08%
1	Actividades Centrales	34,783,352.00	10.71%	33,913,680.76	869,671.24	97.50%
11	Servicios Registrales	8,473,295.00	2.61%	7,486,537.15	986,757.85	88.35%
12	Apoyo al Incremento de la Competitividad	39,788,632.00	12.25%	36,019,156.12	3,769,475.88	90.53%
13	Apoyo a la Inversión y al Fomento de la Competencia	10,970,571.00	3.38%	9,971,619.46	998,951.54	90.89%
14	Gestión de la Integración Económica y Comercio Exterior	63,275,178.00	19.49%	57,326,786.20	5,948,391.80	90.60%
15	Desarrollo de la Micro, Pequeña y Mediana Empresa	79,486,573.00	24.48%	67,734,178.05	11,752,394.95	85.21%
16	Asistencia y protección al consumidor	15,111,053.00	4.65%	14,250,161.43	860,891.57	94.30%
99	Partidas No asignables a programas	72,840,908.00	22.43%	69,066,202.56	3,774,705.44	94.82%

Fuente: Sistema de Contabilidad Integrada Gubernamental

Gráfica No.4
Ministerio de Economía
Ejecución del Presupuesto por Programas
Al 31 de Diciembre de 2014



Gráfica No.5
Ministerio de Economía
Avance de Ejecución del Presupuesto por Programas
Al 31 de Diciembre de 2014



Cuadro No. 5
Ejecutado por tipo de gasto y fuente de financiamiento
Ministerio de Economía
Hasta el 31 de Diciembre de 2014

FF	DESCRIPCION	PRESUPUESTO VIGENTE	% Participación	DEVENGADO AL 31 DE DICIEMBRE	SALDO POR EJECUTAR	% EJECUTADO	% POR EJECUTAR
	Total Institución (a+b)	324,729,562.00	100%	295,768,321.73	28,961,240.27	91.08%	8.92%
a)	GASTOS DE FUNCIONAMIENTO	282,979,068.00	87%	261,173,554.80	21,805,513.20	92.29%	7.71%
11	Ingresos Corrientes	166,690,102.00	58.91%	156,209,947.31	10,480,154.69	93.71%	6.29%
31	Ingresos Propios	40,819,945.00	14.43%	37,996,810.98	2,823,134.02	93.08%	6.92%
32	Disminución de Caja y Bancos de Ingresos	2,455,400.00	0.87%	2,327,267.69	128,132.31	94.78%	5.22%
52	Préstamos Externos	68,419,956.00	24.18%	60,067,920.91	8,352,035.09	87.79%	12.21%
61	Donaciones Externas	4,593,665.00	1.62%	4,571,607.91	22,057.09	99.52%	0.48%
b)	GASTOS DE INVERSIÓN	41,750,494.00	13%	34,594,766.93	7,155,727.07	82.86%	17.14%
11	Ingresos Corrientes	1,954,060.00	4.68%	1,850,063.90	103,996.10	94.68%	5.32%
31	Ingresos Propios	1,936,272.00	4.64%	1,615,116.10	321,155.90	83.41%	16.59%
32	Disminución de Caja y Bancos de Ingresos	2,407,601.00	5.77%	1,889,138.91	518,462.09	78.47%	21.53%
52	Préstamos Externos	35,452,561.00	84.92%	29,240,448.02	6,212,112.98	82.48%	17.52%

Cuadro No. 6
Ministerio de Economía
Ejecución presupuestaria acumulada por Actividad
Hasta el 31 de Diciembre 2014

1	2	3	4	5	6	7
PRO	PRESUPUESTO VIGENTE	PRESUPUESTO INICIAL	PRESUPUESTO VIGENTE	PRESUPUESTO EJECUTADO	DISPONIBLE	% EJECUCION
	TOTAL ENTIDAD	348,700,000.00	324,729,562.00	295,768,321.73	28,961,240.27	91.08%
01	ACTIVIDADES CENTRALES	39,713,099.00	34,783,352.00	33,913,680.76	869,671.24	97.50%
1	Servicios de Dirección y Coordinación Superior	15,746,101.00	8,061,909.00	7,923,765.81	138,143.19	98.29%
2	Servicios de Gestión de Financiamiento Externo	1,518,076.00	1,620,283.00	1,608,357.45	11,925.55	99.26%
3	Servicios de Auditoría Interna	1,113,997.00	1,294,463.00	1,286,596.28	7,866.72	99.39%
4	Servicios Generales	20,007,808.00	21,802,417.00	21,203,356.32	599,060.68	97.25%
5	Servicios de Análisis Económico	1,327,117.00	1,904,780.00	1,852,946.90	51,833.10	97.28%
6	Servicios de formación con perspectiva de género	-	99,500.00	38,658.00	60,842.00	38.85%
11	SERVICIOS REGISTRALES	8,602,997.00	8,473,295.00	7,486,537.15	986,757.85	88.35%
1	Servicios de registros de valores bursátiles de certificación y de firmas electrónicas	2,801,241.00	2,825,031.00	2,593,747.17	231,283.83	91.81%
2	Servicios de Registro de Garantías Mobiliarias	5,801,756.00	5,648,264.00	4,892,789.98	755,474.02	86.62%
12	APOYO AL INCREMENTO DE LA COMPETITIVIDAD	63,959,266.00	39,788,632.00	36,019,156.12	3,769,475.88	90.53%
1	Servicios de Registro de Patentes comerciales y títulos de propiedad intelectual	22,256,054.00	21,602,820.00	20,367,018.45	1,235,801.55	94.28%
2	Servicios de Apoyo financiero y técnico a empresarios con potencial exportador	10,173,372.00	3,546,480.00	2,973,011.19	573,468.81	83.83%
3	Servicios de Analisis, diagnósticos y proyectos para mejorar la inversión y competitividad	31,529,840.00	11,671,430.00	10,039,857.49	1,631,572.51	86.02%
4	Servicios de Apoyo en producción y comercialización artesanal.	-	1,620,000.00	1,433,169.72	186,830.28	88.47%
5	Servicios de educación vocacional para la inserción laboral de jóvenes.	-	1,347,902.00	1,206,099.27	141,802.73	89.48%
13	APOYO A LA INVERSION Y AL FOMENTO DE LA COMPETENCIA	11,404,347.00	10,970,571.00	9,971,619.46	998,951.54	90.89%
1	Servicios de calificación y exoneración fiscal en la actividad exportadora y de maquila	3,441,516.00	3,386,745.00	2,913,595.87	473,149.13	86.03%
2	Servicios de Normalización, Meteorología y Acreditación	5,865,149.00	5,595,387.00	5,163,445.30	431,941.70	92.28%
3	Servicios de capacitación para la cultura de la competencia	2,097,682.00	1,988,439.00	1,894,578.29	93,860.71	95.28%
14	GESTION DE INTEGRACION Y COMERCIO EXTERIOR	49,184,738.00	63,275,178.00	57,326,786.20	5,948,391.80	90.60%
1	Negociación de acuerdos comerciales Internacionales	43,009,980.00	44,559,382.00	41,055,228.46	3,504,153.54	92.14%
2	Administración de Acuerdos Comerciales Internacionales	6,174,758.00	18,715,796.00	16,271,557.74	2,444,238.26	86.94%
6	Implementación de la Unión Aduanera Centroamericana (BCIE)	-	-	-	-	0.00%
15	DESARROLLO DE LA MICRO, PEQUEÑA Y MEDIANA EMPRESA	97,775,551.00	79,486,573.00	67,734,178.05	11,752,394.95	85.21%
1	Servicios de asistencia técnica y financiera a la Micro, Pequeña y Mediana Empresa	65,801,551.00	40,008,673.00	32,567,781.46	7,440,891.54	81.40%
2	Servicios de asistencia técnica y económica a organizaciones productivas rurales	31,974,000.00	39,174,000.00	34,935,263.79	4,238,736.21	89.18%
3	Servicios de apoyo técnico a mujeres microempresarias para el empoderamiento económico.	-	303,900.00	231,132.80	72,767.20	76.06%
16	ATENCION AL CONSUMIDOR	14,377,467.00	15,111,053.00	14,250,161.43	860,891.57	94.30%
1	Servicios de Asistencia protección y educación al consumidor	11,496,409.00	11,947,274.00	11,162,728.47	784,545.53	93.43%
2	Servicios de supervisión al comercio	2,881,058.00	3,163,779.00	3,087,432.96	76,346.04	97.59%
99	PARTIDAS NO ASIGNABLES A PROGRAMAS	63,682,535.00	72,840,908.00	69,066,202.56	3,774,705.44	94.82%
1	Aportes y Cuotas a Organismos Económicos y Comerciales	62,968,535.00	72,178,718.00	68,404,012.80	3,774,705.20	94.77%
2	Aportes a Organismos de Investigación Económica	714,000.00	662,190.00	662,189.76	0.24	100.00%

Fuente: Sistema de Contabilidad Integrada Gubernamental

Cuadro No. 7
Ministerio de Economía
Ejecución presupuestaria acumulada por programas y grupo de gasto
31 de Diciembre de 2014

Actividades Centrales, Grupo de Gasto

GRP	DESCRIPCIÓN	VIGENTE	EJECUCIÓN ACUMULADA	SALDO POR EJECUTAR	% EJECUTAD
000	Servicios Personales	21,132,551.00	20,916,038.79	216,512.21	98.98%
100	Servicios No Personales	8,786,852.00	8,585,904.70	200,947.30	97.71%
200	Materiales y Suministros	1,903,441.00	1,788,281.52	114,859.48	93.96%
300	Propiedad, Equipo e Intangibles	872,001.00	870,626.91	1,374.09	0.00%
400	Transferencias Corrientes	1,861,674.00	1,536,952.17	324,721.83	82.56%
500	Asignaciones Globales	227,133.00	215,876.67	11,256.33	95.04%
	Total general	34,783,352.00	33,913,680.76	869,671.24	97.50%

Servicios Registrales, grupo de gasto

GRP	DESCRIPCIÓN	VIGENTE	EJECUCIÓN ACUMULADA	SALDO POR EJECUTAR	% EJECUTAD
000	Servicios Personales	3,034,128.00	2,977,140.18	56,987.82	98.12%
100	Servicios No Personales	3,083,689.00	2,889,572.87	194,116.13	93.71%
200	Materiales y Suministros	334,218.00	312,674.24	21,543.76	93.55%
300	Propiedad, Equipo e Intangibles	2,021,260.00	1,307,149.86	714,110.14	64.67%
	Total general	8,473,295.00	7,486,537.15	986,757.85	88.35%

Apoyo al Incremento de la Competitividad, grupo de gasto

GRP	DESCRIPCIÓN	VIGENTE	EJECUCIÓN ACUMULADA	SALDO POR EJECUTAR	% EJECUTAD
000	Servicios Personales	16,864,479.00	15,407,132.20	1,457,346.80	91.36%
100	Servicios No Personales	19,594,053.00	18,025,795.43	1,568,257.57	92.00%
200	Materiales y Suministros	1,438,301.00	1,141,617.91	296,683.09	79.34%
300	Propiedad, Equipo e Intangibles	1,891,799.00	1,445,076.70	446,722.30	76.39%
	Total general	39,788,632.00	36,019,156.12	3,769,475.88	90.53%

Apoyo a la Inversión y al Fomento de la Competencia, grupo de gasto

GRP	DESCRIPCIÓN	VIGENTE	EJECUCIÓN ACUMULADA	SALDO POR EJECUTAR	% EJECUTAD
000	Servicios Personales	6,654,830.00	6,567,375.34	87,454.66	98.69%
100	Servicios No Personales	3,502,804.00	2,882,874.78	619,929.22	82.30%
200	Materiales y Suministros	559,937.00	313,872.78	246,064.22	56.06%
300	Propiedad, Equipo e Intangibles	253,000.00	207,496.56	45,503.44	82.01%
	Total general	10,970,571.00	9,971,619.46	998,951.54	90.89%

Gestión de Integración y Comercio Exterior, grupo de gasto

GRP	DESCRIPCIÓN	VIGENTE	EJECUCIÓN ACUMULADA	SALDO POR EJECUTAR	% EJECUTAD
000	Servicios Personales	14,194,289.00	13,979,679.20	214,609.80	98.49%
100	Servicios No Personales	42,534,757.00	37,370,101.96	5,164,655.04	87.86%
200	Materiales y Suministros	1,089,294.00	991,769.36	97,524.64	91.05%
300	Propiedad, Equipo e Intangibles	5,456,838.00	4,985,235.68	471,602.32	91.36%
	Total general	63,275,178.00	57,326,786.20	5,948,391.80	90.60%

Desarrollo de la Micro, Pequeña y Mediana Empresa, Grupo de Gasto

GRP	DESCRIPCIÓN	VIGENTE	EJECUCIÓN ACUMULADA	SALDO POR EJECUTAR	% EJECUTAD
000	Servicios Personales	8,743,997.00	8,356,884.90	387,112.10	95.57%
100	Servicios No Personales	40,269,600.00	34,598,826.11	5,670,773.89	85.92%
200	Materiales y Suministros	912,540.00	694,445.82	218,094.18	76.10%
300	Propiedad, Equipo e Intangibles	6,253,977.00	3,939,356.98	2,314,620.02	62.99%
500	Transferencias de Capital	23,306,459.00	20,144,664.24	3,161,794.76	86.43%
	Total general	79,486,573.00	67,734,178.05	11,752,394.95	85.21%

Servicios de Protección al Consumidor, Grupo de Gasto

GRP	DESCRIPCIÓN	VIGENTE	EJECUCIÓN ACUMULADA	SALDO POR EJECUTAR	% EJECUTAD
000	Servicios Personales	8,837,976.00	8,708,819.28	129,156.72	98.54%
100	Servicios No Personales	4,876,731.00	4,631,670.96	245,060.04	94.97%
200	Materiales y Suministros	1,308,723.00	822,048.50	486,674.50	62.81%
	Total general	15,111,053.00	14,250,161.43	860,891.57	94.30%

PARTIDAS NO ASIGNABLES A PROGRAMAS, grupo de gasto

GRP	DESCRIPCIÓN	VIGENTE	EJECUCIÓN ACUMULADA	SALDO POR EJECUTAR	% EJECUTAD
400	Transferencias corrientes	71,145,748.00	67,371,042.56	3,774,705.44	94.69%
500	Transferencias de Capital	1,695,160.00	1,695,160.00	0.00	0.00%
	Total general	72,840,908.00	69,066,202.56	3,774,705.44	94.82%

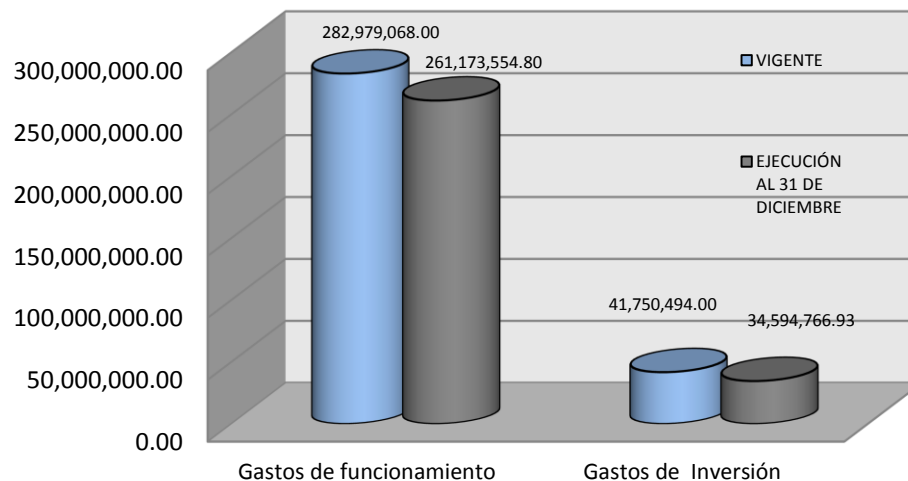
Fuente: Sistema de Contabilidad Integrada Gubernamental

Cuadro No. 8
Ministerio de Economía
Ejecución presupuestaria acumulada por Tipo de Gasto
Funcionamiento e Inversión y grupo de gasto
Al 31 de Diciembre de 2014

Grupo	DESCRIPCIÓN	VIGENTE	EJECUCIÓN AL 31 DE DICIEMBRE	SALDO POR EJECUTAR	% EJECUTADO
	Total Institución (a+b)	324,729,562.00	295,768,321.73	28,961,240.27	91.08%
(a)	Gastos de funcionamiento	282,979,068.00	261,173,554.80	21,805,513.20	92.29%
000	Servicios Personales	79,462,250.00	76,913,069.89	2,549,180.11	96.79%
100	Servicios no Personales	122,648,486.00	108,984,746.81	13,663,739.19	88.86%
200	Materiales y suministros	7,546,154.00	6,064,244.01	1,481,909.99	80.36%
400	Transferencias Corrientes	73,007,422.00	68,907,994.73	4,099,427.27	94.38%
900	Asignaciones Globales	314,756.00	303,499.36	11,256.64	96.42%
(b)	Gastos de Inversión	41,750,494.00	34,594,766.93	7,155,727.07	82.86%
300	Propiedad planta y equipo	16,748,875.00	12,754,942.69	3,993,932.31	76.15%
500	Transferencias de Capital	25,001,619.00	21,839,824.24	3,161,794.76	87.35%

Fuente: Sistema de Contabilidad Integrada Gubernamental

Gráfica No.4
Ministerio de Economía
Ejecución del Presupuesto Acumulado Inversión y funcionamiento
Al 31 de Diciembre de 2014





Cuadro No. 9
Ministerio de Economía
Saldos Presupuestarios con Recursos de Fuentes Externas
Al 31 de Diciembre de 2014

FF	ORG	CO	PRO	AC	GRUP	DESCRIPCION	vigentes	ejecutado	saldo	% ejec
52						PRESTAMOS EXTERNOS	103,872,517.00	89,308,368.93	14,564,148.07	85.98%
	402					BANCO INTERAMERICANO DE DESARROLLO BID	49,074,490.00	43,989,711.11	5,084,778.89	89.64%
		95				Proyecto de Apoyo al Programa de Desarrollo Económico desde lo Rural	5,900.00	0.00	5,900.00	0.00%
			15	2	200	Materiales y suministros	5,900.00	0.00	5,900.00	
						Programa de Apoyo al Comercio Exterior y la Integración	41,000,000.00	36,692,505.65	4,307,494.35	89.49%
			12	2	100	Servicios no personales	3,546,480.00	2,973,011.19	573,468.81	
			14	1	0	Servicios personales	916,391.00	916,391.00	0.00	
			14	1	100	Servicios no personales	18,143,009.00	16,403,882.30	1,739,126.70	
			14	1	200	Materiales y suministros	676,738.00	675,508.00	1,230.00	
			14	1	300	Propiedad planta y equipo	5,308,125.00	4,856,702.00	451,423.00	
			15	1	000	Servicios personales	440,251.00	342,251.00	98,000.00	
			15	1	100	Servicios no personales	6,615,647.00	6,345,031.10	270,615.90	
			15	1	500	transferencias de capital	5,353,359.00	4,179,729.06	1,173,629.94	
						Programa de Apoyo a Inversiones Estratégicas y Transformación productiva	8,068,590.00	7,297,205.46	771,384.54	90.44%
			12	3	000	Servicios personales	1,321,200.00	1,321,199.99	0.01	
			12	3	100	Servicios no personales	6,070,820.00	5,623,711.07	447,108.93	
			12	3	200	Materiales y suministros	92,570.00	52,569.60	40,000.40	
			12	3	300	Propiedad planta y equipo	584,000.00	299,724.80	284,275.20	
						BANCO INTERNACIONAL DE RECONSTRUCCION Y FOMENTO	54,798,027.00	45,318,657.82	9,479,369.18	82.70%
	403					Proyecto de Apoyo al Programa de Desarrollo Económico desde lo Rural	39,168,100.00	34,935,263.79	4,232,836.21	89.19%
		35				Servicios personales	0.00	0.00	0.00	
			15	1	000	Servicios personales	1,052,600.00	1,030,426.67	22,173.33	
			15	2	100	Servicios no personales	18,795,075.00	17,484,704.53	1,310,370.47	
			15	2	200	Materiales y suministros	267,325.00	140,479.37	126,845.63	
			15	2	300	Propiedad, Planta y Equipo	1,100,000.00	314,718.04	785,281.96	
			15	2	500	transferencias de capital	17,953,100.00	15,964,935.18	1,988,164.82	
						Proyecto de Fortalecimiento de la productividad de la Micro, pequeña y mediana Empresa	15,629,927.00	10,383,394.03	5,246,532.97	66.43%
			15	1	000	Servicios personales	1,102,400.00	861,238.70	241,161.30	
			15	1	100	Servicios no personales	9,212,595.00	5,794,747.05	3,417,847.95	
			15	1	200	Materiales y suministros	160,955.00	102,769.34	58,185.66	
			15	1	300	Propiedad planta y equipo	5,153,977.00	3,624,638.94	1,529,338.06	
61						DONACIONES EXTERNAS	4,593,665.00	4,571,607.91	22,057.09	99.52%
						BANCO INTERAMERICANO DE DESARROLLO				
	402					BID	3,549,663.00	3,549,662.54	0.46	
		159				Apoyo a la Preparación de las actividades censales 2013-2014 en Guatemala	3,549,663.00	3,549,662.54	0.46	100.00%
			99	1	400	Transferencias Corrientes	3,549,663.00	3,549,662.54	0.46	
						COMUNIDAD ECONOMICA EUROPEA	1,044,002.00	1,021,945.37	22,056.63	
		39				Programa de generación de empleo y educación vocacional para jóvenes en Guatemala	1,044,002.00	1,021,945.37	22,056.63	97.89%
			12	5	100	Servicios no Personales	1,044,002.00	1,021,945.37	22,056.63	

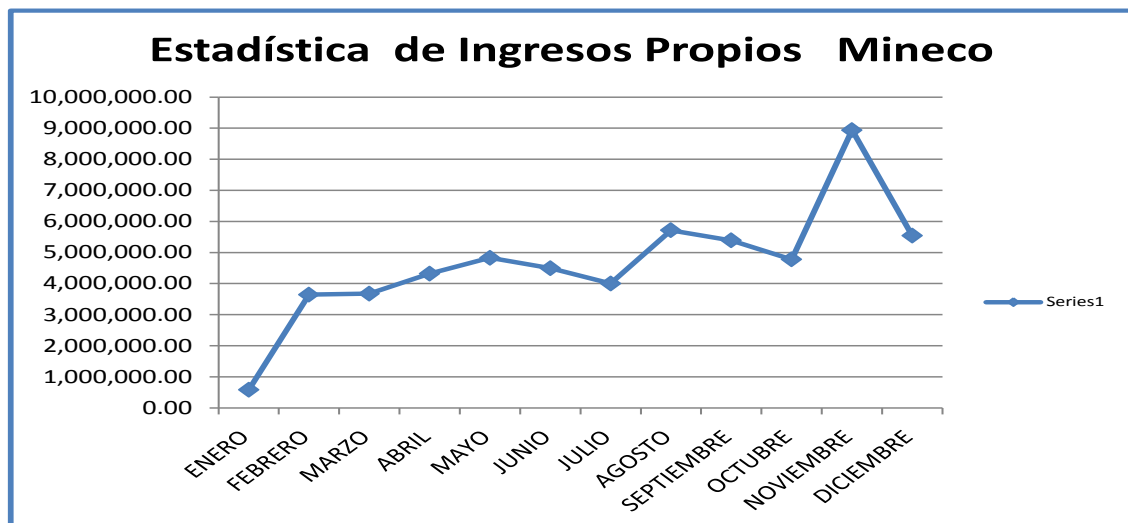
Fuente: Sistema de Contabilidad Integrada Gubernamental

Cuadro No.10
Reporte de Ingresos Por Arancel
Ministerio de Economía
Al 31 de Diciembre de 2014

Rubros	Descripción	Presupuesto de ingresos	Recaudado durante ENERO A DICIEMBRE	Saldo de ingresos por Percibir
11240	SOBRE EL COMERCIO	31,826,246.00	37,355,400.93	5,529,154.93
11250	SOBRE LA INDUSTRIA	6,458,341.00	8,641,729.00	2,183,388.00
11290	TASAS Y LICENCIAS VARIAS	6,099,847.00	8,018,476.56	1,918,629.56
11490	OTROS ARRENDAMIENTOS	1,440,000.00	1,262,592.09	-177,407.91
11690	OTRAS MULTAS	174,839.00	166,972.81	-7,866.19
13130	PUBLICACIONES, IMPRESOS OFICIALES Y TEXTOS	595,894.00	462,638.00	-133,256.00
13290	OTROS SERVICIOS	833.00	55.00	-778.00
	TOTAL INGRESOS	46,596,000.00	55,907,864.39	9,311,864.39

Fuente: Sistema de Contabilidad Integrada Gubernamental

RUBRO	INGRESOS PROPIOS	TOTAL	Primer Cuatrimestre	Segundo Cuatrimestre	Tercer Cuatrimestre
11240	SOBRE EL COMERCIO	37,355,400.93	9,292,598.10	13,463,037.20	14,599,765.63
11250	SOBRE LA INDUSTRIA	8,641,729.00	1,832,735.00	2,843,259.00	3,965,735.00
11290	TASAS Y LICENCIAS VARIAS	8,018,476.56	467,182.99	2,024,384.98	5,526,908.59
11490	OTROS ARRENDAMIENTOS	1,262,592.09	412,445.02	495,448.39	354,698.68
11690	OTRAS MULTAS	166,972.81	82,774.00	66,775.11	17,423.70
13130	PUB., IMPRESOS OFICIALES Y TEXTOS	462,638.00	133,980.00	145,900.00	182,758.00
13290	OTROS SERVICIOS	55.00	55.00	0.00	0.00
	TOTAL INGRESOS	55,907,864.39	12,221,770.11	19,038,804.68	24,647,289.60



Cuadro No. 11
Ministerio de Economía
Ejecución de Metas Institucionales realizadas
Al 31 de Diciembre de 2014

PRO	AC	NIVEL	PRODUCTO Y SUBPRODUCTO	UNIDAD DE MEDIDA	PRESUPUESTO FISICO			PRESUPUESTO FINANCIERO			
					VIGENTE	EJECUCION	%	VIGENTE	EJECUCION	%	
11			SERVICIOS REGISTRALES								
	1		SERVICIOS DE REGISTRO DE VALORES BURSÁTILES, DE CERTIFICACIÓN Y DE FIRMAS ELECTRÓNICAS					2,825,031.00	2,593,747.77	91.81	
		001	Personas individuales y Jurídicas beneficiadas con servicios de registro de valores y prestadores de servicios de certificación	Persona	7	7	100.00				
		002	Personas individuales y Jurídicas con beneficiada con servicios registro de valores, certificados de inscripción de ofertas públicas, de agentes y contratos de fondos de inversión	Persona	6	6	100.00				
		003	Empresa beneficiada como prestadora de servicios de certificación y de firmas electrónicas	Entidad	1	1	100.00				
	2		SERVICIOS DE REGISTRO DE GARANTÍAS MOBILIARIAS					5,648,264.00	4,892,789.98	86.62	
		001	Personas individuales y jurídicas beneficiadas con servicios de registro de garantías mobiliarias	Persona	375	375	100.00				
		002	Personas individuales y jurídicas beneficiadas con servicios de registro de Garantías Mobiliarias	Persona	375	375	100.00				
12			APOYO AL INCREMENTO DE LA COMPETITIVIDAD								
	1		SERVICIOS DE REGISTRO DE PATENTES COMERCIALES Y TÍTULOS DE PROPIEDAD INTELECTUAL					21602,820.00	20,367,018.45	94.28	
		001	Personas individuales y jurídicas beneficiadas con servicios de registro de patentes comerciales y títulos de propiedad intelectual en menor tiempo.	Persona	64,198	55,100	85.83				
		002	Personas individuales y jurídicas beneficiadas con patentes de inscripción de sociedades nacionales, comerciante individual y empresas mercantiles.	Persona	54,323	45,225	83.25				
		003	Personas individuales y jurídicas beneficiadas con títulos de derechos de propiedad intelectual.	Persona	9,875	9,875	100.00				
	2		SERVICIOS DE APOYO FINANCIERO Y TÉCNICO A EMPRESARIOS, CON POTENCIAL EXPORTADOR					3,546,480.00	2,973,011.9	83.83	
		001	Empresarios beneficiados con apoyo financiero con potencial exportador.	Entidad	25	25	100.00				
		002	Empresarios beneficiados con financiamiento para la participación en ferias comerciales especializadas.	Entidad	14	14	100.00				
		003	Empresarios beneficiados con financiamiento en misiones de negocios comerciales.	Entidad	11	11	100.00				
	3		SERVICIOS DE ANÁLISIS, DIAGNÓSTICOS Y PROYECTOS PARA MEJORAR LA INVERSIÓN Y COMPETITIVIDAD					11671,430.00	10,039,857.49	86.02	
		001	Sector productivo beneficiado con diagnósticos, programas, políticas y proyectos para mejorar el clima de negocios y competitividad.	Documento	100	97	97.00				
		002	Diagnósticos de proyectos ambientales, capital humano, clima de negocios, infraestructura y simplificación de procesos en E-regulations.	Documento	58	24	41.38				
		003	Diseños de políticas, programas y proyectos ambientales, capital humano, infraestructura productiva y comercial para mejora del costo del servicio de transporte, clima de negocios.	Documento	6	3	50.00				
		004	Implementación políticas, programas de aglomerados productivos, proyectos para mejorar la sostenibilidad ambiental, clima de inversión y de negocios.	Documento	39	31	79.49				
		005	Monitoreo y seguimiento de las políticas, programas, proyectos y difusión de avances del cumplimiento de la Agenda Nacional de Competitividad.	Evento	29	29	100.00				
		006	Servicios de proyectos de inversión en sectores estratégicos de Servicios, Turismo, Comunicación, Energía, Infraestructura, Manufactura, vestuario textil.	Documento	5	10	66.67				
	4		SERVICIOS DE APOYO EN PRODUCCIÓN Y COMERCIALIZACIÓN ARTESANAL					1620,000.00	1433,169.72	88.47	
		001	Artesanas y artesanos con apoyo en producción y comercialización artesanal.	Persona	2,041	2,041	100.00				
		002	Artesanos y artesanas capacitadas en desarrollo de oferta artesanal exportable.	Persona	1,221	1,221	100.00				
		003	Artesanos y artesanas beneficiadas con el desarrollo de nuevos diseños de artesanías.	Persona	400	400	100.00				
		004	Artesanos y artesanas beneficiados con ferias internacionales para presentación de colecciones.	Persona	420	420	100.00				
	5							1,347,902.00	1,206,099.27	89.48	
		001	Jóvenes de 14 a 29 años de edad beneficiados con oportunidades de inserción laboral en Guatemala	Persona	3,500	3,457	98.77				
		002	Jóvenes de 14 a 29 años de edad capacitados y con asistencia técnica en temas de educación vacacional para su inserción laboral a nivel nacional.	Persona	3,500	3,457	98.77				
		003	Jóvenes beneficiados con una plataforma tecnológica de información sobre oferta y demanda laboral.	0	1	1	100.00				
13			APOYO A LA INVERSIÓN Y AL FOMENTO DE LA COMPETENCIA								
	1		SERVICIOS DE CALIFICACIÓN Y EXONERACIÓN FISCAL EN LA ACTIVIDAD EXPORTADORA Y DE MAQUILA					3,386,745.00	2,913,595.87	86.03	
		001	Importadores y exportadores beneficiados con exoneraciones fiscales por resoluciones de calificación, Decretos 29-89 y 65-89.	Entidad	100	85	85.00				
		002	Importadores y exportadores beneficiados con exoneraciones fiscales por resoluciones de calificación de la actividad exportadora y maquila Decreto 29-89	Entidad	100	85	85.00				
		003	Importadores y exportadores beneficiados con exoneraciones fiscales por resoluciones de calificación, zonas francas. Decreto 65-89.	Entidad	0	0	0.00				
	2		SERVICIOS DE NORMALIZACIÓN, METROLOGÍA Y ACREDITACIÓN					5,595,387.00	5,163,445.30	92.28	
		001	Sector público, privado y académico beneficiado con servicios de Normalización, Metrología y Acreditación.	Documento	235	228	97.02				
		002	Sector público, privado y académico beneficiados con Normas publicadas de COGUANOR.	Documento	30	30	100.00				
		003	Laboratorios de ensayo, calibración y organismos de Inspección beneficiados con acreditación.	Entidad	5	5	100.00				
		004	Sector público, privado y académico beneficiados con certificados de calibración.	Entidad	200	193	96.50				

Fuente: Sistema de Contabilidad Integrada Gubernamental

Cuadro No. 12
Ministerio de Economía
Ejecución de Metas Institucionales realizadas
Al 31 de Diciembre de 2014

PRO	AC	NIVEL	PRODUCTO Y SUBPRODUCTO	UNIDAD DE MEDIDA	PRESUPUESTO FISICO			PRESUPUESTO FINANCIERO		
					VIGENTE	EJECUCION	%	VIGENTE	EJECUCION	%
13			APOYO A LA INVERSION Y AL FOMENTO DE LA COMPETENCIA							
	3		SERVICIOS DE CAPACITACION PARA LA CULTURA DE LA COMPETENCIA					1,988,439.00	1,894,578.29	95
		001	Personas capacitadas en temas de competencia.	Persona	1,300	1,300	100.00			
		002	Funcionarios, directivos empresariales y personas en general capacitadas en tema de competencia.	Persona	1,300	1,300	100.00			
14			GESTION DE LA INTEGRACION ECONOMICA Y COMERCIO EXTERIOR							
	1		NEGOCIACIÓN DE ACUERDOS COMERCIALES INTERNACIONALES					44,559,382.00	41,055,228.46	92
		001	Sector exportador beneficiado con la negociación de acuerdos y convenios comerciales.	Document	108	90	83.33			
		002	Población beneficiada con las negociaciones comerciales con Venezuela, Korea, Canadá, Rusia y Unión	Evento	16	16	100.00			
		003	Sector empresarial beneficiado con la gestión de la Misión de Guatemala ante la OMC, en las instancias de administración del comercio exterior.	Document	92	85	92.39			
		004	Empresarios beneficiados con asesoría técnica para análisis e inteligencia de mercados, atracción de inversiones, promoción comercial y fortalecimiento competitivo.	Persona	98	79	80.61			
	2		ADMINISTRACIÓN DE ACUERDOS COMERCIALES INTERNACIONALES					18,715,796.00	16,271,557.74	87
		001	Productores, exportadores e importadores beneficiados con la Administración de los acuerdos comerciales internacionales que Guatemala tiene vigentes.	Document	4,185	4,185	100.00			
		002	Administración de contingentes arancelarios e investigaciones de origen de mercancías	Document	4,185	4,185	100.00			
15			DESARROLLO DE LA MICRO, PEQUEÑA Y MEDIANA EMPRESA							
	1		SERVICIOS DE ASISTENCIA TÉCNICA Y FINANCIERA A LA MICRO, PEQUEÑA Y MEDIANA EMPRESA					40,008,673.00	32,567,781.46	81
		001	Micro, pequeñas y medianas empresas beneficiadas con servicios de asistencia técnica y financiera.	Entidad	7,458	7,241	97.09			
		002	Micro, pequeños y medianos empresarios fortalecidos con créditos para desarrollo empresarial y proyectos.	Persona	2,000	1,820	91.00			
		003	Cooperativas, fundaciones y asociaciones beneficiadas con asistencia financiera.	Entidad	4	2	50.00			
		004	MIPYMES capacitados con servicios de desarrollo empresarial.	Persona	5,300	5,300	100.00			
		005	Personas apoyadas con servicios técnicos y financieros para el fomento de proyectos emprendedores.	Persona	118	86	72.88			
		006	Micro, pequeñas y medianas empresas beneficiadas con el fortalecimiento de cadenas de valor productivas	Entidad	75	70	93.33			
	2		SERVICIOS DE ASISTENCIA TÉCNICA Y ECONÓMICA A ORGANIZACIONES PRODUCTIVAS RURALES					39,174,000.00	34,935,263.79	89
		001	Organizaciones de productores rurales con asistencia técnica y económica para encadenamientos productivos.	Entidad	128	127	99.22			
		002	Apoyo Económico para el desarrollo de proyectos rurales.	Entidad	36	35	97.22			
		003	Instituciones de desarrollo empresarial que brindan apoyo técnico y económico para encadenamientos productivos a organizaciones rurales.	Entidad	92	92	100.00			
	3		SERVICIOS DE APOYO TECNICO A MUJERES MICROEMPRESARIAS PARA EL EMPODERAMIENTO ECONOMICO					303,900.00	231,132.80	76
		002	Mujeres empresarias beneficiadas con apoyo técnico y económico para su participación en cadenas de valor productivas y desarrollo empresarial	Personal	1,600	1,600	100.00			
16			ASISTENCIA Y PROTECCION AL CONSUMIDOR							
	1		SERVICIOS DE ASISTENCIA, PROTECCIÓN Y EDUCACIÓN AL CONSUMIDOR					11,947,274.00	11,162,728.47	93
		001	Consumidores beneficiados con servicios de asistencia, protección y educación sobre sus derechos y	Persona	23,218	23,218	100.00			
		002	Consumidores y usuarios beneficiados con servicios de capacitación, atención y resolución de quejas.	Persona	23,218	23,218	100.00			
		003	Servicios de emisión de resoluciones de autorización del libro de quejas, instrumentos de medición y pesaje, contratos de adhesión a Proveedores.	Document	8,370	8,370	100.00			
	2		SERVICIOS DE SUPERVISIÓN AL COMERCIO					3,163,779.00	3,087,432.96	98
		001	Población beneficiada con verificaciones y vigilancia del comercio	Document	24,000	24,000	100.00			
		002	Informes de verificación y vigilancia del cumplimiento de las obligaciones de los proveedores.	Document	24,000	24,000	100.00			

Fuente: Sistema de Contabilidad Integrada Gubernamental