

Informe de Ejecución Presupuestaria al 31 de Octubre 2015

Ministerio de Economía

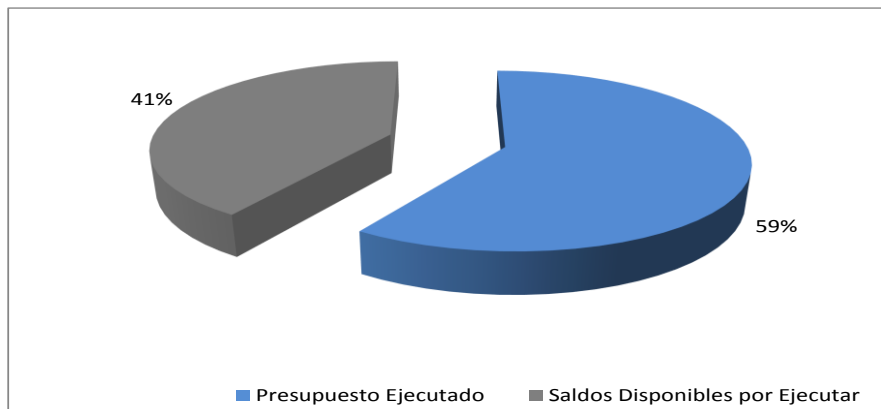
Subgerencia Financiera

**INFORME DE EJECUCIÓN PRESUPUESTARIA
 AL 31 DE OCTUBRE DEL EJERCICIO FISCAL 2015
 MINISTERIO DE ECONOMÍA**

El uso de las asignaciones presupuestarias están enfocadas al desarrollo de la agenda del cambio el cual está vinculado al Pacto de Competitividad, y en los diferentes programas que en conjunto llevan a cabo las actividades como por ejemplo en el Desarrollo Económico Competitivo y como indicadores muestra el aumento en los índices de competitividad, formalidad, creación de empleo y aumento del nivel de inversión extranjera en el país.

Para ello al Ministerio de Economía le fue asignado un presupuesto que asciende a la cantidad de **Q.276.5** millones; el cual al 31 de octubre, se incrementó a **Q. 304.4** millones del que reportó una ejecución de gastos de **Q.180.7** millones, lo que representa el **59.36%**.

**Gráfica No.1
 Ejecución Presupuestaria Acumulada
 Al 31 de Octubre 2015**



**Cuadro No.1
 Ejecución presupuestaria acumulada por fuente de financiamiento
 Al 31 de Octubre 2015**

FF	DESCRIPCIÓN	VIGENTE	EJECUCIÓN	SALDO POR EJECUTAR	% EJECUTADO
11	INGRESOS CORRIENTES	159,141,667.00	110,157,862.00	48,983,805.00	69.22%
31	INGRESOS PROPIOS	56,688,000.00	32,850,079.27	23,837,920.73	57.95%
32	DISMINUCIÓN DE CAJA Y BANCOS DE INGRESOS PROPIOS	5,654,437.00	2,018,221.11	3,636,215.89	35.69%
52	PRÉSTAMOS EXTERNOS	73,285,456.00	34,406,666.94	38,878,789.06	46.95%
61	DONACIONES EXTERNAS	9,714,544.00	1,296,496.36	8,418,047.64	13.35%
TOTAL GENERAL		304,484,104.00	180,729,325.68	123,754,778.32	59.36%

Fuente: Sistema de Contabilidad Integrada Gubernamental

La fuente de financiamiento 11 “Ingresos corrientes”, reporta una ejecución al mes de octubre 2015 de **69.22%**, en gran parte se debe al pago de salarios del personal permanente, pago de bono único, contratos y honorarios del personal temporal por valor de Q.52.8 millones; pagos por servicios básicos Q.2.7 millones; Demandas caso -CIADI- Q.8.9 millones; Contratación de Consultorías bajo el renglón 189 Q.731.0 miles de quetzales; Servicios de limpieza por Q.855.7 miles de quetzales; transferencias al Instituto Nacional de Estadística –INE- Q.30.5 millones; transferencia a Federación de Cooperación de las Verapaces –FEDECOVERA- Q.5.0 millones; transferencia a organismos regionales e internacionales por valor de Q.4.2 millones; se cumplió con gastos en concepto de multas y reinstalaciones impuestas por el juzgado octavo de trabajo y previsión social por la cantidad de Q. 128.3 miles de quetzales.

Los recursos fueron ejecutados, cumpliendo con la normativa de observación general para el ejercicio fiscal 2015 emitido por el Ministerio de Finanzas Públicas y las normas de control y contención del gasto público para el ejercicio 2015 publicado por el señor Presidente. Dando prioridad a los recursos sumamente necesarios para poder seguir proporcionando un buen servicio a la población y cumplir con los objetivos trazados según el plan operativo anual.

El presupuesto está financiado por la generación de recursos propios, **fuentes de financiamiento 31 “Ingresos propios”**, derivado de la prestación de servicios registrales y prestación de servicios en los aranceles autorizados.

La ejecución alcanzó un **57.95%** lo cual fue utilizado en gran parte al pago de salarios del personal permanente y honorarios por valor de Q.14.3 millones de quetzales; pagos por servicios básicos Q.4.5 millones; servicios jurídicos Q1.7 millones de quetzales; viáticos y boletos Q1.8 millones; servicios de consultoría Q883.5 miles de quetzales; primas y gastos de seguros y fianzas Q.820.6 miles de quetzales; divulgación e información; servicios de limpieza por Q.804.3 miles de quetzales; divulgación e información Q.449.3 miles de quetzales; Impresión y encuadernación Q.507.4 miles de quetzales; servicios de capacitación Q.450.6 miles de quetzales; servicios de atención y protocolo Q.436.5 miles de quetzales; servicios médicos-sanitarios Q.400.0 miles de quetzales; mantenimiento y reparación de medios de transporte Q.344.7 miles de quetzales; y por lo que esta fuente de financiamiento ostenta un valor ejecutado de **Q.32.8 millones**.

Para la **f fuente 32 “Disminución de caja y bancos de ingresos propios”** existe el **35.69%** de ejecución. En consecuencia a las limitantes y las normas de contención del gasto en la ejecución del presupuesto en la fuente 11 “Ingresos corrientes” emitidas por la Presidencia de la República y el Ministerio de Finanzas, este Ministerio a partir del mes de Junio está haciendo uso de los recursos de la fuente 32, en los renglones de gasto que existe restricción para la fuente 11.

En cuanto a la utilización de los convenios de la **f fuente de financiamiento 52 “Préstamos externos”**, se ha ejecutado el equivalente al **46.95%**; financiado con el Banco Interamericano de Desarrollo –BID- que registra ejecución por un valor de Q25.3 millones; a través de los convenios de préstamo “Programa de Apoyo al Comercio Exterior y la Integración”, que registra ejecución por un valor de Q.18.9 millones; que incluyen pago de honorarios, asesorías y consultorías, pago de boletos aéreos y contratación de servicios para funcionarios que participaron en misiones y ferias comerciales realizadas en Guatemala y el exterior. Alcanzando una ejecución de 73.63%.

El convenio del préstamo “Programa de Apoyo a Inversiones Estratégicas y Transformación Productiva”, financiado con el Banco Interamericano de Desarrollo –BID- el cual reporta una ejecución de Q.6.4 millones; alcanzando una ejecución de 28.44 %.

Y en cuanto a lo financiado por el Banco Internacional de Reconstrucción y Fomento para el convenio de préstamo para “Proyecto Fortalecimiento de la Productividad de la Micro, Pequeña y Mediana Empresa”, el cual reporta una ejecución de Q.9.0 millones; alcanzando una ejecución de 36.37 %.

En cuanto a la utilización de donaciones de la **f fuente de financiamiento 61 “Donaciones Externas”**, se ha ejecutado el equivalente al **13.35%**; a través del Programa de Generación de Empleo y Educación Vocacional para Jóvenes en Guatemala, aportado por la Comunidad Económica Europea, el cual registra ejecución por un valor de Q.1.2 millones.

También se puede indicar que dentro de los rubros de Gastos se encuentra la siguiente clasificación:

Gastos de Consumo: Se ha ejecutado un 60.29% de los cuales se registran la siguiente ejecución, Remuneraciones Q.73.2 millones, Bienes y Servicios Q.60.6 millones, Impuestos Indirectos Q.70.4 miles de quetzales.

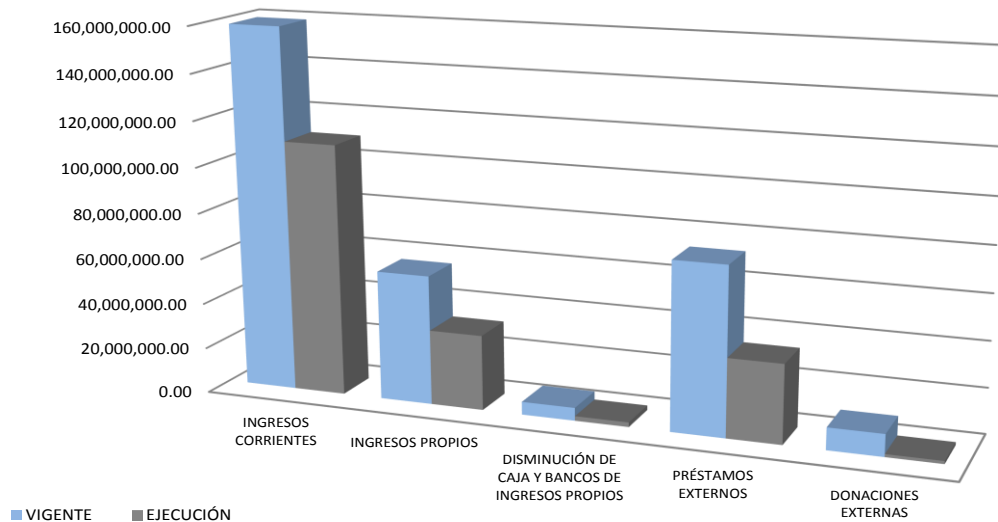
Rentas de Propiedad: Se ha ejecutado un 22.63% lo que equivale a Q572.8 miles de quetzales.

Transferencias Corrientes: Tiene un 64.52% de ejecución y se distribuye de la siguiente manera Al Sector Privado Q.5.0 millones, Al Sector Publico Q.30.5 millones y Al Sector Externo Q.4.2 millones.

Inversión Real Directa: Con una ejecución 12.19% que corresponde a Q.1.2 millones.

Transferencias de Capital: Ejecución de 66.10% que equivale a Q.5.1 millones.

Gráfica No.2
Ministerio de Economía
Ejecución del Presupuesto Acumulado
Al 31 de Octubre 2015

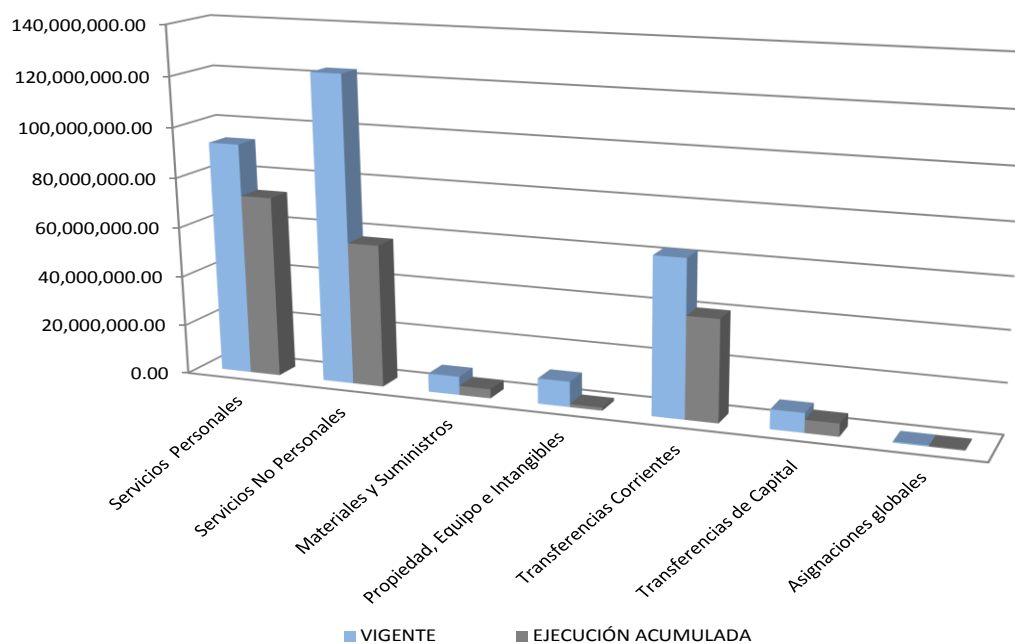


Cuadro No. 2
Ministerio de Economía
Ejecución Presupuestaria Acumulada por Grupo de Gasto

Asignación Presupuestaria por Grupo de Gasto

GRP	DESCRIPCIÓN	VIGENTE	EJECUCIÓN ACUMULADA	SALDO POR EJECUTAR	% EJECUTADO
000	Servicios Personales	93,088,405.00	72,643,424.44	20,444,980.56	78.04%
100	Servicios No Personales	123,125,645.00	57,120,357.89	66,005,287.11	46.39%
200	Materiales y Suministros	7,406,670.00	3,686,497.84	3,720,172.16	49.77%
300	Propiedad, Equipo e Intangibles	10,154,428.00	1,237,676.36	8,916,751.64	12.19%
400	Transferencias Corrientes	62,455,851.00	40,492,430.56	21,963,420.44	64.83%
500	Transferencias de Capital	7,757,488.00	5,127,367.85	2,630,120.15	66.10%
900	Asignaciones globales	495,617.00	421,570.74	74,046.26	85.06%
	Total general	304,484,104.00	180,729,325.68	123,754,778.32	59.36%

Gráfica No.3
Ministerio de Economía
Ejecución del Presupuesto grupo de gastos
Al 31 de Octubre 2015



El resultado estratégico de gobierno en Apoyo al Incremento de la Competitividad fue utilizado al 31 de octubre el valor de Q.30.3millones, el programa ministerial tiene el equivalente del 38.63 % de ejecución.

Cuadro No. 3
Ministerio de Economía
Ejecutado por tipo de gasto y Fuente de Financiamiento
Hasta el 31 de octubre 2015

FF	DESCRIPCIÓN	VIGENTE	EJECUCIÓN AL 31 DE OCTUBRE	SALDO POR EJECUTAR	% EJECUTADO
	Total Institución (10+20)	304,484,104.00	180,729,325.68	123,754,778.32	59.36%
10	<u>Gastos de funcionamiento</u>	286,572,188.00	174,364,281.47	112,207,906.53	60.84%
11	Ingresos Corrientes	159,034,700.00	110,154,412.00	48,880,288.00	69.26%
31	Ingresos Propios	53,965,965.00	32,011,518.96	21,954,446.04	59.32%
32	Disminución de Caja y Bancos de ingresos propios	5,040,437.00	1,932,380.06	3,108,056.94	38.34%
52	Prestamos Externos	58,816,542.00	28,969,474.09	29,847,067.91	49.25%
61	Donaciones Externas	9,714,544.00	1,296,496.36	8,418,047.64	13.35%
20	<u>Inversión</u>	17,911,916.00	6,365,044.21	11,546,871.79	35.54%
11	Ingresos Corrientes	106,967.00	3,450.00	103,517.00	3.23%
31	Ingresos Propios	2,722,035.00	838,560.31	1,883,474.69	30.81%
32	Disminución de Caja y Bancos de ingresos propios	614,000.00	85,841.05	528,158.95	13.98%
52	Prestamos Externos	14,468,914.00	5,437,192.85	9,031,721.15	37.58%

Cuadro No. 4
Ministerio de Economía
Ejecución presupuestaria acumulada por Actividad
Hasta el 31 de octubre 2015

c	2	3	4	5	6	7
PRO	PRESUPUESTO VIGENTE	PRESUPUESTO INICIAL	PRESUPUESTO VIGENTE	PRESUPUESTO EJECUTADO	DISPONIBLE	% EJECUCION
	TOTAL ENTIDAD	276,488,000.00	304,484,104.00	180,729,325.68	123,754,778.32	59.36%
01	ACTIVIDADES CENTRALES	35,823,016.00	36,425,387.00	25,721,235.44	10,704,151.56	70.61%
1	Servicios de Dirección y Coordinación Superior	8,198,106.00	8,585,558.00	6,636,401.67	1,949,156.33	77.30%
2	Servicios de Gestión de Financiamiento Externo	1,819,713.00	1,822,853.00	1,462,815.78	360,037.22	80.25%
3	Servicios de Auditoria Interna	1,820,919.00	1,856,775.00	1,435,756.65	421,018.35	77.33%
4	Servicios Generales	21,745,122.00	21,677,761.00	14,481,212.72	7,196,548.28	66.80%
5	Servicios de Análisis Económico	2,107,365.00	2,153,578.00	1,513,170.28	640,407.72	70.26%
6	Servicios de formación con perspectiva de género	131,791.00	328,862.00	191,878.34	136,983.66	58.35%
11	SERVICIOS REGISTRALES	7,113,391.00	7,113,391.00	4,014,243.20	3,099,147.80	56.43%
1	Servicios de registros de valores bursátiles de certificación y de firmas electrónicas	1,424,325.00	1,424,325.00	1,148,654.81	275,670.19	80.65%
2	Servicios de Registro de Garantías Mobiliarias	4,470,632.00	4,470,632.00	2,089,857.67	2,380,774.33	46.75%
3	Servicios de Registro de prestadores de servicios de certificación y de firma electrónica	1,218,434.00	1,218,434.00	775,730.72	442,703.28	63.67%
12	APOYO AL INCREMENTO DE LA COMPETITIVIDAD	51,983,998.00	78,025,847.00	38,047,156.66	39,978,690.34	48.76%
1	Servicios de registro de patentes comerciales y títulos de propiedad intelectual.	24,305,408.00	24,305,408.00	17,017,152.99	7,288,255.01	70.01%
2	Servicios de paoyo en produccion y comercializacion artesanal.	2,120,000.00	2,120,000.00	1,127,344.21	992,655.79	53.18%
3	Servicios de analisis, diagnostico y proyectos para mejorar la inversion y competitividad.	11,681,885.00	28,531,885.00	10,212,345.55	18,319,539.45	35.79%
4	Servicios de normalizacion, metrologia y acreditacion.	5,990,312.00	6,010,015.00	3,636,615.84	2,373,399.16	60.51%
5	Servicios de capacitacion para la cultura de la competencia.	2,240,861.00	2,240,861.00	1,582,321.80	658,539.20	70.61%
6	Servicios de educacion vocacional para la insercion laboral de jovenes.	2,193,777.00	11,289,881.00	2,331,619.63	8,958,261.37	20.65%
7	Servicios de calificacion y exoneracion fiscal en la actividad exportadora y de maquila.	3,451,755.00	3,527,797.00	2,139,756.64	1,388,040.36	60.65%
13	GESTION DE LA INTEGRACION ECONOMICA Y COMERCIO EXTERIOR	59,479,431.00	57,213,911.00	34,141,001.67	23,072,909.33	59.67%
1	Negociacion de acuerdos comerciales Internacionales	35,776,746.00	33,500,006.00	22,121,290.94	11,378,715.06	66.03%
2	Administracion de Acuerdos Comerciales Internacionales	22,142,349.00	22,142,349.00	10,568,757.88	11,573,591.12	47.73%
3	Servicios de apoyo financiero a empresarios con potencial exportador.	1,560,336.00	1,571,556.00	1,450,952.85	120,603.15	92.33%
14	DESARROLLO DE LA MICRO, PEQUEÑA Y MEDIANA EMPRESA	45,563,170.00	48,680,574.00	27,932,525.46	20,748,048.54	57.38%
1	Negociacion de acuerdos comerciales Internacionales	21,275,090.00	23,324,494.00	18,750,835.32	4,573,658.68	80.39%
2	Administeracion de Acuerdos Comerciales Internacionales	23,932,000.00	25,000,000.00	9,091,690.14	15,908,309.86	36.37%
3	Implementación de la Unión Aduanera Centroamericana (BCIE)	356,080.00	356,080.00	90,000.00	266,080.00	25.28%
15	ASISTENCIA Y PROTECCION AL CONSUMIDOR Y SUPERVISION DEL COMERCIO INTERNO	15,322,459.00	15,322,459.00	11,110,250.41	4,212,208.59	72.51%
1	Servicios de asistencia, proteccion y educacion al consumidor.	12,084,018.00	12,214,032.00	8,519,969.13	3,694,062.87	69.76%
2	Servicios de supervision al comercio interno.	3,238,441.00	3,108,427.00	2,590,281.28	518,145.72	83.33%
99	PARTIDAS NO ASIGNABLES A PROGRAMAS	61,202,535.00	61,702,535.00	39,762,912.84	21,939,622.16	64.44%
1	Aportes y Cuotas a Organismos Economicos y Comerciales	60,488,535.00	61,000,978.00	39,322,911.11	21,678,066.89	64.46%
2	Aportes a Organismos de Investigación Económica	714,000.00	701,557.00	440,001.73	261,555.27	62.72%

Fuente: Sistema de Contabilidad Integrada Gubernamental

Cuadro No. 5
Ejecución presupuestaria acumulada por programas y grupo de gasto
31 de octubre 2015

Actividades Centrales, Grupo de Gasto

GRP	DESCRIPCIÓN	VIGENTE	EJECUCIÓN ACUMULADA	SALDO POR EJECUTAR	% EJECUTADO
000	Servicios Personales	22,851,032.00	18,019,232.25	4,831,799.75	78.86%
100	Servicios No Personales	10,219,239.00	5,472,824.36	4,746,414.64	53.55%
200	Materiales y Suministros	2,185,942.00	1,265,776.40	920,165.60	57.91%
300	Propiedad, Equipo e Intangibles	304,177.00	169,804.39	134,372.61	55.82%
400	Transferencias Corrientes	753,316.00	729,517.72	23,798.28	96.84%
900	Asignaciones globales	111,681.00	64,080.32	47,600.68	57.38%
	Total general	36,425,387.00	25,721,235.44	10,704,151.56	70.61%

Servicios Registrales, grupo de gasto

GRP	DESCRIPCIÓN	VIGENTE	EJECUCIÓN ACUMULADA	SALDO POR EJECUTAR	% EJECUTADO
000	Servicios Personales	3,429,743.00	2,603,865.93	825,877.07	75.92%
100	Servicios No Personales	2,714,013.00	1,279,236.14	1,434,776.86	47.13%
200	Materiales y Suministros	530,385.00	74,998.13	455,386.87	14.14%
300	Propiedad, Equipo e Intangibles	439,250.00	56,143.00	383,107.00	12.78%
	Total general	7,113,391.00	4,014,243.20	3,099,147.80	56.43%

Apoyo al Incremento de la Competitividad, grupo de gasto

GRP	DESCRIPCIÓN	VIGENTE	EJECUCIÓN ACUMULADA	SALDO POR EJECUTAR	% EJECUTADO
000	Servicios Personales	29,175,772.00	22,075,477.97	7,100,294.03	75.66%
100	Servicios No Personales	43,992,420.00	13,883,007.80	30,109,412.20	31.56%
200	Materiales y Suministros	2,281,184.00	1,239,095.29	1,042,088.71	54.32%
300	Propiedad, Equipo e Intangibles	2,251,090.00	550,640.02	1,700,449.98	24.46%
900	Asignaciones globales	325,381.00	298,935.58	26,445.42	91.87%
	Total general	78,025,847.00	38,047,156.66	39,978,690.34	48.76%

Gestión de Integración y Comercio Exterior, grupo de gasto

GRP	DESCRIPCIÓN	VIGENTE	EJECUCIÓN ACUMULADA	SALDO POR EJECUTAR	% EJECUTADO
000	Servicios Personales	15,249,312.00	12,192,656.37	3,056,655.63	79.96%
100	Servicios No Personales	39,877,009.00	21,726,763.42	18,150,245.58	54.48%
200	Materiales y Suministros	860,409.00	156,158.98	704,250.02	18.15%
300	Propiedad, Equipo e Intangibles	1,227,181.00	65,422.90	1,161,758.10	5.33%
	Total general	57,213,911.00	34,141,001.67	23,072,909.33	59.67%

Desarrollo de la Micro, Pequeña y Mediana Empresa, Grupo de Gasto

GRP	DESCRIPCIÓN	VIGENTE	EJECUCIÓN ACUMULADA	SALDO POR EJECUTAR	% EJECUTADO
000	Servicios Personales	11,910,439.00	9,249,048.08	2,661,390.92	77.65%
100	Servicios No Personales	22,306,114.00	12,779,053.31	9,527,060.69	57.29%
200	Materiales y Suministros	773,803.00	381,390.17	392,412.83	49.29%
300	Propiedad, Equipo e Intangibles	5,932,730.00	395,666.05	5,537,063.95	6.67%
500	Transferencias de Capital	7,757,488.00	5,127,367.85	2,630,120.15	66.10%
	Total general	48,680,574.00	27,932,525.46	20,748,048.54	57.38%

Servicios de Protección al Consumidor, Grupo de Gasto

GRP	DESCRIPCIÓN	VIGENTE	EJECUCIÓN ACUMULADA	SALDO POR EJECUTAR	% EJECUTADO
000	Servicios Personales	10,472,107.00	8,503,143.84	1,968,963.16	81.20%
100	Servicios No Personales	4,016,850.00	1,979,472.86	2,037,377.14	49.28%
200	Materiales y Suministros	774,947.00	569,078.87	205,868.13	73.43%
900	Asignaciones globales	58,555.00	58,554.84	0.16	100.00%
	Total general	15,322,459.00	11,110,250.41	4,212,208.59	72.51%

PARTIDAS NO ASIGNABLES A PROGRAMAS, grupo de gasto

GRP	DESCRIPCIÓN	VIGENTE	EJECUCIÓN ACUMULADA	SALDO POR EJECUTAR	% EJECUTADO
400	Transferencias corrientes	61,702,535.00	39,762,912.84	21,939,622.16	64.44%
	Total general	61,702,535.00	39,762,912.84	21,939,622.16	64.44%

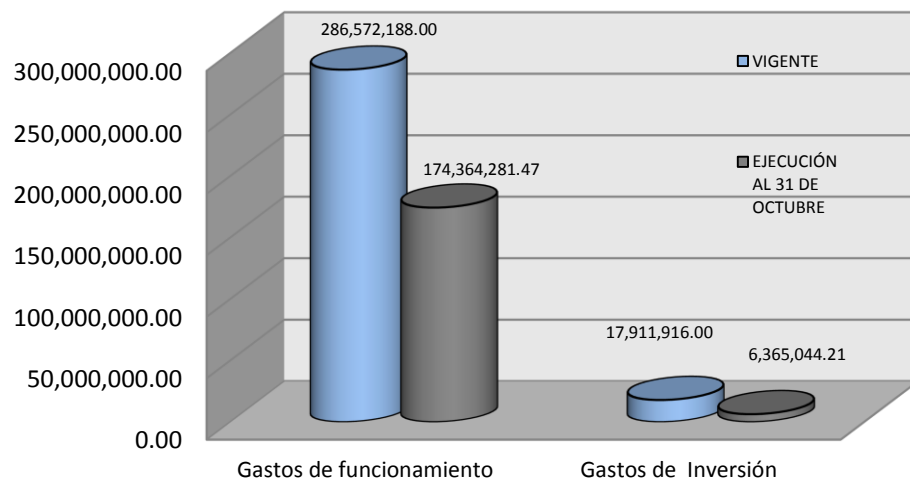
Fuente: Sistema de Contabilidad Integrada Gubernamental

Cuadro No. 6
Ministerio de Economía
Ejecución presupuestaria acumulada por Tipo de Gasto
Funcionamiento e Inversión y grupo de gasto
Al 31 de octubre 2015

Grupo	DESCRIPCIÓN	VIGENTE	EJECUCIÓN AL 31 DE OCTUBRE	SALDO POR EJECUTAR	% EJECUTADO
Total Institución (a+b)		304,484,104.00	180,729,325.68	123,754,778.32	59.36%
(a)	<u>Gastos de funcionamiento</u>	<u>286,572,188.00</u>	<u>174,364,281.47</u>	<u>112,207,906.53</u>	<u>60.84%</u>
000	Servicios Personales	93,088,405.00	72,643,424.44	20,444,980.56	78.04%
100	Servicios no Personales	123,125,645.00	57,120,357.89	66,005,287.11	46.39%
200	Materiales y suministros	7,406,670.00	3,686,497.84	3,720,172.16	49.77%
400	Transferencias Corrientes	62,455,851.00	40,492,430.56	21,963,420.44	64.83%
900	Asignaciones globales	495,617.00	421,570.74	74,046.26	85.06%
(b)	<u>Gastos de Inversión</u>	<u>17,911,916.00</u>	<u>6,365,044.21</u>	<u>11,546,871.79</u>	<u>78.28%</u>
300	Propiedad planta y equipo	10,154,428.00	1,237,676.36	8,916,751.64	12.19%
500	Transferencias de Capital	7,757,488.00	5,127,367.85	2,630,120.15	66.10%

Fuente: Sistema de Contabilidad Integrada Gubernamental

Gráfica No.4
Ministerio de Economía
Ejecución del Presupuesto Acumulado Inversión y funcionamiento
Al 31 de octubre 2015



Cuadro No. 7
Ministerio de Economía
Saldos Presupuestarios con Recursos de Fuentes Externas
Al 31 de octubre de 2015

FF	ORG	CO	PRO	AC	GRUP	DESCRIPCION	vigentes	ejecutado	saldo	% ejec
52						PRESTAMOS EXTERNOS	73,285,456.00	34,406,666.94	38,878,789.06	46.95%
	402					<i>BANCO INTERAMERICANO DE DESARROLLO BID</i>	<i>48,285,456.00</i>	<i>25,314,976.80</i>	<i>22,970,479.20</i>	<i>52.43%</i>
		102				Programa de Apoyo al Comercio Exterior y la Integración	25,631,865.00	18,873,033.71	6,758,831.29	73.63%
			13	1	0	Servicios personales	1,359,990.00	1,214,629.00	145,361.00	
			13	1	100	Servicios no personales	10,977,795.00	7,118,815.99	3,858,979.01	
			13	1	200	Materiales y suministros	129,959.00	0.00	129,959.00	
			13	1	300	Propiedad planta y equipo	773,681.00	0.00	773,681.00	
			13	3	100	Servicios no personales	1,571,556.00	1,450,952.85	120,603.15	
			14	1	000	Servicios personales	768,690.00	475,037.00	293,653.00	
			14	1	100	Servicios no personales	3,854,044.00	3,486,231.02	367,812.98	
			14	1	500	transferencias de capital	6,196,150.00	5,127,367.85	1,068,782.15	
		111				Programa de Apoyo a Inversiones Estratégicas y Transformación productiva	22,653,591.00	6,441,943.09	16,211,647.91	28.44%
			12	3	000	Servicios personales	2,144,797.00	1,384,451.61	760,345.39	
			12	3	100	Servicios no personales	20,359,119.00	5,057,491.48	15,301,627.52	
			12	3	200	Materiales y suministros	5,160.00	0.00	5,160.00	
			12	3	300	Propiedad, planta equipo e intangibles	144,515.00	0.00	144,515.00	
	403					<i>BANCO INTERNACIONAL DE RECONSTRUCCION Y FOMENTO</i>	<i>25,000,000.00</i>	<i>9,091,690.14</i>	<i>15,908,309.86</i>	<i>36.37%</i>
		42				Proyecto de Fortalecimiento de la productividad de la Micro, pequeña y mediana Empresa	25,000,000.00	9,091,690.14	15,908,309.86	36.37%
			14	1	0	Servicios personales	0.00	0.00	0.00	
			14	2	000	Servicios personales	3,135,000.00	2,358,407.83	776,592.17	
			14	2	100	Servicios no personales	14,272,432.00	6,371,135.62	7,901,296.38	
			14	2	200	Materiales y suministros	238,000.00	52,321.69	185,678.31	
			14	2	300	Propiedad planta y equipo	5,793,230.00	309,825.00	5,483,405.00	
			14	2	500	transferencias de capital	1,561,338.00	0.00	1,561,338.00	
61						DONACIONES EXTERNAS	9,214,544.00	1,296,496.36	7,918,047.64	14.07%
	409					<i>COMUNIDAD ECONOMICA EUROPEA</i>	<i>9,214,544.00</i>	<i>1,296,496.36</i>	<i>7,918,047.64</i>	
		39				Programa de generacion de empleo y educacion vocacional para jovenes en Guatemala	9,214,544.00	1,296,496.36	7,918,047.64	14.07%
			12	6	100	Servicios no Personales	9,214,544.00	1,296,496.36	7,918,047.64	

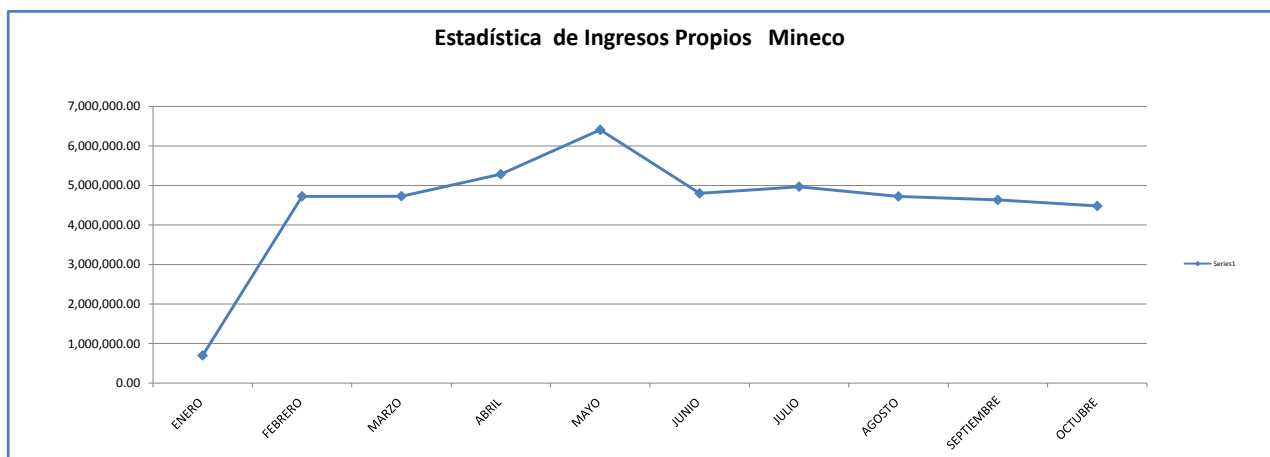
Fuente: Sistema de Contabilidad Integrada Gubernamental

Cuadro No. 8
Reporte de Ingresos Por Arancel
Ministerio de Economía
Al 31 de octubre de 2015

CLASE/SECCION	INGRESOS PROPIOS	TOTAL	ENERO	FEBRERO	MARZO	ABRIL	MAYO	JUNIO	JULIO	AGOSTO	SEPTIEMBRE	OCTUBRE
11240	SOBRE EL COMERCIO	31,659,746.51	396,985.24	2,567,544.00	3,171,391.14	3,823,894.41	3,535,865.06	3,397,524.00	3,833,944.85	3,772,447.90	3,535,014.41	3,625,135.50
11250	SOBRE LA INDUSTRIA	5,896,365.00	62,070.00	704,828.00	789,086.00	896,043.00	539,151.00	457,357.00	803,302.00	555,456.00	446,063.00	643,009.00
11290	TASAS Y LICENCIAS VARIAS	6,298,771.27	21,617.00	1,300,472.27	606,035.57	435,964.68	2,243,816.64	732,819.50	191,612.57	148,863.23	516,836.31	100,733.50
11490	OTROS ARRENDAMIENTOS	1,176,902.01	213,582.94	115,102.58	114,168.72	95,491.79	60,336.60	182,022.94	110,178.39	122,333.57	112,852.48	50,832.10
11690	OTRAS MULTAS	150,763.34	10.00	2,290.34	19,638.00	0.00	0.00	1,560.00	0.00	91,349.00	0.00	35,916.00
13130	PUB., IMPRESOS OFICIALES Y TEXTOS	257,875.00	2,515.00	31,859.00	26,618.00	34,086.00	28,045.00	28,611.00	27,505.00	29,820.00	23,792.00	25,024.00
13290	OTROS SERVICIOS	366.00	0.00	0.00	105.00	0.00	156.00	0.00	0.00	0.00	0.00	105.00
	TOTAL INGRESOS	45,440,789.13	696,780.18	4,722,096.19	4,727,042.43	5,285,479.88	6,407,370.20	4,799,894.44	4,966,542.81	4,720,269.70	4,634,558.20	4,480,755.10

Fuente: Sistema de Contabilidad Integrada Gubernamental

Gráfica No. 5
Ministerio de Economía
Ingresos Propios
Al 31 de octubre de 2015



Cuadro No. 9
Ministerio de Economía
Ejecución de Metas Institucionales realizadas
Al 31 de octubre de 2015

PRO	AC	NIVEL	PRODUCTO Y SUBPRODUCTO	UNIDAD DE MEDIDA	PRESUPUESTO FISICO			PRESUPUESTO FINANCIERO			
					VIGENTE	EJECUCION	%	VIGENTE	EJECUCION	%	
11			SERVICIOS REGISTRALES								
	1		SERVICIOS DE REGISTRO DE VALORES BURSATILES Y EXTRABURSATILES					1424,325.00	148,654.81	80.6	
		001	Personas individuales y jurídicas beneficiadas con servicios de registro del mercado de valores bursátil y extrabursátil	Persona	8	6	75.00				
		002	Personas individuales y jurídicas beneficiadas con servicios de registro del mercado de valores bursátiles	Persona	5	4	80.00				
		003	Personas individuales y jurídicas beneficiadas con servicios de registro del mercado de valores extrabursátiles.	Persona	3	2	66.67				
	2		SERVICIOS DE REGISTRO DE GARANTÍAS MOBILIARIAS					4,470,632.00	2,089,857.67	46.7	
		001	Personas individuales y jurídicas beneficiadas con servicios de registro de garantías mobiliarias	Persona	390	285	73.08				
		002	Personas individuales y jurídicas beneficiadas con servicios de registro de Garantías Mobiliarias	Persona	390	285	73.08				
	3		REGISTRO DE PRESTADORES DE SERVICIOS DE CERTIFICACION Y DE FIRMA ELECTRONICA					12,18,434.00	775,730.72	63.7	
		001	Personas jurídicas beneficiadas con servicios de registro de certificación y firma electrónica.	Persona	1	1	100.00				
		002	Personas jurídicas beneficiadas con servicios de registro de certificación y firma electrónica	Persona	1	1	100.00				
12			APOYO AL INCREMENTO DE LA COMPETITIVIDAD								
	1		SERVICIOS DE REGISTRO DE PATENTES COMERCIALES Y TÍTULOS DE PROPIEDAD INTELECTUAL					24,305,408.00	17,017,452.99	70	
		001	Personas individuales y jurídicas beneficiadas con servicios de registro de patentes comerciales y títulos de propiedad intelectual en menor tiempo.	Persona	72,489	55,649	76.77				
		002	Personas individuales y jurídicas beneficiadas con patentes de inscripción de sociedades nacionales, comerciante individual y empresas mercantiles.	Persona	55,489	41,849	75.42				
		003	Personas individuales y jurídicas beneficiadas con títulos de derechos de propiedad intelectual.	Persona	17,000	13,800	81.18				
	2		SERVICIOS DE APOYO EN PRODUCCION Y COMERCIALIZACION ARTESANAL					2,120,000.00	1,127,344.21	53.2	
		001	Artesanos y artesanas con apoyo en producción y comercialización artesanal.	Persona	2,000	1,470	73.50				
		002	Artesanos y artesanas capacitados en desarrollo de oferta artesanal exportable.	Persona	2,000	1,470	73.50				
		003	Artesanos y artesanas beneficiados con el desarrollo de nuevos diseños de artesanías	Evento	500	400	80.00				
		004	Artesanos y artesanas beneficiados con ferias internacionales para presentación de colecciones de nuevos diseños de productos artesanales que se desarrollan en las comunidades atendidas.	Evento	5	4	80.00				
	3		SERVICIOS DE ANÁLISIS, DIAGNÓSTICOS Y PROYECTOS PARA MEJORAR LA INVERSIÓN Y COMPETITIVIDAD					28,531,885.00	10,212,345.55	35.8	
		001	Empresas beneficiadas con diagnósticos, programas, políticas y proyectos de competitividad y clima de negocios.	Documento	328	191	58.23				
		002	Empresas beneficiadas con mejoras en el clima de negocios en la reducción de costos, tiempo o procedimientos para iniciar, operar o cerrar negocios, en sus fases de producción, comercialización, financiamiento o venta.	Documento	196	101	51.53				
		003	Empresas beneficiadas con proyectos dinamizadores de la economía.	Documento	2	0	0.00				
		004	Empresas beneficiadas con estrategias, programas de innovación y servicios de desarrollo empresarial.	Documento	11	1	9.09				
		005	Empresas beneficiadas con estrategias para el desarrollo institucional y competitivo a nivel territorial.	Documento	59	44	74.58				
		006	Empresas beneficiadas con identificación, validación y evaluación de sectores estratégicos para la atracción de Inversión Extranjera Directa (IED).	Documento	13	7	53.85				
		007	Empresas beneficiadas con la implementación de un sistema marco de productividad y competitividad.	Documento	47	38	80.85				
	4		SERVICIOS DE NORMALIZACION, METROLOGIA Y ACREDITACION					6,010,015.00	3,636,615.84	60.5	
		001	Entidades públicas, privadas y académicas beneficiadas con servicios de Normalización, Metrología y Acreditación.	Documento	271	192	70.85				
		002	Entidades públicas, privadas y académicas beneficiadas con normas publicadas de la Comisión Guatemalteca de Normas (COGUANOR).	Documento	30	10	33.33				
		003	Laboratorio de ensayo, calibración y organismos de Inspección beneficiados con acreditación.	Documento	8	4	50.00				
		004	Entidades públicas, privadas y académicas beneficiadas con certificados de calibración.	Documento	233	178	76.39				
	5		SERVICIOS DE CAPACITACION PARA LA CULTURA DE LA COMPETENCIA					2,240,861.00	1,582,321.80	70.6	
		001	Personas capacitadas sobre política y fomento de la cultura por la competencia.	Persona	1600	1600	100.00				
		002	Personas capacitadas sobre política y fomento de la cultura por la competencia.	Persona	1600	1600	100.00				
	6		SERVICIOS DE EDUCACION VOCAACIONAL PARA LA INSERCIÓN LABORAL DE JÓVENES					11,289,881.00	2,331,619.63	20.7	
		001	Jóvenes de 14 a 29 años beneficiados con oportunidades de inserción laboral en Guatemala.	Persona	1657	850	51.30				
		002	Jóvenes de 14 a 29 años capacitados en temas de educación vocacional con asistencia técnica y servicios de información a nivel nacional.	Persona	1657	850	51.30				
		003	Jóvenes beneficiados con una plataforma tecnológica de información sobre oferta y demanda laboral	Sistema Informático	1	0	0.00				

Fuente: Sistema de Contabilidad Integrada Gubernamental

Cuadro No. 10
Ministerio de Economía
Ejecución de Metas Institucionales realizadas
Al 31 de octubre de 2015

PRO	AC	NIVEL	PRODUCTO Y SUBPRODUCTO	UNIDAD DE MEDIDA	PRESUPUESTO FISICO			PRESUPUESTO FINANCIERO			
					VIGENTE	EJECUCION	%	VIGENTE	EJECUCION	%	
	7		SERVICIOS DE CALIFICACION Y EXONERACION FISCAL EN LA ACTIVIDAD EXPORTADORA Y DE MAQUILA								
		001	Importadores y exportadores beneficiados con exoneraciones fiscales por resoluciones de calificación.	Entidad	91	71	78.02	3,527,797.00	2,139,756.64	60.7	
		002	Importadores y exportadores beneficiados con exoneraciones fiscales por resoluciones de calificación de la actividad exportadora y maquila.	Entidad	90	71	78.89				
		003	Importadores y exportadores beneficiados con exoneraciones fiscales por resoluciones de calificación, zonas francas.	Entidad	1	0	0.00				
13			GESTION DE LA INTEGRACION ECONOMICA Y COMERCIO EXTERIOR								
	1		NEGOCIACION DE ACUERDOS COMERCIALES INTERNACIONALES					33,500,006.00	22,121,290.94	66	
		001	Sector exportador beneficiado con la negociación de acuerdos y convenios comerciales.	Documento	145	124	85.52				
		002	Población beneficiada con las negociaciones comerciales con Venezuela, Corea, Canadá, Uruguay, Marruecos, India, Kuwait y Unión Aduanera.	Documento	53	46	86.79				
		003	Sector empresarial beneficiado con la gestión de la Misión de Guatemala ante la Organización Mundial del Comercio (OMC), en las instancias de	Documento	92	78	84.78				
		004	Empresarios beneficiados con un sistema informático para análisis e inteligencia de mercados, atracción de inversiones, promoción comercial y	Sistema	1	0	0.00				
	2		ADMINISTRACION DE ACUERDOS COMERCIALES INTERNACIONALES					22,142,349.00	10,568,757.88	47.7	
		001	Productores, exportadores e importadores beneficiados con la administración de los acuerdos comerciales internacionales que Guatemala tiene vigentes.	Persona	4,186	3,721	88.89				
		002	Productores, exportadores e importadores beneficiados con la administración de los acuerdos comerciales internacionales que Guatemala tiene vigentes.	Persona	4,186	3,721	88.89				
	3		SERVICIOS DE APOYO FINANCIERO A EMPRESARIOS CON POTENCIAL EXPORTADOR					157,155.00	145,095.85	92.3	
		001	Empresarios beneficiados con apoyo financiero con potencial exportador.	Evento	20	14	70.00				
		002	Empresarios beneficiados con financiamiento para la participación en ferias comerciales especializadas	Evento	10	7	70.00				
		003	Empresarios beneficiados con financiamiento en misiones de negocios comerciales.	Evento	10	7	70.00				
14			DESARROLLO DE LA MICRO, PEQUEÑA Y MEDIANA EMPRESA								
	1		SERVICIOS DE ASISTENCIA TECNICA Y FINANCIERA A LA MICRO, PEQUEÑA Y MEDIANA EMPRESA					23,324,494.00	18,750,835.32	80.4	
		001	Micro, pequeñas y medianas empresas beneficiadas con servicios de asistencia técnica y financiera.	Entidad	7,635	5,699	74.64				
		002	Micro, pequeños y medianos empresarios beneficiados con créditos para desarrollo empresarial y proyectos.	Entidad	2,200	1,534	69.73				
		003	Micro, pequeños y medianos empresarios beneficiados con proyectos de asistencia financiera aprobados a cooperativas, fundaciones y asociaciones.	Entidad	5	2	40.00				
		004	Micro, pequeños y medianos empresarios capacitados con servicios de desarrollo empresarial.	Entidad	5,300	4,117	77.68				
		005	Micro, pequeños y medianos empresarios apoyados con servicios técnicos y financieros para el fomento de proyectos emprendedores.	Entidad	130	48	36.92				
	2		SERVICIOS DE FORTALECIMIENTO DE CADENAS DE VALOR PRODUCTIVAS A LAS ORGANIZACIONES RURALES					25,000,000.00	9,091,690.14	36.4	
		001	Micro, pequeñas y medianas empresas beneficiadas con el fortalecimiento de cadenas de valor productivas.	Entidad	250	104	41.60				
		002	Micro, pequeñas y medianas empresas beneficiadas con el fortalecimiento de cadenas de valor productivas.	Entidad	250	104	41.60				
	3		SERVICIOS DE APOYO TECNICO A MUJERES MICROEMPRESARIAS PARA EL EMPODERAMIENTO ECONOMICO					356,080.00	90,000.00	25.3	
		001	Mujeres empresarias capacitadas en servicios de desarrollo empresarial para su desarrollo integral.	Persona	1,760	673	38.24				
		002	Mujeres empresarias capacitadas en servicios de desarrollo empresarial para su desarrollo integral.	Persona	1,760	673	38.24				
15			ASISTENCIA Y PROTECCION AL CONSUMIDOR Y SUPERVISION DEL COMERCIO INTERNO								
	1		SERVICIOS DE ASISTENCIA, PROTECCION Y EDUCACION AL CONSUMIDOR					12,214,032.00	8,519,969.13	69.8	
		001	Consumidores beneficiados con servicios de asistencia, protección y educación atendidos en el ejercicio de sus derechos y obligaciones.	Persona	34,028	32,904	96.70				
		002	Consumidores y usuarios beneficiados con servicios de capacitación, atención y resolución de quejas.	Persona	34,028	32,904	96.70				
		003	Consumidores y usuarios beneficiados con la utilización del libro de quejas, contratos de adhesión e instrumentos de medición y pesaje autorizados a	Documento	12,450	9,133	73.36				
	2		SERVICIOS DE SUPERVISION DEL COMERCIO INTERNO					3,108,427.00	2,590,281.28	83.3	
		001	Población beneficiada con informes, servicios de verificación y vigilancia en el cumplimiento de las obligaciones de los proveedores.	Documento	39,483	29,403	74.47				
		002	Población beneficiada con informes, servicios de verificación y vigilancia en el cumplimiento de las obligaciones de los proveedores.	Documento	39,483	29,403	74.47				

Fuente: Sistema de Contabilidad Integrada Gubernamental