

Informe de Ejecución Presupuestaria al 30 de abril 2018

Ministerio de Economía

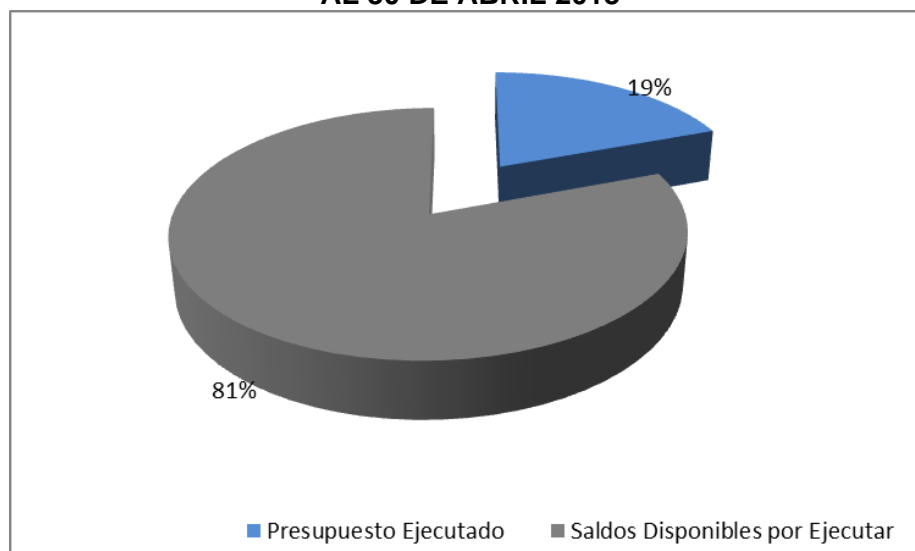
Dirección Financiera

**INFORME DE EJECUCIÓN PRESUPUESTARIA
AL 30 DE ABRIL DEL EJERCICIO FISCAL 2018
MINISTERIO DE ECONOMÍA**

El uso de las asignaciones presupuestarias están enfocadas al desarrollo de la agenda del cambio el cual está vinculado al Pacto de Competitividad, y en los diferentes programas que en conjunto llevan a cabo las actividades como por ejemplo en el Desarrollo Económico Competitivo y como indicadores muestra el aumento en los índices de competitividad, formalidad, creación de empleo y aumento del nivel de inversión extranjera en el país.

Para ello al Ministerio de Economía le fue asignado un presupuesto que asciende a la cantidad de **Q.377.6** millones; el cual al 30 de abril reportó una ejecución de gastos de **Q.73** millones, lo que representa el **19.35%**.

**CUADRO NO.1
EJECUCIÓN PRESUPUESTARIA ACUMULADA
AL 30 DE ABRIL 2018**



**CUADRO NO.1
EJECUCIÓN PRESUPUESTARIA ACUMULADA POR FUENTE DE FINANCIAMIENTO
AL 30 DE ABRIL 2018**

FF	DESCRIPCIÓN	VIGENTE	EJECUCIÓN	SALDO POR EJECUTAR	% EJECUTADO
11	INGRESOS CORRIENTES	186,482,367.00	51,346,628.95	135,135,738.05	27.53%
31	INGRESOS PROPIOS	60,816,840.00	13,115,491.38	47,701,348.62	21.57%
32	DISMINUCIÓN DE CAJA Y BANCOS DE INGRESOS PROPIOS	17,094,160.00	337,869.78	16,756,290.22	1.98%
41	COLOCACIONES INTERNAS	24,500,000.00	0.00	24,500,000.00	0.00%
52	PRÉSTAMOS EXTERNOS	80,554,727.00	7,703,339.77	72,851,387.23	9.56%
61	DONACIONES EXTERNAS	8,190,633.00	557,469.47	7,633,163.53	6.81%
	TOTAL GENERAL	377,638,727.00	73,060,799.35	304,577,927.65	19.35%

Fuente: Sistema de Contabilidad Integrada Gubernamental

La fuente de financiamiento 11 “Ingresos corrientes”, reporta una ejecución al 30 de abril de 2018 del **27.53%** en gran parte se debe al pago de salarios del personal permanente, contratos y honorarios del personal temporal por valor de Q.13.4 millones; pagos por servicios básicos de Q.580 mil; Servicios de limpieza por Q.144 mil de Quetzales.

Los recursos fueron ejecutados, cumpliendo con la normativa de observación general para el ejercicio fiscal 2018 emitido por el Ministerio de Finanzas Públicas. Dando prioridad a los recursos sumamente necesarios para poder seguir proporcionando un buen servicio a la población y cumplir con los objetivos trazados según el plan operativo anual.

El presupuesto que está financiado por la generación de recursos propios, fuente de financiamiento 31 “Ingresos propios”, alcanzó un **21.57%** de ejecución; derivado de la prestación de servicios registrales y otros; fue utilizado conforme el comportamiento de recaudación de ingresos en cada dependencia por la prestación de servicios en los aranceles autorizados.

En gran parte se debe al pago de salarios del personal permanente y honorarios por valor de Q.4.1 millones de quetzales; pagos por servicios básicos Q.245 mil; primas y gastos de seguros y fianzas Q.142 mil quetzales; servicios de limpieza por Q.94 mil quetzales; y por lo que esta fuente de financiamiento ostenta un valor ejecutado de Q.13.1 millones de quetzales.

Para la fuente 32 “Disminución de caja y bancos de ingresos propios” existe el **1.98%** de ejecución. Como consecuencia al pago de honorarios por valor de Q.28 mil, telefonía Q.0.00 quetzales; Mantenimiento y reparación de Medios de Transporte y otras maquinarias y equipos Q.0.00 quetzales; y servicios de limpieza Q.0.00 quetzales.

Para el ejercicio fiscal 2018 a este Ministerio se le aprobó la fuente de financiamiento 41 “Colocaciones Internas” existe el **0.00%**, por lo que ostenta un valor Q.0.00 quetzales ejecutados por lo que la fuente de financiamiento se cedió por orden presidencial y a su vez esta fuente ya no se estará ejecutando en el ejercicio fiscal presente.

En cuanto a la utilización de los convenios de la fuente de financiamiento 52 “Préstamos externos”, se ha ejecutado el equivalente al **9.56%**; financiado con el Banco Interamericano de Desarrollo – BID- que registra ejecución por un valor de Q.7.7 mil; alcanzando una ejecución de **9.56%**

El convenio del préstamo “Programa de Apoyo a Inversiones Estratégicas y Transformación Productiva”, financiado con el Banco Interamericano de Desarrollo –BID- el cual reporta una ejecución de Q.0.0 millones; alcanzando una ejecución de **00.00%**.

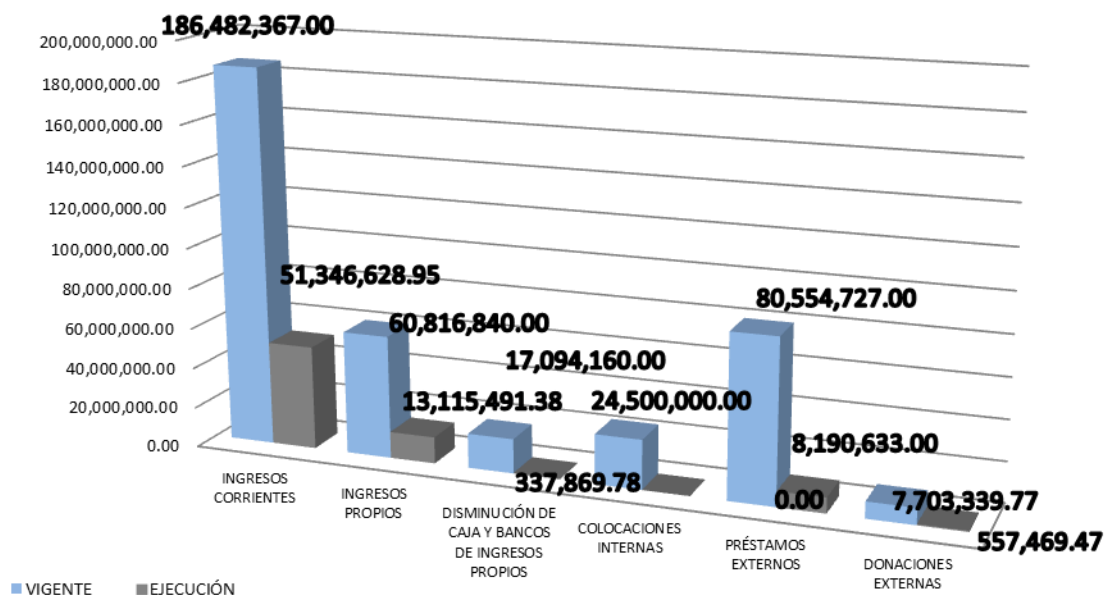
Y en cuanto a lo financiado por el Banco Internacional de Reconstrucción y Fomento para el convenio de préstamo para “Proyecto Fortalecimiento de la Productividad de la Micro, Pequeña y mediana Empresa”, el cual reporta una ejecución de Q. 0.00 quetzales; alcanzando una ejecución de **0.00%**.

En cuanto a la utilización de donaciones de la fuente de financiamiento 61 “Donaciones Externas”, registra la ejecución por un valor de Q.557 mil quetzales, equivalente al **6.81%**; dentro de la cual se puede mencionar el Programa de Apoyo Financiero a la ENCOVI 2014 y Diagnóstico para el Fortalecimiento Institucional del INE aportado por el Gobierno de Suecia, Programa de Educación Vocacional para la Inserción Laboral de Jóvenes y Programa de apoyo a inversiones estratégicas y transformación productiva.

Dentro de los factores que tuvo el Ministerio de Economía para poder estar en la ejecución óptima se encuentran: Las unidades ejecutoras aún no han logrado la ejecución derivado a la falta de aprobación de los eventos de limpieza, seguridad, telefonía e internet y combustible, ya que dichos eventos aún se encuentran en fase de los procesos respectivo de compras, además aun no sean ejecutado compromisos con órganos internacionales.

Otro de los factores que también bajó el nivel de ejecución fue la aprobación de Q. 25 millones de la fuente 52 “Préstamos Externos”, para la unidad ejecutora 108 Programa Nacional de Competitividad, los cuales fueron aprobados el 24 de abril de 2018.

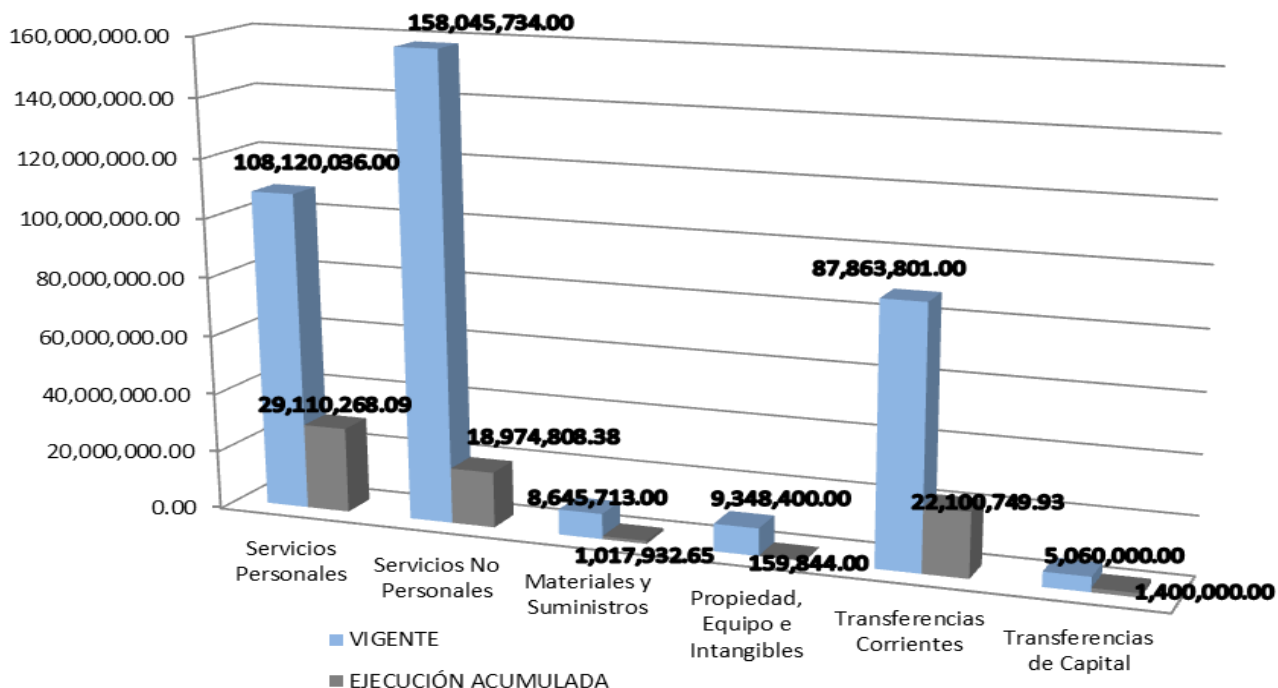
GRÁFICA NO.2
MINISTERIO DE ECONOMÍA
EJECUCIÓN DEL PRESUPUESTO ACUMULADO
AL 30 DE ABRIL 2018



CUADRO NO. 2
MINISTERIO DE ECONOMÍA
EJECUCIÓN PRESUPUESTARIA ACUMULADA POR GRUPO DE GASTO
AL 30 DE ABRIL DE 2018

GRP	DESCRIPCIÓN	VIGENTE	EJECUCIÓN ACUMULADA	SALDO POR EJECUTAR	% EJECUTADO
000	Servicios Personales	108,120,036.00	29,110,268.09	79,009,767.91	26.92%
100	Servicios No Personales	158,045,734.00	18,974,808.38	139,070,925.62	12.01%
200	Materiales y Suministros	8,645,713.00	1,017,932.65	7,627,780.35	11.77%
300	Propiedad, Equipo e Intangibles	9,348,400.00	159,844.00	9,188,556.00	1.71%
400	Transferencias Corrientes	87,863,801.00	22,100,749.93	65,763,051.07	25.15%
500	Transferencias de Capital	5,060,000.00	1,400,000.00	3,660,000.00	27.67%
900	Asignaciones globales	500,043.00	297,196.30	202,846.70	59.43%
	Total general	377,583,727.00	73,060,799.35	304,522,927.65	19.35%

GRÁFICA NO.3
MINISTERIO DE ECONOMÍA
EJECUCIÓN DEL PRESUPUESTO GRUPO DE GASTO
AL 30 DE ABRIL DE 2018



CUADRO NO. 3
MINISTERIO DE ECONOMÍA
EJECUTADO POR FUENTE DE FINANCIAMIENTO
AL 30 DE ABRIL 2018

FF	DESCRIPCION	PRESUPUESTO VIGENTE	% Participación	DEVENGADO AL 30 DE ABRIL	SALDO POR EJECUTAR	% EJECUTADO	% POR EJECUTAR
	Total Institución (a+b)	377,638,727.00	100%	73,060,799.35	304,577,927.65	19.35%	80.65%
a)	GASTOS DE FUNCIONAMIENTO	363,230,327.00	96%	71,500,955.35	291,729,371.65	19.68%	80.32%
11	Ingresos Corrientes	182,459,407.00	50.23%	49,929,628.95	132,529,778.05	27.36%	72.64%
31	Ingresos Propios	60,101,312.00	16.55%	13,024,097.38	47,077,214.62	21.67%	78.33%
32	Disminución de Caja y Bancos de Ingresos	8,984,248.00	2.47%	286,419.78	8,697,828.22	3.19%	96.81%
41	Colocaciones Internas	24,500,000.00	6.75%	-	24,500,000.00	0.00%	100.00%
52	Préstamos Externos	78,994,727.00	21.75%	7,703,339.77	71,291,387.23	9.75%	90.25%
61	Donaciones Externas	8,190,633.00	2.25%	557,469.47	7,633,163.53	6.81%	93.19%
b)	GASTOS DE INVERSIÓN	14,408,400.00	4%	1,559,844.00	12,848,556.00	10.83%	89.17%
11	Ingresos Corrientes	4,022,960.00	27.92%	1,417,000.00	2,605,960.00	35.22%	64.78%
31	Ingresos Propios	715,528.00	4.97%	91,394.00	624,134.00	12.77%	87.23%
32	Disminución de Caja y Bancos de Ingresos	8,109,912.00	56.29%	51,450.00	8,058,462.00	0.63%	99.37%
41	Colocaciones Internas	-	0.00%	-	-	0.00%	0.00%
52	Préstamos Externos	1,560,000.00	10.83%	-	1,560,000.00	0.00%	100.00%
61	Donaciones Externas	-	0.00%	-	-	0.00%	0.00%

CUADRO NO. 4
MINISTERIO DE ECONOMÍA
EJECUCIÓN PRESUPUESTARIA ACUMULADA POR ACTIVIDAD
AL 30 DE ABRIL 2018

1	2	3	4	5	6	7
PRO	PRESUPUESTO VIGENTE	PRESUPUESTO INICIAL	PRESUPUESTO VIGENTE	PRESUPUESTO EJECUTADO	DISPONIBLE	% EJECUCION
	TOTAL ENTIDAD	679,738,727.00	377,638,727.00	73,060,799.35	304,577,927.65	19.35%
01	ACTIVIDADES CENTRALES	55,612,067.00	54,487,062.00	11,868,657.14	42,618,404.86	21.78%
1	Servicios de Dirección y Coordinación Superior	17,137,135.00	15,862,181.00	2,333,960.49	13,528,220.51	14.71%
2	Servicios de Gestión de Financiamiento Externo	2,051,235.00	2,051,235.00	315,067.10	1,736,167.90	15.36%
3	Servicios de Auditoría Interna	1,933,686.00	1,933,686.00	543,687.29	1,389,998.71	28.12%
4	Servicios Generales	31,554,655.00	31,653,604.00	8,158,005.13	23,495,598.87	25.77%
5	Servicios de Análisis Económico	2,075,546.00	2,075,546.00	336,417.88	1,739,128.12	16.21%
6	Servicios de formación con perspectiva de género	859,810.00	910,810.00	181,519.25	729,290.75	19.93%
11	SERVICIOS REGISTRALES	37,853,923.00	38,408,928.00	9,010,300.69	29,398,627.31	23.46%
1	Servicios de registros de valores bursátiles de certificación y de firmas electrónicas	3,462,310.00	3,816,310.00	792,820.45	3,023,489.55	20.77%
2	Servicios de Registro de Garantías Mobiliarias	5,378,909.00	5,579,914.00	618,842.48	4,961,071.52	11.09%
3	Servicios de registro de patentes comerciales y títulos de propiedad intelectual.	29,012,704.00	29,012,704.00	7,598,637.76	21,414,066.24	26.19%
12	APOYO AL INCREMENTO DE LA COMPETITIVIDAD	120,406,793.00	95,906,793.00	13,357,540.91	82,549,252.09	13.93%
1	Servicios de análisis, diagnóstico y proyectos para mejorar la inversión y competitividad.	81,241,356.00	77,741,356.00	9,881,979.38	67,859,376.62	12.71%
2	Servicios de normalización, metrología y acreditación.	8,758,975.00	8,758,975.00	1,658,934.77	7,100,040.23	18.94%
3	Servicios de capacitación para la cultura de la competencia.	2,480,077.00	2,480,077.00	354,186.41	2,125,890.59	14.28%
4	Servicios de educación vocacional para la inserción laboral de jóvenes.	24,300,000.00	3,300,000.00	585,508.08	2,714,491.92	17.74%
5	Servicios de calificación y exoneración fiscal en la actividad exportadora y de maquila.	3,626,385.00	3,626,385.00	876,932.27	2,749,452.73	24.18%
13	GESTIÓN DE LA INTEGRACIÓN ECONÓMICA Y COMERCIO EXTERIOR	54,015,370.00	54,585,370.00	7,425,370.23	47,159,999.77	13.60%
1	Negociación de acuerdos comerciales Internacionales	30,782,168.00	31,352,168.00	4,993,594.55	26,358,573.45	15.93%
2	Administración de Acuerdos Comerciales Internacionales	23,233,202.00	23,233,202.00	2,431,775.68	20,801,426.32	10.47%
14	DESARROLLO DE LA MICRO, PEQUEÑA Y MEDIANA EMPRESA	31,599,740.00	28,199,740.00	4,323,140.75	23,876,599.25	15.33%
1	Servicios de Asistencia Técnica y Financiera a la Micro Pequeña y Mediana Empresa	30,125,400.00	26,725,400.00	4,140,153.79	22,585,246.21	15.49%
2	Servicios de Apoyo Técnico a Mujeres Microempresarias para el empoderamiento Económico	500,000.00	500,000.00	39,959.50	460,040.50	7.99%
3	Servicios de Apoyo en la Producción y Comercialización Artesanal	974,340.00	974,340.00	143,027.46	831,312.54	14.68%
15	ASISTENCIA Y PROTECCIÓN AL CONSUMIDOR Y SUPERVISIÓN DEL COMERCIO INTERNO	16,255,856.00	16,255,856.00	4,624,149.65	11,631,706.35	28.45%
1	Servicios de asistencia, protección y educación al consumidor.	12,038,247.00	12,228,044.00	3,560,383.45	8,667,660.55	29.12%
2	Servicios de supervisión al comercio interno.	4,217,609.00	4,027,812.00	1,063,766.20	2,964,045.80	26.41%
99	PARTIDAS NO ASIGNABLES A PROGRAMAS	363,994,978.00	89,794,978.00	22,451,639.98	67,343,338.02	25.00%
1	Aportes y Cuotas a Organismos Económicos y Comerciales	363,280,978.00	89,080,978.00	22,206,608.08	66,874,369.92	24.93%
2	Aportes a Organismos de Investigación Económica	714,000.00	714,000.00	245,031.90	468,968.10	34.32%

Fuente: Sistema de Contabilidad Integrada Gubernamental

**CUADRO NO. 5
EJECUCIÓN PRESUPUESTARIA ACUMULADA POR PROGRAMAS Y GRUPO DE GASTO
AL 30 DE ABRIL 2018**

Actividades Centrales, Grupo de Gasto

GRP	DESCRIPCIÓN	VIGENTE	EJECUCIÓN ACUMULADA	SALDO POR EJECUTAR	% EJECUTADO
000	Servicios Personales	30,464,996.00	7,866,832.00	22,598,164.00	25.82%
100	Servicios No Personales	14,154,589.00	2,253,443.36	11,901,145.64	15.92%
200	Materiales y Suministros	1,735,348.00	288,069.41	1,447,278.59	16.60%
300	Propiedad, Equipo e Intangibles	6,035,028.00	114,006.00	5,921,022.00	1.89%
400	Transferencias Corrientes	1,568,823.00	1,049,109.95	519,713.05	66.87%
900	Asignaciones globales	635,443.00	297,196.30	338,246.70	46.77%
	Total general	54,594,227.00	11,868,657.02	42,725,569.98	21.74%

Servicios Registrales, grupo de gasto

GRP	DESCRIPCIÓN	VIGENTE	EJECUCIÓN ACUMULADA	SALDO POR EJECUTAR	% EJECUTADO
000	Servicios Personales	22,182,698.00	6,227,761.17	15,954,936.83	28.07%
100	Servicios No Personales	11,157,003.00	2,357,836.46	8,799,166.54	21.13%
200	Materiales y Suministros	3,139,127.00	395,865.06	2,743,261.94	12.61%
300	Propiedad, Equipo e Intangibles	1,930,100.00	28,838.00	1,901,262.00	1.49%
	Total general	38,408,928.00	9,010,300.69	29,398,627.31	23.46%

El resultado estratégico de gobierno en Apoyo al Incremento de la Competitividad fue utilizado al 30 de abril el de 13.3 millones, el programa ministerial tiene el equivalente del **13.93%**

Apoyo al Incremento de la Competitividad, grupo de gasto

GRP	DESCRIPCIÓN	VIGENTE	EJECUCIÓN ACUMULADA	SALDO POR EJECUTAR	% EJECUTADO
000	Servicios Personales	15,235,453.00	4,167,499.30	11,067,953.70	27.35%
100	Servicios No Personales	78,564,892.00	9,048,505.53	69,516,386.47	11.52%
200	Materiales y Suministros	985,048.00	124,535.78	860,512.22	12.64%
300	Propiedad, Equipo e Intangibles	1,121,400.00	17,000.00	1,104,400.00	1.52%
900	Asignaciones globales	0.00	0.00	0.00	0.00%
	Total general	95,906,793.00	13,357,540.61	82,549,252.39	13.93%

Gestión de Integración y Comercio Exterior, grupo de gasto

GRP	DESCRIPCIÓN	VIGENTE	EJECUCIÓN ACUMULADA	SALDO POR EJECUTAR	% EJECUTADO
000	Servicios Personales	19,353,378.00	4,140,263.36	15,213,114.64	21.39%
100	Servicios No Personales	34,693,011.00	3,243,071.82	31,449,939.18	9.35%
200	Materiales y Suministros	526,981.00	42,035.05	484,945.95	7.98%
300	Propiedad, Equipo e Intangibles	12,000.00	0.00	12,000.00	0.00%
400	Transferencias Corrientes	0.00	0.00	0.00	0.00%
	Total general	54,585,370.00	7,425,370.23	47,159,999.77	13.60%

Desarrollo de la Micro, Pequeña y Mediana Empresa, Grupo de Gasto

GRP	DESCRIPCIÓN	VIGENTE	EJECUCIÓN ACUMULADA	SALDO POR EJECUTAR	% EJECUTADO
000	Servicios Personales	9,565,316.00	3,128,714.62	6,436,601.38	32.71%
100	Servicios No Personales	15,960,018.00	1,188,280.73	14,771,737.27	7.45%
200	Materiales y Suministros	837,494.00	6,145.40	831,348.60	0.73%
300	Propiedad, Equipo e Intangibles	276,912.00	0.00	276,912.00	0.00%
500	Transferencias de Capital	1,560,000.00	0.00	1,560,000.00	0.00%
	Total general	28,199,740.00	4,323,140.75	23,876,599.25	15.33%

Servicios de Protección al Consumidor, Grupo de Gasto

GRP	DESCRIPCIÓN	VIGENTE	EJECUCIÓN ACUMULADA	SALDO POR EJECUTAR	% EJECUTADO
000	Servicios Personales	10,803,116.00	3,579,197.52	7,223,918.48	33.13%
100	Servicios No Personales	3,941,168.00	883,670.18	3,057,497.82	22.42%
200	Materiales y Suministros	1,483,612.00	161,281.95	1,322,330.05	10.87%
300	Propiedad, Equipo e Intangibles	27,960.00	0.00	27,960.00	0.00%
900	Asignaciones globales	0.00	0.00	0.00	0.00%
	Total general	16,255,856.00	4,624,149.65	11,631,706.35	28.45%

PARTIDAS NO ASIGNABLES A PROGRAMAS, grupo de gasto

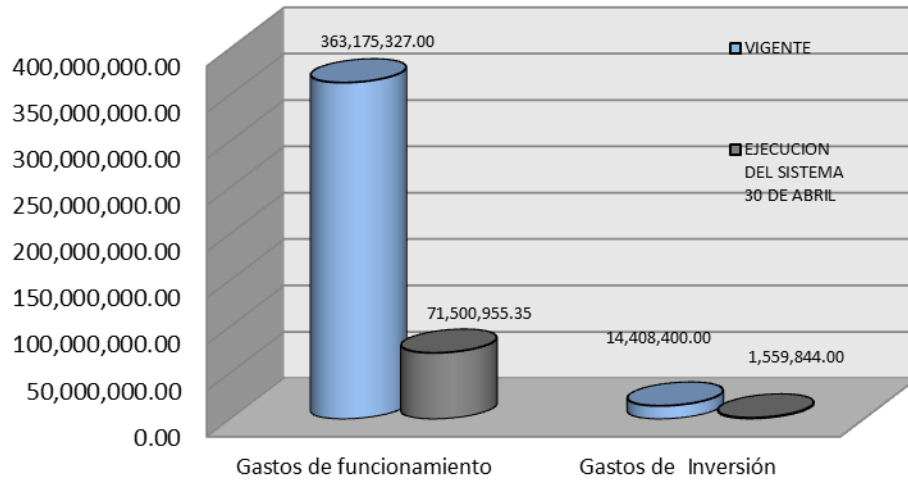
GRP	DESCRIPCIÓN	VIGENTE	EJECUCIÓN ACUMULADA	SALDO POR EJECUTAR	% EJECUTADO
400	Transferencias corrientes	86,294,978.00	21,051,639.98	65,243,338.02	24.39%
500	Transferencias de Capital	3,500,000.00	1,400,000.00	2,100,000.00	40.00%
	Total general	89,794,978.00	22,451,639.98	67,343,338.02	25.00%

Fuente: Sistema de Contabilidad Integrada Gubernamental

**CUADRO NO. 6
MINISTERIO DE ECONOMÍA
EJECUCIÓN PRESUPUESTARIA ACUMULADA POR TIPO DE GASTO
FUNCIONAMIENTO E INVERSIÓN Y GRUPO DE GASTO
AL 30 DE ABRIL 2018**

Grupo	DESCRIPCIÓN	VIGENTE	EJECUCION DEL SISTEMA 30 DE ABRIL	SALDO POR EJECUTAR	% EJECUTADO
	Total Institución (a+b)	377,583,727.00	73,060,799.35	304,522,927.65	19.35%
(a)	<u>Gastos de funcionamiento</u>	<u>363,175,327.00</u>	<u>71,500,955.35</u>	<u>291,674,371.65</u>	<u>19.69%</u>
000	Servicios Personales	108,120,036.00	29,110,268.09	79,009,767.91	26.92%
100	Servicios no Personales	158,045,734.00	18,974,808.38	139,070,925.62	12.01%
200	Materiales y suministros	8,645,713.00	1,017,932.65	7,627,780.35	11.77%
400	Transferencias Corrientes	87,863,801.00	22,100,749.93	65,763,051.07	25.15%
900	Asignaciones globales	500,043.00	297,196.30	202,846.70	59.43%
(b)	<u>Gastos de Inversión</u>	<u>14,408,400.00</u>	<u>1,559,844.00</u>	<u>12,848,556.00</u>	<u>10.83%</u>
300	Propiedad planta y equipo	9,348,400.00	159,844.00	9,188,556.00	1.71%
500	Transferencias de Capital	5,060,000.00	1,400,000.00	3,660,000.00	27.67%

GRÁFICA NO.4
MINISTERIO DE ECONOMÍA
EJECUCIÓN DEL PRESUPUESTO ACUMULADO INVERSIÓN Y FUNCIONAMIENTO
AL 30 DE ABRIL 2018



CUADRO NO. 7
MINISTERIO DE ECONOMÍA
SALDOS PRESUPUESTARIOS CON RECURSOS DE FUENTES EXTERNAS
AL 30 DE ABRIL DE 2018

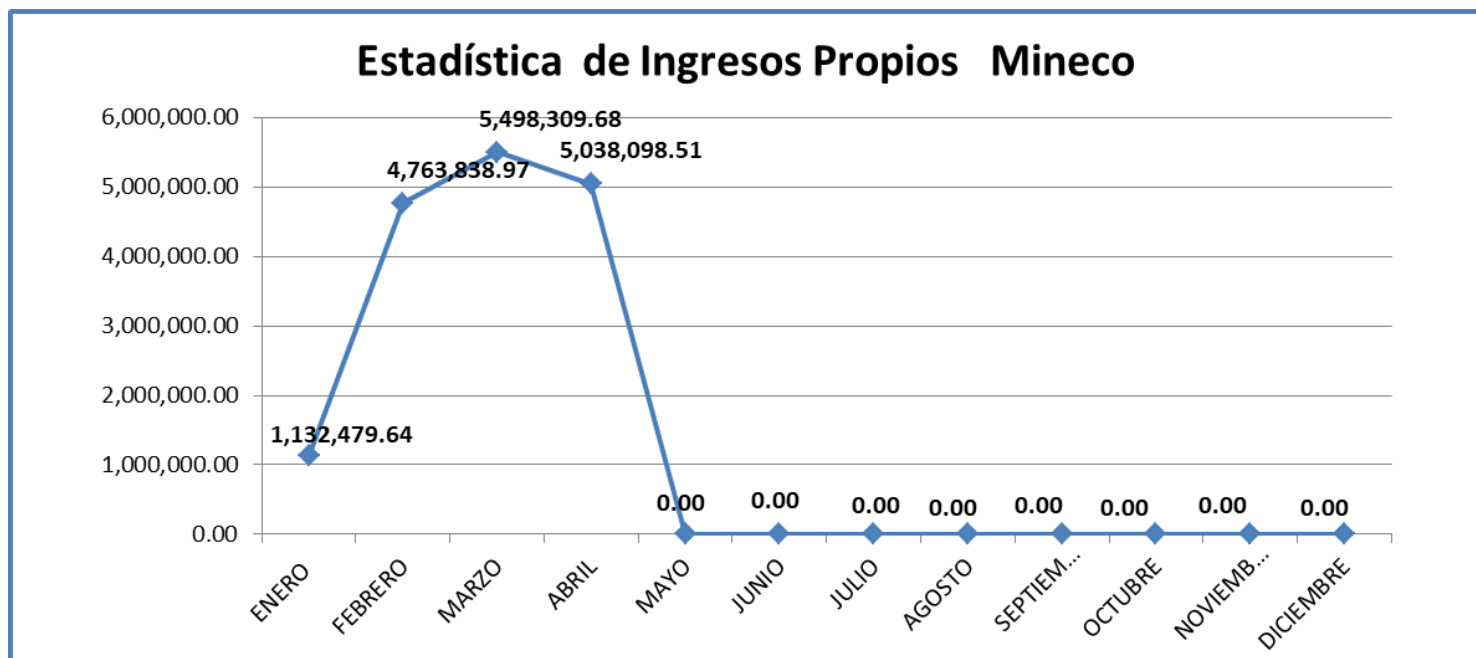
FFORG	CO	PRO	AC	GRUF	DESCRIPCION	vigentes	ejecutado	saldo	% ejec	
52					PRESTAMOS EXTERNOS	80,554,727.00	7,703,339.77	72,851,387.23	9.56%	
	402				<i>BANCO INTERAMERICANO DE DESARROLLO BID</i>	<i>80,554,727.00</i>	<i>7,703,339.77</i>	<i>72,851,387.23</i>	<i>9.56%</i>	
		102			Programa de Apoyo al Comercio Exterior y la Integración	11,787,371.00	0.00	11,787,371.00	0.00%	
			12	1	100	Servicios personales	234,000.00	0.00	234,000.00	0.00%
			13	1	0	Servicios personales	2,234,967.00	0.00	2,234,967.00	0.00%
			13	1	100	Servicios no personales	5,237,179.00	0.00	5,237,179.00	0.00%
			13	1	200	Materiales y suministros	0.00	0.00	0.00	0.00%
			13	1	300	Propiedad planta y equipo	0.00	0.00	0.00	0.00%
			13	3	100	Servicios no personales	0.00	0.00	0.00	0.00%
			14	1	000	Servicios personales	312,800.00	0.00	312,800.00	0.00%
			14	1	100	Servicios no personales	2,208,425.00	0.00	2,208,425.00	0.00%
			14	1	500	transferencias de capital	1,560,000.00	0.00	1,560,000.00	0.00%
			99	1	400	Transferencias corrientes	0.00	0.00	0.00	0.00%
		111			Programa de Apoyo a Inversiones Estratégicas y Transformación productiva	68,767,356.00	7,703,339.77	61,064,016.23	11.20%	
			12	1	000	Servicios personales	3,374,000.00	807,612.88	2,566,387.12	23.94%
			12	1	100	Servicios no personales	65,393,356.00	6,895,726.89	58,497,629.11	10.54%
			12	1	300	Propiedad Planta y Equipo Intangibles	0.00	0.00	0.00	0.00%
			12	4	000	Servicios personales	0.00	0.00	0.00	0.00%
			12	4	100	Servicios no personales	0.00	0.00	0.00	0.00%
			12	4	300	Propiedad Planta y Equipo Intangibles	0.00	0.00	0.00	0.00%
61					DONACIONES EXTERNAS	8,190,633.00	557,469.47	7,633,163.53	6.81%	
	401				<i>BANCO CENTROAMERICANO DE INTEGRACION ECONOMICA</i>	<i>231,000.00</i>	<i>0.00</i>	<i>231,000.00</i>	<i>0.00%</i>	
		31			ACTIVIDADES RELACIONADAS CON LAS NEGOCIACIONES DEL TRATADO DE LIBRE COMERCIO ENTRE CENTROAMERICA	231,000.00	0.00	231,000.00	0.00%	
			13	1	100	Servicios personales	231,000.00	0.00	231,000.00	0.00%
	409				<i>COMUNIDAD ECONOMICA EUROPEA</i>	<i>7,959,633.00</i>	<i>557,469.47</i>	<i>7,402,163.53</i>	<i>7.00%</i>	
		39			Programa de generacion de empleo y educacion vocacional para jovenes en Guatemala	1,359,633.00	184,458.99	1,175,174.01	13.57%	
			12	4	100	Servicios no Personales	1,359,633.00	184,458.99	1,175,174.01	13.57%
		42			Apoyo a la mejora de la Competitividad y capacidad comercial de Mipymes y Cooperativas	6,600,000.00	373,010.48	6,226,989.52	5.65%	
			14	1	100	Servicios no Personales	6,600,000.00	373,010.48	6,226,989.52	5.65%
	604				<i>GOBIERNO DE LOS ESTADOS UNIDOS</i>	<i>0.00</i>	<i>0.00</i>	<i>0.00</i>	<i>0.00%</i>	
		19			DONACION DEL PROGRAMA UMBRAL	0.00	0.00	0.00	0.00%	
			12	1	100	Servicios no Personales	0.00	0.00	0.00	0.00%
	615				<i>GOBIERNO DE SUECIA</i>	<i>0.00</i>	<i>0.00</i>	<i>0.00</i>	<i>0.00%</i>	
		15			Apoyo Financiero a la ENCOVI 2014 Diagnostico para el Fortalecimiento Institucional del INE	0.00	0.00	0.00	0.00%	
			99	1	400	Transferencias corrientes	0.00	0.00	0.00	0.00%
			99	1	500	Transferencias de capital	0.00	0.00	0.00	0.00%

**CUADRO NO. 8
REPORTE DE INGRESOS POR ARANCEL
MINISTERIO DE ECONOMÍA
AL 30 DE ABRIL DE 2018**

CLASE /SECCION	INGRESOS PROPIOS	TOTAL	ENERO	FEBRERO	MARZO	ABRIL
11240	SOBRE EL COMERCIO	12,171,298.79	886,855.00	3,499,926.72	3,898,162.46	3,886,354.61
11250	SOBRE LA INDUSTRIA	1,638,626.00	43,434.00	499,546.00	595,967.00	499,679.00
11290	TASAS Y LICENCIAS VARIAS	593,338.43	56,044.67	132,471.00	277,746.84	127,075.92
11490	OTROS ARRENDAMIENTOS	352,681.33	128,575.97	37,941.00	127,924.38	58,239.98
11690	OTRAS MULTAS	369,266.25	0.00	369,266.25	0.00	0.00
13130	PUB., IMPRESOS OFICIALES Y TEXTOS	1,307,366.00	17,570.00	224,638.00	598,459.00	466,699.00
13290	OTROS SERVICIOS	150.00	0.00	50.00	50.00	50.00
23110	DISMI DE CAJA Y BANCO	0.00	0.00	0.00	0.00	0.00
	TOTAL INGRESOS	16,432,726.80	1,132,479.64	4,763,838.97	5,498,309.68	5,038,098.51

Fuente: Sistema de Contabilidad Integrada Gubernamental

**GRÁFICA NO. 9
MINISTERIO DE ECONOMÍA
INGRESOS PROPIOS
AL 30 DE ABRIL DE 2018**



**CUADRO NO. 10
MINISTERIO DE ECONOMÍA
EJECUCIÓN DE METAS INSTITUCIONALES REALIZADAS
AL 30 DE ABRIL DE 2018**

PR	AC	NIVEL	PRODUCTO Y SUBPRODUCTO	UNIDAD DE MEDIDA	PRESUPUESTO FISICO			PRESUPUESTO FINANCIERO		
					VIGENTE	EJECUCION	%	VIGENTE	EJECUCION	%
01			ACTIVIDADES CENTRALES					144,282,040.00	26,721,457.95	18.52
	1		SERVICIOS DE DIRECCION Y COORDINACION SUPERIOR					15,862,181.00	240,645.50	1.52
		001	Servicios de Dirección y Coordinación Superior.	Documento	160	51	31.88			
		002	Servicios de Dirección y Coordinación Superior.	Documento	160	51	31.88			
	2		SERVICIOS DE GESTION Y FINANCIAMIENTO EXTERNO					2,051,235.00	12,807.00	0.62
		001	Servicios de Gestión y Financiamiento Externo.	Documento	88	30	34.09			
		002	Servicios de Gestión y Financiamiento Externo	Documento	88	30	34.09			
	3		SERVICIOS DE AUDITORIA INTERNA					1,933,686.00	159,124.30	8.23
		001	Servicios de Auditoria Interna	Documento	48	16	33.33			
		002	Servicios de Auditoria Interna.	Documento	48	16	33.33			
	4		SERVICIOS GENERALES					31,653,604.00	3,804,674.66	12.02
		006	Servicios Generales	Documento	843	295	34.99			
		006	Servicios Generales	Documento	843	295	34.99			
	5		SERVICIOS DE ANALISIS ECONOMICO							
		001	Servicios de Analisis Económico.	Documento	1,375	433	31.49	2,075,546.00	3,047.26	0.15
		002	Servicios de Analisis Económico	Documento	1,375	433	31.49			
	6		SERVICIOS DE FORMACION DE PERSPECTIVA DE GENERO							
			Funcionarias y funcionarios capacitados	Persona	520	182	35.00	910,810.00	49,519.25	5.44
			Funcionarias y funcionarios capacitados	Persona	520	182	35.00			
	7		SERVICIOS DE ORGANISMOS ECONOMICOS Y COMERCIALES							
			Aportes y cuotas a organismos Economicos y Comerciales	Documento	12	7	58.33	89,080,978.00	22,206,608.08	24.93
			Aportes y cuotas a organismos Economicos y Comerciales	Documento	12	7	58.33			
	8		SERVICIOS DE ORGANISMOS DE INVESTIGACION ECONOMICA							
			Aportes a organismos de investigación económica	Documento	1	0	0.00	714,000.00	245,031.90	34.32
			Aportes a organismos de investigación económica	Documento	1	0	0.00			
	11		SERVICIOS REGISTRALES					38,408,928.00	9,010,300.69	23.46
	1		SERVICIOS DE REGISTRO DE VALORES BURSATILES Y EXTRABURSATILES					3,816,310.00	792,820.45	20.77
		001	Personas individuales y jurídicas beneficiadas con servicios de registro del mercado de valores, certificación y firma electrónica.	Persona	10	0	0.00			
		002	Personas individuales y jurídicas beneficiadas con servicios de registro del mercado de valores bursátiles.	Persona	5	0	0.00			
		003	Personas Individuales y Jurídicas beneficiadas con Servicios de Registro del Mercado de Valores Extrabursátiles	Persona	3	0	0.00			
		004	Prestadores de servicio de certificación y firma electrónica beneficiadas con certeza jurídica.	Persona	2	0	0.00			
		005	Personas individuales y jurídicas con registro de inscripción vigente	Persona	87	22	25.29			
		006	Personas individuales y jurídicas con capacitación en cultura bursatil financiera	Persona	185	69	37.30			
		007	Personas jurídicas del mercado de valores extrabursátiles con vigilancia y fiscalización promedio de ejecución física por actividad	Persona	3	0	0.00			

	2		SERVICIOS DE REGISTRO DE GARANTÍAS MOBILIARIAS						5,579,914.00	618,842.48	11.09
		001	Personas individuales y jurídicas beneficiadas con servicios de registro de garantías mobiliarias	Persona	472	72	15.25				
		002	Personas jurídicas beneficiadas con servicios de registro de Garantías Mobiliarias	Persona	354	57	16.10				
		003	Personas individuales beneficiadas con servicios de registro de Garantías Mobiliarias	Persona	118	15	12.71				
	3		SERVICIOS DE REGISTRO DE PATENTES COMERCIALES Y TITULOS DE PROPIEDAD						29,012,704.00	7,598,637.76	26.19
		001	Personas individuales y jurídicas beneficiadas con servicios de registro de patentes comerciales y títulos de propiedad intelectual.	Persona	90,547	29,230	32.28				
		7	Personas individuales y jurídicas beneficiadas con patentes de inscripción de sociedades nacionales, comerciante individual y empresas mercantiles.	Persona	63,267	20,730	32.77				
		8	Personas individuales y jurídicas beneficiadas con títulos de derechos de propiedad intelectual	Persona	27,280	8,500	31.16				
	12		APOYO AL INCREMENTO DE LA COMPETITIVIDAD						95,906,793.00	13,357,540.91	13.93%
	1		SERVICIOS DE ANÁLISIS, DIAGNÓSTICOS Y PROYECTOS PARA MEJORAR LA INVERSIÓN Y COMPETITIVIDAD						77,741,356.00	9,881,979.38	12.71
		001	Diagnostico, programa, politicas, proyectos y estrategias de competitividad en beneficios de sectores productivos	Documento	452	16	3.54				
		002	Informes de Identificación, validación y evaluación de sectores estrategicos para la atraccion de Inversion Extrajera Directa (IED)	Documento	28	7	25.00				
		003	Estrategias para el desarrollo institucional y competitivo a nivel territorial en el beneficio de sectores productivos	Documento	8	0	0.00				
		004	Estrategias, diseño y programas para mejora del clima de negocios en beneficios de sectores productivos	Documento	3	0	0.00				
		005	Informes de implementacion de un sistema marco de productividad y competitividad para beneficios de sectores productivos	Documento	14	0	0.00				
		006	Estrategia, programa de innovacion, emprendimiento y productividad de a traves de servicios de desarrollo empresarial para beneficios de sectores productivos	Documento	388	8	2.06				
		007	Estudios de viabilidad y promocion de proyectos de inversion estrategica denamizados de la economia en apoyo a sectores productivos.	Documento	1	0	0.00				
		9	Informe de seguimiento y avance de las instituciones publicas fortalecidas con acciones de la Agenda Nacional de Competitividad 2016-2021	Persona	10	1	10.00				
	2		SERVICIOS DE NORMALIZACION, METROLOGIA Y ACREDITACION						8,758,975.00	1,658,934.77	18.94
		001	Certificados, normas y registro emitidos a entidades privadas, publicas y academicas para promover la adpcion de practicas de gestion de la calidad	Documento	673	160	23.77				
		002	Certificados, de acreditacion de laboratorio de ensayo y calibracion, analisis clinicos a organismos de inspeccion y certificacion	Documento	15	4	26.67				
		003	Certificados e informe de calibracion para beneficio de entidades publicas, privadas y academicas	Documento	250	82	32.80				
		004	Certificados y normas tecnicas adoptadas y elaboradas para beneficio de entidades publicas, privadas y academicas	Documento	60	3	5.00				
		005	Documentos tecnicos nacionales y regionales actualizados en apoyo a la comercializacion, para beneficios de entidades publicas, privadas y academicas	Documento	300	23	7.67				
		006	Normas y procedimientos de evaluacion de la conformidad actualizados y publicados para la promocion del comercio internacional en beneficio a entidades publica, privadas y academicas, nacionales e internacionales.	Documento	48	48	100.00				
	3		SERVICIOS DE CAPACITACION PARA LA CULTURA DE LA COMPETENCIA						2,480,077.00	354,186.41	14.28
		001	Personas capacitadas e informadas sobre política y fomento de la cultura por la competencia.	Persona	2,200	661	30.05				
		002	Personas capacitadas sobre política y fomento de la cultura por la competencia.	Persona	2,000	536	26.80				
		003	Personas informadas sobre política y fomento de la cultura por la competencia.	Persona	200	125	62.50				

	4		SERVICIOS DE EDUCACION VOCACIONAL PARA LA INSERCIÓN LABORAL DE JOVENES						3,300,000.00	585,508.08	17.74
		001	Jóvenes de 14 a 29 años capacitados en temas de educación vocacional con asistencia técnica y servicios de información.	Persona	2,038	545	26.74				
		002	Jóvenes capacitados en educación vocacional y competencia para el trabajo.	Persona	2,000	545	27.25				
		004	Jóvenes beneficiados con asistencia técnica en emprendedurismo, fortalecimiento empresarial e información laboral	Persona	38	0	0.00				
	5		SERVICIOS DE CALIFICACION Y EXONERACION FISCAL EN LA ACTIVIDAD EXPORTADORA Y DE MAQUILA						3,626,385.00	876,932.27	24.18
		001	Empresa importadora y exportadora beneficiadas con exoneraciones fiscales por resoluciones de calificación	Entidad	81	8	9.88				
		002	Empresa importadora y exportadora beneficiadas con exoneraciones fiscales por resoluciones de calificación de la actividad exportadora y maquila	Entidad	80	8	10.00				
		003	Empresa importadora y exportadora beneficiadas con exoneración fiscal por resoluciones de calificación de zona franca	Entidad	1	0	0.00				
13			GESTION DE LA INTEGRACION ECONOMICA Y COMERCIO EXTERIOR						54,585,370.00	7,425,370.23	13.60
	1		NEGOCIACION DE ACUERDOS COMERCIALES INTERNACIONALES						31,352,168.00	4,993,594.55	15.93
		001	Acuerdo y convenios comerciales negociados y suscritos para beneficio del sector exportador	Documento	154	46	29.87				
		002	Acuerdo y convenios comerciales y suscritos a través de las negociaciones comerciales con Corea, Canadá, India, Kuwait, Turquía y Unión Aduanera	Documento	61	17	27.87				
		003	Informe de gestión de la Misión de Guatemala ante la Organización Mundial del Comercio (OMC), en las instancias de administración del comercio exterior para beneficios del sector empresarial	Documento	92	29	31.52				
		004	Sistema informático para inteligencia de mercados, promoción comercial y fortalecimiento competitivo para beneficios del sector productivo	Sistema Informático	0	0	0.00				
	2		ADMINISTRACION DE ACUERDOS COMERCIALES INTERNACIONALES						23,233,202.00	2,431,775.68	10.47
		001	Productores, exportadores e importadores beneficiados con la administración de los acuerdos comerciales internacionales que Guatemala tiene vigentes.	Persona	3,496	1,465	41.91				
		002	Productores, exportadores e importadores beneficiados con la aplicación de los acuerdos comerciales internacionales vigentes para Guatemala	Persona	3,496	1,465	41.91				
		003	Documentos para la solución de controversias comerciales internacionales, en el marco de la Organización Mundial del Comercio, tratados de libre comercio vigentes y la integración centroamericana	Documento	385	141	36.62				
14			DESARROLLO DE LA MICRO, PEQUEÑA Y MEDIANA EMPRESA						28,199,740.00	4,323,140.75	15.33
	1		SERVICIOS DE ASISTENCIA TÉCNICA Y FINANCIERA A LA MICRO, PEQUEÑA Y MEDIANA EMPRESA						26,725,400.00	4,140,153.79	15.49
		001	Micro, pequeñas y medianas empresas beneficiadas con servicios de asistencia técnica y financiera.	Entidad	8,729	1,722	19.73				
		002	Micro, pequeños y medianos empresarios beneficiados con créditos para desarrollo empresarial y proyectos.	Entidad	2,877	437	15.19				
		003	Cooperativas, fundaciones, asociaciones y bancos con proyectos de asistencia financiera para beneficiar a micro, pequeños y medianos empresarios	Entidad	22	3	13.64				
		004	Micro, pequeños y medianos empresarios beneficiados con asistencia técnica en servicios de desarrollo empresarial.	Entidad	5,788	1,282	22.15				
		005	Micro, pequeños y medianos empresarios apoyados con servicios técnicos y financieros para el fomento de proyectos emprendedores.	Entidad	42	0	0.00				
		7	Asistencia técnica, asesoría, estudios, certificaciones, capacitaciones y suministros para el fortalecimiento de los procesos de comercialización de MIPYMES y Cooperativas Promedio de ejecución física por actividad.	Documento	11	1	9.09				

2		SERVICIOS DE APOYO TÉCNICO A MUJERES MICROEMPRESARIAS PARA EL EMPODERAMIENTO ECONOMICO					500,000.00	39,959.50	7.99
	001	Mujeres empresarias capacitadas y con asistencia tecnica en servicios de desarrollo empresarial	Persona	1,748	22	126			
	002	Mujeres empresarias capacitadas en servicios de desarrollo empresarial	Persona	1,000	12	120			
	003	Mujeres empresarias con asistencia tecnica en servicios de desarrollo empresarial	Persona	748	10	134			
3		SERVICIOS DE APOYO EN LA PRODUCCION Y COMERCIALIZACION ARTESANAL					974,340.00	143,027.46	14.68
	001	Artesanos y artesanas capacitados en produccion y comercializacion artesanal	Persona	2,000	307	15.35			
	002	Artesanos y artesanas capacitados en produccion y comercializacion artesanal	Persona	2,000	307	15.35			
	003	Organizaciones de artesanos y artesanas incorporadas al sector formal	Entidad	20	0	0.00			
15		ASISTENCIA Y PROTECCION AL CONSUMIDOR Y SUPERVISION DEL COMERCIO INTERNO					16,255,856.00	4,624,149.65	28.45
1		SERVICIOS DE ASISTENCIA, PROTECCION Y EDUCACION AL CONSUMIDOR					12,228,044.00	3,560,383.45	29.12
	001	Consumidores beneficiados con servicios de asistencia, proteccion y educacion sobre sus derechos y obligaciones.	Persona	36,410	16,763	46.04			
	002	Consumidores y usuarios capacitados sobre derechos y obligaciones.	Persona	33,160	15,682	47.29			
	003	Consumidores y usuarios beneficiados con instrumentos de control a proveedores de bienes y servicios.	Documento	10,600	3,481	32.84			
	004	Consumidores y usuarios beneficiados con servicios de atencion y resolucion de quejas.	Persona	3,250	1,081	33.26			
2		SERVICIOS DE SUPERVISION DEL COMERCIO INTERNO					4,027,812.00	1,063,766.20	26.41
	001	Informe de verificacion y vigilancia de proveedores en el cumplimiento de sus obligaciones	Documento	35,595	10,388	29.18			
	002	Informe de verificacion y vigilancia de los proveedores que informa y publican sus productos y/o servicios que comercializan	Documento	35,066	10,102	28.81			
	003	Informe de verificacion de proveedores que comercializan combustibles y gas propano (GLP) en cumplimiento del Plan Centinela	Documento	529	286	54.06			