



MINISTERIO DE ECONOMIA
 PLANIFICACIÓN, PROYECTOS Y COOPERACIÓN

SEGUIMIENTO MENSUAL Y CUATRIMESTRAL DE EJECUCIÓN DE METAS FÍSICAS

VISIÓN	<i>Ser la institución rectora del desarrollo económico nacional para crear oportunidades de inversión y generación de empleo formal.</i>
MISIÓN	<i>Contribuir a la mejora de las condiciones de vida de los guatemaltecos, apoyando el incremento de la competitividad del país, fomentando la inversión, desarrollando las Micro, Pequeñas y Medianas Empresas y fortaleciendo el comercio exterior.</i>
OBJETIVO ESTRATÉGICO	<i>Generar las condiciones que permitan la atracción de inversiones para la creación de empleo digno y así promover el desarrollo económico de los guatemaltecos.</i>
VINCULACIÓN INSTITUCIONAL	<p>Vinculación Institucional <i>Plan Nacional de Desarrollo EJE KATÚN 2032: Riqueza para todas y todos y Bienestar para la Gente .</i> <i>Objetivos de Desarrollo Sostenible –ODS–: ODS 1. Terminar con la pobreza en todas sus formas y en todas partes. Meta: 1.4; ODS 8: Promover el crecimiento económico sostenido, inclusivo y sostenible, el empleo pleno y productivo y el trabajo decente para todos. Metas: 8.1, 8.2 y 8.3; ODS 9. Construir infraestructura resiliente, promover la industrialización inclusiva y sostenible y fomentar la innovación. Meta : 9.3 y ODS 10. Reducir las desigualdad en y entre los países. Meta.10.2. ODS 16 Promover sociedades pacíficas e inclusivas para el desarrollo sostenible, facilitar el acceso a la justicia para todos y crear instituciones eficaces, responsables e inclusivas a todos los niveles, Meta 16.6.2 Proporción de la población que se siente satisfecha con su última experiencia de los servicios públicos.</i> Prioridades Nacionales de Desarrollo: <i>Prioridad 1: Reducción de la pobreza y protección social. MED 1: Para el 2030, potenciar y promover la inclusión social, económica y política de todos, independientemente de su edad , raza etnia , origen, religión o situación económica u otra condición.</i> <i>Prioridad 4: Empleo e inversión .</i> MED 6: En 2032, el crecimiento del PIB real ha sido paulatino y sostenido, hasta alcanzar una tasa no menor del 5.4%: a) Rango entre 3.4 y 4.4% en el quinquenio 2015-2020 b) Rango entre 4.4 y 5.4 en el quinquenio 2021-2025. c) No menor del 5.4 en los siguientes años, hasta llegar a 2032. MED 7: Se ha reducido la precariedad laboral mediante la generación de empleos decentes y de calidad a) Disminución gradual de la tasa de subempleo a partir del último dato disponible: 16.9%, b) Disminución gradual de la informalidad a partir del último dato disponible: 69.2%, c) Disminución gradual de la tasa de desempleo a partir del último dato disponible: 3.2%, d) Eliminación del porcentaje de trabajadores que viven en pobreza extrema. MED 8: Turismo Sostenible: Para 2030, elaborar y poner en práctica políticas encaminadas a promover el turismo sostenible que cree puestos de trabajo y promueva la cultura y los productos locales . Resultado Estratégico de Desarrollo: RED 1. Para el 2032, se ha disminuido la pobreza a y pobreza extrema con énfasis en los departamentos priorizados en 20 puntos porcentuales. (de 2014 a 2032 en: pobreza extrema*/ pobreza**; Alta Verapaz: 53.6 a 26.8 */29.50 a 14.75 ; Sololá: 39.9 a 19.95 * / 41.10 a 20.55; Totonicapán: 41.1 a 20.55 * / 36.40 a 18.2; Huehuetenango: 28.6 a 14.3 * / 45.20 a 22.6; Quiché 41.8 a 20.9 * / 32.90 a 16.40; Chiquimula 41.1 a 20.55 * / 29.50 a 14.75) Para el 2024 se ha disminuido la pobreza y pobreza extrema con énfasis en los departamentos priorizados en 27.8 puntos porcentuales (Departamentos priorizados: Alta Verapaz, Sololá, Totonicapán, Huehuetenango, Quiché, Chiquimula) Para el 2024, se ha disminuido la pobreza y pobreza extrema con énfasis en los departamentos priorizados, en 27.8 puntos porcentuales (Departamentos priorizados: Alta Verapaz, Sololá, Totonicapán, Huehuetenango, Quiché, Chiquimula). RED 2. Para el año 2024 se ha incrementado la formalidad del empleo en el 2.5 puntos porcentuales (de 32.6% en 2019 a 35.1% en 2024) Política General de Gobierno 2020-2024 en el Pilar de Economía , competitividad y prosperidad : M1. Para el año 2023 se ha incrementado en 2.60 puntos porcentuales la tasa de crecimiento del PIB real; M2. Para el año 2023 el país ocupa la posición 85 en el ranking del índice de competitividad global; M3. Para el año 2023 el país ocupa la posición 88 en el ranking del Doing Business; M4. Para el año 2023 se redujo la tasa de informalidad del empleo en el 6 puntos porcentuales; M 9 Para el año 2023 se ha incrementado el monto de los créditos para emprendimientos de familias pobres a Q 200,000,000.00.</p>
RESULTADO FINAL	<i>Para el año 2025 se ha incrementado en 10% el flujo de Inversión Extranjera Directa en el país que permite mejoras en el crecimiento económico y el empleo productivo (US\$998.2 millones, línea base en 2019).</i>
RESULTADO INSTITUCIONAL	SIN RESULTADO
Acciones	Administración eficiente de los recursos humanos y materiales asignados al Ministerio de Economía en el presupuesto de Ingresos y Gastos del Estado

EJECUCIÓN MENSUAL, CUATRIMESTRAL Y ANUAL, POA 2021																	
No.	PRODUCTO	SUBPRODUCTO	ACCIONES	UNIDAD DE MEDIDA	META INICIAL	META VIGENTE	AVANCE FÍSICO	AVANCE FÍSICO	-Sep	Oct	Nov	Dic	AVANCE FÍSICO	AVANCE ACUMULADO	% AVANCE	PRESUPUESTO	INFORMACIÓN
							1ER. CUATRIMESTRE	2DO. CUATRIMESTRE					3ER. CUATRIMESTRE	ENERO - DICIEMBRE	ACUMULADO ENERO - DICIEMBRE	VIGENTE 2021 EN Q.	RELEVANTE/ALERTAS/ PROBLEMAS

PROGRAMA 1 :ACTIVIDADES CENTRALES																		
TOTAL PROGRAMA					6,977	12,229	3,833	3,576	59					59	7,468	61%	72,879,530.00	59% DE EJECUCIÓN
1	Dirección y Coordinación Superior			Documento	415	6,123	2,202	1,873	0					0	4,075	67%	15,484,840.00	62% DE EJECUCIÓN
		Dirección y Coordinación Superior		Documento	415	6,123	2,202	1,873	0					0	4075	67%		
2	Servicios de Gestión y Financiamiento Externo			Documento	47	57	11	20	13					13	44	77%	2,116,027.00	72% DE EJECUCIÓN
		Servicios de Gestión y Financiamiento Externo		Documento	47	57	11	20	13					13	44	77%		
3	Servicios de Auditoría Interna			Documento	48	48	8	13	6					6	27	56%	2,517,191.00	45% DE EJECUCIÓN
		Servicios de Auditoría Interna		Documento	48	48	8	13	6					6	27	56%		
4	Servicios Generales			Documento	5,947	5,481	1,462	1,535	0					0	2,997	55%	51,862,662.00	59% DE EJECUCIÓN
		Servicios Generales		Documento	5,947	5,481	1,462	1,535	0					0	2,997	55%		
5	Usuarios /usuarias beneficiados con capacitaciones y asesorías en perspectiva de género y pueblos indígenas			Persona	520	520	150	135	40					40	325	63%	898,810.00	62% DE EJECUCIÓN
		Usuarios /usuarias beneficiados con capacitaciones y asesorías en perspectiva de género y pueblos indígenas		Persona	520	520	150	135	40					40	325	63%		Se atendieron 40 usuarios y usuarias externas e internas del Ministerio de Economía, por medio de seminario virtual.

PROGRAMA 11 : SERVICIOS REGISTRALES

OBJETIVO OPERATIVO	<i>Brindar certeza jurídica a través de los servicios registrales que presta el Ministerio de Economía.</i>
RESULTADO INSTITUCIONAL	<i>Para el 2023 se ha incrementado en un 21% el número de personas individuales y jurídicas beneficiadas con servicios registrales lo que le genera a la población guatemalteca una mayor eficiencia y eficacia en los servicios prestados. (120,008, línea base en 2019).</i>
INDICADOR	<i>Servicios registrales.</i>

REGISTRO DEL MERCADO DE VALORES Y MERCANCIAS

Acción	<i>Control de la juridicidad y registro de los actos que realicen y contratos que celebren las personas que intervienen en los mercados bursátil y extrabursátil. Decreto 34-96 y su Reglamento</i>
Actividad	<i>Servicios de Registro de valores, de certificación y firma electrónica</i>

No.	PRODUCTO	SUBPRODUCTO	ACCIONES	UNIDAD DE MEDIDA	META INICIAL	META VIGENTE	EJECUCIÓN MENSUAL, CUATRIMESTRAL Y ANUAL, POA 2021										PRESUPUESTO VIGENTE 2021 EN Q.	INFORMACIÓN RELEVANTE/ALERTAS/PROBLEMAS	
							AVANCE FÍSICO 1ER. CUATRIMESTRE	AVANCE FÍSICO 2DO. CUATRIMESTRE	Sep	Oct	Nov	Dic	AVANCE FÍSICO 3ER. CUATRIMESTRE	AVANCE ACUMULADO ENERO-DICIEMBRE	% AVANCE ACUMULADO ENERO-DICIEMBRE				
TOTAL PROGRAMA						110,290	133,328	48,407	48,135	14,255					14,255	110,797	83%	65,924,722.00	52% DE EJECUCIÓN
1	Personas individuales y jurídicas beneficiadas con servicios de registro e inscripción en el mercado de valores, certificación y firma electrónica.			Persona	290	326	50	29	33					33	112	34%	4,261,659.00	54% DE EJECUCIÓN	
		Personas individuales y jurídicas con el primer registro e inscripción en el mercado de valores, bursátil y extrabursátil		Persona	2	5	0	3	1					1	4	80%			
		Personas individuales y jurídicas con registro de inscripción vigente		Persona	89	121	50	23	30					30	103	85%			
			Certificado de mantenimiento de vigencia de inscripción de emisiones bursátiles y extrabursátiles	Documento	426	426	103	66	28					28	197	46%			
			Certificado de mantenimiento de vigencia de agentes	Documento	76	76	35	38	3					3	76	100%			
			Certificado de mantenimiento de vigencia de calificadoras de riesgo		4	4	0	2	2					2	4	100%			
			Certificado de toma de razón de cumplimiento de personeros y operadores de los agentes	Documento	124	156	39	60	57					57	156	100%			
			Certificado de toma de razón de cumplimiento de presentación de reporte mensual de movimiento de fondos de inversión	Documento	336	336	73	91	24					24	188	56%			
			Instructivo de trabajo para la automatización del proceso de entrega de informes para mantener registro de inscripción vigente	Documento	1	1	0	0	0					0	0	0%			
		Personas individuales y jurídicas con capacitación en cultura bursátil y financiera		Persona	190	190	0	0	0					0	0	0%			

 <p>GOBIERNO de GUATEMALA DR. ALEJANDRO GIAMMATTEI</p>	<p>MINISTERIO DE ECONOMÍA PLANIFICACIÓN, PROYECTOS Y COOPERACIÓN</p>	<p>MINISTERIO DE ECONOMÍA PLAN OPERATIVO ANUAL 2021 MATRIZ DE PLANIFICACIÓN, POA 2021</p>
--	---	--

		Certificados de constancia de capacitaciones	Documento	190	190	0	0	0					0	0	0%		
		Diplomas de constancia de agradecimiento a los disertantes	Documento	8	8	0	0	0					0	0	0%		
	Personas individuales y jurídicas del mercado de valores extrabursátil, con vigilancia y fiscalización		Persona	7	7	0	0	2					2	2	29%		
		Informes de razonabilidad de la exactitud y veracidad de los informes y documentos de los agentes de valores	Documento	3	3	0	0	1					1	1	33%		
		Informes de razonabilidad de la exactitud y veracidad de los informes y documentos de los emisores	Documento	4	4	0	0	1					1	1	25%		
		Instructivo de trabajo para la automatización del proceso de vigilancia y fiscalización del mercado extrabursátil.	Documento	1	1	0	0	0					0	0	0%		

REGISTRO DE PRESTADORES DE SERVICIOS DE CERTIFICACIÓN

Acción Autorizar, registrar e inscribir a las entidades prestadoras de servicios de certificación para promover y facilitar el comercio electrónico a nivel global, regional y nacional de acuerdo a la Ley 47-2008 del Congreso de la República.

Actividad Servicios de Registro de valores, de certificación y firma electrónica

EJECUCIÓN MENSUAL, CUATRIMESTRAL Y ANUAL, POA 2021																	
No.	PRODUCTO	SUBPRODUCTO	ACCIONES	UNIDAD DE MEDIDA	META INICIAL	META VIGENTE	AVANCE FÍSICO 1ER. CUATRIMESTRE	AVANCE FÍSICO 2DO. CUATRIMESTRE	Sep	Oct	Nov	Dic	AVANCE FÍSICO 3ER. CUATRIMESTRE	AVANCE ACUMULADO ENERO-DICIEMBRE	% AVANCE ACUMULADO ENERO-DICIEMBRE	PRESUPUESTO VIGENTE 2021 EN Q.	INFORMACIÓN RELEVANTE/ALERTAS/PROBLEMAS
1	Personas individuales y jurídicas beneficiadas con servicios de registro e inscripción en el mercado de valores, certificación y firma electrónica.	Prestadores de servicio de certificación y firma electrónica beneficiados con certeza jurídica.		Persona	2	3	0	3	0				0	3	100%		
			Auditorías ordinarias a los Prestadores de Servicios de Certificación	Persona	0	3	0	3	0				0	3	100%		
			Emisión de resoluciones de aprobación para continuar como Prestadores de Servicios de Certificación en el Guatemala	Documento	0	3	0	3	0				0	3	100%		
			Publicación de resoluciones de aprobación para continuar como Prestadores de Servicios de Certificación en el Guatemala	Documento	0	3	0	3	0				0	3	100%		
			Personas capacitadas en materia de firma electrónica avanzada para instituciones públicas y privadas, así como organizaciones campesinas y grupos étnicos organizados	Persona	0	80	0	67	0				0	67	84%		

**MINISTERIO DE ECONOMIA
PLAN OPERATIVO ANUAL 2021
MATRIZ DE PLANIFICACIÓN, POA 2021**

REGISTRO DE GARANTÍAS MOBILIARIAS

Acción *Aplicación de procedimientos ágiles, seguros y de forma electrónica a efecto de proporcionar al usuario certeza jurídica en la Inscripción, modificación, cancelación y ejecución de Garantía Mobiliaria y consecuentemente la publicidad de las mismas, de acuerdo a la 51-2007 del Congreso de la República*

Actividad *Servicios de Registro de Garantías Mobiliarias*

							EJECUCIÓN MENSUAL, CUATRIMESTRAL Y ANUAL, POA 2021										
No.	PRODUCTO	SUBPRODUCTO	ACCIONES	UNIDAD DE MEDIDA	META INICIAL	META VIGENTE	AVANCE FÍSICO 1ER. CUATRIMESTRE	AVANCE FÍSICO 2DO. CUATRIMESTRE	Sep	Oct	Nov	Dic	AVANCE FÍSICO 3ER. CUATRIMESTRE	AVANCE ACUMULADO ENERO-DICIEMBRE	% AVANCE ACUMULADO ENERO-DICIEMBRE	PRESUPUESTO VIGENTE 2021 EN Q.	INFORMACIÓN RELEVANTE/ALERTAS/PROBLEMAS
2	Personas individuales y jurídicas beneficiadas con servicios de registro garantías mobiliarias.			Persona	12,000	18,500	7,042	8,731	2,213				2,213	17,986	97%	4,926,634.00	42% DE EJECUCIÓN
		Personas jurídicas beneficiadas con servicios de registro garantías mobiliarias.		Persona	8,400	3,600	758	1,513	815				815	3,086	86%		
		Personas individuales beneficiadas con servicios de registro garantías mobiliarias.		Persona	3,600	14,900	6,284	7,218	1,398				1,398	14,900	100%		
			Modificaciones de inscripción	Registro	2,400	1,200	514	557	117				117	1,188	99%		
			Consulta de inscripción de garantía mobiliaria	Registro	1,200	1,500	870	660	296				296	1,500	100%		
			Cancelación de inscripciones de garantía mobiliaria	Registro	600	600	1,280	692	342				342	600	100%		
			Ejecución de garantía mobiliaria	Registro	600	1,800	307	329	68				68	704	39%		
			Certificaciones de inscripciones de garantía mobiliaria	Registro	600	1,100	514	721	398				398	1,100	100%		
			Promoción y divulgación de los servicios registrales del Registro de Garantías Mobiliaria	Evento	10	40	23	20	5				5	40	100%		

REGISTRO MERCANTIL GENERAL DE LA REPÚBLICA

Acción *Registro, certificación, dar certeza jurídica a todos los actos mercantiles que realizan las personas individuales o jurídicas, resguardando los documentos correspondientes y proporcionando la información que de ellos se haya registrado, facilitando las operaciones mercantiles para incentivar la inversión nacional y extranjera y fomentar el desarrollo social y económico del país, de conformidad con el Código de Comercio, Reglamento y leyes aplicables.*

Actividad *Servicios de Registro de Patentes Comerciales y Títulos de Propiedad Intelectual.*

							EJECUCIÓN MENSUAL, CUATRIMESTRAL Y ANUAL, POA 2021										
No.	PRODUCTO	SUBPRODUCTO	ACCIONES	UNIDAD DE MEDIDA	META INICIAL	META VIGENTE	AVANCE FÍSICO 1ER. CUATRIMESTRE	AVANCE FÍSICO 2DO. CUATRIMESTRE	Sep	Oct	Nov	Dic	AVANCE FÍSICO 3ER. CUATRIMESTRE	AVANCE ACUMULADO ENERO-DICIEMBRE	% AVANCE ACUMULADO ENERO-DICIEMBRE	PRESUPUESTO VIGENTE 2021 EN Q.	INFORMACIÓN RELEVANTE/ALERTAS/PROBLEMAS
3	Personas individuales y jurídicas beneficiadas con servicios de registro de patentes comerciales y títulos de propiedad intelectual.			Persona	98,000	114,502	41,315	39,375	12,009				12,009	92,699	81%	56,736,429.00	53% DE EJECUCIÓN
		Personas individuales y jurídicas beneficiadas con patentes de inscripción de sociedades nacionales, comerciante individual y empresas mercantiles.		Persona	70,100	84,037	31,027	30,582	7,684				7,684	69,293	82%	35,605,388.00	52% DE EJECUCIÓN
			Registro de Sociedades Nacionales	Persona	6,491	7,781	2,708	2,874	872				872	6,454	83%		

**MINISTERIO DE ECONOMIA
PLAN OPERATIVO ANUAL 2021
MATRIZ DE PLANIFICACIÓN, POA 2021**

			Registro de Comerciantes Individuales	Persona	22,780	27,310	10,491	9,846	2,368				2,368	22,705	83%		
			Registro de Empresas Mercantiles	Persona	40,829	48,946	17,828	17,862	4,444				4,444	40,134	82%		
			Registro de Sociedades Extranjeras	Registro	12	12	7	3	2				2	12	100%		
			Registro de cancelación de sociedades	Registro	250	250	1	1	0				0	2	1%		
			Registro de emisión de acciones	Registro	4,800	4,800	1,959	2,094	522				522	4,575	95%		
			Registro de actas	Registro	4,400	4,400	1,292	1,321	374				374	2,987	68%		
			Registro de Modificación de Sociedades	Registro	8,800	8,800	2,870	2,879	750				750	6,499	74%		
			Registro de modificación de Empresas	Registro	10,800	10,800	5,358	5,494	1,298				1,298	10,800	100%		
			Registro de Auxiliares de comercio	Registro	32,400	32,400	11,374	12,156	3,453				3,453	26,983	83%		
			Registro de cancelación de empresas	Registro	3,120	3,120	1,478	1,829	529				529	3,120	100%		
			Registro de mandatos	Registro	3,984	3,984	1,181	1,413	398				398	2,992	75%		
			Registro de cancelación de auxiliares	Registro	21,379	21,379	8,079	8,823	2,563				2,563	19,465	91%		
			Cancelación de mandatos	Registro	1,719	1,719	564	490	81				81	1,135	66%		
			Cancelación de acciones	Registro	300	300	65	41	12				12	118	39%		
			Certificaciones a usuarios	Registro	40,700	40,700	20,710	23,583	8,248				8,248	40,700	100%		
			Emisión de edictos	Documento	26,004	26,004	10,574	11,080	2,894				2,894	24,548	94%		
			Modificación Sociedades extranjeras	Registro	55	55	9	17	6				6	32	58%		
			Publicaciones en boletín electrónico del Registro Mercantil	Documento	36,000	36,000	10,800	11,188	2,892				2,892	24,880	69%		

REGISTRO DE LA PROPIEDAD INTELECTUAL

Acción *Protección, estímulo y fomento de la actividad intelectual que tienen aplicación en el campo de la industria y el comercio y en participar a lo relativo a la adquisición, mantenimiento y protección de los signos distintivos, de las patentes de invención, y de los modelos de utilidad de los diseños industriales, así como la protección de los secretos empresariales y disposiciones relacionadas con el combate de la competencia desleal, en cumplimiento de la Ley de Propiedad Industrial y Ley de Derechos de Autor y Derechos Conexos y sus Modificaciones.*

Actividad *Servicios de Registro de Patentes Comerciales y Títulos de Propiedad Intelectual.*

EJECUCIÓN MENSUAL, CUATRIMESTRAL Y ANUAL, POA 2021																	
No.	PRODUCTO	SUBPRODUCTO	ACCIONES	UNIDAD DE MEDIDA	META INICIAL	META VIGENTE	AVANCE FÍSICO 1ER. CUATRIMESTRE	AVANCE FÍSICO 2DO. CUATRIMESTRE	Sep	Oct	Nov	Dic	AVANCE FÍSICO 3ER. CUATRIMESTRE	AVANCE ACUMULADO ENERO-DICIEMBRE	% AVANCE ACUMULADO ENERO-DICIEMBRE	PRESUPUESTO VIGENTE 2021 EN Q.	INFORMACIÓN RELEVANTE/ALERTAS/PROBLEMAS
	Personas individuales y jurídicas beneficiadas con servicios de registro de patentes comerciales y títulos de propiedad intelectual.	Personas individuales y jurídicas beneficiadas con títulos de derechos de propiedad intelectual.		Persona	27,900	30,465	10,288	8,793	4,325				4,325	23,406	77%	21,131,041.00	53% DE EJECUCIÓN
			Registro de marcas, patentes y derechos de autor.	Registro	20,580	22,575	7,127	6,360	3,792				3,792	17,279	77%		
			Registro de nombres comerciales y señales de propaganda	Registro	900	700	211	346	31				31	588	84%		
			Registro de renovaciones, traspasos y modificaciones de marcas	Registro	6,420	7,190	2,950	2,087	502				502	5,539	77%		
			Anualidades de Patentes de invención, modelos de utilidad y diseños industriales	Registro	4,000	4,000	669	612	180				180	1,461	37%		
			Implementación del boletín oficial -BORPI-	Documento	9,000	13,920	3,443	3,947	992				992	8,382	60%		
			Resoluciones, notificaciones y edictos		17,500	22,420	6,938	7,222	1,834				1,834	15,994	71%		
			Búsquedas	Documento	53,500	53,500	1,457	1,510	376				376	3,343	6%		

PROGRAMA 12: PROMOCIÓN DE LA INVERSIÓN Y COMPETENCIA

OBJETIVO OPERATIVO	<i>Promover la competitividad y mejorar los niveles de productividad a nivel nacional.</i>
RESULTADO INSTITUCIONAL	<i>Para el 2023, se han incrementado las condiciones de competitividad para la generación de empleo productivo en el país, puesto 85 de Guatemala en el ranking del Índice Global de Competitividad (98, línea base en 2019).</i>
INDICADOR	<i>Posición de Guatemala en el Índice de Competitividad Global.</i>

PROGRAMA NACIONAL DE COMPETITIVIDAD

Actividad	<i>Servicios de Análisis, Diagnósticos y Proyectos para mejorar la Inversión y Competitividad .</i>
Acción	<i>Programa nacional participativo, facilitador de los esfuerzos y alianzas interinstitucionales entre sectores de la sociedad, públicos y privados, para hacer de Guatemala un país competitivo, que genere inversión contribuyendo a su desarrollo integral y sostenible, así como a la prosperidad de sus habitantes. SNIP 140102</i>
ODS 8 Prioridad 4 Metas Estratégicas de Desarrollo	<i>Promover el crecimiento económico sostenido, inclusivo y sostenible, el empleo pleno y productivo y el trabajo decente para todos.</i> <i>Empleo e inversión</i> <i>MED 6 : En 2032 el crecimiento del PIB real ha sido paulatino y sostenido, hasta alcanzar una tasa no menor del 5.4% a 2032: a) Rango entre 3.4 y 4.4% en el quinquenio 2015-2020 b) Rango entre 4.4 y 5.4% en el quinquenio 2021-2025 . c) No menor del 5.4% en los siguientes años, hasta llegar a 2032.</i>

EJECUCIÓN MENSUAL, CUATRIMESTRAL Y ANUAL, POA 2021

No.	PRODUCTO	SUBPRODUCTO	ACCIONES	UNIDAD DE MEDIDA	META INICIAL	META VIGENTE	AVANCE FÍSICO 1ER. CUATRIMESTRE	AVANCE FÍSICO 2DO. CUATRIMESTRE	Sep	Oct	Nov	Dic	AVANCE FÍSICO 3ER. CUATRIMESTRE	AVANCE ACUMULADO ENERO - DICIEMBRE	% AVANCE ACUMULADO ENERO - DICIEMBRE	PRESUPUESTO VIGENTE 2021 EN Q.	INFORMACIÓN RELEVANTE/ALERTAS/ PROBLEMAS
TOTAL PROGRAMA					3,493	5,523	2,307	209	507				507	3,023	55%	32,982,677.00	48% DE EJECUCIÓN
1	Instituciones beneficiadas con asistencia técnica para la mejora de la productividad y competitividad Código SNIP: 140102			Entidad	646	511	91	209	71				71	371	73%	16,814,806.00	34% DE EJECUCIÓN
		Instituciones beneficiadas con propuestas de proyectos y automatización de sus procesos para la mejora en el clima de negocios.		Entidad	106	108	15	52	4				4	71	66%		
			Documentación, actualización y/o simplificación de trámites administrativos nuevos de diferentes instituciones o dependencias del Estado	Entidad	0	25	7	11	3				3	21	84%		
			Elaboración o revisión de propuestas de iniciativas de ley y/o reglamentos enfocados a la mejora en el clima de negocios para empresas	Entidad	0	5	3	1	1				1	5	100%		
			Inicio de desarrollo informático con potencial de mejorar el clima de negocios y la productividad empresarial	Entidad	0	2	0	0	0				0	0	0%		
			Inicio del desarrollo de la plataforma para la atracción de la inversión y reinversión en Guatemala	Entidad	0	1	0	0	0				0	0	0%		
			Eventos de difusión que apoyen la mejora del clima de negocios y la competitividad en Guatemala	Entidad	0	75	5	40	0				0	45	60%		
			Instituciones beneficiadas con programas de productividad, innovación y servicios de desarrollo empresarial.	Entidad	278	19	3	2	1				1	6	32%		

**MINISTERIO DE ECONOMIA
PLAN OPERATIVO ANUAL 2021
MATRIZ DE PLANIFICACION, POA 2021**

			Acciones estratégicas que fortalezcan trámites o procesos de entidades y/o dependencias que contribuyan a mejorar la posición de Guatemala en indicadores internacionales de medición de competitividad	Entidad	0	10	3	1	1			1	5	50%		
			Análisis, recabación y consolidación de información del país, para actualizar la plataforma del Banco Mundial en el reporte del Doing Business.	Entidad	0	1	0	1	0			0	1	100%		
			Elaboración de estrategia de diferenciación en uno o varios sectores productivos en Guatemala	Entidad	0	8	0	0	0			0	0	0%		
		Instituciones beneficiadas con estrategias para la competitividad territorial		Entidad	42	1	0	1	0			0	1	100%		
			Inicio de elaboración de estrategia territorial de competitividad de Ciudad Portuaria San José	Entidad	0	1	0	1	0			0	1	100%		
		Instituciones beneficiadas con la implementación de un sistema marco de productividad y competitividad para beneficio de sectores productivos		Entidad	122	93	10	15	31			31	56	60%		
			Talleres que fomenten la competitividad y reactivación económica en los sectores productivos	Entidad	18	39	10	0	15			15	25	64%		
			Elaboración y difusión de herramientas que contribuyan a la mejora de sectores productivos	Entidad	0	25	0	11	5			5	16	64%		
			Identificar, analizar y priorizar brechas de competitividad que puedan tener alto impacto en la productividad de las empresas	Entidad	0	4	0	4	0			0	4	100%		
			Articulación de acciones que apoyen a la reducción de las brechas de competitividad priorizadas	Entidad	0	25	0	0	11			11	11	44%		
		Instituciones asesoradas para la Atracción de Inversión Extranjera Directa al país		Entidad	98	290	63	139	35			35	237	82%		
			Atención a potenciales inversionistas, generación de agendas de inversión, hechas a la medida de cada empresa y acompañamiento durante la visita en el País	Entidad	0	35	7	16	5			5	28	80%		
			Identificación, priorización y contacto de potenciales inversionistas	Entidad	0	75	16	31	10			10	57	76%		

MINISTERIO DE ECONOMIA
PLAN OPERATIVO ANUAL 2021
MATRIZ DE PLANIFICACIÓN, POA 2021

		Proyectos de inversión en etapa de instalación en el país	Entidad	0	10	0	4	3				3	7	70%		
		Servicio de post inversión a empresas de capital extranjero y/o nacional instaladas en el país.	Entidad	0	20	10	8	2				2	20	100%		
		Entidades beneficiadas con divulgación de herramientas, elaboradas por la mesa de inteligencia de inversión	Entidad	0	150	30	80	15				15	125	83%		

DIRECCIÓN DEL SISTEMA NACIONAL DE LA CALIDAD

Acción *Dirigir, coordinar y unificar las actividades y políticas nacionales en materia de fijación de normas y optimización de acciones orientadas a promover la competitividad del país.*

Actividad *Servicios de Normalización, Metrología y Acreditación.*

No.	PRODUCTO	SUBPRODUCTO	ACCIONES	UNIDAD DE MEDIDA	META INICIAL	META VIGENTE	EJECUCIÓN MENSUAL, CUATRIMESTRAL Y ANUAL, POA 2021										PRESUPUESTO VIGENTE 2021 EN Q.	INFORMACIÓN RELEVANTE/ALERTAS/PROBLEMAS
							AVANCE FÍSICO 1ER. CUATRIMESTRE	AVANCE FÍSICO 2DO. CUATRIMESTRE	Sep	Oct	Nov	Dic	AVANCE FÍSICO 3ER. CUATRIMESTRE	AVANCE ACUMULADO ENERO-DICIEMBRE	% AVANCE ACUMULADO ENERO-DICIEMBRE			
2	Certificados, normas y registros emitidos a entidades privadas, públicas y académicas para promover la adopción de prácticas de gestión de la calidad.			Documento	357	411	179	103	26					26	308	75%	9,562,290.00	65% DE EJECUCIÓN
		Certificados de acreditación de laboratorios de ensayo y calibración, análisis clínicos a organismos de inspección y certificación		Documento	17	17	12	5	0					0	17	100%		
		Certificados e informes de calibración para beneficio de entidades públicas privadas y académicas		Documento	275	329	154	87	26					26	267	81%		
		Certificados y normas técnicas adoptadas y elaboradas para beneficio de entidades públicas, privadas y académicas		Documento	65	65	13	11	0					0	24	37%		
		Documentos técnicos nacionales y regionales actualizados en apoyo a la comercialización, para beneficio de entidades públicas, privadas y académicas.		Documento	300	300	20	16	5					5	41	14%		
		Normas y procedimientos de evaluación de la conformidad actualizados y publicados para la promoción del comercio internacional en beneficio a entidades públicas, privadas y académicas, nacionales e internacionales.		Documento	48	48	48	0	0					0	48	100%		
		Documentos distribuidos para Promoción y divulgación de los servicios que presta COGUANOR		Documento	1000	1000	320	358	58					58	736	74%		
		Consultas Técnicas Atendidas		Evento	300	300	111	145	20					20	276	92%		
		Normas consultadas		Documento	2000	2000	356	299	78					78	733	37%		
		Actualización de normas técnicas obligatorias y voluntarias necesarias para los procesos productivos		Documento	8	8	0	0	0					0	0	0%		

MINISTERIO DE ECONOMÍA
PLAN OPERATIVO ANUAL 2021
MATRIZ DE PLANIFICACIÓN, POA 2021

		Certificaciones de productos extendidas	Documento	4	4	0	0	0			0	0	0%		
		Laboratorios de ensayo, calibración y organismos de inspección beneficiados con servicios de Evaluación inicial, de mantenimiento, ampliación/reducción y de reacreditación de laboratorios	Documento	35	35	14	13	4			4	31	89%		
		Actividades de formación, capacitación y divulgación en materia de Acreditación.	Documento	6	6	5	1	0			0	6	100%		
		Calibraciones en temperatura	Documento	500	500	118	56	51			51	225	45%		
		Calibración de masas	Documento	525	525	507	18	0			0	525	100%		
		Emisión de Informes de Calibración	Documento	25	25	30	0	0			0	25	100%		
		Magnitudes implementadas en el Laboratorio Nacional de Metrología	Documento	5	5	0	0	0			0	0	0%		
		Promoción de la Unidad de Metrología Legal	Documento	12	12	4	4	1			1	9	75%		
		Inspección y verificación de instrumentos de medición.	Documento	1000	1000	325	675	0			0	1000	100%		
		Realización de las actividades derivadas de la política nacional de metrología	Documento	4	4	1	2	0			0	3	75%		
		Realización de las actividades derivadas de la política nacional de Metrología Legal.	Documento	4	4	1	2	0			0	3	75%		
		Capacitación en gestión de la calidad.	Documento	12	12	3	3	2			2	8	67%		
		Calibración de volumetría	Documento	28	28	5	7	9			9	21	75%		
		Calibración de PH	Documento	10	10	0	0	0			0	0	0%		
		Calibración de electricidad	Documento	10	10	0	0	0			0	0	0%		
		Calibración de tiempo y frecuencia	Documento	10	10	0	0	0			0	0	0%		
		Calibración de presión	Documento	10	10	0	0	0			0	0	0%		
		Participación de CRETEC en elaboración y divulgación de normas y reglamentos	Evento	3	3	3	0	0			0	3	100%		
		Conferencias o Cursos de divulgación y socialización de Reglamentos Técnicos nacionales y regionales	Evento	4	4	2	1	1			1	4	100%		
		Recopilación y/o actualización de reglamentos técnicos nacionales y regionales	Documento	240	240	12	15	4			4	31	13%		
		Actividades de capacitación para la implementación o uso de la Guía de Buenas Prácticas Reglamentarias	Documento	4	4	4	0	0			0	4	100%		
		Revisión y publicación de Normas Técnicas Guatemaltecas Obligatorias transformadas a Reglamentos Técnicos	Documento	75	75	14	16	5			5	35	47%		
		Actividades de promoción y divulgación de la Dirección del Sistema Nacional de la Calidad en materia de Congreso de Calidad, Metrología, Acreditación y Normalización.	Evento	5	5	1	2	1			1	4	80%		

MINISTERIO DE ECONOMIA
PLAN OPERATIVO ANUAL 2021
MATRIZ DE PLANIFICACIÓN, POA 2021

DIRECCION DE PROMOCION A LA COMPETENCIA

Acción *Analizar el comportamiento de los diferentes mercados de bienes y servicios en el país, analizar la relación comercio y competencia, promover criterios técnicos en esa materia en los tratados y convenios internacionales, así como, realizar campañas de promoción de la cultura de la competencia y proponer un marco legal y una política nacional en la materia . Seguimiento al proceso de aprobación de la Ley de Defensa de la Libre Competencia.*

Actividad *Servicios de Capacitación para la Cultura de la Competencia.*


							<i>EJECUCIÓN MENSUAL, CUATRIMESTRAL Y ANUAL, POA 2021</i>										
No.	PRODUCTO	SUBPRODUCTO	ACCIONES	UNIDAD DE MEDIDA	META INICIAL	META VIGENTE	AVANCE FÍSICO 1ER. CUATRIMESTRE	AVANCE FÍSICO 2DO. CUATRIMESTRE	Sep	Oct	Nov	Dic	AVANCE FÍSICO 3ER. CUATRIMESTRE	AVANCE ACUMULADO ENERO-DICIEMBRE	% AVANCE ACUMULADO ENERO - DICIEMBRE	PRESUPUESTO VIGENTE 2021 EN Q.	INFORMACIÓN RELEVANTE/ALERTAS/ PROBLEMAS
3	Personas capacitadas e informadas sobre política y fomento de la cultura por la competencia			Persona	2,200	4,250	1936	375	375				375	2,686	63%	2,372,229.00	45% DE EJECUCIÓN
		Personas capacitadas sobre política y fomento de la cultura por la competencia.		Persona	2,000	1,700	536	375	375				375	1286	76%		
		Personas informadas sobre política y fomento de la cultura por la competencia		Persona	200	2,550	1400	0	0				0	1,400	55%		
			Diseño y formulación de documentos técnicos en materia de competencia, así como la elaboración de exploración de estudios de mercado de bienes y/o servicios	Documento	4	4	1	2	0				0	3	75%		
			Diseño, formulación y publicación de boletines de información sobre libre competencia	Documento	5	5	1	2	0				0	3	60%		


DIRECCION DE SERVICIOS AL COMERCIO Y A LA INVERSIÓN


Acción *Coordinar las acciones que contribuyan a la agilización de la gestión administrativa, para la eficiente aplicación de las leyes de fomento a la inversión y empleo. Administración Decretos 29-89 y 65-89.*


Actividad *Servicios de Calificación y Exoneración Fiscal en la Actividad Exportadora y de Maquila.*

							<i>EJECUCIÓN MENSUAL, CUATRIMESTRAL Y ANUAL, POA 2021</i>										
No.	PRODUCTO	SUBPRODUCTO	ACCIONES	UNIDAD DE MEDIDA	META INICIAL	META VIGENTE	AVANCE FÍSICO 1ER. CUATRIMESTRE	AVANCE FÍSICO 2DO. CUATRIMESTRE	Sep	Oct	Nov	Dic	AVANCE FÍSICO 3ER. CUATRIMESTRE	AVANCE ACUMULADO ENERO-DICIEMBRE	% AVANCE ACUMULADO ENERO - DICIEMBRE	PRESUPUESTO VIGENTE 2021 EN Q.	INFORMACIÓN RELEVANTE/ALERTAS/ PROBLEMAS
4	Empresas importadoras y exportadoras beneficiadas con exoneraciones fiscales por resoluciones de calificación			Entidad	290	351	101	139	35				35	275	78%	4,233,352.00	67% DE EJECUCIÓN
		Empresas importadoras y exportadoras beneficiadas con exoneraciones fiscales por resoluciones de calificación de la actividad exportadora y maquila.		Entidad	40	56	16	29	8				8	53	95%		Inversión proyectada generada Q.439,501,748.55 y 7,170 empleos
			Importadores y exportadores beneficiados con Resoluciones de Autorización para exportar conjuntamente Decreto 29-89	Documento	175	175	37	60	15				15	112	64%		
			Modificaciones de la resolución de calificación	Documento	300	300	83	117	12				12	212	71%		
			Autorización de transferencias	Documento	25	25	7	0	0				0	7	28%		
			Autorización de enajenaciones	Documento	3	3	0	0	0				0	0	0%		
			Autorización para subcontrataciones entre empresas	Documento	50	50	1	0	0				0	1	2%		

 MINISTERIO DE ECONOMÍA PLAN OPERATIVO ANUAL 2021 MATRIZ DE PLANIFICACIÓN, POA 2021																	
			Cancelación resoluciones de calificación Decreto 29-89	Documento	100	100	0	1	0				0	1	1%		
		Empresas Importadoras y exportadoras beneficiadas con exoneraciones fiscales por resoluciones de calificación, zonas francas.		Entidad	10	10	2	2	0				0	4	40%	Inversión proyectada generada Q.1,972,283.89 y 10 empleos	
			Modificación de usuarios de zonas francas	Documento	50	50	4	0	5				5	9	18%		
			Cancelación de usuarios de zonas francas	Documento	10	10	2	0	1				1	3	30%		
			Cancelación de zonas francas	Documento	1	1	1	0	0				0	1	100%		
		Entidades con procesos de verificación y vigilancia para el cumplimiento de las obligaciones por resoluciones de calificación		Entidad	240	285	83	108	27				27	218	76%		
ÓRGANO DE PLANIFICACIÓN, PROYECTOS Y COOPERACIÓN																	
Acción		Centralizar y coordinar el desarrollo de los programas y proyectos de cooperación internacional, así como la coordinación de la gestión y negociación de nuevos recursos.															
Actividad		Servicios de Gestión de Financiamiento Externo															
							EJECUCIÓN MENSUAL, CUATRIMESTRAL Y ANUAL, POA 2021										
No.	PRODUCTO	SUBPRODUCTO	ACCIONES	UNIDAD DE MEDIDA	META INICIAL	META VIGENTE	AVANCE FÍSICO 1ER. CUATRIMESTRE	AVANCE FÍSICO 2DO. CUATRIMESTRE	Sep	Oct	Nov	Dic	AVANCE FÍSICO 3ER. CUATRIMESTRE	AVANCE ACUMULADO ENERO-DICIEMBRE	% AVANCE ACUMULADO ENERO-DICIEMBRE	PRESUPUESTO VIGENTE 2021 EN Q.	INFORMACIÓN RELEVANTE/ALERTAS/PROBLEMAS
	Servicios de Gestión de Financiamiento Externo.	Servicios de Gestión de Financiamiento Externo.		Documento	47	57	11	20	13				13	44	77%	2,116,027.00	72% DE EJECUCIÓN
			Asesorar en la administración de los recursos de Cooperación Internacional	Documento	12	13	4	4	1				1	9	69%		
			Asesorías en el tema de Cooperación Internacional	Documento	12	13	3	4	6				6	13	100%		
			Divulgación de las ofertas de Cooperación a diferentes dependencias del MINECO	Documento	6	6	2	2	2				2	6	100%		
			Gestión de pasantías, reuniones, seminarios, talleres y cursos en el extranjero	Documento	6	6	1	3	2				2	6	100%		
			Negociación de acuerdos para formalizar los convenios de cooperación	Documento	5	3	0	1	1				1	2	67%		
			Elaboración y/o requerimiento de proyectos de cooperación a presentar a contrapartes	Documento	6	6	0	2	0				0	2	33%		
			Asistencia Técnica negociada en apoyo al Ministerio de Economía	Documento	0	3	0	2	0				0	2	67%		
			Informes de seguimiento de las metas del Plan Operativo Anual 2021	Documento	0	7		3	1				1	4	57%		

 GOBIERNO de GUATEMALA <small>DR. ALEJANDRO GIAMMATTEI</small>		MINISTERIO DE ECONOMÍA <small>PLANIFICACIÓN, PROYECTOS Y COOPERACIÓN</small>		MINISTERIO DE ECONOMÍA PLAN OPERATIVO ANUAL 2021 MATRIZ DE PLANIFICACIÓN, POA 2021													
PROGRAMA 13: GESTIÓN DE LA INTEGRACIÓN ECONÓMICA Y COMERCIO EXTERIOR																	
OBJETIVO OPERATIVO		<i>Atraer Inversión Extranjera Directa como motor de crecimiento y diversificación económica y promover la inserción exitosa de Guatemala en el contexto globalizado del comercio.</i>															
RESULTADO INSTITUCIONAL		<i>Para el año 2023, se ha incrementado en 10,596 las personas beneficiadas con tasas arancelarias preferenciales, en el marco de la administración de los acuerdos comerciales vigentes para el Estado de Guatemala, lo que genera mayor agilidad en el comercio (4,324, línea base en 2019).</i>															
DIRECCIÓN DE POLÍTICA DE COMERCIO EXTERIOR																	
Acción		<i>Diseño y negociación de acuerdos comerciales, impulsar el adecuado proceso de integración económica centroamericana y promover la expansión de la base exportable, así como coordinar con la Misión de Guatemala ante la Organización Mundial del Comercio -OMC-.</i>															
Actividad		<i>Negociación de Acuerdos Comerciales Internacionales.</i>															
							EJECUCIÓN MENSUAL, CUATRIMESTRAL Y ANUAL, POA 2021										
No.	PRODUCTO	SUBPRODUCTO	ACCIONES	UNIDAD DE MEDIDA	META INICIAL	META VIGENTE	AVANCE FÍSICO 1ER. CUATRIMESTRE	AVANCE FÍSICO 2DO. CUATRIMESTRE	Sep	Oct	Nov	Dic	AVANCE FÍSICO 3ER. CUATRIMESTRE	AVANCE ACUMULADO ENERO-DICIEMBRE	% AVANCE ACUMULADO ENERO-DICIEMBRE	PRESUPUESTO VIGENTE 2021 EN Q.	INFORMACIÓN RELEVANTE/ALERTAS/PROBLEMAS
TOTAL PROGRAMA					5,554	5,756	1,382	2,065	524				524	3,971	69%	66,381,599.00	40% DE EJECUCIÓN
1	Acuerdos y convenios comerciales negociados y suscritos para beneficio del sector exportador.			Documento	269	187	54	67	17				17	138	74%	25,198,557.00	48% DE EJECUCIÓN
		Acuerdos y convenios comerciales suscritos a través de las negociaciones comerciales con diferentes países		Documento	62	62	13	25	8				8	46	74%		
					20	20	1	10	3				3	14	70%		
			Negociación del TLC con Israel	Documento	4	1	0	1	0				0	1	100%		
			Ampliación del AAP con Ecuador	Documento	2	1	1	0	0				0	1	100%		
			Negociaciones de Acuerdos Comerciales y de Inversión para el mejoramiento de las condiciones relacionadas con el comercio y crear nuevos nichos de mercados y movimiento de capitales	Documento	0	10	0	5	2				2	7	70%		Seguimiento a la negociación de un APPRI con Emiratos Árabes y se preparo propuesta que las autoridades presentan en la próxima visita a Corea en el marco de las negociaciones del TLC con ese país.
			Negociaciones para el mejoramiento de las condiciones establecidas en los acuerdos comerciales vigentes.	Documento	0	8	0	4	1				1	5	63%		Seguimiento a la negociación del Acuerdo de alcance parcial entre Guatemala y Belice específicamente en la mesa de acceso a mercados.
			Opiniones, dictámenes, consultas, análisis, estudios e informes relacionados con las negociaciones de acuerdos comerciales y de inversión	Documento	0	26	0	13	7				7	20	77%		Consultas a la OMC sobre comercio electrónico y facilitación de inversión, resumen de la propuesta de la Comisión Europea para un nuevo mecanismo de ajuste de fronteras de carbono solicitado por el Ministerio de Relaciones Exteriores.
Integración Económica Centroamericana																	
			Integración Económica Centroamericana		42	42	12	14	5				5	31	74%		
			Negociaciones para Facilitación del Comercio; libre movilidad de mercancías, bienes, servicios e inversiones, reconocimiento registros, legislación centroamericana, propiedad intelectual y armonización arancelaria, se elimina compatibilización tributaria	Documento	30	30	9	11	3				3	23	77%		Reunión técnica para la elaboración de reglamentos técnico Centroamericanos, la implementación de las medidas de facilitación así como el convenio para el Comercio de Servicios e Inversión.

 MINISTERIO DE ECONOMIA PLAN OPERATIVO ANUAL 2021 MATRIZ DE PLANIFICACION, POA 2021															
			Negociaciones Guatemala - Honduras (Unión Aduanera)	Documento	6	6	2	2	1			1	5	83%	Se negociaron las resoluciones para ampliar el horario de servicio de las fronteras, la autorización de el envío de certificados sanitarios y fitosanitarios.
			Negociaciones Guatemala-El Salvador (Unión Aduanera)	Documento	6	6	2	1	1			1	4	67%	Trabajos para poder tomar medidas puntuales sobre la implementación de El Salvador de algunas medidas bilaterales para la facilitación de comercio.
			Negociaciones Triangulo Norte (Guatemala, El Salvador y Honduras)	Documento	0	6	0	1	1			1	2	33%	Conversaciones para implementar los mecanismos y medidas para implementar la Unión Aduanera Profunda para los 3 países.
			Reuniones Técnicas de Directores, Viceministros y Ministros de Centroamérica	Documento	25	25	6	13	2			2	21	84%	Reuniones de Viceministros, Directores y de Ministros de Centroamérica en la que adoptaron acuerdos y resoluciones para da implementación a medidas para el perfeccionamiento de la Integración Económica.
			Reuniones Intersectoriales, Viceministros y Ministros	Documento	6	6	2	3	1			1	6	100%	Reunión intersectoriales de Ministros de Economía, Agricultura.
			Gestiones de vigilancia y facilitación de implementación de Acuerdos Regionales	Documento	0	15	0	8	3			3	11	73%	Múltiples reuniones para influir en que se cumplan con los plazos establecidos en algunas reglamentaciones regionales para la gestión de algunos tramites que afectan el comercio regional
			Reuniones de coordinación interinstitucional para la adecuada implementación de las obligaciones regionales	Documento	0	12	0	6	2			2	8	67%	Reuniones con el Ministerio de Salud y de Agricultura sobre varios trámites de autorización de exportaciones en la región.
			Comunicación al público sobre lo resultados por los órganos regionales	Documento	0	12	0	6	2			2	8	67%	Reuniones de información y coordinación con el sector privado sobre los resultados obtenidos en el proceso de Integración Económica Centroamericana.
			Reuniones de preparación del ejercicio de la Presidencia Protempore del proceso de la Integración Centroamericana	Documento	0	6	0	6	0			0	6	100%	
MISION PERMANENTE DE GUATEMALA ANTE LA ORGANIZACIÓN MUNDIAL DEL COMERCIO -OMC-															
Acción	Posicionar los intereses comerciales de Guatemala en el la Organización Mundial del Comercio -OMA- y otros organismos internacionales como; Organización Mundial de la Propiedad Intelectual -OMPI-, el Centro de Comercio Internacional -CCI- la Conferencia de Naciones Unidas sobre comercio y desarrollo -CNUCED-.														
		Informes de gestión en el marco de los acuerdos ante la Organización Mundial del Comercio (OMC), para beneficio del sector empresarial		Documento	92	92	29	30	9			9	68	74%	

 GOBIERNO de GUATEMALA <small>DR. ALEJANDRO GIAMATTEI</small>		MINISTERIO DE ECONOMÍA <small>PLANIFICACIÓN, PROYECTOS Y COOPERACIÓN</small>		MINISTERIO DE ECONOMÍA PLAN OPERATIVO ANUAL 2021 MATRIZ DE PLANIFICACIÓN, POA 2021													
			Aplicación de los compromisos en el marco de los acuerdos de OMC	Documento	10	10	3	3	1				1	7	70%		
			Participación activa de Guatemala dentro del mecanismo de solución de diferencias	Evento	3	3	1	1	0				0	2	67%		
			Participación dentro de los Comités de los acuerdos de la OMC, OMPI, UNCTAD, CCI	Evento	60	60	20	20	5				5	45	75%		
			Establecimiento y fortalecimiento de mecanismos de consulta con el sector privado y sociedad civil	Evento	10	10	3	3	1				1	7	70%		
			Representación de Guatemala en foros comerciales y reuniones	Evento	4	4	1	1	1				1	3	75%		
			Potencializar los proyectos de asistencia técnica a Guatemala en áreas que promuevan empleo, competitividad, comercio e inversión.	Documento	5	5	1	2	1				1	4	80%		
UNIDAD DE APOYO AL COMERCIO EXTERIOR Y LA INTEGRACIÓN																	
		Ferias y misiones en beneficio de empresarios exportadores para el desarrollo comercial		Evento	28	42	0	5	0				0	5	12%		
		Ferias comerciales virtuales y/o presenciales para la comercialización de productos y servicios guatemaltecos para su exportación		Evento	0	25	0	5	0				0	5	20%		
		Misiones comerciales virtuales y/o presenciales para la identificación de oportunidades comerciales en incremento de exportaciones guatemaltecas		Evento	0	17	0	0	0				0	0	0%		
		Capacitación y formación virtual y/o presencial en el beneficio de empresarios guatemaltecos en el impulso del desarrollo y la vinculación comercial en el la búsqueda del incremento de exportaciones guatemaltecas		Evento	0	6	0	0	0				0	0	0%		
		Encuentros de negocios virtuales y/o presenciales para la generación de oportunidades de negocios que generen la exportación de productos guatemaltecos		Evento	0	4	0	0	0				0	0	0%		
		Informes sobre estrategias de negocios y atracción de inversiones extranjeras para beneficio del sector empresarial		Documento	115	33	12	12	0				0	24	73%		

**MINISTERIO DE ECONOMIA
PLAN OPERATIVO ANUAL 2021
MATRIZ DE PLANIFICACIÓN, POA 2021**



MINISTERIO DE ECONOMÍA
PLANIFICACIÓN, PROYECTOS Y COOPERACIÓN

DIRECCIÓN DE ADMINISTRACIÓN DEL COMERCIO EXTERIOR

Acción Administrar los acuerdos comerciales internacionales vigentes para Guatemala, propiciando su óptimo aprovechamiento.

Actividad Administración de Acuerdos Comerciales Internacionales.

No.	PRODUCTO	SUBPRODUCTO	ACCIONES	UNIDAD DE MEDIDA	META INICIAL	META VIGENTE	EJECUCIÓN MENSUAL, CUATRIMESTRAL Y ANUAL, POA 2021												INFORMACIÓN RELEVANTE/ALERTAS/ PROBLEMAS
							AVANCE FÍSICO 1ER. CUATRIMESTRE	AVANCE FÍSICO 2DO. CUATRIMESTRE	Sep	Oct	Nov	Dic	AVANCE FÍSICO 3ER. CUATRIMESTRE	AVANCE ACUMULADO ENERO-DICIEMBRE	% AVANCE ACUMULADO ENERO - DICIEMBRE	PRESUPUESTO VIGENTE 2021 EN Q.			
2	Productores, exportadores e importadores beneficiados con la Administración de los acuerdos comerciales internacionales que Guatemala tiene vigentes.			Persona	3,497	3,652	750	1,288	334					334	2372	65%	37,366,202.00	33% DE EJECUCIÓN	
		Productores, exportadores e importadores beneficiados con la aplicación de los acuerdos comerciales internacionales vigentes para Guatemala		Persona	3,497	3,652	750	1,288	334					334	2372	65%			
			Productores, exportadores e importadores beneficiados con resoluciones de procesos de verificación de origen sobre mercancías importadas.	Persona	30	180	52	108	22					22	180	100%		Se llevo a la meta de 22 y se trabajo en la elaboración de 58 certificados sustantivos UER.1 y 71 certificados de Taiwán.	
			Productores, exportadores e importadores beneficiados con asesorías técnicas para resolver y prevenir obstáculos al intercambio comercial.	Persona	200	200	56	103	22					22	181	91%		22 asesorías integrales de la siguiente forma: 15 personas que fueron atendidas en los temas de verificación de origen, 2 en MSF y en contingentes arancelarios se efectuaron 5 por personal de la DACE	
			Productores, importadores y consumidores beneficiados con la Emisión de certificados de adjudicación de volumen de contingentes arancelarios y cuotas de exportación.	Persona	3,266	3,266	642	1077	290					290	2009	62%		Reuniones, elaboración de informes y la emisión de certificados de los contingentes arancelarios.	
		Documentos para la solución de controversias comerciales internacionales, en el marco de la Organización Mundial del Comercio, Tratados de libre comercio vigentes y la Integración Centroamericana.		Documento	385	385	118	142	44					44	304	79%			
			Productores, exportadores e importadores beneficiados con la Atención de controversias comerciales y mecanismos de defensa comercial.	Documento	360	360	101	139	42					42	282	78%		Elaboración y revisión de proyectos de acuerdos ministeriales y trámites respectivos para su publicación, seguimiento de solución de controversias inversionista, -Estado, reuniones relacionadas con la solución de controversias, asesoría técnicas y legales en temas de comercio internacional.	
			Informar a los países sobre las nuevas modificaciones en materia de comercio exterior que Guatemala realice, efectuando las notificaciones correspondientes para cumplir con los compromisos contraídos en la OMC.	Documento	25	25	17	3	2					2	22	88%		Observaciones uso clorpirifos y revisión estado de normativa técnicas de Guatemala, Colombia y Estados Unidos.	

ÓRGANO DE POLÍTICA Y ANÁLISIS ECONÓMICO

Acción *Es la encargada de elaborar informes técnicos y suministrar datos estadísticos, para apoyar y sustentar la formulación de políticas, estrategias, y asesoría en el materia comercial y macroeconómica, así como el análisis permanente de la coyuntura económica internacional.*

Actividad *Servicios de Análisis Económico.*

							<i>EJECUCIÓN MENSUAL, CUATRIMESTRAL Y ANUAL, POA 2021</i>											
No.	PRODUCTO	SUBPRODUCTO	ACCIONES	UNIDAD DE MEDIDA	META INICIAL	META VIGENTE	AVANCE FÍSICO 1ER. CUATRIMESTRE	AVANCE FÍSICO 2DO. CUATRIMESTRE	Sep	Oct	Nov	Dic	AVANCE FÍSICO 3ER. CUATRIMESTRE	AVANCE ACUMULADO ENERO-DICIEMBRE	% AVANCE ACUMULADO ENERO - DICIEMBRE	PRESUPUESTO VIGENTE 2021 EN Q.	INFORMACIÓN RELEVANTE/ALERTAS/ PROBLEMAS	
3	Informes de análisis de las relaciones económicas y comerciales de Guatemala con otros países.			Documento	1,375	1,490	460	563	129				129	1152	77%	3,816,840.00	60% DE EJECUCIÓN	
		Informes de análisis de las relaciones económicas y comerciales de Guatemala con otros países.		Documento	1,375	1,490	460	563	129				129	1152	77%		Informes de análisis económico y comerciales de Guatemala.	
			Informes analíticos y reportes estadísticos de carácter comercial, variables económicas de Guatemala y de sus principales socios comerciales	Documento	619	973	250	394	90				90	734	75%			
			Informes y reportes estadísticos y económico comercial por producto por sector, regímenes especiales por país y/o región en forma sistematizada	Documento	732	286	150	98	10				10	258	90%			
			Informe sobre actividades del desempeño de los acuerdos comerciales vigentes	Documento	12	14	4	4	1				1	9	64%			
			Informes para apoyo técnico a los órganos interinstitucionales vinculados con el comercio exterior para definir posiciones de interés nacional por designación de las autoridades superiores	Documento	6	49	15	9	8				8	32	65%			
			Informes de estudios, análisis sobre economía y comercio, opiniones y/o recomendaciones de casos específicos	Documento	6	168	41	58	20				20	119	71%			

PROGRAMA 14: DESARROLLO DE LA MICRO, PEQUEÑA Y MEDIANA EMPRESA

OBJETIVO OPERATIVO	<i>Fortalecer el ecosistema de las MIPYMEs y cooperativas para atracción de empleo y desarrollo económico de los guatemaltecos.</i>
RESULTADO ESTRATÉGICO	<p><i>Para el 2032, se ha disminuido la pobreza a y pobreza extrema con énfasis en los departamentos priorizados en 20 puntos porcentuales. (de 2014 a 2032 en: pobreza extrema*/ pobreza**; Alta Verapaz: 53.6 a 26.8 * /29.50 a 14.75 ; Sololá: 39.9 a 19.95 * / 41.10 a 20.55; Totonicapán: 41.1 a 20.55 * /36.40 a 18.2; Huehuetenango: 28.6 a 14.3 * / 45.20 a 22.6; Quiché 41.8 a 20.9 * / 32.90 a 16.40; Chiquimula 41.1 a 20.55 * /29.50 a 14.75)</i></p> <p><i>Para el 2024 se ha disminuido la pobreza y progresa extrema con énfasis en los departamentos priorizados en 27.8 puntos porcentuales (Departamentos priorizados: Alta Verapaz, Sololá, Totonicapán, Huehuetenango, Quiché, Chiquimula)</i></p> <p><i>Política General de Gobierno 2020-2024</i></p> <p><i>Pilar: Economía, Competitividad y Prosperidad.</i></p> <p><i>Metas Estratégicas:</i></p> <p><i>Para el año 2023 se ha incrementado el monto de los créditos para emprendimientos de familias pobres a Q. 200,000000.00</i></p>

ODS 8 <i>Prioridad 4</i> <i>Metas Estratégicas de Desarrollo</i>	<i>Promover el crecimiento económico sostenido, inclusivo y sostenible, el empleo pleno y productivo y el trabajo decente para todos.</i> <i>Empleo e inversión</i> <i>MED 7 :Se ha reducido la precariedad laboral mediante la generación de empleos decentes y de calidad. MED 8 : Para el 2030, elaborar y poner en práctica políticas encaminadas a promover un turismo sostenible que cree puestos de trabajo y promueva la cultura y los productos locales.</i>
---	---

RESULTADO INSTITUCIONAL	<i>Para el 2023, se ha incrementado en 90,985 los empresarios MIPYMES, emprendedores, mujeres microempresarias y artesanos, beneficiados con acceso a créditos y servicios de desarrollo empresarial para la mejora de las condiciones de la calidad de vida de la población guatemalteca(28,484 línea base 2019).</i>
--------------------------------	--

INDICADOR	<i>Acceso a créditos y servicios de desarrollo empresarial al sector de la micro, pequeña y mediana empresa, mujeres empresarias y artesanos.</i>
------------------	---


DIRECCIÓN DE SERVICIOS FINANCIEROS EMPRESARIALES


Acción	<i>Facilitación de recursos y servicios financieros en forma ágil y oportuna dentro de un marco de fomento adecuado con el fin de generar fuentes de trabajo, contribuir a disminuir los índices de pobreza y como un medio para el desarrollo del país. (Programa Nacional SNIP 3496)</i>
---------------	---

Actividad	<i>Servicios de Asistencia Técnica y Financiera a la Micro, Pequeña y Mediana Empresa.</i>
------------------	--

EJECUCIÓN MENSUAL, CUATRIMESTRAL Y ANUAL, POA 2021

No.	PRODUCTO	SUBPRODUCTO	ACCIONES	UNIDAD DE MEDIDA	META INICIAL	META VIGENTE	AVANCE FÍSICO 1ER. CUATRIMESTRE	AVANCE FÍSICO 2DO. CUATRIMESTRE	Sep	Oct	Nov	Dic	AVANCE FÍSICO 3ER. CUATRIMESTRE	AVANCE ACUMULADO ENERO- DICIEMBRE	% AVANCE ACUMULADO ENERO- DICIEMBRE	PRESUPUESTO VIGENTE 2021 EN Q.	INFORMACIÓN RELEVANTE/ALERTAS/ PROBLEMAS
TOTAL PROGRAMA					16,325	18,008	6,165	5,996	541				541	13,538	75%	53,191,067.00	38% DE EJECUCIÓN
1	Micro, pequeñas y Medianas empresas beneficiadas con servicios de asistencia técnica y financiera.			Entidad	12,525	14,207	4,879	5,684	84				84	10,647	75%	51,716,727.00	37% DE EJECUCIÓN
		Micro, pequeños y medianos empresarios beneficiados con créditos para desarrollo empresarial y proyectos. Código SNIP: 3496		Entidad	2,877	3,204	1347	870	84				84	2,301	72%		Los 2,301 préstamos otorgados al 30 de septiembre de 2021, se han colocado a través de la Entidades se Servicios Financieros apoyadas con recursos Fideicomiso "Fondo de Desarrollo de la Microempresa, Pequeña y Mediana Empresa" administrado por el Banco de los Trabajadores, por un monto de Q. 156,407,719.66 Meta PGG: Para el año 2023 se ha incrementado el monto de los créditos para emprendimientos de familias pobres a Q. 200,000,000.00, de los 2,301 préstamos otorgados 2,226 han sido otorgados a Microempresarios por un monto de Q. 129,961,204.66 al 30 de septiembre de 2021.
			Mujeres	Persona			639	303	35				35	977			
			Hombres	Persona			708	567	49				49	1,324			

 MINISTERIO DE ECONOMÍA PLAN OPERATIVO ANUAL 2021 MATRIZ DE PLANIFICACIÓN, POA 2021															
		Cooperativas, fundaciones, asociaciones y bancos con proyectos de asistencia financiera para beneficiar a micros, pequeños y medianos empresarios	Entidad	10	11	2	0	0				0	2	18%	
		Precalificación y calificación de nuevas entidades de servicios financieros en el cumplimiento al Reglamento de Operaciones Financieras	Documento	10	10	6	2	1				1	9	90%	
		Revisión, autorización y seguimiento de desembolsos de préstamos otorgados a entidades de servicios financieros al sector de la MIPYME.	Documento	40	40	9	6	4				4	19	48%	
		Supervisión y seguimiento de la utilización de los fondos del financiamiento otorgados a entidades de servicios financieros ejecución de los préstamos orientados a la asistencia financiera.	Documento	62	62	20	26	6				6	52	84%	
		Fortalecimientos a entidades de servicios financieros para el cumplimiento de los requisitos establecidos en el reglamento de operaciones financieras.	Documento	8	8	3	3	1				1	7	88%	
DIRECCIÓN DE SERVICIOS DE DESARROLLO EMPRESARIAL															
Acción	Aumentar la competitividad, fortalecer, la participación e inserción en el mercado y facilitar el acceso hacia nuevos mercados para la microempresa, pequeña y mediana empresa, así como estimular el desarrollo gerencial, empresarial, técnico tecnológico, de														
		Micro, Pequeños y Medianos Empresarios beneficiados con asistencia técnica en servicios de desarrollo empresarial.	Entidad	9,588	10,794	3,530	4,616	0				0	8,146	75%	El mes de agosto no fueron ingresadas las metas derivado que una modificación presupuestaria que esta pendiente de aprobar por Q. 4,000,000.00 cedidos a la Unidad Ejecutora 101.
		Mujeres	Persona			1895	2479	0				0	4374		
		Hombres	Persona			1635	2134	0				0	3769		
		MIPYME atendidas por PROMIPYMES	Entidad	1,600	1,600	0	0	0				0	0	0%	
		Instituciones públicas y privadas rectoras del sistema de empleo en Guatemala con asistencia técnica para la promoción de emprendimiento y desarrollo de negocios	Entidad		9		3	0				0	3	33%	
		Micro, Pequeños y Medianos empresarios con servicios técnicos y financieros para el fomento de proyectos emprendedores.	Entidad	50	198	0	198	0				0	198	100%	
		Oferentes de servicios de desarrollo empresarial capacitados	Persona	360	360	461	1025	148				148	360	100%	
		Eventos de comercialización de bienes y servicios del sector MIPYME	Evento	11	11	3	2	2				2	7	64%	
		Personas capacitadas en el cultura emprendedora	Persona	0	2,800	205	1,945	78				78	2,228	80%	

 MINISTERIO DE ECONOMÍA PLAN OPERATIVO ANUAL 2021 MATRIZ DE PLANIFICACIÓN, POA 2021																
			Personas capacitadas en el modelo de negocios	Persona	0	1,500	0	1,220	0			0	1,220	81%		
			Oferentes en el la metodologías de emprendimiento de centros educativos	Persona	0	240	0	124	0			0	124	52%		
			Micro, pequeñas y medianas empresas formalizadas	Entidad	0	148	2	42	8			8	52	35%		
			Eventos de impulso al ecosistema emprendedor	Evento	0	42	1	28	4			4	33	79%		
		Asistencia Técnica, estudios, certificaciones, capacitaciones y suministros para el fortalecimiento de los procesos de comercialización de MIPYME y Cooperativas Código SNIP: 206630		Documento	32	33	4	19	2			2	25	76%		
			Asistencia Técnica	Documento	5	18	2	15	2			2	18	100%		
			Estudios	Documento	3	7	1	0	0			0	1	14%		
			Capacitaciones	Documento	23	8	1	4	0			0	5	63%		
Actividad: VINCULACIÓN INSTITUCIONAL		Servicios de apoyo técnico a Mujeres Microempresarias para el Empoderamiento Económico <i>Eje: Seguridad alimentaria,, salud integral y educación para todas y todos. R: Para el 2019, la brecha entre los grupos de población urbano/rural disminuyó a la mitad en el índice de desarrollo humano . Línea base 0.174 (2011. Naciones Unidas) Meta 0.087 (2019)</i>														
2	Mujeres empresarias capacitadas y con asistencia técnica en servicios de desarrollo empresarial			Persona	1,748	1,748	982	585	181			181	1,748	100%	500,000.00	37% DE EJECUCIÓN
		Mujeres empresarias capacitadas en servicios de desarrollo empresarial		Persona	1,000	1,000	234	585	181			181	1,000	100%		
		Mujeres empresarias con asistencia técnica en servicios de desarrollo empresarial		Persona	748	748	748	0	0			0	748	100%		
Actividad: VINCULACIÓN INSTITUCIONAL		Servicios de Apoyo en el la Producción y Comercialización Artesanal <i>Eje: Seguridad alimentaria,, salud integral y educación para todas y todos. R: Para el 2019, la brecha entre los grupos de población indígena/no indígena se redujo a la mitad en el índice de desarrollo humano.. -Línea base 0.146 (2011. Naciones Unidas) Meta 0.073 (2019)</i>														
3	Artesanos capacitados en producción y comercialización artesanal			Persona	2,000	2,000	300	542	273			273	1,115	56%	974,340.00	55% DE EJECUCIÓN
		Artesanos capacitados en producción y comercialización artesanal		Persona	2,000	2,000	300	542	273			273	1,115	56%		
		Organizaciones de artesanos incorporados al sector formal		Entidad	20	20	0	2	1			1	3	15%		

PROGRAMA 15: ASISTENCIA Y PROTECCIÓN AL CONSUMIDOR Y SUPERVISIÓN DEL COMERCIO INTERNO

OBJETIVO OPERATIVO	<i>Promover la calidad en los bienes y servicios para satisfacción del consumidor.</i>
RESULTADO INSTITUCIONAL	<i>Para el 2023 se ha incrementado en 28% el número de consumidores y usuarios atendidos sobre sus derechos y obligaciones, lo que genera personas más informadas (40,377, línea base en 2019).</i>
INDICADOR	<i>Crecimiento en la atención de los derechos y obligaciones del consumidor.</i>
Acción	<i>Educar, informar y defender los derechos de los consumidores y usuarios, aplicando la Ley de Protección al Consumidor y Usuario, Decreto 6-2003 del congreso de la República y su Reglamento AG. No. 777-2003, la cual tiene por objeto promover, divulgar y defender los derechos de los consumidores y usuarios, establecer las infracciones, sanciones y los procedimientos aplicables en dicha materia.</i>
Actividad	<i>Servicios de Asistencia, Protección y Educación al Consumidor.</i>

No.	PRODUCTO	SUBPRODUCTO	ACCIONES	UNIDAD DE MEDIDA	META INICIAL	META VIGENTE	EJECUCIÓN MENSUAL, CUATRIMESTRAL Y ANUAL, POA 2021										PRESUPUESTO VIGENTE 2021 EN Q.	INFORMACIÓN RELEVANTE/ALERTAS/PROBLEMAS	
							AVANCE FÍSICO 1ER. CUATRIMESTRE	AVANCE FÍSICO 2DO. CUATRIMESTRE	Sep	Oct	Nov	Dic	AVANCE FÍSICO 3ER. CUATRIMESTRE	AVANCE ACUMULADO ENERO-DICIEMBRE	% AVANCE ACUMULADO ENERO-DICIEMBRE				
TOTAL PROGRAMA							99,918	109,523	29,271	39,531	7,740	0	0	0	7,740	68,802	63%	25,698,507.00	60% DE EJECUCIÓN
1	Consumidores beneficiados con servicios de asistencia, protección y educación sobre sus derechos y obligaciones.			Persona	41,724	42,671	4,434	10,835	2,349					2,349	17,618	41%	17,263,372.00	60% DE EJECUCIÓN	
		Consumidores y usuarios capacitados sobre derechos y obligaciones.		Persona	38,102	36,671	2,935	9,276	2,002					2,002	14,213	39%			
		Personas capacitadas		Persona	21,418	19,948	1,640	8,099	1,759					1,759	11,498	58%			
		Asesorías técnicas sobre derechos y obligaciones		Persona	16,684	16,723	1,295	1,177	243					243	2,715	16%			
		Empresas beneficiadas con resoluciones de autorización de instrumentos de control		Entidad	12,099	13,600	5,098	4,038	790					790	9,926	73%			
		Autorización de libro de quejas		Entidad	10,836	11,000	3,123	3,908	759					759	7,790	71%			
		Resolución de autorización de contratos de adhesión		Entidad	763	800	137	119	31					31	287	36%			
		Resolución de autorización de instrumentos de medición y pesaje		Entidad	500	1,800	1,838	11	0					0	1,800	100%			
		Consumidores y usuarios beneficiados con servicios de atención y resolución de quejas.		Persona	3,622	6,000	1,499	1,559	347					347	3,405	57%			
		Registro y base de datos de quejas recibidas y recepción de expedientes de instrumentos de mediación y pesaje y contratos de Adhesión		Registro	10,608	12,000	7,018	5,154	2,164					2,164	12,000	100%			
		Eventos de promoción de los derechos de los consumidores y obligaciones de los proveedores .		Evento	663	638	192	262	54					54	508	80%			
		Población orientada a través de la información brindada a los medios de comunicación de las acciones de DIACO.		Evento	58	58	659	562	124					124	58	100%			
		Resoluciones de dirección e informes		Documento	300	300	111	31	13					13	155	52%			

GOBIERNO de GUATEMALA DR. ALEJANDRO GIAMMATTI		MINISTERIO DE ECONOMÍA PLANIFICACIÓN, PROYECTOS Y COOPERACIÓN		MINISTERIO DE ECONOMÍA PLAN OPERATIVO ANUAL 2021 MATRIZ DE PLANIFICACIÓN, POA 2021													
		Reproducción y distribución de material educativo-informativo	Documento	93,329	89,813	5,659	16,772	2,485					2,485	24,916	28%		
		Apertura de sedes municipales	Entidad	2	2	0	0	0					0	0	0%		
Acción		<i>Verificación y vigilancia de las obligaciones de los proveedores para beneficio de los consumidores y usuarios guatemaltecos enmarcados en la Ley de protección al consumidor Decreto 6-2003 y su Reglamento AG. 777-2003 Seguimiento al proceso de aprobación de la Ley de Creación de la Procuraduría del Consumidor.</i>															
Actividad		<i>Servicios de Supervisión del Comercio Interno.</i>															
2	Supervisión a proveedores para el cumplimiento de sus obligaciones		Evento	46,095	53,252	19,739	24,658	4,601					4,601	48,998	92%	8,435,135.00	60% DE EJECUCIÓN
		Supervisión a proveedores que informan y publican sus productos y servicios que comercializan	Evento	45,475	52,708	19,602	24,383	4,561					4,561	48,546	92%		
		Supervisión a proveedores que comercializan combustibles y gas propano (GLP) en cumplimiento del Plan Centinela	Evento	620	544	137	275	40					40	452	83%		
PROGRAMA 99: PARTIDAS NO ASIGNABLES A PROGRAMAS																	
						<i>EJECUCIÓN MENSUAL, CUATRIMESTRAL Y ANUAL, POA 2021</i>											
No.	PRODUCTO	SUBPRODUCTO	ACCIONES	UNIDAD DE MEDIDA	META INICIAL	META VIGENTE	AVANCE FÍSICO 1ER. CUATRIMESTRE	AVANCE FÍSICO 2DO. CUATRIMESTRE	Sep	Oct	Nov	Dic	AVANCE FÍSICO 3ER. CUATRIMESTRE	AVANCE ACUMULADO ENERO-DICIEMBRE	% AVANCE ACUMULADO ENERO-DICIEMBRE	PRESUPUESTO VIGENTE 2021 EN Q.	INFORMACIÓN RELEVANTE/ALERTAS/PROBLEMAS
TOTAL PROGRAMA					13	16	4	0	0	0	0	0	0	4	25%	86,299,898.00	59% DE EJECUCIÓN
1	Aportes y cuotas a organismos económicos y comerciales			Documento	12	15	4	0	0				0	4	27%	85,585,898.00	59% DE EJECUCIÓN
		Aportes y cuotas a organismos económicos y comerciales		Documento	12	15	4	0	0				0	4	27%		
2	Aportes a organismos de investigación económica			Documento	1	1	0	0	0				0	0	0%	714,000.00	90% DE EJECUCIÓN
		Aportes a organismos de investigación económica		Documento	1	1	0	0	0				0	0	0%		
EJECUCIÓN PRESUPUESTARIA Y DE METAS FÍSICAS EN FUNCIÓN DEL PRESUPUESTO VIGENTE					242,570	284,383	91,369	100,965	23,626				23,626	215,960	76%	403,358,000.00	51% DE EJECUCIÓN
PRESUPUESTO APROBADO AÑO 2,021 DECRETO 25-2018																	