

**SEGUIMIENTO MENSUAL Y CUATRIMESTRAL DE EJECUCIÓN DE METAS FÍSICAS**

<b>VISIÓN</b>	<i>Ser la institución rectora del desarrollo económico nacional para crear oportunidades de inversión y generación de empleo formal.</i>
<b>MISIÓN</b>	<i>Contribuir a la mejora de las condiciones de vida de los guatemaltecos, apoyando el incremento de la competitividad del país, fomentando la inversión, desarrollando las Micro, Pequeñas y Medianas Empresas y fortaleciendo el comercio exterior.</i>
<b>OBJETIVO ESTRATÉGICO</b>	<i>Generar las condiciones que permitan la atracción de inversiones para la creación de empleo digno y así promover el desarrollo económico de los guatemaltecos.</i>
<b>VINCULACIÓN INSTITUCIONAL</b>	<p><i>Vinculación Institucional</i>  <i>Plan Nacional de Desarrollo EJE KATÚN 2032: Riqueza para todos y todos y Bienestar para la Gente .</i>  <i>Objetivos de Desarrollo Sostenible -ODS-: ODS 1. Terminar con la pobreza en todas sus formas y en todas partes. Meta: 1.4; ODS 8: Promover el crecimiento económico sostenido, inclusivo y sostenible, el empleo pleno y productivo y el trabajo decente para todos. Metas: 8.1, 8.2 y 8.3 ; ODS 9. Construir infraestructura resiliente, promover la industrialización inclusiva y sostenible y fomentar la innovación. Meta : 9.3 y ODS 10. Reducir las desigualdades en y entre los países. Meta.10.2.ODS 16 Promover sociedades pacíficas e inclusivas para el desarrollo sostenible, facilitar el acceso a la justicia para todos y crear instituciones eficaces, responsables e inclusivas a todos los niveles, Meta 16.6.2 Proporción de la población que se siente satisfecha con su última experiencia de los servicios públicos.</i>  <i>Prioridades Nacionales de Desarrollo:</i>  <i>Prioridad 1: Reducción de la pobreza y protección social. MED 1: Para el 2030, potenciar y promover la inclusión social, económica y política de todos, independientemente de su edad, raza etnia, origen, religión o situación económica u otra condición.</i>  <i>Prioridad 4: Empleo e inversión .</i>  <i>MED 6: En 2032, el crecimiento del PIB real ha sido paulatino y sostenido, hasta alcanzar una tasa no menor del 5.4%: a) Rango entre 3.4 y 4.4% en el quinquenio 2015-2020 b) Rango entre 4.4 y 5.4 en el quinquenio 2021-2025. c) No menor del 5.4 en los siguientes años, hasta llegar a 2032. MED 7: Se ha reducido la precariedad laboral mediante la generación de empleos decentes y de calidad a) Disminución gradual de la tasa de subempleo a partir del último dato disponible: 16.9%, b) Disminución gradual de la informalidad a partir del último dato disponible: 69.2%, c) Disminución gradual de la tasa de desempleo a partir del último dato disponible: 3.2%, d) Eliminación del porcentaje de trabajadores que viven en pobreza extrema. MED 8: Turismo Sostenible: Para 2030, elaborar y poner en práctica políticas encaminadas a promover el turismo sostenible que cree puestos de trabajo y promueva la cultura y los productos locales. Resultado Estratégico de Desarrollo: RED 1. Para el 2032, se ha disminuido la pobreza a y pobreza extrema con énfasis en los departamentos priorizados en 20 puntos porcentuales. (de 2014 a 2032 en: pobreza extrema*/ pobreza**; Alta Verapaz: 53.6 a 26.8 */29.50 a 14.75 ; Sololá: 39.9 a 19.95 * / 41.10 a 20.55; Totonicapán: 41.1 a 20.55 * /36.40 a 18.2; Huehuetenango: 28.6 a 14.3 * / 45.20 a 22.6; Quiché 41.8 a 20.9 * / 32.90 a 16.40; Chiquimula 41.1 a 20.55 */29.50 a 14.75)  <i>Para el 2024 se ha disminuido la pobreza y pobreza extrema con énfasis en los departamentos priorizados en 27.8 puntos porcentuales (Departamentos priorizados: Alta Verapaz, Sololá, Totonicapán, Huehuetenango, Quiché, Chiquimula) Para el 2024, se ha disminuido la pobreza y pobreza extrema con énfasis en los departamentos priorizados, en 27.8 puntos porcentuales (Departamentos priorizados: Alta Verapaz, Sololá, Totonicapán, Huehuetenango, Quiché, Chiquimula). RED 2. Para el año 2024 se ha incrementado la formalidad del empleo en el 2.5 puntos porcentuales ( de 32.6% en 2019 a 35.1% en 2024)  <i>Política General de Gobierno 2020-2024 en el Pilar de Economía ,competitividad y prosperidad :</i>  <i>M1. Para el año 2023 se ha incrementado en 2.60 puntos porcentuales la tasa de crecimiento del PIB real; M2. Para el año 2023 el país ocupa la posición 85 en el ranking del índice de competitividad global; M3. Para el año 2023 el país ocupa la posición 88 en el ranking del Doing Business; M4. Para el año 2023 se redujo la tasa de informalidad del empleo en el 6 puntos porcentuales; M 9 Para el año 2023 se ha incrementado el monto de los créditos para emprendimientos de familias pobres a Q 200,000,000.00.</i></i></i></p>

**RESULTADO FINAL** Para el año 2025 se ha incrementado en 10% el flujo de Inversión Extranjera Directa en el país que permite mejoras en el crecimiento económico y el empleo productivo (US\$998.2 millones, línea base en 2019).

**RESULTADO INSTITUCIONAL** SIN RESULTADO

**PROGRAMA 1 :ACTIVIDADES CENTRALES**

**Acciones** Administración eficiente de los recursos humanos y materiales asignados al Ministerio de Economía en el presupuesto de Ingresos y Gastos del Estado

No.	PRODUCTO	SUBPRODUCTO	ACCIONES	UNIDAD DE MEDIDA	META INICIAL	META VIGENTE	EJECUCIÓN MENSUAL, CUATRIMESTRAL Y ANUAL, POA 2021										INFORMACIÓN RELEVANTE/ALERTAS/ PROBLEMAS
							AVANCE FÍSICO 1ER. CUATRIMESTRE	AVANCE FÍSICO 2DO. CUATRIMESTRE	Sep	Oct	Nov	Dic	AVANCE FÍSICO 3ER. CUATRIMESTRE	AVANCE ACUMULADO ENERO- DICIEMBRE	% AVANCE ACUMULADO ENERO - DICIEMBRE	PRESUPUESTO VIGENTE 2021 EN Q.	
<b>TOTAL PROGRAMA</b>					6,977	12,262	3,833	3,576	59	2,422	131		2,612	10,021	82%	72,879,530.00	72% DE EJECUCIÓN
1	Dirección y Coordinación Superior			Documento	415	6,138	2,202	1,873	0	1,342	0		1342	5,417	88%	15,684,840.00	77% DE EJECUCIÓN
		Dirección y Coordinación Superior		Documento	415	6,138	2,202	1,873	0	1,342	0		1342	5417	88%		
2	Servicios de Gestión y Financiamiento Externo			Documento	47	57	11	20	13	4	4		21	52	91%	2,116,027.00	87% DE EJECUCIÓN
		Servicios de Gestión y Financiamiento Externo		Documento	47	57	11	20	13	4	4		21	52	91%		
3	Servicios de Auditoría Interna			Documento	48	48	8	13	6	7	7		20	41	85%	2,517,191.00	55% DE EJECUCIÓN
		Servicios de Auditoría Interna		Documento	48	48	8	13	6	7	7		20	41	85%		
4	Servicios Generales			Documento	5,947	5,499	1,462	1,535	0	1,029	0		1029	4,026	73%	51,662,662.00	71% DE EJECUCIÓN
		Servicios Generales		Documento	5,947	5,499	1,462	1,535	0	1,029	0		1029	4,026	73%		
5	Usuarios /usuarias beneficiados con capacitaciones y asesorías en perspectiva de género y pueblos indígenas			Persona	520	520	150	135	40	40	120		200	485	93%	898,810.00	81% DE EJECUCIÓN
		Usuarios /usuarias beneficiados con capacitaciones y asesorías en perspectiva de género y pueblos indígenas		Persona	520	520	150	135	40	40	120		200	485	93%		Se atendió a 120 usuarios (as) internos y externos del Ministerio de Economía, día internacional del hombre, 45 día internacional para la eliminación de la violencia contra la mujer y 30 capacitados en emprendimiento y empresarialidad en el marco del día del Garífuna.

**PROGRAMA 11 : SERVICIOS REGISTRALES**

**OBJETIVO OPERATIVO** *Brindar certeza jurídica a través de los servicios registrales que presta el Ministerio de Economía.*

**RESULTADO INSTITUCIONAL** *Para el 2023 se ha incrementado en un 21% el número de personas individuales y jurídicas beneficiadas con servicios registrales lo que le genera a la población guatemalteca una mayor eficiencia y eficacia en los servicios prestados. (120,008, línea base en 2019).*

**INDICADOR** *Servicios registrales.*

**REGISTRO DEL MERCADO DE VALORES Y MERCANCIAS**

**Acción** *Control de la juridicidad y registro de los actos que realicen y contratos que celebren las personas que intervienen en los mercados bursátil y extrabursátil. Decreto 34-96 y su Reglamento*

**Actividad** *Servicios de Registro de valores, de certificación y firma electrónica*

No.	PRODUCTO	SUBPRODUCTO	ACCIONES	UNIDAD DE MEDIDA	META INICIAL	META VIGENTE	EJECUCIÓN MENSUAL, CUATRIMESTRAL Y ANUAL, POA 2021										PRESUPUESTO VIGENTE 2021 EN Q.	INFORMACIÓN RELEVANTE/ALERTAS/ PROBLEMAS
							AVANCE FÍSICO 1ER. CUATRIMESTRE	AVANCE FÍSICO 2DO. CUATRIMESTRE	Sep	Oct	Nov	Dic	AVANCE FÍSICO 3ER. CUATRIMESTRE	AVANCE ACUMULADO ENERO-DICIEMBRE	% AVANCE ACUMULADO ENERO-DICIEMBRE			
<b>TOTAL PROGRAMA</b>					<b>110,290</b>	<b>156,864</b>	<b>48,407</b>	<b>48,135</b>	<b>14,255</b>	<b>2,734</b>	<b>19,961</b>		<b>36,950</b>	<b>133,492</b>	<b>85%</b>	<b>65,924,722.00</b>	<b>63% DE EJECUCIÓN</b>	
1	Personas individuales y jurídicas beneficiadas con servicios de registro e inscripción en el mercado de valores, certificación y firma electrónica.			Persona	290	576	50	29	33	199	258		490	569	99%	4,261,659.00	68% DE EJECUCIÓN	
		Personas individuales y jurídicas con el primer registro e inscripción en el mercado de valores, bursátil y		Persona	2	5	0	3	1	1	0		2	5	100%			
		Personas individuales y jurídicas con registro de inscripción vigente		Persona	89	121	50	23	30	6	6		42	115	95%			
			Certificado de mantenimiento de vigencia de inscripción de emisiones bursátiles y extrabursátiles	Documento	426	426	103	66	28	24	28		80	249	58%			
			Certificado de mantenimiento de vigencia de agentes	Documento	76	76	35	38	3	0	0		3	76	100%			
			Certificado de mantenimiento de vigencia de calificadoras de riesgo		4	4	0	2	2	0	0		2	4	100%			
			Certificado de toma de razón de cumplimiento de personeros y operadores de los agentes	Documento	124	156	39	60	57	0	0		57	156	100%			
			Certificado de toma de razón de cumplimiento de presentación de reporte mensual de movimiento de fondos de inversión	Documento	336	336	73	91	24	26	24		74	238	71%			
			Instructivo de trabajo para la automatización del proceso de entrega de informes para mantener registro de inscripción vigente	Documento	1	1	0	0	0	0	0		0	0	0%			
		Personas individuales y jurídicas con capacitación en cultura bursátil y financiera		Persona	190	440	0	0	0	190	250		440	440	100%			
			Certificados de constancia de capacitaciones	Documento	190	440	0	0	0	190	250		440	440	100%			
			Diplomas de constancia de agradecimiento a los disertantes	Documento	8	8	0	0	0	3	5		8	8	100%			
		Personas individuales y jurídicas del mercado de valores extrabursátil, con vigilancia y fiscalización		Persona	7	7	0	0	2	2	2		6	6	86%			

MINISTERIO DE ECONOMIA PLAN OPERATIVO ANUAL 2021 MATRIZ DE PLANIFICACIÓN, POA 2021																	
GOBIERNO de GUATEMALA DR. ALEJANDRO GIAMMATTEI		MINISTERIO DE ECONOMIA PLANIFICACIÓN, PROYECTOS Y COOPERACIÓN		Informes de razonabilidad de la exactitud y veracidad de los informes y documentos de los agentes de valores	Documento	3	3	0	0	1	1	1		3	3	100%	
				Informes de razonabilidad de la exactitud y veracidad de los informes y documentos de los emisores	Documento	4	4	0	0	1	1	1		3	3	75%	
				Instructivo de trabajo para la automatización del proceso de vigilancia y fiscalización del mercado extrabursátil.	Documento	1	1	0	0	0	0	0		0	0	0%	
<b>REGISTRO DE PRESTADORES DE SERVICIOS DE CERTIFICACIÓN</b>																	
<b>Acción</b>		Autorizar, registrar e inscribir a las entidades prestadoras de servicios de certificación para promover y facilitar el comercio electrónico a nivel global, regional y nacional de acuerdo a la Ley 47-2008 del Congreso de la República.															
<b>Actividad</b>		Servicios de Registro de valores, de certificación y firma electrónica															
<b>EJECUCIÓN MENSUAL, CUATRIMESTRAL Y ANUAL, POA 2021</b>																	
No.	PRODUCTO	SUBPRODUCTO	ACCIONES	UNIDAD DE MEDIDA	META INICIAL	META VIGENTE	AVANCE FÍSICO 1ER. CUATRIMESTRE	AVANCE FÍSICO 2DO. CUATRIMESTRE	Sep	Oct	Nov	Dic	AVANCE FÍSICO 3ER. CUATRIMESTRE	AVANCE ACUMULADO ENERO-DICIEMBRE	% AVANCE ACUMULADO ENERO-DICIEMBRE	PRESUPUESTO VIGENTE 2021 EN Q.	INFORMACIÓN RELEVANTE/ALERTAS/ PROBLEMAS
1	Personas individuales y jurídicas beneficiadas con servicios de registro e inscripción en el mercado de valores, certificación y firma electrónica.	Prestadores de servicio de certificación y firma electrónica beneficiados con certeza jurídica.		Persona	2	3	0	3	0	0	0		0	3	100%		
			Auditorías ordinarias a los Prestadores de Servicios de Certificación	Persona	0	3	0	3	0	0	0		0	3	100%		
			Emisión de resoluciones de aprobación para continuar como Prestadores de Servicios de Certificación en el Guatemala.	Documento	0	3	0	3	0	0	0		0	3	100%		
			Publicación de resoluciones de aprobación para continuar como Prestadores de Servicios de Certificación en el Guatemala.	Documento	0	3	0	3	0	0	0		0	3	100%		
			Personas capacitadas en materia de firma electrónica avanzada para instituciones públicas y privadas, así como organizaciones campesinas y grupos étnicos organizados	Persona	0	80	0	67	0	0	13		13	80	100%		
<b>REGISTRO DE GARANTÍAS MOBILIARIAS</b>																	
<b>Acción</b>		Aplicación de procedimientos ágiles, seguros y de forma electrónica a efecto de proporcionar al usuario certeza jurídica en la Inscripción, modificación, cancelación y ejecución de Garantía Mobiliaria y consecuentemente la publicidad de las mismas, de acuerdo a la 51-2007 del Congreso de la República															
<b>Actividad</b>		Servicios de Registro de Garantías Mobiliarias															
<b>EJECUCIÓN MENSUAL, CUATRIMESTRAL Y ANUAL, POA 2021</b>																	
No.	PRODUCTO	SUBPRODUCTO	ACCIONES	UNIDAD DE MEDIDA	META INICIAL	META VIGENTE	AVANCE FÍSICO 1ER. CUATRIMESTRE	AVANCE FÍSICO 2DO. CUATRIMESTRE	Sep	Oct	Nov	Dic	AVANCE FÍSICO 3ER. CUATRIMESTRE	AVANCE ACUMULADO ENERO-DICIEMBRE	% AVANCE ACUMULADO ENERO-DICIEMBRE	PRESUPUESTO VIGENTE 2021 EN Q.	INFORMACIÓN RELEVANTE/ALERTAS/ PROBLEMAS
2	Personas individuales y jurídicas beneficiadas con servicios de registro garantías mobiliarias.			Persona	12,000	23,100	7,042	8,731	2,213	176	3,190		5,579	21,352	92%	4,926,634.00	56% DE EJECUCIÓN
		Personas jurídicas beneficiadas con servicios de registro garantías mobiliarias.		Persona	8,400	4,000	758	1,513	815	176	231		1,222	3,493	87%		

**MINISTERIO DE ECONOMIA**  
**PLAN OPERATIVO ANUAL 2021**  
**MATRIZ DE PLANIFICACIÓN, POA 2021**


	Personas individuales beneficiadas con servicios de registro garantías mobiliarias.	Persona	3,600	19,100	6,284	7,218	1,398	0	2,959		4,357	17,859	94%		
	Modificaciones de inscripción	Registro	2,400	1,500	514	557	117	85	115		317	1,388	93%		
	Consulta de inscripción de garantía mobiliaria	Registro	1,200	2,600	870	660	296	401	503		1,200	2,600	100%		
	Cancelación de inscripciones de garantía mobiliaria	Registro	600	4,000	1,280	692	342	1,216	433		1,991	3,963	99%		
	Ejecución de garantía mobiliaria	Registro	600	1,800	307	329	68	294	69		431	1,067	59%		
	Certificaciones de inscripciones de garantía mobiliaria	Registro	600	3,400	514	721	398	1,217	108		1,723	2,958	87%		
	Promoción y divulgación de los servicios registrales del Registro de Garantías Mobiliaria	Evento	10	55	23	20	5	3	7		15	55	100%		

**REGISTRO MERCANTIL GENERAL DE LA REPÚBLICA**

**Acción** Registro, certificación, dar certeza jurídica a todos los actos mercantiles que realizan las personas individuales o jurídicas, resguardando los documentos correspondientes y proporcionando la información que de ellos se haya registrado, facilitando las operaciones mercantiles para incentivar la inversión nacional y extranjera y fomentar el desarrollo social y económico del país, de conformidad con el Código de Comercio, Reglamento y leyes aplicables.

**Actividad** Servicios de Registro de Patentes Comerciales y Títulos de Propiedad Intelectual.

No.	PRODUCTO	SUBPRODUCTO	ACCIONES	UNIDAD DE MEDIDA	META INICIAL	META VIGENTE	EJECUCIÓN MENSUAL, CUATRIMESTRAL Y ANUAL, POA 2021										PRESUPUESTO VIGENTE 2021 EN Q.	INFORMACIÓN RELEVANTE/ALERTAS/ PROBLEMAS
							AVANCE FÍSICO 1ER. CUATRIMESTRE	AVANCE FÍSICO 2DO. CUATRIMESTRE	Sep	Oct	Nov	Dic	AVANCE FÍSICO 3ER. CUATRIMESTRE	AVANCE ACUMULADO ENERO - DICIEMBRE	% AVANCE ACUMULADO ENERO - DICIEMBRE			
3	Personas individuales y jurídicas beneficiadas con servicios de registro de patentes comerciales y títulos de propiedad intelectual.			Persona	98,000	133,188	41,315	39,375	12,009	2,359	16,513		30,881	111,571	84%	56,736,429.00	63% DE EJECUCIÓN	
		Personas individuales y jurídicas beneficiadas con patentes de inscripción de sociedades nacionales, comerciante individual y empresas mercantiles.		Persona	70,100	102,723	31,027	30,582	7,684	0	14,098		21,782	83,391	81%	35,605,388.00	63% DE EJECUCIÓN	
			Registro de Sociedades Nacionales	Persona	6,491	9,536	2,708	2,874	872	0	1,110		1,982	7,564	79%			
			Registro de Comerciantes Individuales	Persona	22,780	33,684	10,491	9,846	2,368	0	4,584		6,952	27,289	81%			
			Registro de Empresas Mercantiles	Persona	40,829	59,503	17,828	17,862	4,444	0	8,404		12,848	48,538	82%			
			Registro de Sociedades Extranjeras	Registro	12	16	7	3	2	0	3		5	15	94%			
			Registro de cancelación de sociedades	Registro	250	250	1	1	0	0	2		2	4	2%			
			Registro de emisión de acciones	Registro	4,800	6,100	1,959	2,094	522	0	1,023		1,545	5,598	92%			
			Registro de actas	Registro	4,400	4,400	1,292	1,321	374	0	786		1,160	3,773	86%			
			Registro de Modificación de Sociedades	Registro	8,800	8,800	2,870	2,879	750	0	1,699		2,449	8,198	93%			
			Registro de modificación de Empresas	Registro	10,800	16,200	5,358	5,494	1,298	0	2,969		4,267	15,119	93%			
			Registro de Auxiliares de comercio	Registro	32,400	35,978	11,374	12,156	3,453	0	5,873		9,326	32,856	91%			
			Registro de cancelación de empresas	Registro	3,120	5,115	1,478	1,829	529	0	1,135		1,664	4,971	97%			
			Registro de mandatos	Registro	3,984	3,990	1,181	1,413	398	0	776		1,174	3,768	94%			
			Registro de cancelación de auxiliares	Registro	21,379	25,954	8,079	8,823	2,563	0	4,524		7,087	23,989	92%			
			Cancelación de mandatos	Registro	1,719	1,719	564	490	81	0	189		270	1,324	77%			
			Cancelación de acciones	Registro	300	300	65	41	12	0	33		45	151	50%			
			Certificaciones a usuarios	Registro	40,700	70,055	20,710	23,583	8,248	0	15,467		23,715	68,008	97%			
			Emisión de edictos	Documento	26,004	32,731	10,574	11,080	2,894	0	5,702		8,596	30,250	92%			
			Modificación Sociedades extranjeras	Registro	55	55	9	17	6	0	11		17	43	78%			


 <b>MINISTERIO DE ECONOMÍA</b> <b>PLAN OPERATIVO ANUAL 2021</b> <b>MATRIZ DE PLANIFICACIÓN, POA 2021</b>																	
			Publicaciones en boletín electrónico del Registro Mercantil	Documento	36,000	36,000	10,800	11,188	2,892	0	5,793		8,685	30,673	85%		
<b>REGISTRO DE LA PROPIEDAD INTELECTUAL</b>																	
<b>Acción</b>	<i>Protección, estímulo y fomento de la actividad intelectual que tienen aplicación en el campo de la industria y el comercio y en participar a lo relativo a la adquisición, mantenimiento y protección de los signos distintivos, de las patentes de invención, y de los modelos de utilidad de los diseños industriales, así como la protección de los secretos empresariales y disposiciones relacionadas con el combate de la competencia desleal, en cumplimiento de la Ley de Propiedad Industrial y Ley de Derechos de Autor y Derechos Conexos y sus Modificaciones.</i>																
<b>Actividad</b>	<i>Servicios de Registro de Patentes Comerciales y Títulos de Propiedad Intelectual.</i>																
							<b>EJECUCIÓN MENSUAL, CUATRIMESTRAL Y ANUAL, POA 2021</b>										
No.	PRODUCTO	SUBPRODUCTO	ACCIONES	UNIDAD DE MEDIDA	META INICIAL	META VIGENTE	AVANCE FÍSICO 1ER. CUATRIMESTRE	AVANCE FÍSICO 2DO. CUATRIMESTRE	Sep	Oct	Nov	Dic	AVANCE FÍSICO 3ER. CUATRIMESTRE	AVANCE ACUMULADO ENERO - DICIEMBRE	% AVANCE ACUMULADO ENERO - DICIEMBRE	PRESUPUESTO VIGENTE 2021 EN Q.	INFORMACIÓN RELEVANTE/ALERTAS/ PROBLEMAS
	Personas individuales y jurídicas beneficiadas con servicios de registro de patentes comerciales y títulos de propiedad intelectual.	Personas individuales y jurídicas beneficiadas con títulos de derechos de propiedad intelectual.		Persona	27,900	30,465	10,288	8,793	4,325	2,359	2,415		9,099	28,180	92%	21,131,041.00	65% DE EJECUCIÓN
			Registro de marcas, patentes y derechos de autor.	Registro	20,580	22,575	7,127	6,360	3,792	1,612	1,706		7,110	20,597	91%		
			Registro de nombres comerciales y señales de propaganda	Registro	900	700	211	346	31	77	37		145	702	100%		
			Registro de renovaciones, traspasos y modificaciones de marcas	Registro	6,420	7,190	2,950	2,087	502	670	672		1,844	6,881	96%		
			Anualidades de Patentes de invención, modelos de utilidad y diseños industriales	Registro	4,000	4,000	669	612	180	141	143		464	1,745	44%		
			Implementación del boletín oficial -BORPI-	Documento	9,000	13,920	3,443	3,947	992	946	1,054		2,992	10,382	75%		
			Resoluciones, notificaciones y edictos		17,500	22,420	6,938	7,222	1,834	2,097	1,991		5,922	20,082	90%		
			Búsquedas	Documento	53,500	53,500	1,457	1,510	376	318	499		1,193	4,160	8%		

<b>PROGRAMA 12: PROMOCIÓN DE LA INVERSIÓN Y COMPETENCIA</b>	
<b>OBJETIVO OPERATIVO</b>	<i>Promover la competitividad y mejorar los niveles de productividad a nivel nacional.</i>
<b>RESULTADO INSTITUCIONAL</b>	<i>Para el 2023, se han incrementado las condiciones de competitividad para la generación de empleo productivo en el país, puesto 85 de Guatemala en el ranking del Índice Global de Competitividad (98, línea base en 2019).</i>
<b>INDICADOR</b>	<i>Posición de Guatemala en el Índice de Competitividad Global.</i>

**PROGRAMA NACIONAL DE COMPETITIVIDAD**

<b>Actividad</b>	<i>Servicios de Análisis, Diagnósticos y Proyectos para mejorar la Inversión y Competitividad .</i>
<b>Acción</b>	<i>Programa nacional participativo, facilitador de los esfuerzos y alianzas interinstitucionales entre sectores de la sociedad, públicos y privados, para hacer de Guatemala un país competitivo, que genere inversión contribuyendo a su desarrollo integral y sostenible, así como a la prosperidad de sus habitantes. SNIP 140102</i>
<b>ODS 8</b> <i>Prioridad 4</i>	<i>Promover el crecimiento económico sostenido, inclusivo y sostenible, el empleo pleno y productivo y el trabajo decente para todos.</i>
<b>Metas Estratégicas de Desarrollo</b>	<i>MED 6 :En 2032 el crecimiento del PIB real ha sido paulatino y sostenido, hasta alcanzar una tasa no menor del 5.4% a 2032: a) Rango entre 3.4 y 4.4% en el quinquenio 2015-2020 b) Rango entre 4.4 y 5.4% en el quinquenio 2021-2025 . c) No menor del 5.4% en los siguientes años, hasta llegar a 2032.</i>

<b>EJECUCIÓN MENSUAL, CUATRIMESTRAL Y ANUAL, POA 2021</b>																	
No.	PRODUCTO	SUBPRODUCTO	ACCIONES	UNIDAD DE MEDIDA	META INICIAL	META VIGENTE	AVANCE FÍSICO 1ER. CUATRIMESTRE	AVANCE FÍSICO 2DO. CUATRIMESTRE	Sep	Oct	Nov	Dic	AVANCE FÍSICO 3ER. CUATRIMESTRE	AVANCE ACUMULADO ENERO-DICIEMBRE	% AVANCE ACUMULADO ENERO-DICIEMBRE	PRESUPUESTO VIGENTE 2021 EN Q.	INFORMACIÓN RELEVANTE/ALERTAS/ PROBLEMAS
<b>TOTAL PROGRAMA</b>					3,493	5,523	2,307	209	132	663	1,237		2,032	4,548	82%	32,982,677.00	64% DE EJECUCIÓN
1	Instituciones beneficiadas con asistencia técnica para la mejora de la productividad y competitividad Código SNIP: 140102			Entidad	646	511	91	209	71	33	82		186	486	95%	16,814,806.00	50% DE EJECUCIÓN
		Instituciones beneficiadas con propuestas de proyectos y automatización de sus procesos para la mejora en el clima de negocios.		Entidad	106	108	15	52	4	2	20		26	93	86%		
			Documentación, actualización y/o simplificación de trámites administrativos nuevos de diferentes instituciones o dependencias del Estado	Entidad	0	25	7	11	3	2	2		7	25	100%		
			Elaboración o revisión de propuestas de iniciativas de ley y/o reglamentos enfocados a la mejora en el clima de negocios para empresas	Entidad	0	5	3	1	1	0	0		1	5	100%		
			Inicio de desarrollo informático con potencial de mejorar el clima de negocios y la productividad empresarial	Entidad	0	2	0	0	0	0	2		2	2	100%		
			Inicio del desarrollo de la plataforma para la atracción de la inversión y reinversión en Guatemala	Entidad	0	1	0	0	0	0	1		1	1	100%		
			Eventos de difusión que apoyen la mejora del clima de negocios y la competitividad en Guatemala	Entidad	0	75	5	40	0	0	15		15	60	80%		
		Instituciones beneficiadas con programas de productividad, innovación y servicios de desarrollo empresarial.		Entidad	278	19	3	2	1	0	11		12	17	89%		
			Acciones estratégicas que fortalezcan trámites o procesos de entidades y/o dependencias que contribuyan a mejorar la posición de Guatemala en indicadores internacionales de medición de competitividad	Entidad	0	10	3	1	1	0	3		4	8	80%		

 <b>MINISTERIO DE ECONOMÍA</b> <b>PLAN OPERATIVO ANUAL 2021</b> <b>MATRIZ DE PLANIFICACIÓN, POA 2021</b>																	
			Análisis, recabación y consolidación de información del país, para actualizar la plataforma del Banco Mundial en el reporte del Doing Business.	Entidad	0	1	0	1	0	0	0	0	0	1	100%		
			Elaboración de estrategia de diferenciación en uno o varios sectores productivos en Guatemala	Entidad	0	8	0	0	0	0	8	8	8	8	100%		
		Instituciones beneficiadas con estrategias para la competitividad territorial		Entidad	42	1	0	1	0	0	0	0	1	100%			
			Inicio de elaboración de estrategia territorial de competitividad de Ciudad Portuaria San José	Entidad	0	1	0	1	0	0	0	0	1	100%			
		Instituciones beneficiadas con la implementación de un sistema marco de productividad y competitividad para beneficio de sectores productivos		Entidad	122	93	10	15	31	15	14	60	85	91%			
			Talleres que fomenten la competitividad y reactivación económica en los sectores productivos	Entidad	18	39	10	0	15	14	0	29	39	100%			
			Elaboración y difusión de herramientas que contribuyan a la mejora de sectores productivos	Entidad	0	25	0	11	5	1	4	10	21	84%			
			Identificar, analizar y priorizar brechas de competitividad que puedan tener alto impacto en la productividad de las empresas	Entidad	0	4	0	4	0	0	0	0	4	100%			
			Articulación de acciones que apoyen a la reducción de las brechas de competitividad priorizadas	Entidad	0	25	0	0	11	0	10	21	21	84%			
		Instituciones asesoradas para la Atracción de Inversión Extranjera Directa al país		Entidad	98	290	63	139	35	16	37	88	290	100%			
			Atención a potenciales inversionistas, generación de agendas de inversión, hechas a la medida de cada empresa y acompañamiento durante la visita en el País	Entidad	0	35	7	16	5	4	3	12	35	100%			
			Identificación, priorización y contacto de potenciales inversionistas	Entidad	0	75	16	31	10	10	8	28	75	100%			
			Proyectos de inversión en etapa de instalación en el país	Entidad	0	10	0	4	3	2	1	6	10	100%			
			Servicio de post inversión a empresas de capital extranjero y/o nacional instaladas en el país.	Entidad	0	20	10	8	2	0	0	2	20	100%			
			Entidades beneficiadas con divulgación de herramientas, elaboradas por la mesa de inteligencia de inversión	Entidad	0	150	30	80	15	0	25	40	150	100%			

**MINISTERIO DE ECONOMÍA**  
**PLAN OPERATIVO ANUAL 2021**  
**MATRIZ DE PLANIFICACIÓN, POA 2021**

**DIRECCIÓN DEL SISTEMA NACIONAL DE LA CALIDAD**


**Acción** Dirigir, coordinar y unificar las actividades y políticas nacionales en materia de fijación de normas y optimización de acciones orientadas a promover la competitividad del país.

**Actividad** Servicios de Normalización, Metrología y Acreditación.

No.	PRODUCTO	SUBPRODUCTO	ACCIONES	UNIDAD DE MEDIDA	META INICIAL	META VIGENTE	EJECUCIÓN MENSUAL, CUATRIMESTRAL Y ANUAL, POA 2021										PRESUPUESTO VIGENTE 2021 EN Q.	INFORMACIÓN RELEVANTE/ALERTAS/ PROBLEMAS
							AVANCE FÍSICO 1ER. CUATRIMESTRE	AVANCE FÍSICO 2DO. CUATRIMESTRE	Sep	Oct	Nov	Dic	AVANCE FÍSICO 3ER. CUATRIMESTRE	AVANCE ACUMULADO ENERO-DICIEMBRE	% AVANCE ACUMULADO ENERO-DICIEMBRE			
2	Certificados, normas y registros emitidos a entidades privadas, públicas y académicas para promover la adopción de prácticas de gestión de la calidad.			Documento	357	411	179	103	26	35	28		89	371	90%	9,562,290.00	82% DE EJECUCIÓN	
		Certificados de acreditación de laboratorios de ensayo y calibración, análisis clínicos a organismos de inspección y certificación		Documento	17	17	12	5	0	0	0		0	17	100%			
		Certificados e informes de calibración para beneficio de entidades públicas privadas y académicas		Documento	275	329	154	87	26	28	20		74	315	96%			
		Certificados y normas técnicas adoptadas y elaboradas para beneficio de entidades públicas, privadas y académicas		Documento	65	65	13	11	0	7	8		15	39	60%			
			Documentos técnicos nacionales y regionales actualizados en apoyo a la comercialización, para beneficio de entidades públicas, privadas y académicas.	Documento	300	300	20	16	5	5	8		18	54	18%			
			Normas y procedimientos de evaluación de la conformidad actualizados y publicados para la promoción del comercio internacional en beneficio a entidades públicas, privadas y académicas, nacionales e internacionales.	Documento	48	180	48	0	0	132	0		132	180	100%			
			Documentos distribuidos para Promoción y divulgación de los servicios que presta COGUANOR	Documento	1000	1000	320	358	58	23	63		144	822	82%			
			Consultas Técnicas Atendidas	Evento	300	300	111	145	20	24	20		64	320	107%			
			Normas consultadas	Documento	2000	2000	356	299	78	47	43		168	823	41%			
			Actualización de normas técnicas obligatorias y voluntarias necesarias para los procesos productivos	Documento	8	8	0	0	0	0	0		0	0	0%			
			Certificaciones de producto extendidas	Documento	4	4	0	0	0	0	0		0	0	0%			
			Laboratorios de ensayo, calibración y organismos de inspección beneficiados con servicios de Evaluación inicial, de mantenimiento, ampliación/reducción y de reacreditación de laboratorios	Documento	35	35	14	13	4	4	0		8	35	100%			
			Actividades de formación, capacitación y divulgación en materia de Acreditación.	Documento	6	11	5	1	0	2	2		4	10	91%			



MINISTERIO DE ECONOMÍA																	
PLAN OPERATIVO ANUAL 2021																	
MATRIZ DE PLANIFICACIÓN, POA 2021																	
			Calibraciones en temperatura	Documento	500	500	118	56	51	68	29		148	322	64%		
			Calibración de masas	Documento	525	900	507	18	0	299	69		368	893	99%		
			Emisión de Informes de Calibración	Documento	25	45	30	0	0	13	7		20	50	111%		
			Magnitudes implementadas en el Laboratorio Nacional de Metrología	Documento	5	5	0	0	0	0	0		0	0	0%		
			Promoción de la Unidad de Metrología Legal	Documento	12	12	4	4	1	1	1		3	11	92%		
			Inspección y verificación de instrumentos de medición.	Documento	1000	1300	325	675	0	219	66		285	1285	99%		
			Realización de las actividades derivadas de la política nacional de metrología	Documento	4	4	1	2	0	0	1		1	4	100%		
			Realización de las actividades derivadas de la política nacional de Metrología Legal.	Documento	4	4	1	2	0	0	1		1	4	100%		
			Capacitación en gestión de la calidad.	Documento	12	12	3	3	2	2	1		5	11	92%		
			Calibración de volumetría	Documento	28	28	5	7	9	3	3		15	27	96%		
			Calibración de PH	Documento	10	10	0	0	0	0	0		0	0	0%		
			Calibración de electricidad	Documento	10	10	0	0	0	0	0		0	0	0%		
			Calibración de tiempo y frecuencia	Documento	10	10	0	0	0	0	0		0	0	0%		
			Calibración de presión	Documento	10	10	0	0	0	0	0		0	0	0%		
			Participación de CRETEC en elaboración y divulgación de normas y reglamentos	Evento	3	6	3	0	0	3	0		3	6	100%		
			Conferencias o Cursos de divulgación y socialización de Reglamentos Técnicos nacionales y regionales	Evento	4	4	2	1	1	0	0		1	4	100%		
			Recopilación y/o actualización de reglamentos técnicos nacionales y regionales	Documento	240	240	12	15	4	1	3		8	35	15%		
			Actividades de capacitación para la implementación o uso de la Guía de Buenas Prácticas Reglamentarias	Documento	4	8	4	0	0	1	2		3	7	88%		
			Revisión y publicación de Normas Técnicas Guatemaltecas Obligatorias transformadas a Reglamentos Técnicos	Documento	75	75	14	16	5	5	8		18	48	64%		
			Actividades de promoción y divulgación de la Dirección del Sistema Nacional de la Calidad en materia de Congreso de Calidad, Metrología, Acreditación y Normalización	Evento	5	5	1	2	1	0	1		2	5	100%		
<b>DIRECCIÓN DE PROMOCIÓN A LA COMPETENCIA</b>																	
<b>Acción</b>		Analizar el comportamiento de los diferentes mercados de bienes y servicios en el país, analizar la relación comercio y competencia, promover criterios técnicos en esa materia en los tratados y convenios internacionales, así como, realizar campañas de promoción de la cultura de la competencia y proponer un marco legal y una política nacional en la materia. Seguimiento al proceso de aprobación de la Ley de Defensa de la Libre Competencia.															
<b>Actividad</b>		Servicios de Capacitación para la Cultura de la Competencia.															
							<b>EJECUCIÓN MENSUAL, CUATRIMESTRAL Y ANUAL, POA 2021</b>										
No.	PRODUCTO	SUBPRODUCTO	ACCIONES	UNIDAD DE MEDIDA	META INICIAL	META VIGENTE	AVANCE FÍSICO 1ER. CUATRIMESTRE	AVANCE FÍSICO 2DO. CUATRIMESTRE	Sep	Oct	Nov	Dic	AVANCE FÍSICO 3ER. CUATRIMESTRE	AVANCE ACUMULADO ENERO-DICIEMBRE	% AVANCE ACUMULADO ENERO-DICIEMBRE	PRESUPUESTO VIGENTE 2021 EN Q.	INFORMACIÓN RELEVANTE/ALERTAS/ PROBLEMAS
3	Personas capacitadas e informadas sobre política y fomento de la cultura por la competencia			Persona	2,200	4,250	1936	375	0	565	1,100		1,665	3,976	94%	2,372,229.00	59% DE EJECUCIÓN

 <b>MINISTERIO DE ECONOMÍA</b> <b>PLAN OPERATIVO ANUAL 2021</b> <b>MATRIZ DE PLANIFICACIÓN, POA 2021</b>																	
		Personas capacitadas sobre política y fomento de la cultura por la competencia.		Persona	2,000	1,700	536	375	0	190	450		640	1,551	91%		
		Personas informadas sobre política y fomento de la cultura por la competencia		Persona	200	2,550	1400	0	0	375	650		1,025	2,425	95%		
			Diseño y formulación de documentos técnicos en materia de competencia, así como la elaboración de exploración de estudios de mercado de bienes y/o servicios	Documento	4	4	1	2	1	0	1		2	4	100%		
			Diseño, formulación y publicación de boletines de información sobre libre competencia	Documento	5	5	1	2	1	0	1		2	5	100%		
<b>DIRECCIÓN DE SERVICIOS AL COMERCIO Y A LA INVERSIÓN</b>																	
<b>Acción</b>	<i>Coordinar las acciones que contribuyan a la agilización de la gestión administrativa, para la eficiente aplicación de las leyes de fomento a la inversión y empleo. Administración Decretos 29-89 y 65-89.</i>																
<b>Actividad</b>	<i>Servicios de Calificación y Exoneración Fiscal en la Actividad Exportadora y de Maquila.</i>																
	<b>EJECUCIÓN MENSUAL, CUATRIMESTRAL Y ANUAL, POA 2021</b>																
No.	PRODUCTO	SUBPRODUCTO	ACCIONES	UNIDAD DE MEDIDA	META INICIAL	META VIGENTE	AVANCE FÍSICO 1ER. CUATRIMESTRE	AVANCE FÍSICO 2DO. CUATRIMESTRE	Sep	Oct	Nov	Dic	AVANCE FÍSICO 3ER. CUATRIMESTRE	AVANCE ACUMULADO ENERO-DICIEMBRE	% AVANCE ACUMULADO ENERO-DICIEMBRE	PRESUPUESTO VIGENTE 2021 EN Q.	INFORMACIÓN RELEVANTE/ALERTAS/PROBLEMAS
4	Empresas importadoras y exportadoras beneficiadas con exoneraciones fiscales por resoluciones de calificación			Entidad	290	351	101	139	35	30	27		92	332	95%	4,233,352.00	82% DE EJECUCIÓN
		Empresas importadoras y exportadoras beneficiadas con exoneraciones fiscales por resoluciones de calificación de la actividad exportadora y maquila.		Entidad	40	56	16	29	8	3	0		11	56	100%		Inversión proyectada generada Q.509,239,409.93 y 8,123 empleos
			Importadores y exportadores beneficiados con Resoluciones de Autorización para exportar conjuntamente Decreto 29-89	Documento	175	175	37	60	15	12	8		35	132	75%		
			Modificaciones de la resolución de calificación	Documento	300	300	83	117	12	14	16		42	242	81%		
			Autorización de transferencias	Documento	25	25	7	0	0	0	1		1	8	32%		
			Autorización de enajenaciones	Documento	3	3	0	0	0	0	0		0	0	0%		
			Autorización para subcontrataciones entre empresas	Documento	50	50	1	0	0	0	0		0	1	2%		
			Cancelación resoluciones de calificación Decreto 29-89	Documento	100	100	0	1	0	0	0		0	1	1%		

**MINISTERIO DE ECONOMÍA**  
**PLAN OPERATIVO ANUAL 2021**  
**MATRIZ DE PLANIFICACIÓN, POA 2021**

		Empresas Importadoras y exportadoras beneficiadas con exoneraciones fiscales por resoluciones de calificación, zonas francas.		Entidad	10	10	2	2	0	0	0		0	4	40%		Inversión proyectada generada Q.1,972,283.89 y 10 empleos
			Modificación de usuarios de zonas francas	Documento	50	50	4	0	5	0	0		5	9	18%		
			Cancelación de usuarios de zonas francas	Documento	10	10	2	0	1	0	0		1	3	30%		
			Cancelación de zonas francas	Documento	1	1	1	0	0	0	0		0	1	100%		
		Entidades con procesos de verificación y vigilancia para el cumplimiento de las obligaciones por resoluciones de calificación		Entidad	240	285	83	108	27	27	27		81	272	95%		

**ÓRGANO DE PLANIFICACIÓN, PROYECTOS Y COOPERACIÓN**

**Acción** Centralizar y coordinar el desarrollo de los programas y proyectos de cooperación internacional, así como la coordinación de la gestión y negociación de nuevos recursos.

**Actividad** Servicios de Gestión de Financiamiento Externo

No.	PRODUCTO	SUBPRODUCTO	ACCIONES	UNIDAD DE MEDIDA	META INICIAL	META VIGENTE	EJECUCIÓN MENSUAL, CUATRIMESTRAL Y ANUAL, POA 2021										PRESUPUESTO VIGENTE 2021 EN Q.	INFORMACIÓN RELEVANTE/ALERTAS/ PROBLEMAS
							AVANCE FÍSICO 1ER. CUATRIMESTRE	AVANCE FÍSICO 2DO. CUATRIMESTRE	Sep	Oct	Nov	Dic	AVANCE FÍSICO 3ER. CUATRIMESTRE	AVANCE ACUMULADO ENERO-DICIEMBRE	% AVANCE ACUMULADO ENERO-DICIEMBRE			
	Servicios de Gestión de Financiamiento Externo.	Servicios de Gestión de Financiamiento Externo.		Documento	47	57	11	20	13	4	4		21	52	91%	2,116,027.00	87% DE EJECUCIÓN	
			Asesorar en la administración de los recursos de Cooperación Internacional	Documento	12	13	4	4	1	1	1		3	11	85%			
			Asesorías en el tema de Cooperación Internacional	Documento	12	13	3	4	6	0	0		6	13	100%			
			Divulgación de las ofertas de Cooperación a diferentes dependencias del MINECO	Documento	6	6	2	2	2	0	0		2	6	100%			
			Gestión de pasantías, reuniones, seminarios, talleres y cursos en el extranjero	Documento	6	6	1	3	2	0	0		2	6	100%			
			Negociación de acuerdos para formalizar los convenios de cooperación	Documento	5	3	0	1	1	0	1		2	3	100%			
			Elaboración y/o requerimiento de proyectos de cooperación a presentar a contrapartes	Documento	6	6	0	2	0	1	1		2	4	67%			
			Asistencia Técnica negociada en apoyo al Ministerio de Economía	Documento	0	3	0	2	0	1	0		1	3	100%			
			Informes de seguimiento de las metas del Plan Operativo Anual 2021	Documento	0	7		3	1	1	1		3	6	86%			

**PROGRAMA 13: GESTIÓN DE LA INTEGRACIÓN ECONÓMICA Y COMERCIO EXTERIOR**

**OBJETIVO OPERATIVO** *Atraer Inversión Extranjera Directa como motor de crecimiento y diversificación económica y promover la inserción exitosa de Guatemala en el contexto globalizado del comercio.*

**RESULTADO INSTITUCIONAL** *Para el año 2023, se ha incrementado en 10,596 las personas beneficiadas con tasas arancelarias preferenciales, en el marco de la administración de los acuerdos comerciales vigentes para el Estado de Guatemala, lo que genera mayor agilidad en el comercio (4,324, línea base en 2019).*

**DIRECCIÓN DE POLÍTICA DE COMERCIO EXTERIOR**

**Acción** *Diseño y negociación de acuerdos comerciales, impulsar el adecuado proceso de integración económica centroamericana y promover la expansión de la base exportable, así como coordinar con la Misión de Guatemala ante la Organización Mundial del Comercio -OMC-.*


**Actividad** *Negociación de Acuerdos Comerciales Internacionales.*


**EJECUCIÓN MENSUAL, CUATRIMESTRAL Y ANUAL, POA 2021**


No.	PRODUCTO	SUBPRODUCTO	ACCIONES	UNIDAD DE MEDIDA	META INICIAL	META VIGENTE	AVANCE FÍSICO				AVANCE FÍSICO 3ER. CUATRIMESTRE	% AVANCE ACUMULADO ENERO - DICIEMBRE	PRESUPUESTO VIGENTE 2021 EN Q.	INFORMACIÓN RELEVANTE/ALERTAS/ PROBLEMAS		
							1ER. CUATRIMESTRE	2DO. CUATRIMESTRE	Sep	Oct					Nov	Dic
<b>TOTAL PROGRAMA</b>					<b>5,554</b>	<b>5,816</b>	<b>1,382</b>	<b>2,065</b>	<b>524</b>	<b>406</b>	<b>406</b>	<b>1,336</b>	<b>4,783</b>	<b>82%</b>	<b>66,381,599.00</b>	<b>55% DE EJECUCIÓN</b>
1	Acuerdos y convenios comerciales negociados y suscritos para beneficio del sector exportador.			Documento	269	187	54	67	17	15	24	56	177	95%	25,198,557.00	58% DE EJECUCIÓN
		Acuerdos y convenios comerciales suscritos a través de las negociaciones comerciales con diferentes países		Documento	62	62	13	25	8	7	6	21	59	95%		
					20	20	1	10	3	3	3	9	20	100%		
			Negociación del TLC con Israel	Documento	4	1	0	1	0	0	0	0	1	100%		
			Ampliación del AAP con Ecuador	Documento	2	1	1	0	0	0	0	0	1	100%		
			Negociaciones de Acuerdos Comerciales y de Inversión para el mejoramiento de las condiciones relacionadas con el comercio y crear nuevos nichos de mercados y movimiento de capitales	Documento	0	10	0	5	2	2	1	5	10	100%		Se celebraron reuniones para consolidar la propuesta a presentar para la adhesión de Guatemala al Tratado de Libre Comercio entre Corea y Centroamérica.
			Negociaciones para el mejoramiento de las condiciones establecidas en los acuerdos comerciales vigentes.	Documento	0	8	0	4	1	1	2	4	8	100%		Se realizaron consultas el 8 y 9 de noviembre en los temas de Acceso a Mercados y Reglas de Origen en el Marco de las Negociaciones para la ampliación del Acuerdo de Alcance Parcial de Guatemala con Belice.
			Opiniones, dictámenes, consultas, análisis, estudios e informes relacionados con las negociaciones de acuerdos comerciales y de inversión	Documento	0	26	0	13	4	3	3	10	23	88%		Se realizó un resumen ejecutivo del primer Informe Anual sobre aplicación y cumplimiento de los acuerdos comerciales de la Unión Europea, se dio seguimiento al Proyecto UNCTAD-ISAR en el marco de la OMC y se elaboró el dictamen técnico correspondiente. Se dio respuesta a la solicitud de Cámara de Industria en relación a las fracciones arancelarias en el marco del TLC entre Corea del Sur y Centroamérica.


**Integración Económica Centroamericana**

			<b>Integración Económica Centroamericana</b>		42	42	12	14	5	5	3	13	39	93%		
			Negociaciones para Facilitación del Comercio: libre movilidad de mercancías, bienes, servicios e inversiones, reconocimiento registros, legislación centroamericana, propiedad intelectual y armonización arancelaria. se elimina compatibilización tributaria	Documento	30	30	9	11	3	3	3	9	29	97%		Se concluyó la negociación del Acuerdo en materia migratoria que permitirá un paso rápido de parte de conductores a través de los puestos fronterizos. Se determino de negociar las adecuaciones de las reglas de origen en materia de tratados comunes en Centroamérica.

 <b>MINISTERIO DE ECONOMÍA</b> <b>PLAN OPERATIVO ANUAL 2021</b> <b>MATRIZ DE PLANIFICACIÓN, POA 2021</b>																
			Negociaciones Guatemala - Honduras (Unión Aduanera)	Documento	6	6	2	2	1	1	0		2	6	100%	
			Negociaciones Guatemala-El Salvador (Unión Aduanera)	Documento	6	6	2	1	1	1			3	6	100%	Se tuvieron conversaciones bilaterales para establecer con claridad la posición de El Salvador para adherirse plenamente al proceso de Integración Profunda.
			Negociaciones Triangulo Norte (Guatemala, El Salvador y Honduras)	Documento	0	6	0	1	1	1			3	4	67%	Se inicio el proceso de negociación para la adhesión plena de El Salvador al proceso de Integración Profunda. Se realizó un análisis legal de las propuestas de documentos que presentó El Salvador para implementar su adhesión.
			Reuniones Técnicas de Directores, Viceministros y Ministros de Centroamérica	Documento	25	25	6	13	2	2	1		5	24	96%	Se realizaron varias reuniones de Direcciones para negociar el Reglamento de Funcionamiento del Consejo de Ministros de Integración Económica.
			Reuniones Intersectoriales, Viceministros y Ministros	Documento	6	6	2	3	1	0	0		1	6	100%	
			Gestiones de vigilancia y facilitación de implementación de Acuerdos Regionales	Documento	0	15	0	8	3	2	1		6	14	93%	Se realizó una reunión con los Directores de migración para que acordaran implementar fielmente guía técnica.
			Reuniones de coordinación interinstitucional para la adecuada implementación de las obligaciones regionales	Documento	0	12	0	6	2	2	1		5	11	92%	Se realizaron gestiones para acelerar los trámites para la autorización de nuevas plantas y productos para su exportación a los países de Centroamérica en cumplimiento al Reglamento Centroamericano de Medidas sanitarias.
			Comunicación al público sobre los resultados por los órganos regionales	Documento	0	12	0	6	2	2	1		5	11	92%	Se publicó la Séptima Enmienda del SAC
			Reuniones de preparación del ejercicio de la Presidencia Protémpore del proceso de la Integración Centroamericana	Documento	0	6	0	6	0	0	0		0	6	100%	
<b>MISIÓN PERMANENTE DE GUATEMALA ANTE LA ORGANIZACIÓN MUNDIAL DEL COMERCIO -OMC-</b>																
<b>Acción</b>	<b>Posicionar los intereses comerciales de Guatemala en el la Organización Mundial del Comercio -OMA- y otros organismos internacionales como; Organización Mundial de la Propiedad Intelectual -OMPI-, el Centro de Comercio Internacional -CCI- la Conferencia de Naciones Unidas sobre comercio y desarrollo -CNUCED-.</b>															
		Informes de gestión en el marco de los acuerdos ante la Organización Mundial del Comercio (OMC), para beneficio del sector empresarial		Documento	92	92	29	30	9	8	9		26	85	92%	
			Aplicación de los compromisos en el marco de los acuerdos de OMC	Documento	10	10	3	3	1	1	1		3	9	90%	
			Participación activa de Guatemala dentro del mecanismo de solución de diferencias	Evento	3	3	1	1	0	1	0		1	3	100%	
			Participación dentro de los Comités de los acuerdos de la OMC, OMPI, UNCTAD, CCI	Evento	60	60	20	20	5	5	5		15	55	92%	
			Establecimiento y fortalecimiento de mecanismos de consulta con el sector privado y sociedad civil	Evento	10	10	3	3	1	1	1		3	9	90%	

 <b>MINISTERIO DE ECONOMÍA</b> <b>PLAN OPERATIVO ANUAL 2021</b> <b>MATRIZ DE PLANIFICACIÓN, POA 2021</b>																	
			Representación de Guatemala en foros comerciales y reuniones	Evento	4	4	1	1	1	0	1		2	4	100%		
			Potencializar los proyectos de asistencia técnica a Guatemala en áreas que promuevan empleo, competitividad, comercio e inversión.	Documento	5	5	1	2	1	0	1		2	5	100%		
<b>UNIDAD DE APOYO AL COMERCIO EXTERIOR Y LA INTEGRACIÓN</b>																	
		Ferias y misiones en beneficio de empresarios exportadores para el desarrollo comercial		Evento	28	42	0	5	0	0	5		5	10	24%		
			Ferias comerciales virtuales y/o presenciales para la comercialización de productos y servicios guatemaltecos para su exportación	Evento	0	25	0	5	0	0	5		5	10	40%	6. Capacitación Diagnóstico Potencial Exportador. 7. Rueda de Negocios Virtual dentro del evento Congreso Industrial. 8. Rueda de Negocios Virtual dentro del evento Encuentro de Negocios con el Migrante 2021. 9. Rueda de Negocios Virtual dentro del evento Guatemala Fashion Week. 10. Directorio de Negocios dentro del portal web del evento Guatemala Fashion Week.	
			Misiones comerciales virtuales y/o presenciales para la identificación de oportunidades comerciales en incremento de exportaciones guatemaltecas	Evento	0	17	0	0	0	0	0		0	0	0%		
			Capacitación y formación virtual y/o presencial en el beneficio de empresarios guatemaltecos en el impulso del desarrollo y la vinculación comercial en el la búsqueda del incremento de exportaciones guatemaltecas	Evento	0	6	0	0	0	0	0		0	0	0%		
			Encuentros de negocios virtuales y/o presenciales para la generación de oportunidades de negocios que generen la exportación de productos guatemaltecos	Evento	0	4	0	0	0	0	0		0	0	0%		
		Informes sobre estrategias de negocios y atracción de inversiones extranjeras para beneficio del sector empresarial		Documento	115	33	12	12	0	0	9		9	33	100%	Informes de envío de muestras, resumen de Incotems y términos de negociación internacional.	
<b>DIRECCIÓN DE ADMINISTRACIÓN DEL COMERCIO EXTERIOR</b>																	
<b>Acción</b>		<b>Administrar los acuerdos comerciales internacionales vigentes para Guatemala, propiciando su óptimo aprovechamiento.</b>															
<b>Actividad</b>		<b>Administración de Acuerdos Comerciales Internacionales.</b>															
							<b>EJECUCIÓN MENSUAL, CUATRIMESTRAL Y ANUAL, POA 2021</b>										
No.	PRODUCTO	SUBPRODUCTO	ACCIONES	UNIDAD DE MEDIDA	META INICIAL	META VIGENTE	AVANCE FÍSICO 1ER. CUATRIMESTRE	AVANCE FÍSICO 2DO. CUATRIMESTRE	Sep	Oct	Nov	Dic	AVANCE FÍSICO 3ER. CUATRIMESTRE	AVANCE ACUMULADO ENERO-DICIEMBRE	% AVANCE ACUMULADO ENERO-DICIEMBRE	PRESUPUESTO VIGENTE 2021 EN Q.	INFORMACIÓN RELEVANTE/ALERTAS/ PROBLEMAS
2	Productores, exportadores e importadores beneficiados con la Administración de los acuerdos comerciales internacionales que Guatemala tiene vigentes.			Persona	3,497	3,712	750	1,288	334	229	230		793	2831	76%	37,366,202.00	51% DE EJECUCIÓN

 <b>MINISTERIO DE ECONOMIA</b> <b>PLAN OPERATIVO ANUAL 2021</b> <b>MATRIZ DE PLANIFICACIÓN, POA 2021</b>																
		Productores, exportadores e importadores beneficiados con la aplicación de los acuerdos comerciales internacionales vigentes para Guatemala		Persona	3,497	3,712	750	1,288	334	229	230		793	2831	76%	
			Productores, exportadores e importadores beneficiados con resoluciones de procesos de verificación de origen sobre mercancías importadas.	Persona	30	240	52	108	22	23	22		67	227	95%	Se llevo a la meta de 22 y se trabajo en la elaboración de 17 certificados sustantivos EUR.1 y 42 certificados de Taiwán.
			Productores, exportadores e importadores beneficiados con asesorías técnicas para resolver y prevenir obstáculos al intercambio comercial.	Persona	200	200	56	103	22	6	8		36	195	98%	Se alcanzó la meta de 8 asesorías integradas de la siguiente forma: 6 personas que fueron atendidas en los temas de verificación de Origen, 1 en MSF y en Contingentes Arancelarios se efectuó 1 asesoría en el mes de noviembre las cuales fueron resueltas por el personal de la DACE.
			Productores, importadores y consumidores beneficiados con la Emisión de certificados de adjudicación de volumen de contingentes arancelarios y cuotas de exportación.	Persona	3,266	3,266	642	1077	290	200	200		690	2409	74%	Atención de reuniones, elaboración de informes y la emisión de certificados que fueron emitidos a las personas individuales y jurídicas que se encuentran inscritas en los diferentes contingentes arancelarios y realizaron su solicitud de certificado para beneficiarse de los contingentes que se encuentran vigentes para el año 2021
		Documentos para la solución de controversias comerciales internacionales, en el marco de la Organización Mundial del Comercio, Tratados de libre comercio vigentes y la Integración Centroamericana.		Documento	385	385	118	142	44	31	35		110	370	96%	
			Productores, exportadores e importadores beneficiados con la Atención de controversias comerciales y mecanismos de defensa comercial.	Documento	360	360	101	139	42	30	34		106	346	96%	Elaboración y revisión de proyectos de Acuerdos Ministeriales y trámites respectivos para su publicación. Seguimiento a casos de solución de controversias Inversionista - Estado. Elaboración de formularios y revisión de los mismos para el inicio de prácticas desleales de comercio. Reuniones de trabajo relacionadas con solución de controversias y asesoría técnica y legal en temas de comercio internacional. Reuniones de asistencia y atención del Comité de Asociación Subcomités técnicos del Acuerdo de Asociación entre Centroamérica y la Unión Europea. Revisión de ciertas cuestiones relacionadas con problemáticas comerciales con México, El Salvador, Honduras y la Unión Europea.

 <b>MINISTERIO DE ECONOMÍA</b> <b>PLAN OPERATIVO ANUAL 2021</b> <b>MATRIZ DE PLANIFICACIÓN, POA 2021</b>																	
			Informar a los países sobre las nuevas modificaciones en materia de comercio exterior que Guatemala realice, efectuando las notificaciones correspondientes para cumplir con los compromisos contraídos en la OMC.	Documento	25	25	17	3	2	1	1		4	24	96%		Valoración en Aduanas, cuestionarios sobre cuestiones de valoración aduanera. Respuestas a los Estados Unidos dentro del Comité de Valoración en Aduanas de la OMC.
<b>ÓRGANO DE POLÍTICA Y ANÁLISIS ECONÓMICO</b>																	
<b>Acción</b>	<i>Es la encargada de elaborar informes técnicos y suministrar datos estadísticos, para apoyar y sustentar la formulación de políticas, estrategias, y asesoría en el materia comercial y macroeconómica, así como el análisis permanente de la coyuntura económica internacional.</i>																
<b>Actividad</b>	<i>Servicios de Análisis Económico.</i>																
							<b>EJECUCIÓN MENSUAL, CUATRIMESTRAL Y ANUAL, POA 2021</b>										
No.	PRODUCTO	SUBPRODUCTO	ACCIONES	UNIDAD DE MEDIDA	META INICIAL	META VIGENTE	AVANCE FÍSICO 1ER. CUATRIMESTRE	AVANCE FÍSICO 2DO. CUATRIMESTRE	Sep	Oct	Nov	Dic	AVANCE FÍSICO 3ER. CUATRIMESTRE	AVANCE ACUMULADO ENERO-DICIEMBRE	% AVANCE ACUMULADO ENERO-DICIEMBRE	PRESUPUESTO VIGENTE 2021 EN Q.	INFORMACIÓN RELEVANTE/ALERTAS/PROBLEMAS
3	Informes de análisis de las relaciones económicas y comerciales de Guatemala con otros países.			Documento	1,375	1,490	460	563	129	131	112		372	1395	94%	3,816,840.00	71% DE EJECUCIÓN
		Informes de análisis de las relaciones económicas y comerciales de Guatemala con otros países.		Documento	1,375	1,490	460	563	129	131	112		372	1395	94%		Informes análisis económico y comerciales de Guatemala.
			Informes analíticos y reportes estadísticos de carácter comercial, variables económicas de Guatemala y de sus principales socios comerciales	Documento	619	973	250	394	90	94	79		263	907	93%		
			Informes y reportes estadísticos y económico comercial por producto por sector, regímenes especiales por país y/o región en forma sistematizada	Documento	732	286	150	98	10	11	9		30	278	97%		
			Informe sobre actividades del desempeño de los acuerdos comerciales vigentes	Documento	12	14	4	4	1	2	2		5	13	93%		
			Informes para apoyo técnico a los órganos interinstitucionales vinculados con el comercio exterior para definir posiciones de interés nacional por designación de las autoridades superiores	Documento	6	49	15	9	8	7	5		20	44	90%		
			Informes de estudios, análisis sobre economía y comercio, opiniones y/o recomendaciones de casos específicos	Documento	6	168	41	58	20	17	17		54	153	91%		



**PROGRAMA 14: DESARROLLO DE LA MICRO, PEQUEÑA Y MEDIANA EMPRESA**

**OBJETIVO OPERATIVO** Fortalecer el ecosistema de las MIPYMES y cooperativas para atracción de empleo y desarrollo económico de los guatemaltecos.

**RESULTADO ESTRATÉGICO**  
Para el 2032, se ha disminuido la pobreza a y pobreza extrema con énfasis en los departamentos priorizados en 20 puntos porcentuales. (de 2014 a 2032 en: pobreza extrema\*/ pobreza\*\*; Alta Verapaz: 53.6 a 26.8 \*/29.50 a 14.75 ; Sololá: 39.9 a 19.95 \* / 41.10 a 20.55; Totonicapán: 41.1 a 20.55 \* /36.40 a 18.2; Huehuetenango: 28.6 a 14.3 \* / 45.20 a 22.6; Quiché 41.8 a 20.9 \* / 32.90 a 16.40; Chiquimula 41.1 a 20.55 \* /29.50 a 14.75)  
Para el 2024 se ha disminuido la pobreza y progresa extrema con énfasis en los departamentos priorizados en 27.8 puntos porcentuales (Departamentos priorizados: Alta Verapaz, Sololá, Totonicapán, Huehuetenango, Quiché, Chiquimula)  
Política General de Gobierno 2020-2024  
Pilar: Economía, Competitividad y Prosperidad.  
Metas Estratégicas:  
Para el año 2023 se ha incrementado el monto de los créditos para emprendimientos de familias pobres a Q. 200,000,000.00

**ODS 8**  
**Prioridad 4**  
**Metas Estratégicas de Desarrollo**  
Promover el crecimiento económico sostenido, inclusivo y sostenible, el empleo pleno y productivo y el trabajo decente para todos.  
Empleo e inversión  
MED 7 :Se ha reducido la precariedad laboral mediante la generación de empleos decentes y de calidad. MED 8 : Para el 2030, elaborar y poner en práctica políticas encaminadas a promover un turismo sostenible que cree puestos de trabajo y promueva la cultura y los productos locales.

**RESULTADO INSTITUCIONAL**  
Para el 2023, se ha incrementado en 90,985 los empresarios MIPYMES, emprendedores, mujeres microempresarias y artesanos, beneficiados con acceso a créditos y servicios de desarrollo empresarial para la mejora de las condiciones de la calidad de vida de la población guatemalteca(28,484 línea base 2019).

**INDICADOR**  
Acceso a créditos y servicios de desarrollo empresarial al sector de la micro, pequeña y mediana empresa, mujeres empresarias y artesanos.


**DIRECCIÓN DE SERVICIOS FINANCIEROS EMPRESARIALES**


**Acción**  
Facilitación de recursos y servicios financieros en forma ágil y oportuna dentro de un marco de fomento adecuado con el fin de generar fuentes de trabajo, contribuir a disminuir los índices de pobreza y como un medio para el desarrollo del país. ( Programa Nacional SNIP 3496)

**Actividad**  
Servicios de Asistencia Técnica y Financiera a la Micro, Pequeña y Mediana Empresa.


**EJECUCIÓN MENSUAL, CUATRIMESTRAL Y ANUAL, POA 2021**

No.	PRODUCTO	SUBPRODUCTO	ACCIONES	UNIDAD DE MEDIDA	META INICIAL	META VIGENTE	AVANCE FÍSICO				AVANCE FÍSICO 3ER. CUATRIMESTRE	AVANCE ACUMULADO ENERO-DICIEMBRE	% AVANCE ACUMULADO ENERO-DICIEMBRE	PRESUPUESTO VIGENTE 2021 EN Q.	INFORMACIÓN RELEVANTE/ALERTAS/ PROBLEMAS			
							1ER. CUATRIMESTRE	2DO. CUATRIMESTRE	Sep	Oct						Nov	Dic	
<b>TOTAL PROGRAMA</b>							16,325	24,007	6,165	5,996	541	3,027	6,764	10,332	23,329	97%	53,191,067.00	52% DE EJECUCIÓN
1	Micro, pequeñas y Medianas empresas beneficiadas con servicios de asistencia técnica y financiera.			Entidad	12,525	20,206	4,879	5,684	84	2,751	6,133		8968	19,531	97%	51,716,727.00	52% DE EJECUCIÓN	
		Micro, pequeños y medianos empresarios beneficiados con créditos para desarrollo empresarial y proyectos. Código SNIP: 3496		Entidad	2,877	3,204	1347	870	84	108	128		320	2,537	79%		Los 2,537 préstamos otorgados al 30 de noviembre de 2021, se han colocado a través de la Entidades se Servicios Financieros apoyadas con recursos Fideicomiso "Fondo de Desarrollo de la Microempresa, Pequeña y Mediana Empresa" administrado por el Banco de los Trabajadores, por un monto de Q. 177,015,354.56 Meta PGG: Para el año 2023 se ha incrementado el monto de los créditos para emprendimientos de familias pobres a Q. 200,000,000.00, de los 2,537 préstamos otorgados 2,430 han sido otorgados a Microempresarios por un monto de Q. 141,384,814.43 al 30 de noviembre de 2021	
			Mujeres	Persona			639	303	35	37	50		122	1,064				
			Hombres	Persona			708	567	49	71	78		198	1,473				

 <b>MINISTERIO DE ECONOMÍA</b> <b>PLAN OPERATIVO ANUAL 2021</b> <b>MATRIZ DE PLANIFICACIÓN, POA 2021</b>																
		Cooperativas, fundaciones, asociaciones y bancos con proyectos de asistencia financiera para beneficiar a micros, pequeños y medianos empresarios		Entidad	10	10	2	0	0	1	2		3	5	50%	
				Documento	10	10	6	2	1	1	0		2	10	100%	
				Documento	40	40	9	6	4	2	1		7	22	55%	
				Documento	62	62	20	26	6	6	4		16	62	100%	
				Documento	8	8	3	3	1	1	0		2	8	100%	
		Registros por créditos y retorno de capital a micro, pequeños y medianos empresarios beneficiados con servicios financieros		Documento	0	0				0	0		0	0	0%	
				Documento	0	0				0	0		0	0	0%	
<b>DIRECCIÓN DE SERVICIOS DE DESARROLLO EMPRESARIAL</b>																
<b>Acción</b>	<b>Aumentar la competitividad, fortalecer, la participación e inserción en el mercado y facilitar el acceso hacia nuevos mercados para la microempresa, pequeña y mediana empresa, así como estimular el desarrollo gerencial, empresarial, técnico tecnológico, de</b>															
		Micro, Pequeños y Medianos Empresarios beneficiados con asistencia técnica en servicios de desarrollo empresarial.		Entidad	9,588	16,794	3,530	4,616	0	2,642	6,003		8,645	16,791	100%	
				Mujeres			1895	2479	0	1,420			1420	5794		
				Hombres			1635	2134	0	1,223			1223	4992		
				MIPYME atendidas por PROMIPYMES	Entidad	1,600	1,600	0	0	0	0		0	0	0%	
				Instituciones públicas y privadas rectoras del sistema de empleo en Guatemala con asistencia técnica para la promoción de emprendimiento y desarrollo de negocios	Entidad		9		3	0	0	3		3	6	67%
		Micro, Pequeños y Medianos empresarios con servicios técnicos y financieros para el fomento de proyectos emprendedores.		<b>Entidad</b>	<b>50</b>	<b>198</b>	<b>0</b>	<b>198</b>	<b>0</b>	<b>0</b>	<b>0</b>		<b>0</b>	<b>198</b>	<b>100%</b>	
				Oferentes de servicios de desarrollo empresarial capacitados	Persona	360	360	461	1025	148	98	0	246	360	100%	
				Eventos de comercialización de bienes y servicios del sector MIPYME	Evento	11	11	3	2	2	3	1	6	11	100%	

 <b>MINISTERIO DE ECONOMIA</b> <b>PLAN OPERATIVO ANUAL 2021</b> <b>MATRIZ DE PLANIFICACIÓN, POA 2021</b>																	
			Personas capacitadas en el cultura emprendedora	Persona	0	2,800	205	1,945	78	304	0		382	2,532	90%		
			Personas capacitadas en el modelo de negocios	Persona	0	1,500	0	1,220	0	0	0		0	1,220	81%		
			Oferentes en el la metodologías de emprendimiento de centros educativos	Persona	0	240	0	124	0	0	0		0	124	52%		
			Micro, pequeñas y medianas empresas formalizadas	Entidad	0	148	2	42	8	8	0		16	60	41%		
			Eventos de impulso al ecosistema emprendedor	Evento	0	42	1	28	4	12	0		16	42	100%		
		Asistencia Técnica, estudios, certificaciones, capacitaciones y suministros para el fortalecimiento de los procesos de comercialización de MIPYME y Cooperativas Código SNIP: 206630		Documento	32	33	4	19	2	2	3		7	30	91%		
		Asistencia Técnica		Documento	5	18	2	15	2	1	0		3	18	100%		
		Estudios		Documento	3	7	1	0	0	0	3		3	4	57%		
		Capitaciones		Documento	23	8	1	4	0	1	2		3	8	100%		
	<b>Actividad:</b> <b>VINCULACIÓN INSTITUCIONAL</b>	<b>Servicios de apoyo técnico a Mujeres Microempresarias para el Empoderamiento Económico</b> <b>Eje: Seguridad alimentaria,, salud integral y educación para todas y todos. R: Para el 2019, la brecha entre los grupos de población urbano/rural disminuyó a la mitad en el índice de desarrollo humano . Línea base 0.174 (2011. Naciones Unidas) Meta 0.087 (2019)</b>															
2	Mujeres empresarias capacitadas y con asistencia técnica en servicios de desarrollo empresarial			Persona	1,748	1,748	982	585	181	0	0		181	1,748	100%	500,000.00	57% DE EJECUCIÓN
		Mujeres empresarias capacitadas en servicios de desarrollo empresarial		Persona	1,000	1,000	234	585	181	0	0		181	1,000	100%		
		Mujeres empresarias con asistencia técnica en servicios de desarrollo empresarial		Persona	748	748	748	0	0	0	0		0	748	100%		
	<b>Actividad:</b> <b>VINCULACIÓN INSTITUCIONAL</b>	<b>Servicios de Apoyo en el la Producción y Comercialización Artesanal</b> <b>Eje: Seguridad alimentaria,, salud integral y educación para todas y todos. R: Para el 2019, la brecha entre los grupos de población indígena/no indígena se redujo a la mitad en el índice de desarrollo humano.. -Línea base 0.146 (2011. Naciones Unidas) Meta 0.073 (2019)</b>															
3	Artesanos capacitados en producción y comercialización artesanal			Persona	2,000	2,000	300	542	273	273	612		1158	2,000	100%	974,340.00	64% DE EJECUCIÓN
		Artesanos capacitados en producción y comercialización artesanal		Persona	2,000	2,000	300	542	273	273	612		1158	2,000	100%		
		Organizaciones de artesanos incorporados al sector formal		Entidad	20	20	0	2	1	1	16		18	20	100%		

GOBIERNO DE GUATEMALA DR. ALEJANDRO GIAMMATTEI		MINISTERIO DE ECONOMÍA PLANIFICACIÓN, PROYECTOS Y COOPERACIÓN		MINISTERIO DE ECONOMÍA PLAN OPERATIVO ANUAL 2021 MATRIZ DE PLANIFICACIÓN, POA 2021														
PROGRAMA 15: ASISTENCIA Y PROTECCIÓN AL CONSUMIDOR Y SUPERVISIÓN DEL COMERCIO INTERNO																		
OBJETIVO OPERATIVO		Promover la calidad en los bienes y servicios para satisfacción del consumidor.																
RESULTADO INSTITUCIONAL		Para el 2023 se ha incrementado en 28% el número de consumidores y usuarios atendidos sobre sus derechos y obligaciones, lo que genera personas más informadas (40,377, línea base en 2019).																
INDICADOR		Crecimiento en la atención de los derechos y obligaciones del consumidor.																
Acción		Sherpa																
Actividad		Servicios de Asistencia, Protección y Educación al Consumidor.																
							EJECUCIÓN MENSUAL, CUATRIMESTRAL Y ANUAL, POA 2021											
No.	PRODUCTO	SUBPRODUCTO	ACCIONES	UNIDAD DE MEDIDA	META INICIAL	META VIGENTE	AVANCE FÍSICO 1ER. CUATRIMESTRE	AVANCE FÍSICO 2DO. CUATRIMESTRE	Sep	Oct	Nov	Dic	AVANCE FÍSICO 3ER. CUATRIMESTRE	AVANCE ACUMULADO ENERO-DICIEMBRE	% AVANCE ACUMULADO ENERO-DICIEMBRE	PRESUPUESTO VIGENTE 2021 EN Q.	INFORMACIÓN RELEVANTE/ALERTAS/PROBLEMAS	
<b>TOTAL PROGRAMA</b>					<b>99,918</b>	<b>124,021</b>	<b>29,271</b>	<b>39,531</b>	<b>7,740</b>	<b>12,051</b>	<b>13,354</b>	<b>0</b>	<b>33,145</b>	<b>101,947</b>	<b>82%</b>	<b>25,698,507.00</b>	<b>75% DE EJECUCIÓN</b>	
1	Consumidores beneficiados con servicios de asistencia, protección y educación sobre sus derechos y obligaciones.			Persona	41,724	45,171	4,434	10,835	2,349	4,152	6,004		12,505	27,774	61%	17,261,554.00	74% DE EJECUCIÓN	
		Consumidores y usuarios capacitados sobre derechos y obligaciones.		Persona	38,102	39,171	2,935	9,276	2,002	3,590	5,594		11,186	23,397	60%			
			Personas capacitadas	Persona	21,418	21,848	1640	8,099	1759	1,798	3,665		7222	16,961	78%			
			Asesorías técnicas sobre derechos y obligaciones	Persona	16,684	17,323	1,295	1,177	243	1,792	1,929		3,964	6,436	37%			
		Empresas beneficiadas con resoluciones de autorización de instrumentos de control		Entidad	12,099	15,350	5,098	4,038	790	2,799	1,310		4,899	14,035	91%			
			Autorización de libro de quejas	Entidad	10,836	11,000	3,123	3,908	759	952	962		2,673	9,704	88%			
			Resolución de autorización de contratos de adhesión	Entidad	763	400	137	119	31	53	68		152	408	102%			
			Resolución de autorización de instrumentos de medición y pesaje	Entidad	500	3,950	1,838	11	0	1,794	280		2,074	3,923	99%			
		Consumidores y usuarios beneficiados con servicios de atención y resolución de quejas.		Persona	3,622	6,000	1,499	1,559	347	562	410		1,319	4,377	73%			
			Registro y base de datos de quejas recibidas y recepción de expedientes de instrumentos de mediación y pesaje y contratos de Adhesión	Registro	10,608	17,200	7,018	5,154	2,164	1,315	890		4,369	16,541	96%			
			Eventos de promoción de los derechos de los consumidores y obligaciones de los proveedores .	Evento	663	681	192	262	54	97	39		190	644	95%			
			Población orientada a través de la información brindada a los medios de comunicación de las acciones de DIACO.	Evento	58	1,696	659	562	124	72	137		333	1,554	92%			
			Resoluciones de dirección e informes	Documento	300	300	111	31	13	28	74		115	257	86%			

 <b>MINISTERIO DE ECONOMIA</b> <b>PLAN OPERATIVO ANUAL 2021</b> <b>MATRIZ DE PLANIFICACIÓN, POA 2021</b>																	
			Reproducción y distribución de material educativo-informativo	Documento	93,329	95,947	5,659	16,772	2,485	14,994	1,077		18,556	40,987	43%		
<b>Acción</b>		<i>Verificación y vigilancia de las obligaciones de los proveedores para beneficio de los consumidores y usuarios guatemaltecos enmarcados en la Ley de protección al consumidor Decreto 6-2003 y su Reglamento AG. 777-2003 Seguimiento al proceso de aprobación de la Ley de Creación de la Procuraduría del Consumidor.</i>															
<b>Actividad</b>		<i>Servicios de Supervisión del Comercio Interno.</i>															
2	Supervisión a proveedores para el cumplimiento de sus obligaciones			Evento	46,095	63,500	19,739	24,658	4,601	5,100	6,040		15,741	60,138	95%	8,436,953.00	76% DE EJECUCIÓN
		Supervisión a proveedores que informan y publican sus productos y servicios que comercializan		Evento	45,475	62,850	19,602	24,383	4,561	5,017	5,978		15,556	59,541	95%		
		Supervisión a proveedores que comercializan combustibles y gas propano (GLP) en cumplimiento del Plan Centinela		Evento	620	650	137	275	40	83	62		185	597	92%		
<b>PROGRAMA 99: PARTIDAS NO ASIGNABLES A PROGRAMAS</b>																	
							<i>EJECUCIÓN MENSUAL, CUATRIMESTRAL Y ANUAL, POA 2021</i>										
No.	PRODUCTO	SUBPRODUCTO	ACCIONES	UNIDAD DE MEDIDA	META INICIAL	META VIGENTE	AVANCE FÍSICO 1ER. CUATRIMESTRE	AVANCE FÍSICO 2DO. CUATRIMESTRE	Sep	Oct	Nov	Dic	AVANCE FÍSICO 3ER. CUATRIMESTRE	AVANCE ACUMULADO ENERO-DICIEMBRE	% AVANCE ACUMULADO ENERO-DICIEMBRE	PRESUPUESTO VIGENTE 2021 EN Q.	INFORMACIÓN RELEVANTE/ALERTAS/PROBLEMAS
<b>TOTAL PROGRAMA</b>					13	16	4	0	0	0	0	0	0	4	25%	86,299,898.00	75% DE EJECUCIÓN
1	Aportes y cuotas a organismos económicos y comerciales			Documento	12	15	4	0	0	0	0		0	4	27%	85,585,898.00	75% DE EJECUCIÓN
		Aportes y cuotas a organismos económicos y comerciales		Documento	12	15	4	0	0	0	0		0	4	27%		
2	Aportes a organismos de investigación económica			Documento	1	1	0	0	0	0	0		0	0	0%	714,000.00	92% DE EJECUCIÓN
		Aportes a organismos de investigación económica		Documento	1	1	0	0	0	0	0		0	0	0%		
<b>EJECUCIÓN PRESUPUESTARIA Y DE METAS FÍSICAS EN FUNCIÓN DEL PRESUPUESTO VIGENTE</b>					242,570	328,509	91,369	100,965	23,251	21,303	41,853		86,407	278,741	85%	403,358,000.00	65% DE EJECUCIÓN
<b>PRESUPUESTO APROBADO AÑO 2,021 DECRETO 25-2018</b>																	