



MINISTERIO DE ECONOMIA
PLAN OPERATIVO ANUAL 2021
MATRIZ DE PLANIFICACIÓN, POA 2021

VISION	<i>Ser la institución rectora del desarrollo económico nacional para crear oportunidades de inversión y generación de empleo formal.</i>
MISION	<i>Contribuir a la mejora de las condiciones de vida de los guatemaltecos, apoyando el incremento de la competitividad del país, fomentando la inversión, desarrollando las Micro, Pequeñas y Medianas Empresas y fortaleciendo el comercio exterior.</i>
OBJETIVO ESTRATEGICO	<i>Generar las condiciones que permitan la atracción de inversiones para la creación de empleo digno y así promover el desarrollo económico de los guatemaltecos.</i>
VINCULACIÓN INSTITUCIONAL	<p><i>Vinculación Institucional</i> <i>Plan Nacional de Desarrollo EJE KATÚN 2032: Riqueza para todas y todos y Bienestar para la Gente .</i> <i>Objetivos de Desarrollo Sostenible -ODS-: ODS 1. Terminar con la pobreza en todas sus formas y en todas partes. Meta: 1.4; ODS 8: Promover el crecimiento económico sostenido, inclusivo y sostenible, el empleo pleno y productivo y el trabajo decente para todos. Metas: 8.1, 8.2 y 8.3; ODS 9. Construir infraestructura resiliente, promover la industrialización inclusiva y sostenible y fomentar la innovación. Meta: 9.3 y ODS 10. Reducir las desigualdades en y entre los países. Meta.10.2. ODS 16 Promover sociedades pacíficas e inclusivas para el desarrollo sostenible, facilitar el acceso a la justicia para todos y crear instituciones eficaces, responsables e inclusivas a todos los niveles, Meta 16.6.2 Proporción de la población que se siente satisfecha con su última experiencia de los servicios públicos.</i> <i>Prioridades Nacionales de Desarrollo:</i> <i>Prioridad 1: Reducción de la pobreza y protección social. MED 1: Para el 2030, potenciar y promover la inclusión social, económica y política de todos, independientemente de su edad , raza etnia , origen, religión o situación económica u otra condición.</i> <i>Prioridad 4: Empleo e inversión .</i> <i>MED 6: En 2032, el crecimiento del PIB real ha sido paulatino y sostenido, hasta alcanzar una tasa no menor del 5.4%: a) Rango entre 3.4 y 4.4% en el quinquenio 2015-2020 b) Rango entre 4.4 y 5.4 en el quinquenio 2021-2025. c) No menor del 5.4 en los siguientes años, hasta llegar a 2032. MED 7: Se ha reducido la precariedad laboral mediante la generación de empleos decentes y de calidad a) Disminución gradual de la tasa de subempleo a partir del último dato disponible: 16.9%, b) Disminución gradual de la informalidad a partir del último dato disponible: 69.2%, c) Disminución gradual de la tasa de desempleo a partir del último dato disponible: 3.2%, d) Eliminación del porcentaje de trabajadores que viven en pobreza extrema. MED 8: Turismo Sostenible: Para 2030, elaborar y poner en práctica políticas encaminadas a promover el turismo sostenible que cree puestos de trabajo y promueva la cultura y los productos locales .</i> <i>Resultado Estratégico de Desarrollo: RED 1. Para el 2032, se ha disminuido la pobreza a y pobreza extrema con énfasis en los departamentos priorizados en 20 puntos porcentuales. (de 2014 a 2032 en: pobreza extrema*/ pobreza**; Alta Verapaz: 53.6 a 26.8 */29.50 a 14.75 ; Sololá: 39.9 a 19.95 * / 41.10 a 20.55; Tonicapán: 41.1 a 20.55 * / 36.40 a 18.2; Huehuetenango: 28.6 a 14.3 * / 45.20 a 22.6; Quiché 41.8 a 20.9 * / 32.90 a 16.40; Chiquimula 41.1 a 20.55 */29.50 a 14.75)</i> <i>Para el 2024 se ha disminuido la pobreza y progresa extrema con énfasis en los departamentos priorizados en 27.8 puntos porcentuales (Departamentos priorizados: Alta Verapaz, Sololá, Totonicapán, Huehuetenango, Quiché, Chiquimula) Para el 2024, se ha disminuido la pobreza y pobreza extrema con énfasis en los departamentos priorizados, en 27.8 puntos porcentuales (Departamentos priorizados: Alta Verapaz, Sololá, Totonicapán, Huehuetenango, Quiché, Chiquimula). RED 2. Para el año 2024 se ha incrementado la formalidad del empleo en el 2.5 puntos porcentuales (de 32.6% en 2019 a 35.1% en 2024)</i> <i>Política General de Gobierno 2020-2024 en el Pilar de Economía ,competitividad y prosperidad :</i> <i>M1. Para el año 2023 se ha incrementado en 2.60 puntos porcentuales la tasa de crecimiento del PIB real; M2. Para el año 2023 el país ocupa la posición 85 en el ranking del índice de competitividad global; M3. Para el año 2023 el país ocupa la posición 88 en el ranking del Doing Business; M4. Para el año 2023 se redujo la tasa de informalidad del empleo en el 6 puntos porcentuales; M 9 Para el año 2023 se ha incrementado el monto de los créditos para emprendimientos de familias pobres a Q 200,000,000.00.</i></p>
RESULTADO FINAL	<i>Para el año 2025 se ha incrementado en 10% el flujo de Inversión Extranjera Directa en el país que permite mejoras en el crecimiento económico y el empleo productivo (US\$998.2 millones, línea base en 2019).</i>
RESULTADO INSTITUCIONAL	SIN RESULTADO
Acciones	<i>Administración eficiente de los recursos humanos y materiales asignados al Ministerio de Economía en el presupuesto de Ingresos y Gastos del Estado</i>

EJECUCIÓN MENSUAL, CUATRIMESTRAL Y ANUAL, POA 2021																
No.	PRODUCTO	SUBPRODUCTO	ACCIONES	UNIDAD DE MEDIDA	META INICIAL	META VIGENTE	AVANCE FÍSICO IER. CUATRIMESTRE	May	Jun	Jul	Ago	AVANCE FÍSICO 2DO. CUATRIMESTRE	AVANCE ACUMULADO ENERO- DICIEMBRE	% AVANCE ACUMULADO ENERO - DICIEMBRE	PRESUPUESTO VIGENTE 2021 EN Q.	INFORMACIÓN RELEVANTE/ALERTAS/ PROBLEMAS
PROGRAMA I :ACTIVIDADES CENTRALES																
TOTAL PROGRAMA					6,977	12,222	3,833	815	8	1,676		2,499	6,332	52%	70,866,571.00	47% DE EJECUCIÓN
1	Dirección y Coordinación Superior			Documento	415	6,123	2,202	372	0	937		1,309	3,511	57%	15,399,840.00	46 % DE EJECUCIÓN
		Dirección y Coordinación Superior		Documento	415	6,123	2,202	372	0	937		1,309	3511	57%		
2	Servicios de Gestión y Financiamiento Externo			Documento	47	57	11	5	3	6		14	25	44%	2,116,027.00	56 % DE EJECUCIÓN
		Servicios de Gestión y Financiamiento Externo		Documento	47	57	11	5	3	6		14	25	44%		
3	Servicios de Auditoría Interna			Documento	48	48	8	2	5	4		11	19	40%	2,517,191.00	35 % DE EJECUCIÓN
		Servicios de Auditoría Interna		Documento	48	48	8	2	5	4		11	19	40%		
4	Servicios Generales			Documento	5,947	5,474	1,462	386	0	694		1,080	2,542	46%	49,934,703.00	48 % DE EJECUCIÓN
		Servicios Generales		Documento	5,947	5,474	1,462	386	0	694		1,080	2,542	46%		
5	Usuarios /usuarios beneficiados con capacitaciones y asesorías en perspectiva de género y pueblos indígenas			Persona	520	520	150	50	0	35		85	235	45%	898,810.00	41% DE EJECUCIÓN
		Usuarios /usuarios beneficiados con capacitaciones y asesorías en perspectiva de género y pueblos indígenas		Persona	520	520	150	50	0	35		85	235	45%		Se atendió a 35 emprendedoras de la población Xinca en el departamento de Jutiapa.

 MINISTERIO DE ECONOMÍA PLAN OPERATIVO ANUAL 2021 MATRIZ DE PLANIFICACIÓN, POA 2021																	
PROGRAMA 11 : SERVICIOS REGISTRALES																	
OBJETIVO OPERATIVO		Brindar certeza jurídica a través de los servicios registrales que presta el Ministerio de Economía.															
RESULTADO INSTITUCIONAL		Para el 2023 se ha incrementado en un 21% el número de personas individuales y jurídicas beneficiadas con servicios registrales lo que le genera a la población guatemalteca una mayor eficiencia y eficacia en los servicios prestados. (120,008, línea base en 2019).															
INDICADOR		Servicios registrales.															
REGISTRO DEL MERCADO DE VALORES Y MERCANCIAS																	
Acción		Control de la juridicidad y registro de los actos que realicen y contratos que celebren las personas que intervienen en los mercados bursátil y extrabursátil. Decreto 34-96 y su Reglamento															
Actividad		Servicios de Registro de valores, de certificación y firma electrónica															
							EJECUCIÓN MENSUAL, CUATRIMESTRAL Y ANUAL, POA 2021										
No.	PRODUCTO	SUBPRODUCTO	ACCIONES	UNIDAD DE MEDIDA	META INICIAL	META VIGENTE	AVANCE FÍSICO 1ER. CUATRIMESTRE	May	Jun	Jul	Ago	AVANCE FÍSICO 2DO. CUATRIMESTRE	AVANCE ACUMULADO ENERO-DICIEMBRE	% AVANCE ACUMULADO ENERO-DICIEMBRE	PRESUPUESTO VIGENTE 2021 EN Q.	INFORMACIÓN RELEVANTE/ALERTAS/ PROBLEMAS	
TOTAL PROGRAMA							110,290	136,181	48,407	4,639	20,552	12,452	37,643	86,050	63%	67,907,681.00	37% DE EJECUCIÓN
1	Personas individuales y jurídicas beneficiadas con servicios de registro e inscripción en el mercado de valores, certificación y firma electrónica.			Persona	290	326	50	7	7	7		21	71	22%	4,261,659.00	41% DE EJECUCIÓN	
		Personas individuales y jurídicas con el primer registro e inscripción en el mercado de valores, bursátil y extrabursátil		Persona	2	5	0	1	1	1		3	3	60%			
		Personas individuales y jurídicas con registro de inscripción vigente		Persona	89	121	50	5	6	6		17	67	55%			
			Certificado de mantenimiento de vigencia de inscripción de emisiones bursátiles y extrabursátiles	Documento	426	426	103	24	0	21		45	148	35%			
			Certificado de mantenimiento de vigencia de agentes	Documento	76	76	35	32	0	5		37	72	95%			
			Certificado de mantenimiento de vigencia de calificadoras de riesgo		4	4	0	0	0	2		2	2	0%			
			Certificado de toma de razón de cumplimiento de personeros y operadores de los agentes	Documento	124	156	39	27	0	18		45	84	54%			
			Certificado de toma de razón de cumplimiento de presentación de reporte mensual de movimiento de fondos de inversión	Documento	336	336	73	23	16	28		67	140	42%			
			Instructivo de trabajo para la automatización del proceso de entrega de informes para mantener registro de inscripción vigente	Documento	1	1	0	0	0	0		0	0	0%			
		Personas individuales y jurídicas con capacitación en cultura bursátil y financiera		Persona	190	190	0	0	0	0		0	0	0%			

 MINISTERIO DE ECONOMÍA PLAN OPERATIVO ANUAL 2021 MATRIZ DE PLANIFICACIÓN, POA 2021																
			Certificados de constancia de capacitaciones	Documento	190	190	0	0	0	0	0	0	0	0	0%	
			Diplomas de constancia de agradecimiento a los disertantes	Documento	8	8	0	0	0	0	0	0	0	0	0%	
		Personas individuales y jurídicas del mercado de valores extrabursátil, con vigilancia y fiscalización		Persona	7	7	0	0	0	0	0	0	0	0	0%	
			Informes de razonabilidad de la exactitud y veracidad de los informes y documentos de los agentes de valores	Documento	3	3	0	0	0	0	0	0	0	0	0%	
			Informes de razonabilidad de la exactitud y veracidad de los informes y documentos de los emisores	Documento	4	4	0	0	0	0	0	0	0	0	0%	
			Instructivo de trabajo para la automatización del proceso de vigilancia y fiscalización del mercado extrabursátil.	Documento	1	1	0	0	0	0	0	0	0	0	0%	
REGISTRO DE PRESTADORES DE SERVICIOS DE CERTIFICACIÓN																
Acción	<i>Autorizar, registrar e inscribir a las entidades prestadoras de servicios de certificación para promover y facilitar el comercio electrónico a nivel global, regional y nacional de acuerdo a la Ley 47-2008 del Congreso de la República.</i>															
Actividad	<i>Servicios de Registro de valores, de certificación y firma electrónica</i>															
							EJECUCIÓN MENSUAL, CUATRIMESTRAL Y ANUAL, POA 2021									
No.	PRODUCTO	SUBPRODUCTO	ACCIONES	UNIDAD DE MEDIDA	META INICIAL	META VIGENTE	AVANCE FÍSICO 1ER. CUATRIMESTRE	May	Jun	Jul	Ago	AVANCE FÍSICO 2DO. CUATRIMESTRE	AVANCE ACUMULADO ENERO-DICIEMBRE	% AVANCE ACUMULADO ENERO-DICIEMBRE	PRESUPUESTO VIGENTE 2021 EN Q.	INFORMACIÓN RELEVANTE/ALERTAS/PROBLEMAS
1	Personas individuales y jurídicas beneficiadas con servicios de registro e inscripción en el mercado de valores, certificación y firma electrónica.	Prestadores de servicio de certificación y firma electrónica beneficiados con certeza jurídica.		Persona	2	3	0	1	0	0		1	1	33%		
			Capacitación y divulgación en materia de la firma electrónica y el Registro de Prestadores de Servicios de Certificación que incluye capacitación dirigida a mujeres de las diferentes etnias	Evento	6	6	0	0	0	0		0	0	0%		
			Reproducción de Leyes y Reglamentos, trifolios, revistas, material publicitario para ser utilizadas en las capacitaciones que se efectuarán conjuntamente con las Prestadoras de Servicios de Certificación.	Documento	5000	5000	0	0	0	0		0	0	0%		
			Campaña publicitaria para promoción de los servicios del Registro.	Evento	5	5	0	0	0	0		0	0	0%		

 GOBIERNO de GUATEMALA <small>DR. ALEJANDRO GIANNATTI</small>	MINISTERIO DE ECONOMÍA <small>PLANIFICACIÓN, PROYECTOS Y COOPERACIÓN</small>	MINISTERIO DE ECONOMÍA PLAN OPERATIVO ANUAL 2021 MATRIZ DE PLANIFICACIÓN, POA 2021
--	--	---

REGISTRO DE GARANTÍAS MOBILIARIAS

Acción *Aplicación de procedimientos ágiles, seguros y de forma electrónica a efecto de proporcionar al usuario certeza jurídica en la Inscripción, modificación, cancelación y ejecución de Garantía Mobiliaria y consecuentemente la publicidad de las mismas, de acuerdo a la 51-2007 del Congreso de la República*

Actividad *Servicios de Registro de Garantías Mobiliarias*

No.	PRODUCTO	SUBPRODUCTO	ACCIONES	UNIDAD DE MEDIDA	META INICIAL	META VIGENTE	EJECUCIÓN MENSUAL, CUATRIMESTRAL Y ANUAL, POA 2021								INFORMACIÓN RELEVANTE/ALERTAS/ PROBLEMAS	
							AVANCE FÍSICO 1ER. CUATRIMESTRE	May	Jun	Jul	Ago	AVANCE FÍSICO 2DO. CUATRIMESTRE	AVANCE ACUMULADO ENERO-DICIEMBRE	% AVANCE ACUMULADO ENERO-DICIEMBRE		PRESUPUESTO VIGENTE 2021 EN Q.
2	Personas individuales y jurídicas beneficiadas con servicios de registro garantías mobiliarias.			Persona	12,000	18,500	7,042	1,799	2,558	2,416		6,773	13,815	75%	4,926,634.00	32% DE EJECUCIÓN
		Personas jurídicas beneficiadas con servicios de registro garantías mobiliarias.		Persona	8,400	3,600	758	229	220	555		1,004	1,762	49%		
		Personas individuales beneficiadas con servicios de registro garantías mobiliarias.		Persona	3,600	14,900	6,284	1,570	2,338	1,861		5,769	12,053	81%		
			Modificaciones de inscripción	Registro	2,400	1,200	514	128	141	144		413	927	77%		
			Consulta de inscripción de garantía mobiliaria	Registro	1,200	1,500	870	258	258	144		660	1,530	102%		
			Cancelación de inscripciones de garantía mobiliaria	Registro	600	600	1,280	370	322	0		692	600	100%		
			Ejecución de garantía mobiliaria	Registro	600	1,800	307	101	69	67		237	544	30%		
			Certificaciones de inscripciones de garantía mobiliaria	Registro	600	1,100	514	151	570	0		721	1,100	100%		
			Promoción y divulgación de los servicios registrales del Registro de Garantías Mobiliaria	Evento	10	40	23	7	3	2		12	35	88%		

REGISTRO MERCANTIL GENERAL DE LA REPÚBLICA

Acción *Registro, certificación, dar certeza jurídica a todos los actos mercantiles que realizan las personas individuales o jurídicas, resguardando los documentos correspondientes y proporcionando la información que de ellos se haya registrado, facilitando las operaciones mercantiles para incentivar la inversión nacional y extranjera y fomentar el desarrollo social y económico del país, de conformidad con el Código de Comercio, Reglamento y leyes aplicables.*

Actividad *Servicios de Registro de Patentes Comerciales y Títulos de Propiedad Intelectual.*

No.	PRODUCTO	SUBPRODUCTO	ACCIONES	UNIDAD DE MEDIDA	META INICIAL	META VIGENTE	EJECUCIÓN MENSUAL, CUATRIMESTRAL Y ANUAL, POA 2021								INFORMACIÓN RELEVANTE/ALERTAS/ PROBLEMAS	
							AVANCE FÍSICO 1ER. CUATRIMESTRE	May	Jun	Jul	Ago	AVANCE FÍSICO 2DO. CUATRIMESTRE	AVANCE ACUMULADO ENERO-DICIEMBRE	% AVANCE ACUMULADO ENERO-DICIEMBRE		PRESUPUESTO VIGENTE 2021 EN Q.
3	Personas individuales y jurídicas beneficiadas con servicios de registro de patentes comerciales y títulos de propiedad intelectual.			Persona	98,000	117,355	41,315	2,833	17,987	10,029		30,849	72,164	61%	58,719,388.00	39% DE EJECUCIÓN
		Personas individuales y jurídicas beneficiadas con patentes de inscripción de sociedades nacionales, comerciante individual y empresas mercantiles.		Persona	70,100	84,037	31,027	0	15,828	7,645		23,473	54,500	65%	35,605,388.00	41 % DE EJECUCIÓN
			Registro de Sociedades Nacionales	Persona	6,491	7,781	2,708	0	1,457	731		2,188	4,896	63%		

MINISTERIO DE ECONOMIA
PLAN OPERATIVO ANUAL 2021
MATRIZ DE PLANIFICACIÓN, POA 2021

			Registro de Comerciantes Individuales	Persona	22,780	27,310	10,491	0	5,144	2,451		7,595	18,086	66%		
			Registro de Empresas Mercantiles	Persona	40,829	48,946	17,828	0	9,227	4,463		13,690	31,518	64%		
			Registro de Sociedades Extranjeras	Registro	12	12	7	0	2	1		3	10	83%		
			Registro de cancelación de sociedades	Registro	250	250	1	0	0	1		1	2	1%		
			Registro de emisión de acciones	Registro	4,800	4,800	1,959	0	1,043	516		1,559	3,518	73%		
			Registro de actas	Registro	4,400	4,400	1,292	0	636	340		976	2,268	52%		
			Registro de Modificación de Sociedades	Registro	8,800	8,800	2,870	0	1,480	701		2,181	5,051	57%		
			Registro de modificación de Empresas	Registro	10,800	10,800	5,358	0	2,744	1,389		4,133	9,491	88%		
			Registro de Auxiliares de comercio	Registro	32,400	32,400	11,374	0	5,820	3,103		8,923	20,297	63%		
			Registro de cancelación de empresas	Registro	3,120	3,120	1,478	0	820	472		1,292	2,770	89%		
			Registro de mandatos	Registro	3,984	3,984	1,181	0	749	396		1,145	2,326	58%		
			Registro de cancelación de auxiliares	Registro	21,379	21,379	8,079	0	4,064	2,216		6,280	14,359	67%		
			Cancelación de mandatos	Registro	1,719	1,719	564	0	201	137		338	902	52%		
			Cancelación de acciones	Registro	300	300	65	0	26	6		32	97	32%		
			Certificaciones a usuarios	Registro	40,700	40,700	20,710	0	11,190	5,973		17,163	37,873	93%		
			Emisión de edictos	Documento	26,004	26,004	10,574	0	5,479	2,791		8,270	18,844	72%		
			Modificación Sociedades extranjeras	Registro	55	55	9	0	8	5		13	22	40%		
			Publicaciones en boletín electrónico del Registro Mercantil	Documento	36,000	36,000	10,800	0	5,547	2,889		8,436	19,236	53%		

REGISTRO DE LA PROPIEDAD INTELECTUAL

Acción *Protección, estímulo y fomento de la actividad intelectual que tienen aplicación en el campo de la industria y el comercio y en participar a lo relativo a la adquisición, mantenimiento y protección de los signos distintivos, de las patentes de invención, y de los modelos de utilidad de los diseños industriales, así como la protección de los secretos empresariales y disposiciones relacionadas con el combate de la competencia desleal, en cumplimiento de la Ley de Propiedad Industrial y Ley de Derechos de Autor y Derechos Conexos y sus Modificaciones.*

Actividad *Servicios de Registro de Patentes Comerciales y Títulos de Propiedad Intelectual.*

No.	PRODUCTO	SUBPRODUCTO	ACCIONES	UNIDAD DE MEDIDA	META INICIAL	META VIGENTE	EJECUCIÓN MENSUAL, CUATRIMESTRAL Y ANUAL, POA 2021								INFORMACIÓN RELEVANTE/ALERTAS/ PROBLEMAS	
							AVANCE FÍSICO 1ER. CUATRIMESTRE	May	Jun	Jul	Ago	AVANCE FÍSICO 2DO. CUATRIMESTRE	AVANCE ACUMULADO ENERO-DICIEMBRE	% AVANCE ACUMULADO ENERO-DICIEMBRE		PRESUPUESTO VIGENTE 2021 EN Q.
	Personas individuales y jurídicas beneficiadas con servicios de registro de patentes comerciales y títulos de propiedad intelectual.	Personas individuales y jurídicas beneficiadas con títulos de derechos de propiedad intelectual.		Persona	27,900	33,318	10,288	2,833	2,159	2,384		7,376	17,664	53%	23,114,000.00	37% DE EJECUCIÓN
			Registro de marcas, patentes y derechos de autor.	Registro	20,580	24,828	7,127	2,190	1,521	1,745		5,456	12,583	51%		
			Registro de nombres comerciales y señales de propaganda	Registro	900	900	211	83	123	65		271	482	54%		
			Registro de renovaciones, trasposos y modificaciones de marcas	Registro	6,420	7,590	2,950	560	515	574		1,649	4,599	61%		
			Anualidades de Patentes de invención, modelos de utilidad y diseños industriales	Registro	4,000	4,000	669	174	171	128		473	1,142	29%		
			Implementación del boletín oficial -BORPI-	Documento	9,000	13,920	3,443	897	927	1,116		2,940	6,383	46%		
			Resoluciones, notificaciones y edictos		17,500	22,420	6,938	1,896	1,589	1,898		5,383	12,321	55%		
			Búsquedas	Documento	53,500	53,500	1,457	366	392	280		1,038	2,495	5%		

PROGRAMA 12: PROMOCIÓN DE LA INVERSIÓN Y COMPETENCIA


OBJETIVO OPERATIVO	<i>Promover la competitividad y mejorar los niveles de productividad a nivel nacional.</i>
RESULTADO INSTITUCIONAL	<i>Para el 2023, se han incrementado las condiciones de competitividad para la generación de empleo productivo en el país, puesto 85 de Guatemala en el ranking del Índice Global de Competitividad (98, línea base en 2019).</i>
INDICADOR	<i>Posición de Guatemala en el Índice de Competitividad Global.</i>


PROGRAMA NACIONAL DE COMPETITIVIDAD


Actividad	<i>Servicios de Análisis, Diagnósticos y Proyectos para mejorar la Inversión y Competitividad .</i>
Acción	<i>Programa nacional participativo, facilitador de los esfuerzos y alianzas interinstitucionales entre sectores de la sociedad, públicos y privados, para hacer de Guatemala un país competitivo, que genere inversión contribuyendo a su desarrollo integral y sostenible, así como a la prosperidad de sus habitantes. SNIP 140102</i>
ODS 8 Prioridad 4 Metas Estratégicas de Desarrollo	<i>Promover el crecimiento económico sostenido, inclusivo y sostenible, el empleo pleno y productivo y el trabajo decente para todos. Empleo e inversión MED 6 :En 2032 el crecimiento del PIB real ha sido paulatino y sostenido, hasta alcanzar una tasa no menor del 5.4% a 2032: a) Rango entre 3.4 y 4.4% en el quinquenio 2015-2020 b) Rango entre 4.4 y 5.4% en el quinquenio 2021-2025 . c) No menor del 5.4% en los siguientes años, hasta llegar a 2032.</i>


EJECUCIÓN MENSUAL, CUATRIMESTRAL Y ANUAL, POA 2021


No.	PRODUCTO	SUBPRODUCTO	ACCIONES	UNIDAD DE MEDIDA	META INICIAL	META VIGENTE	AVANCE FÍSICO 1ER. CUATRIMESTRE				AVANCE FÍSICO 2DO. CUATRIMESTRE	AVANCE ACUMULADO ENERO-DICIEMBRE	% AVANCE ACUMULADO ENERO - DICIEMBRE	PRESUPUESTO VIGENTE 2021 EN Q.	INFORMACIÓN RELEVANTE/ALERTAS/ PROBLEMAS		
							May	Jun	Jul	Ago							
TOTAL PROGRAMA							3,493	3,823	2,307	119	144	472	168	2,475	65%	32,982,677.00	37% DE EJECUCIÓN
1	Instituciones beneficiadas con asistencia técnica para la mejora de la productividad y competitividad Código SNIP: 140102			Entidad	646	511	91	61	69	38	168	259	51%	16,814,806.00	26% DE EJECUCIÓN		
		Instituciones beneficiadas con propuestas de proyectos y automatización de sus procesos para la mejora en el clima de negocios.		Entidad	106	108	15	43	4	3	50	65	60%				
			Documentación, actualización y/o simplificación de trámites administrativos nuevos de diferentes instituciones o dependencias del Estado	Entidad	0	25	7	3	3	3	9	16	64%				
			Elaboración o revisión de propuestas de iniciativas de ley y/o reglamentos enfocados a la mejora en el clima de negocios para empresas	Entidad	0	5	3	0	1	0	1	4	80%				
			Inicio de desarrollo informático con potencial de mejorar el clima de negocios y la productividad empresarial	Entidad	0	2	0	0	0	0	0	0	0%				
			Inicio del desarrollo de la plataforma para la atracción de la inversión y reinversión en Guatemala	Entidad	0	1	0	0	0	0	0	0	0%				
			Eventos de difusión que apoyen la mejora del clima de negocios y la competitividad en Guatemala	Entidad	0	75	5	40	0	0	40	45	60%				


 MINISTERIO DE ECONOMÍA PLAN OPERATIVO ANUAL 2021 MATRIZ DE PLANIFICACIÓN, POA 2021														
		Instituciones beneficiadas con programas de productividad, innovación y servicios de desarrollo empresarial.	Entidad	278	19	3	1	0	0		1	4	21%	
		Acciones estratégicas que fortalezcan trámites o procesos de entidades y/o dependencias que contribuyan a mejorar la posición de Guatemala en indicadores internacionales de medición de competitividad	Entidad	0	10	3	0	0	0		0	3	30%	
		Análisis, recabación y consolidación de información del país, para actualizar la plataforma del Banco Mundial en el reporte del Doing Business.	Entidad	0	1	0	1	0	0		1	1	100%	
		Elaboración de estrategia de diferenciación en uno o varios sectores productivos en Guatemala	Entidad	0	8	0	0	0	0		0	0	0%	
		Instituciones beneficiadas con estrategias para la competitividad territorial	Entidad	42	1	0	0	0	1		1	1	100%	
		Inicio de elaboración de estrategia territorial de competitividad de Ciudad Portuaria San José	Entidad	0	1	0	0	0	1		1	1	100%	
		Instituciones beneficiadas con la implementación de un sistema marco de productividad y competitividad para beneficio de sectores productivos	Entidad	122	93	10	2	0	4		6	16	17%	
		Talleres que fomenten la competitividad y reactivación económica en los sectores productivos	Entidad	18	20	10	0	0	0		0	10	50%	
		Elaboración y difusión de herramientas que contribuyan a la mejora de sectores productivos	Entidad	0	25	0	2	0	0		2	2	8%	
		Identificar, analizar y priorizar brechas de competitividad que puedan tener alto impacto en la productividad de las empresas	Entidad	0	4	0	0	0	0		0	0	0%	
		Articulación de acciones que apoyen a la reducción de las brechas de competitividad priorizadas	Entidad	0	25	0	0	0	0		0	0	0%	
		Instituciones asesoradas para la Atracción de Inversión Extranjera Directa al país	Entidad	98	290	63	15	65	30		110	173	60%	


 MINISTERIO DE ECONOMIA PLAN OPERATIVO ANUAL 2021 MATRIZ DE PLANIFICACIÓN, POA 2021																
			Atención a potenciales inversionistas, generación de agendas de inversión, hechas a la medida de cada empresa y acompañamiento durante la visita en el País	Entidad	0	35	7	4	4	4		12	19	54%		
			Identificación, priorización y contacto de potenciales inversionistas	Entidad	0	75	16	8	8	8		24	40	53%		
			Proyectos de inversión en etapa de instalación en el país	Entidad	0	10	0	1	1	1		3	3	30%		
			Servicio de post inversión a empresas de capital extranjero y/o nacional instaladas en el país.	Entidad	0	20	10	2	2	2		6	16	80%		
			Entidades beneficiadas con divulgación de herramientas, elaboradas por la mesa de inteligencia de inversión	Entidad	0	150	30	0	50	15		65	95	63%		
DIRECCIÓN DEL SISTEMA NACIONAL DE LA CALIDAD																
Acción		<i>Dirigir, coordinar y unificar las actividades y políticas nacionales en materia de fijación de normas y optimización de acciones orientadas a promover la competitividad del país.</i>														
Actividad		<i>Servicios de Normalización, Metrología y Acreditación.</i>														
							EJECUCIÓN MENSUAL, CUATRIMESTRAL Y ANUAL, POA 2021									
No.	PRODUCTO	SUBPRODUCTO	ACCIONES	UNIDAD DE MEDIDA	META INICIAL	META VIGENTE	AVANCE FÍSICO 1ER. CUATRIMESTRE	May	Jun	Jul	Ago	AVANCE FÍSICO 2DO. CUATRIMESTRE	AVANCE ACUMULADO ENERO-DICIEMBRE	% AVANCE ACUMULADO ENERO-DICIEMBRE	PRESUPUESTO VIGENTE 2021 EN Q.	INFORMACIÓN RELEVANTE/ALERTAS/ PROBLEMAS
2	Certificados, normas y registros emitidos a entidades privadas, públicas y académicas para promover la adopción de prácticas de gestión de la calidad.			Documento	357	411	179	26	36	23		85	264	64%	9,562,290.00	49% DE EJECUCIÓN
		Certificados de acreditación de laboratorios de ensayo y calibración, análisis clínicos a organismos de inspección y certificación		Documento	17	17	12	1	1	0		2	14	82%		
		Certificados e informes de calibración para beneficio de entidades públicas privadas y académicas		Documento	275	329	154	25	35	12		72	226	69%		
		Certificados y normas técnicas adoptadas y elaboradas para beneficio de entidades públicas, privadas y académicas		Documento	65	65	13	0	0	11		11	24	37%		
			Documentos técnicos nacionales y regionales actualizados en apoyo a la comercialización, para beneficio de entidades públicas, privadas y académicas.	Documento	300	300	20	3	3	5		11	31	10%		


 MINISTERIO DE ECONOMÍA PLAN OPERATIVO ANUAL 2021 MATRIZ DE PLANIFICACIÓN, POA 2021																
GOBIERNO de GUATEMALA DR. ALEJANDRO GIAMMATTEI		MINISTERIO DE ECONOMÍA PLANIFICACIÓN, PROYECTOS Y COOPERACIÓN														
			Normas y procedimientos de evaluación de la conformidad actualizados y publicados para la promoción del comercio internacional en beneficio a entidades públicas, privadas y académicas, nacionales e internacionales.	Documento	48	48	48	0	0	0		0	48	100%		
			Documentos distribuidos para Promoción y divulgación de los servicios que presta COGUANOR	Documento	1000	1000	320	79	116	75		270	590	59%		
			Consultas Técnicas Atendidas	Evento	300	300	111	30	20	49		99	210	70%		
			Normas consultadas	Documento	2000	2000	356	135	96	26		257	613	31%		
			Actualización de normas técnicas obligatorias y voluntarias necesarias para los procesos productivos	Documento	8	8	0	0	0	0		0	0	0%		
			Certificaciones de producto extendidas	Documento	4	4	0	0	0	0		0	0	0%		
			Laboratorios de ensayo, calibración y organismos de inspección beneficiados con servicios de Evaluación inicial, de mantenimiento, ampliación/reducción y de reacreditación de laboratorios	Documento	35	35	14	4	1	0		5	19	54%		
			Actividades de formación, capacitación y divulgación en materia de Acreditación.	Documento	6	6	5	1	0	0		1	6	100%		
			Calibraciones en temperatura	Documento	500	500	118	32	12	4		48	166	33%		
			Calibración de masas	Documento	525	525	507	18	0	0		18	525	100%		
			Emisión de Informes de Calibración	Documento	25	25	30	0	0	0		0	25	100%		
			Magnitudes implementadas en el Laboratorio Nacional de Metrología	Documento	5	5	0	0	0	0		0	0	0%		
			Promoción de la Unidad de Metrología Legal	Documento	12	12	4	1	1	0		2	6	50%		
			Inspección y verificación de instrumentos de medición.	Documento	1000	1000	325	30	303	137		470	795	80%		
			Realización de las actividades derivadas de la política nacional de metrología	Documento	4	4	1	0	0	1		1	2	50%		
			Realización de las actividades derivadas de la política nacional de Metrología Legal.	Documento	4	4	1	0	0	1		1	2	50%		
			Capacitación en gestión de la calidad.	Documento	12	12	3	0	0	2		2	5	42%		
			Calibración de volumetría	Documento	28	28	5	0	1	3		4	9	32%		
			Calibración de PH	Documento	10	10	0	0	0	0		0	0	0%		
			Calibración de electricidad	Documento	10	10	0	0	0	0		0	0	0%		
			Calibración de tiempo y frecuencia	Documento	10	10	0	0	0	0		0	0	0%		
			Calibración de presión	Documento	10	10	0	0	0	0		0	0	0%		
			Participación de CRETEC en elaboración y divulgación de normas y reglamentos	Evento	3	3	3	0	0	0		0	3	100%		

 MINISTERIO DE ECONOMÍA PLAN OPERATIVO ANUAL 2021 MATRIZ DE PLANIFICACIÓN, POA 2021																		
			Conferencias o Cursos de divulgación y socialización de Reglamentos Técnicos nacionales y regionales	Evento	4	4	2	0	0	0		0	2	50%				
			Recopilación y/o actualización de reglamentos técnicos nacionales y regionales	Documento	240	240	12	3	3	5		11	23	10%				
			Actividades de capacitación para la implementación o uso de la Guía de Buenas Practicas Reglamentarias	Documento	4	4	4	0	0	0		0	4	100%				
			Revisión y publicación de Normas Técnicas Guatemaltecas Obligatorias transformadas a Reglamentos Técnicos	Documento	75	75	14	3	3	5		11	25	33%				
			Actividades de promoción y divulgación de la Dirección del Sistema Nacional de la Calidad en materia de Congreso de Calidad, Metrología, Acreditación y Normalización.	Evento	5	5	1	1	0	1		2	3	60%				
DIRECCIÓN DE PROMOCIÓN A LA COMPETENCIA																		
Acción	<i>Analizar el comportamiento de los diferentes mercados de bienes y servicios en el país, analizar la relación comercio y competencia, promover criterios técnicos en esa materia en los tratados y convenios internacionales, así como, realizar campañas de promoción de la cultura de la competencia y proponer un marco legal y una política nacional en la materia . Seguimiento al proceso de aprobación de la Ley de Defensa de la Libre Competencia.</i>																	
Actividad	<i>Servicios de Capacitación para la Cultura de la Competencia.</i>																	
							EJECUCIÓN MENSUAL, CUATRIMESTRAL Y ANUAL, POA 2021											
No.	PRODUCTO	SUBPRODUCTO	ACCIONES	UNIDAD DE MEDIDA	META INICIAL	META VIGENTE	AVANCE FÍSICO 1ER. CUATRIMESTRE	May	Jun	Jul	Ago	AVANCE FÍSICO 2DO. CUATRIMESTRE	AVANCE ACUMULADO ENERO- DICIEMBRE	¿ AVANCE ACUMULADO ENERO - DICIEMBRE	PRESUPUESTO VIGENTE 2021 EN Q.	INFORMACIÓN RELEVANTE/ALERTAS/ PROBLEMAS		
3	Personas capacitadas e informadas sobre política y fomento de la cultura por la competencia			Persona	2,200	2,550	1936	0	0	375		375	2,311	91%	2,372,229.00	35% DE EJECUCIÓN		
		Personas capacitadas sobre política y fomento de la cultura por la competencia.		Persona	2,000	1,000	536	0	0	375		375	911	91%				
		Personas informadas sobre política y fomento de la cultura por la competencia		Persona	200	1,550	1400	0	0	0		0	1,400	90%				
			Diseño y formulación de documentos técnicos en materia de competencia, así como la elaboración de exploración de estudios de mercado de bienes y/o servicios	Documento	4	4	1	0	0	2		2	3	75%				
			Diseño, formulación y publicación de boletines de información sobre libre competencia	Documento	5	5	1	0	0	2		2	3	60%				


 MINISTERIO DE ECONOMÍA PLAN OPERATIVO ANUAL 2021 MATRIZ DE PLANIFICACIÓN, POA 2021																	
DIRECCIÓN DE SERVICIOS AL COMERCIO Y A LA INVERSIÓN																	
Acción		Coordinar las acciones que contribuyan a la agilización de la gestión administrativa, para la eficiente aplicación de las leyes de fomento a la inversión y empleo. Administración Decretos 29-89 y 65-89.															
Actividad		Servicios de Calificación y Exoneración Fiscal en la Actividad Exportadora y de Maquila.															
No.	PRODUCTO	SUBPRODUCTO	ACCIONES	UNIDAD DE MEDIDA	META INICIAL	META VIGENTE	EJECUCIÓN MENSUAL, CUATRIMESTRAL Y ANUAL, POA 2021										INFORMACIÓN RELEVANTE/ALERTAS/ PROBLEMAS
							AVANCE FÍSICO IER. CUATRIMESTRE	May	Jun	Jul	Ago	AVANCE FÍSICO 2DO. CUATRIMESTRE	AVANCE ACUMULADO ENERO-DICIEMBRE	% AVANCE ACUMULADO ENERO-DICIEMBRE	PRESUPUESTO VIGENTE 2021 EN Q.		
4	Empresas importadoras y exportadoras beneficiadas con exoneraciones fiscales por resoluciones de calificación			Entidad	290	351	101	32	39	36		107	208	59%	4,233,352.00	53% DE EJECUCIÓN	
		Empresas importadoras y exportadoras beneficiadas con exoneraciones fiscales por resoluciones de calificación de la actividad exportadora y maquila.		Entidad	40	56	16	5	12	7		24	40	71%		Inversión proyectada generada Q.364,553,991.86 y 4,180 empleos	
			Importadores y exportadores beneficiados con Resoluciones de Autorización para exportar conjuntamente Decreto 29-89	Documento	175	175	37	21	23	9		53	90	51%			
			Modificaciones de la resolución de calificación	Documento	300	300	83	30	30	29		89	172	57%			
			Autorización de transferencias	Documento	25	25	7	0	0	0		0	7	28%			
			Autorización de enajenaciones	Documento	3	3	0	0	0	0		0	0	0%			
			Autorización para subcontrataciones entre empresas	Documento	50	50	1	0	0	0		0	1	2%			
			Cancelación resoluciones de calificación Decreto 29-89	Documento	100	100	0	0	1	0		1	1	1%			
		Empresas Importadoras y exportadoras beneficiadas con exoneraciones fiscales por resoluciones de calificación, zonas francas.		Entidad	10	10	2	0	0	2		2	4	40%		Inversión proyectada generada Q.1,972,283.89 y 10 empleos	
			Modificación de usuarios de zonas francas	Documento	50	50	4	0	0	0		0	4	8%			
			Cancelación de usuarios de zonas francas	Documento	10	10	2	0	0	0		0	2	20%			
			Cancelación de zonas francas	Documento	1	1	1	0	0	0		0	1	100%			
		Entidades con procesos de verificación y vigilancia para el cumplimiento de las obligaciones por resoluciones de calificación		Entidad	240	285	83	27	27	27		81	164	58%			


 MINISTERIO DE ECONOMÍA PLAN OPERATIVO ANUAL 2021 MATRIZ DE PLANIFICACIÓN, POA 2021																	
ÓRGANO DE PLANIFICACIÓN, PROYECTOS Y COOPERACIÓN																	
Acción		<i>Centralizar y coordinar el desarrollo de los programas y proyectos de cooperación internacional, así como la coordinación de la gestión y negociación de nuevos recursos.</i>															
Actividad		<i>Servicios de Gestión de Financiamiento Externo</i>															
No.	PRODUCTO	SUBPRODUCTO	ACCIONES	UNIDAD DE MEDIDA	META INICIAL	META VIGENTE	EJECUCIÓN MENSUAL, CUATRIMESTRAL Y ANUAL, POA 2021										INFORMACIÓN RELEVANTE/ALERTAS/ PROBLEMAS
							AVANCE FÍSICO 1ER. CUATRIMESTRE	May	Jun	Jul	Ago	AVANCE FÍSICO 2DO. CUATRIMESTRE	AVANCE ACUMULADO ENERO-DICIEMBRE	% AVANCE ACUMULADO ENERO-DICIEMBRE	PRESUPUESTO VIGENTE 2021 EN Q.		
	Servicios de Gestión de Financiamiento Externo.	Servicios de Gestión de Financiamiento Externo.		Documento	47	57	11	5	3	6		14	25	44%	2,116,027.00	56 % DE EJECUCIÓN	
			Asesorar en la administración de los recursos de Cooperación Internacional	Documento	12	13	4	1	1	1		3	7	54%			
			Asesorías en el tema de Cooperación Internacional	Documento	12	13	3	1	1	1		3	6	46%			
			Divulgación de las ofertas de Cooperación a diferentes dependencias del MINECO	Documento	6	6	2	0	0	1		1	3	50%			
			Gestión de pasantías, reuniones, seminarios, talleres y cursos en el extranjero	Documento	6	6	1	1	1	0		2	3	50%			
			Negociación de acuerdos para formalizar los convenios de cooperación	Documento	5	3	0	0	0	1		1	1	33%			
			Elaboración y/o requerimiento de proyectos de cooperación a presentar a contrapartes	Documento	6	6	0	2	0	0		2	2	33%			
			Asistencia Técnica negociada en apoyo al Ministerio de Economía	Documento	0	3	0	0	1	0		1	1	33%			
			Informes de seguimiento de las metas del Plan Operativo Anual 2021	Documento	0	7				2		2	2	29%			

 MINISTERIO DE ECONOMÍA PLAN OPERATIVO ANUAL 2021 MATRIZ DE PLANIFICACIÓN, POA 2021																
PROGRAMA 13: GESTIÓN DE LA INTEGRACIÓN ECONÓMICA Y COMERCIO EXTERIOR																
OBJETIVO OPERATIVO		<i>Atraer Inversión Extranjera Directa como motor de crecimiento y diversificación económica y promover la inserción exitosa de Guatemala en el contexto globalizado del comercio.</i>														
RESULTADO INSTITUCIONAL		<i>Para el año 2023, se ha incrementado en 10,596 las personas beneficiadas con tasas arancelarias preferenciales, en el marco de la administración de los acuerdos comerciales vigentes para el Estado de Guatemala, lo que genera mayor agilidad en el comercio (4,324, línea base en 2019).</i>														
DIRECCIÓN DE POLÍTICA DE COMERCIO EXTERIOR																
Acción		<i>Diseño y negociación de acuerdos comerciales, impulsar el adecuado proceso de integración económica centroamericana y promover la expansión de la base exportable, así como coordinar con la Misión de Guatemala ante la Organización Mundial del Comercio -OMC-.</i>														
Actividad		<i>Negociación de Acuerdos Comerciales Internacionales.</i>														
							EJECUCIÓN MENSUAL, CUATRIMESTRAL Y ANUAL, POA 2021									
No.	PRODUCTO	SUBPRODUCTO	ACCIONES	UNIDAD DE MEDIDA	META INICIAL	META VIGENTE	AVANCE FÍSICO 1ER. CUATRIMESTRE	May	Jun	Jul	Ago	AVANCE FÍSICO 2DO. CUATRIMESTRE	AVANCE ACUMULADO ENERO-DICIEMBRE	% AVANCE ACUMULADO ENERO-DICIEMBRE	PRESUPUESTO VIGENTE 2021 EN Q.	INFORMACIÓN RELEVANTE/ALERTAS/ PROBLEMAS
TOTAL PROGRAMA					5,554	5,756	1,382	485	536	510		1,531	2,913	51%	66,381,599.00	27% DE EJECUCIÓN
1	Acuerdos y convenios comerciales negociados y suscritos para beneficio del sector exportador.			Documento	269	187	54	16	18	16		50	104	56%	25,198,557.00	37% DE EJECUCIÓN
					62	62	13	5	7	6		18	31	50%		
		Acuerdos y convenios comerciales suscritos a través de las negociaciones comerciales con diferentes países		Documento	20	20	1	3	2	2		7	8	40%		
			Negociación del TLC con Israel	Documento	4	1	0	0	0	0		0	0	0%		
			Ampliación del AAP con Ecuador	Documento	2	1	1	0	0	0		0	1	100%		
			Negociaciones de Acuerdos Comerciales y de Inversión para el mejoramiento de las condiciones relacionadas con el comercio y crear nuevos nichos de mercados y movimiento de capitales	Documento	0	10	0	2	1	1		4	4	40%		Seguimiento a la contrapropuesta sobre la posibilidad de negociar un acuerdo comercial con Emiratos Árabes y Qatar.
			Negociaciones para el mejoramiento de las condiciones establecidas en los acuerdos comerciales vigentes	Documento	0	8	0	1	1	1		3	3	38%		Seguimiento al Acuerdo de Alcense Parcial entre Guatemala y Belice.
			Opiniones, dictámenes, consultas, análisis, estudios e informes relacionados con las negociaciones de acuerdos comerciales y de inversión	Documento	0	26	0	3	3	4		10	10	38%		Se realizó opinión para la eliminación del comercio ilícito de productos de tabaco, análisis para la modificación del Acuerdo Modelo de Inversión APPRI, consultas y reuniones sobre la negociación del Acuerdo de Facilitación de Inversión con la Misión Permanente de Guatemala ante la OMC.
Integración Económica Centroamericana																
			Integración Económica Centroamericana		42	42	12	2	5	3		10	22	52%		
			Negociaciones para Facilitación del Comercio: libre movilidad de mercancías, bienes, servicios e inversiones, reconocimiento registros, legislación centroamericana, propiedad intelectual y armonización arancelaria. se elimina compatibilización tributaria	Documento	30	30	9	2	3	2		7	16	53%		Se logro finalizar las resoluciones del COMIECO para autorizar la actualización a VII Enmienda del Sistema Arancelario Armonizado.

 MINISTERIO DE ECONOMÍA PLAN OPERATIVO ANUAL 2021 MATRIZ DE PLANIFICACIÓN, POA 2021															
			Negociaciones Guatemala - Honduras (Unión Aduanera)	Documento	6	6	2	0	1	1		2	4	67%	Acuerdos del comercio relacionado al flujo comercial entre Honduras y Guatemala.
			Negociaciones Guatemala-El Salvador (Unión Aduanera)	Documento	6	6	2	0	1	0		1	3	50%	Facilitación del comercio y el establecimiento de mejorar el comercio entre Guatemala y El Salvador.
			Negociaciones Triángulo Norte (Guatemala, El Salvador y Honduras)	Documento	0	6	0	0	0	1		1	1	17%	Resoluciones que establecen medidas para la facilitación de comercio entre Guatemala, Honduras y El Salvador.
			Reuniones Técnicas de Directores, Viceministros y Ministros de Centroamérica	Documento	25	25	6	3	3	3		9	15	60%	Reuniones para continuar negociando medidas para profundizar mejoras en el Unión Aduanera Centroamérica.
			Reuniones Intersectoriales, Viceministros y Ministros	Documento	6	6	2	0	1	1		2	4	67%	Reuniones para búsqueda de soluciones a problemas que presenta el comercio con distintos socios comerciales.
			Gestiones de vigilancia y facilitación de implementación de Acuerdos Regionales	Documento	0	15	0	2	2	2		6	6	40%	Gestiones con el Ministerio de Salud y de Agricultura para la aprobación de plantas para la exportación.
			Reuniones de coordinación interinstitucional para la adecuada implementación de las obligaciones regionales	Documento	0	12	0	2	1	1		4	4	33%	Gestiones con otras instituciones nacionales para que se cumpla con los compromisos regionales en reglamentos centroamericanos.
			Comunicación al público sobre los resultados por los órganos regionales	Documento	0	12	0	2	1	2		5	5	42%	Consultas públicas y se realizaron comentarios tanto a nivel nacional como internacional previo de algunos reglamentos técnicos.
			Reuniones de preparación del ejercicio de la Presidencia Protémpore del proceso de la Integración Centroamericana	Documento	0	6	0	2	3	1		6	6	100%	Cambio de Secretario General de SIECA.
MISIÓN PERMANENTE DE GUATEMALA ANTE LA ORGANIZACIÓN MUNDIAL DEL COMERCIO -OMC-															
Acción	Posicionar los intereses comerciales de Guatemala en el la Organización Mundial del Comercio -OMA- y otros organismos internacionales como; Organización Mundial de la Propiedad Intelectual -OMPI-, el Centro de Comercio Internacional -CCI- la Conferencia de Naciones Unidas sobre comercio y desarrollo -CNUCED-.														
		Informes de gestión en el marco de los acuerdos ante la Organización Mundial del Comercio (OMC), para beneficio del sector empresarial		Documento	92	92	29	8	8	7		23	52	57%	
		Aplicación de los compromisos en el marco de los acuerdos de OMC		Documento	10	10	3	1	1	0		2	5	50%	
		Participación activa de Guatemala dentro del mecanismo de solución de diferencias		Evento	3	3	1	0	1	0		1	2	67%	
		Participación dentro de los Comités de los acuerdos de la OMC, OMPI, UNCTAD, CCI		Evento	60	60	20	5	5	5		15	35	58%	

MINISTERIO DE ECONOMIA PLAN OPERATIVO ANUAL 2021 MATRIZ DE PLANIFICACIÓN, POA 2021																
			Establecimiento y fortalecimiento de mecanismos de consulta con el sector privado y sociedad civil	Evento	10	10	3	1	0	1		2	5	50%		
			Representación de Guatemala en foros comerciales y reuniones	Evento	4	4	1	1	0	0		1	2	50%		
			Potencializar los proyectos de asistencia técnica a Guatemala en áreas que promuevan empleo, competitividad, comercio e inversión.	Documento	5	5	1	0	1	1		2	3	60%		
UNIDAD DE APOYO AL COMERCIO EXTERIOR Y LA INTEGRACIÓN																
		Ferias y misiones en beneficio de empresarios exportadores para el desarrollo comercial		Evento	28	42	0	0	3	0		3	3	7%		
		Ferias comerciales virtuales y/o presenciales para la comercialización de productos y servicios guatemaltecos para su exportación		Evento	0	25	0	0	3	0		3	3	12%		
		Misiones comerciales virtuales y/o presenciales para la identificación de oportunidades comerciales en incremento de exportaciones guatemaltecas		Evento	0	17	0	0	0	0		0	0	0%		
		Capacitación y formación virtual y/o presencial en el beneficio de empresarios guatemaltecos en el impulso del desarrollo y la vinculación comercial en el la búsqueda del incremento de exportaciones guatemaltecas		Evento	0	6	0	0	0	0		0	0	0%		
		Encuentros de negocios virtuales y/o presenciales para la generación de oportunidades de negocios que generen la exportación de productos guatemaltecos		Evento	0	4	0	0	0	0		0	0	0%		
		Informes sobre estrategias de negocios y atracción de inversiones extranjeras para beneficio del sector empresarial		Documento	115	33	12	3	3	3		9	21	64%	Informes de envío de muestras, resumen de Incotems y términos de negociación internacional.	
DIRECCIÓN DE ADMINISTRACIÓN DEL COMERCIO EXTERIOR																
Acción		Administrar los acuerdos comerciales internacionales vigentes para Guatemala, propiciando su óptimo aprovechamiento.														
Actividad		Administración de Acuerdos Comerciales Internacionales.														
							EJECUCIÓN MENSUAL, CUATRIMESTRAL Y ANUAL, POA 2021									
No.	PRODUCTO	SUBPRODUCTO	ACCIONES	UNIDAD DE MEDIDA	META INICIAL	META VIGENTE	AVANCE FÍSICO 1ER. CUATRIMESTRE	May	Jun	Jul	Ago	AVANCE FÍSICO 2DO. CUATRIMESTRE	AVANCE ACUMULADO ENERO-DICIEMBRE	% AVANCE ACUMULADO ENERO-DICIEMBRE	PRESUPUESTO VIGENTE 2021 EN Q.	INFORMACIÓN RELEVANTE/ALERTAS/ PROBLEMAS
2	Productores, exportadores e importadores beneficiados con la Administración de los acuerdos comerciales internacionales que Guatemala tiene vigentes.			Persona	3,497	3,652	750	298	335	317		950	1700	47%	37,366,202.00	18% DE EJECUCIÓN
		Productores, exportadores e importadores beneficiados con la aplicación de los acuerdos comerciales internacionales vigentes para Guatemala		Persona	3,497	3,652	750	298	335	317		950	1700	47%		

 GOBIERNO de GUATEMALA <small>DR. ALEJANDRO GIAMMATTI</small>																
MINISTERIO DE ECONOMÍA PLAN OPERATIVO ANUAL 2021 MATRIZ DE PLANIFICACIÓN, POA 2021																
<small>PLANIFICACIÓN, PROYECTOS Y COOPERACIÓN</small>																
			Productores, exportadores e importadores beneficiados con resoluciones de procesos de verificación de origen sobre mercancías importadas.	Persona	30	180	52	19	11	37		67	119	66%		Elaboración de 40 certificados sustitutos EUR, y 54 certificados de TAIWAN.
			Productores, exportadores e importadores beneficiados con asesorías técnicas para resolver y prevenir obstáculos al intercambio comercial.	Persona	200	200	56	24	24	33		81	137	69%		Asesorías a 23 personas en en temas de verificación de origen en el MSF y 8 en contingentes arancelarios.
			Productores, importadores y consumidores beneficiados con la Emisión de certificados de adjudicación de volumen de contingentes arancelarios y cuotas de exportación.	Persona	3,266	3,266	642	255	300	247		802	1444	44%		Certificados emitidos a personas individuales y jurídicas que se encuentran inscritas en los diferentes contingentes arancelarios y realizaron su solicitud de certificado para beneficiarse de los contingentes vigentes año 2021.
		Documentos para la solución de controversias comerciales internacionales, en el marco de la Organización Mundial del Comercio, Tratados de libre comercio vigentes y la Integración Centroamericana.		Documento	385	385	118	34	35	37		106	224	58%		
			Productores, exportadores e importadores beneficiados con la Atención de controversias comerciales y mecanismos de defensa comercial.	Documento	360	360	101	33	35	36		104	205	57%		Elaboración y revisión de proyectos de acuerdos ministeriales y gubernativos, reuniones con los Ministerios y el departamento de Integración Económica para ver autorización de productos con El Salvador, Honduras, Nicaragua y Costa Rica y seguimiento a casos de solución de controversias.
			Informar a los países sobre las nuevas modificaciones en materia de comercio exterior que Guatemala realice, efectuando las notificaciones correspondientes para cumplir con los compromisos contraídos en la OMC.	Documento	25	25	17	1	0	1		2	19	76%		Lisa de cuestiones revisadas sobre el Acuerdo de Valoración Aduanera de la OMC.

 MINISTERIO DE ECONOMÍA PLAN OPERATIVO ANUAL 2021 MATRIZ DE PLANIFICACIÓN, POA 2021																
ÓRGANO DE POLÍTICA Y ANÁLISIS ECONÓMICO																
Acción		Es la encargada de elaborar informes técnicos y suministrar datos estadísticos, para apoyar y sustentar la formulación de políticas, estrategias, y asesoría en el materia comercial y macroeconómica, así como el análisis permanente de la coyuntura económica internacional.														
Actividad		Servicios de Análisis Económico.														
							EJECUCIÓN MENSUAL, CUATRIMESTRAL Y ANUAL, POA 2021									
No.	PRODUCTO	SUBPRODUCTO	ACCIONES	UNIDAD DE MEDIDA	META INICIAL	META VIGENTE	AVANCE FÍSICO 1ER. CUATRIMESTRE	May	Jun	Jul	Ago	AVANCE FÍSICO 2DO. CUATRIMESTRE	AVANCE ACUMULADO ENERO-DICIEMBRE	% AVANCE ACUMULADO ENERO - DICIEMBRE	PRESUPUESTO VIGENTE 2021 EN Q.	INFORMACIÓN RELEVANTE/ALERTAS/ PROBLEMAS
3	Informes de análisis de las relaciones económicas y comerciales de Guatemala con otros países.			Documento	1,375	1,490	460	137	145	140		422	882	59%	3,816,840.00	50% DE EJECUCIÓN
		Informes de análisis de las relaciones económicas y comerciales de Guatemala con otros países.		Documento	1,375	1,490	460	137	145	140		422	882	59%		Informes de análisis económico y comerciales de Guatemala.
			Informes analíticos y reportes estadísticos de carácter comercial, variables económicas de Guatemala y de sus principales socios comerciales	Documento	619	973	250	91	98	103		292	542	56%		
			Informes y reportes estadísticos y económico comercial por producto por sector, regímenes especiales por país y/o región en forma sistematizada	Documento	732	286	150	26	26	23		75	225	79%		
			Informe sobre actividades del desempeño de los acuerdos comerciales vigentes	Documento	12	14	4	1	1	2		4	8	57%		
			Informes para apoyo técnico a los órganos interinstitucionales vinculados con el comercio exterior para definir posiciones de interés nacional por designación de las autoridades superiores	Documento	6	49	15	2	2	2		6	21	43%		
			Informes de estudios, análisis sobre economía y comercio, opiniones y/o recomendaciones de casos específicos	Documento	6	168	41	17	18	10		45	86	51%		

PROGRAMA 14: DESARROLLO DE LA MICRO, PEQUEÑA Y MEDIANA EMPRESA

OBJETIVO OPERATIVO Fortalecer el ecosistema de las MIPYMEs y cooperativas para atracción de empleo y desarrollo económico de los guatemaltecos.

RESULTADO ESTRATÉGICO
 Para el 2032, se ha disminuido la pobreza a y pobreza extrema con énfasis en los departamentos priorizados en 20 puntos porcentuales. (de 2014 a 2032 en: pobreza extrema*/ pobreza**; Alta Verapaz: 53.6 a 26.8 */29.50 a 14.75 ; Sololá: 39.9 a 19.95 * / 41.10 a 20.55; Totonicapán: 41.1 a 20.55 * /36.40 a 18.2; Huehuetenango: 28.6 a 14.3 * / 45.20 a 22.6; Quiché 41.8 a 20.9 * / 32.90 a 16.40; Chiquimula 41.1 a 20.55 */29.50 a 14.75)
 Para el 2024 se ha disminuido la pobreza y progesa extrema con énfasis en los departamentos priorizados en 27.8 puntos porcentuales (Departamentos priorizados: Alta Verapaz, Sololá, Totonicapán, Huehuetenango, Quiché, Chiquimula)
 Política General de Gobierno 2020-2024
 Pilar: Economía, Competitividad y Prosperidad.
 Metas Estratégicas:
 Para el año 2023 se ha incrementado el monto de los créditos para emprendimientos de familias pobres a Q. 200,000000.00

ODS 8
 Prioridad 4
 Metas Estratégicas de Desarrollo
 Promover el crecimiento económico sostenido, inclusivo y sostenible, el empleo pleno y productivo y el trabajo decente para todos.
 Empleo e Inversión
 MED 7 :Se ha reducido la precariedad laboral mediante la generación de empleos decentes y de calidad. MED 8 : Para el 2030, elaborar y poner en práctica políticas encaminadas a promover un turismo sostenible que cree puestos de trabajo y promueva la cultura y los productos locales.

RESULTADO INSTITUCIONAL Para el 2023, se ha incrementado en 90,985 los empresarios MIPYMEs, emprendedores, mujeres microempresarias y artesanos, beneficiados con acceso a créditos y servicios de desarrollo empresarial para la mejora de las condiciones de la calidad de vida de la población guatemalteca(28,484 línea base 2019).

INDICADOR Acceso a créditos y servicios de desarrollo empresarial al sector de la micro, pequeña y mediana empresa, mujeres empresarias y artesanos.


DIRECCIÓN DE SERVICIOS FINANCIEROS EMPRESARIALES


Acción Facilitación de recursos y servicios financieros en forma ágil y oportuna dentro de un marco de fomento adecuado con el fin de generar fuentes de trabajo, contribuir a disminuir los índices de pobreza y como un medio para el desarrollo del país. (Programa Nacional SNIP 3496)


Actividad Servicios de Asistencia Técnica y Financiera a la Micro, Pequeña y Mediana Empresa.


EJECUCIÓN MENSUAL, CUATRIMESTRAL Y ANUAL, POA 2021

No.	PRODUCTO	SUBPRODUCTO	ACCIONES	UNIDAD DE MEDIDA	META INICIAL	META VIGENTE	AVANCE FÍSICO 1ER. CUATRIMESTRE				AVANCE FÍSICO 2DO. CUATRIMESTRE	AVANCE ACUMULADO ENERO-DICIEMBRE	% AVANCE ACUMULADO ENERO-DICIEMBRE	PRESUPUESTO VIGENTE 2021 EN Q.	INFORMACIÓN RELEVANTE/ALERTAS/ PROBLEMAS
							May	Jun	Jul	Ago					
TOTAL PROGRAMA					16,325	18,007	6,165	2,395	2,884	1,103	5,744	12,547	70%	53,191,067.00	29 % DE EJECUCIÓN
1	Micro, pequeñas y Medianas empresas beneficiadas con servicios de asistencia técnica y financiera.			Entidad	12,525	14,206	4,879	2,190	2700	605	5,495	10,374	73%	51,716,727.00	29 % DE EJECUCIÓN
		Micro, pequeños y medianos empresarios beneficiados con créditos para desarrollo empresarial y proyectos. Código SNIP: 3496		Entidad	2,877	3,204	1347	231	276	174	681	2028	63%		Préstamos otorgados, a través de las Entidades de Servicios Financieros con recursos del Fideicomiso "Fondo de Desarrollo de la Microempresa, Pequeña y Mediana Empresa" administrado por el Banco de Los Trabajadores, un monto de Q. 133,516,247.55 Meta PGG :Para el año 2023 se ha incrementado el monto de los créditos para emprendimientos de familias pobres a Q. 200,000000.00 1,976 Créditos otorgados a microempresarios colocados de enero a julio 2021 por un monto de Q. 113,752,647.55.
			Mujeres	Persona			639	64	115	65	244	883			
			Hombres	Persona			708	167	161	109	437	1145			

 MINISTERIO DE ECONOMIA PLAN OPERATIVO ANUAL 2021 MATRIZ DE PLANIFICACION, POA 2021																
		Cooperativas, fundaciones, asociaciones y bancos con proyectos de asistencia financiera para beneficiar a micros, pequeños y medianos empresarios		Entidad	10	11	2	0	0	0		0	2	18%		
			Precalificación y calificación de nuevas entidades de servicios financieros en el cumplimiento al Reglamento de Operaciones Financieras	Documento	10	10	6	1	0	1		2	8	80%		
			Revisión, autorización y seguimiento de desembolsos de préstamos otorgados a entidades de servicios financieros al sector de la MIPYME.	Documento	40	40	9	1	1	1		3	12	30%		
			Supervisión y seguimiento de la utilización de los fondos del financiamiento otorgados a entidades de servicios financieros ejecución de los préstamos orientados a la asistencia financiera.	Documento	62	62	20	7	6	6		19	39	63%		
			Fortalecimientos a entidades de servicios financieros para el cumplimiento de los requisitos establecidos en el reglamento de operaciones financieras.	Documento	8	8	3	1	1	0		2	5	63%		
DIRECCIÓN DE SERVICIOS DE DESARROLLO EMPRESARIAL																
Acción	Aumentar la competitividad, fortalecer, la participación e inserción en el mercado y facilitar el acceso hacia nuevos mercados para la microempresa, pequeña y mediana empresa, así como estimular el desarrollo gerencial, empresarial, técnico															
		Micro, Pequeños y Medianos Empresarios beneficiados con asistencia técnica en servicios de desarrollo empresarial.		Entidad	9,588	10,793	3,530	1,761	2,424	431		4,616	8,146	75%		
			Mujeres	Persona			1895	686	1363	430		2479	4374			
			Hombres	Persona			1635	1074	1060	0		2134	3769			
			MIPYME atendidas por PROMIPYMES	Entidad	1,600	1,600	0	0	0	0		0	0	0%		
			Instituciones públicas y privadas rectoras del sistema de empleo en Guatemala con asistencia técnica para la promoción de emprendimiento y desarrollo de negocios	Entidad		8		1	1	1		3	3	38%		
		Micro, Pequeños y Medianos empresarios con servicios técnicos y financieros para el fomento de proyectos emprendedores.		Entidad	50	198	0	198	0	0		198	198	100%		
			Oferentes de servicios de desarrollo empresarial capacitados	Persona	360	360	461	647	69	172		888	360	100%		
			Eventos de comercialización de bienes y servicios del sector MIPYME	Evento	11	11	3	0	1	1		2	5	45%		
			Personas capacitadas en el cultura emprendedora	Persona	0	2,800	205	1,738	127	0		1,865	2,070	74%		
			Personas capacitadas en el modelo de negocios	Persona	0	1,500	0	1,220	0	0		1,220	1,220	81%		

 MINISTERIO DE ECONOMIA PLAN OPERATIVO ANUAL 2021 MATRIZ DE PLANIFICACION, POA 2021																
			Oferentes en el la metodologías de emprendimiento de centros educativos	Persona	0	240	0	0	35	0		35	35	15%		
			Micro, pequeñas y medianas empresas formalizadas	Entidad	0	148	2	30	4	2		36	38	26%		
			Eventos de impulso al ecosistema emprendedor	Evento	0	42	1	22	1	2		25	26	62%		
		Asistencia Técnica, estudios, certificaciones, capacitaciones y suministros para el fortalecimiento de los procesos de comercialización de MIPYME y Cooperativas Código SNIP: 206630		Documento	32	33	4	2	6	10		18	22	67%		
			Asistencia Técnica	Documento	5	18	2	2	6	6		14	16	89%		
			Estudios	Documento	3	7	1	0	0	0		0	1	14%		
			Capacitaciones	Documento	23	8	1	0	0	4		4	5	63%		
	Actividad: VINCULACIÓN INSTITUCIONAL	Servicios de apoyo técnico a Mujeres Microempresarias para el Empoderamiento Económico <i>Eje: Seguridad alimentaria,, salud integral y educación para todas y todos. R: Para el 2019, la brecha entre los grupos de población urbano/rural disminuyó a la mitad en el índice de desarrollo humano . Línea base 0.174 (2011. Naciones Unidas) Meta 0.087 (2019)</i>														
2	Mujeres empresarias capacitadas y con asistencia técnica en servicios de desarrollo empresarial			Persona	1,748	1,748	982	143	75	218		436	1,418	81%	500,000.00	13 % DE EJECUCIÓN
		Mujeres empresarias capacitadas en servicios de desarrollo empresarial		Persona	1,000	1,000	234	143	75	218		436	670	67%		
		Mujeres empresarias con asistencia técnica en servicios de desarrollo empresarial		Persona	748	748	748	0	0	0		0	748	100%		
	Actividad: VINCULACIÓN INSTITUCIONAL	Servicios de Apoyo en el la Producción y Comercialización Artesanal <i>Eje: Seguridad alimentaria,, salud integral y educación para todas y todos. R: Para el 2019, la brecha entre los grupos de población indígena/no indígena se redujo a la mitad en el índice de desarrollo humano.. -Línea base 0.146 (2011. Naciones Unidas) Meta 0.073 (2019)</i>														
3	Artesanos capacitados en producción y comercialización artesanal			Persona	2,000	2,000	300	60	103	269		432	732	37%	974,340.00	31 % DE EJECUCIÓN
		Artesanos capacitados en producción y comercialización artesanal		Persona	2,000	2,000	300	60	103	269		432	732	37%		
		Organizaciones de artesanos incorporados al sector formal		Entidad	20	20	0	0	0	1		1	1	5%		

 MINISTERIO DE ECONOMÍA PLAN OPERATIVO ANUAL 2021 MATRIZ DE PLANIFICACIÓN, POA 2021																
PROGRAMA 15: ASISTENCIA Y PROTECCIÓN AL CONSUMIDOR Y SUPERVISIÓN DEL COMERCIO INTERNO																
OBJETIVO OPERATIVO		<i>Promover la calidad en los bienes y servicios para satisfacción del consumidor.</i>														
RESULTADO INSTITUCIONAL		<i>Para el 2023 se ha incrementado en 28% el número de consumidores y usuarios atendidos sobre sus derechos y obligaciones, lo que genera personas más informadas (40,377, línea base en 2019).</i>														
INDICADOR		<i>Crecimiento en la atención de los derechos y obligaciones del consumidor.</i>														
Acción		<i>Educar, informar y defender los derechos de los consumidores y usuarios, aplicando la Ley de Protección al Consumidor y Usuario, Decreto 6-2003 del congreso de la República y su Reglamento AG. No. 777-2003, la cual tiene por objeto promover, divulgar y defender los derechos de los consumidores y usuarios, establecer las infracciones, sanciones y los procedimientos aplicables en dicha materia.</i>														
Actividad		<i>Servicios de Asistencia, Protección y Educación al Consumidor.</i>														
							EJECUCIÓN MENSUAL, CUATRIMESTRAL Y ANUAL, POA 2021									
No.	PRODUCTO	SUBPRODUCTO	ACCIONES	UNIDAD DE MEDIDA	META INICIAL	META VIGENTE	AVANCE FÍSICO IER. CUATRIMESTRE	May	Jun	Jul	Ago	AVANCE FÍSICO 2DO. CUATRIMESTRE	AVANCE ACUMULADO ENERO-DICIEMBRE	% AVANCE ACUMULADO ENERO-DICIEMBRE	PRESUPUESTO VIGENTE 2021 EN Q.	INFORMACIÓN RELEVANTE/ALERTAS/ PROBLEMAS
TOTAL PROGRAMA					99,918	113,771	29,271	9,295	9,847	9,847		29,615	58,886	52%	25,698,507.00	46% DE EJECUCIÓN
1	Consumidores beneficiados con servicios de asistencia, protección y educación sobre sus derechos y obligaciones.			Persona	41,724	45,171	4,434	1,609	1,971	3,364		6,944	11,378	25%	17,170,786.00	48% DE EJECUCIÓN
		Consumidores y usuarios capacitados sobre derechos y obligaciones.		Persona	38,102	39,171	2,935	1,115	1,548	3,029		5,692	8,627	22%		
			Personas capacitadas	Persona	21,418	21,848	1,640	786	1,227	2,745		4,758	6,398	29%		
			Asesorías técnicas sobre derechos y obligaciones	Persona	16,684	17,323	1,295	329	321	284		934	2,229	13%		
		Empresas beneficiadas con resoluciones de autorización de instrumentos de control		Entidad	12,099	13,600	5,098	1,020	1,168	1,000		3,188	8,286	61%		
			Autorización de libro de quejas	Entidad	10,836	11,000	3,123	1,013	1,090	973		3,076	6,199	56%		
			Resolución de autorización de contratos de adhesión	Entidad	763	800	137	7	76	16		99	236	30%		
			Resolución de autorización de instrumentos de medición y pesaje	Entidad	500	1,800	1,838	0	0	11		11	1,800	100%		
		Consumidores y usuarios beneficiados con servicios de atención y resolución de quejas.		Persona	3,622	6,000	1,499	494	423	335		1,252	2,751	46%		
			Registro y base de datos de quejas recibidas y recepción de expedientes de instrumentos de mediación y pesaje y contratos de Adhesión	Registro	10,608	12,000	7,018	1,448	1,105	1,158		3,711	10,729	89%		
			Eventos de promoción de los derechos de los consumidores y obligaciones de los proveedores .	Evento	663	681	192	34	57	72		163	355	52%		
			Población orientada a través de la información brindada a los medios de comunicación de las acciones de DIACO.	Evento	58	58	659	131	135	134		400	58	100%		
			Resoluciones de dirección e informes	Documento	300	300	111	29	1	0		30	141	47%		

 MINISTERIO DE ECONOMÍA PLAN OPERATIVO ANUAL 2021 MATRIZ DE PLANIFICACIÓN, POA 2021																
			Reproducción y distribución de material educativo-informativo	Documento	93,329	95,947	5,659	2,975	10,474	2,598		16,047	21,706	23%		
			Apertura de sedes municipales	Entidad	2	2	0	0	0	0		0	0	0%		
Acción		<i>Verificación y vigilancia de las obligaciones de los proveedores para beneficio de los consumidores y usuarios guatemaltecos enmarcados en la Ley de protección al consumidor Decreto 6-2003 y su Reglamento AG. 777-2003 Seguimiento al proceso de aprobación de la Ley de Creación de la Procuraduría del Consumidor.</i>														
Actividad		<i>Servicios de Supervisión del Comercio Interno.</i>														
2	Supervisión a proveedores para el cumplimiento de sus obligaciones			Evento	46,095	55,000	19,739	6,666	6,708	6,109		19,483	39,222	71%	8,527,721.00	43% DE EJECUCIÓN
		Supervisión a proveedores que informan y publican sus productos y servicios que comercializan		Evento	45,475	54,350	19,602	6,618	6,642	6,034		19,294	38,896	72%		
		Supervisión a proveedores que comercializan combustibles y gas propano (GLP) en cumplimiento del Plan Centinela		Evento	620	650	137	48	66	75		189	326	50%		
PROGRAMA 99: PARTIDAS NO ASIGNABLES A PROGRAMAS																
							<i>EJECUCIÓN MENSUAL, CUATRIMESTRAL Y ANUAL, POA 2021</i>									
No.	PRODUCTO	SUBPRODUCTO	ACCIONES	UNIDAD DE MEDIDA	META INICIAL	META VIGENTE	AVANCE FÍSICO 1ER. CUATRIMESTRE	May	Jun	Jul	Ago	AVANCE FÍSICO 2DO. CUATRIMESTRE	AVANCE ACUMULADO ENERO-DICIEMBRE	% AVANCE ACUMULADO ENERO-DICIEMBRE	PRESUPUESTO VIGENTE 2021 EN Q.	INFORMACIÓN RELEVANTE/ALERTAS/PROBLEMAS
TOTAL PROGRAMA					13	16	4	0	0	0		0	4	25%	86,329,898.00	41% DE EJECUCIÓN
1	Aportes y cuotas a organismos económicos y comerciales			Documento	12	15	4	0	0	0		0	4	27%	85,615,898.00	40% DE EJECUCIÓN
		Aportes y cuotas a organismos económicos y comerciales		Documento	12	15	4	0	0	0		0	4	27%		
2	Aportes a organismos de investigación económica			Documento	1	1	0	0	0	0		0	0	0%	714,000.00	50% DE EJECUCIÓN
		Aportes a organismos de investigación económica		Documento	1	1	0	0	0	0		0	0	0%		
EJECUCIÓN PRESUPUESTARIA Y DE METAS FÍSICAS EN FUNCIÓN DEL PRESUPUESTO VIGENTE					242,570	289,776	90,563	17,748	33,971	26,060		77,779	168,342	58%	403,358,000.00	38% DE EJECUCIÓN
PRESUPUESTO APROBADO AÑO 2,021 DECRETO 25-2018																