

**MINISTERIO DE ECONOMÍA
PLAN OPERATIVO ANUAL 2021
MATRIZ DE PLANIFICACIÓN, POA 2021**

SEGUIMIENTO MENSUAL Y CUATRIMESTRAL DE EJECUCIÓN DE METAS FÍSICAS

VISIÓN	<i>Ser la institución rectora del desarrollo económico nacional para crear oportunidades de inversión y generación de empleo formal.</i>
MISIÓN	<i>Contribuir a la mejora de las condiciones de vida de los guatemaltecos, apoyando el incremento de la competitividad del país, fomentando la inversión, desarrollando las Micro, Pequeñas y Medianas Empresas y fortaleciendo el comercio exterior.</i>
OBJETIVO ESTRATÉGICO	<i>Generar las condiciones que permitan la atracción de inversiones para la creación de empleo digno y así promover el desarrollo económico de los guatemaltecos.</i>
VINCULACIÓN INSTITUCIONAL	<p><i>Vinculación Institucional</i> Plan Nacional de Desarrollo EJE KATÚN 2032: Riqueza para todas y todos y Bienestar para la Gente. Objetivos de Desarrollo Sostenible -ODS-: ODS 1. Terminar con la pobreza en todas sus formas y en todas partes. Meta: 1.4; ODS 8: Promover el crecimiento económico sostenido, inclusivo y sostenible, el empleo pleno y productivo y el trabajo decente para todos. Metas: 8.1, 8.2 y 8.3; ODS 9. Construir infraestructura resiliente, promover la industrialización inclusiva y sostenible y fomentar la innovación. Meta: 9.3 y ODS 10. Reducir las desigualdades en y entre los países. Meta.10.2. ODS 16 Promover sociedades pacíficas e inclusivas para el desarrollo sostenible, facilitar el acceso a la justicia para todos y crear instituciones eficaces, responsables e inclusivas a todos los niveles, Meta 16.6.2 Proporción de la población que se siente satisfecha con su última experiencia de los servicios públicos. Prioridades Nacionales de Desarrollo: Prioridad 1: Reducción de la pobreza y protección social. MED 1: Para el 2030, potenciar y promover la inclusión social, económica y política de todos, independientemente de su edad, raza, etnia, origen, religión o situación económica u otra condición. Prioridad 4: Empleo e inversión. MED 6: En 2032, el crecimiento del PIB real ha sido paulatino y sostenido, hasta alcanzar una tasa no menor del 5.4%: a) Rango entre 3.4 y 4.4% en el quinquenio 2015-2020 b) Rango entre 4.4 y 5.4 en el quinquenio 2021-2025. c) No menor del 5.4 en los siguientes años, hasta llegar a 2032. MED 7: Se ha reducido la precariedad laboral mediante la generación de empleos decentes y de calidad a) Disminución gradual de la tasa de subempleo a partir del último dato disponible: 16.9%, b) Disminución gradual de la informalidad a partir del último dato disponible: 69.2%, c) Disminución gradual de la tasa de desempleo a partir del último dato disponible: 3.2%, d) Eliminación del porcentaje de trabajadores que viven en pobreza extrema. MED 8: Turismo Sostenible: Para 2030, elaborar y poner en práctica políticas encaminadas a promover el turismo sostenible que cree puestos de trabajo y promueva la cultura y los productos locales. Resultado Estratégico de Desarrollo: RED 1. Para el 2032, se ha disminuido la pobreza a y pobreza extrema con énfasis en los departamentos priorizados en 20 puntos porcentuales. (de 2014 a 2032 en: pobreza extrema*/ pobreza**): Alta Verapaz: 53.6 a 26.8 % / 29.50 a 14.75; Sololá: 39.9 a 19.95 % / 41.10 a 20.55; Totonicapán: 41.1 a 20.55 % / 36.40 a 18.2; Huehuetenango: 28.6 a 14.3 % / 45.20 a 22.6; Quiché 41.8 a 20.9 % / 32.90 a 16.40; Chiquimula 41.1 a 20.55 % / 29.50 a 14.75) Para el 2024 se ha disminuido la pobreza y progresa extrema con énfasis en los departamentos priorizados en 27.8 puntos porcentuales (Departamentos priorizados: Alta Verapaz, Sololá, Totonicapán, Huehuetenango, Quiché, Chiquimula) Para el 2024, se ha disminuido la pobreza y pobreza extrema con énfasis en los departamentos priorizados, en 27.8 puntos porcentuales (Departamentos priorizados: Alta Verapaz, Sololá, Totonicapán, Huehuetenango, Quiché, Chiquimula). RED 2. Para el año 2024 se ha incrementado la formalidad del empleo en el 2.5 puntos porcentuales (de 32.6% en 2019 a 35.1% en 2024) Política General de Gobierno 2020-2024 en el Pilar de Economía, competitividad y prosperidad: M1. Para el año 2023 se ha incrementado en 2.60 puntos porcentuales la tasa de crecimiento del PIB real; M2. Para el año 2023 el país ocupa la posición 85 en el ranking del índice de competitividad global; M3. Para el año 2023 el país ocupa la posición 88 en el ranking del Doing Business; M4. Para el año 2023 se redujo la tasa de informalidad del empleo en el 6 puntos porcentuales; M 9 Para el año 2023 se ha incrementado el monto de los créditos para emprendimientos de familias pobres a Q 200,000,000.00.</p>

RESULTADO FINAL Para el año 2025 se ha incrementado en 10% el flujo de Inversión Extranjera Directa en el país que permite mejoras en el crecimiento económico y el empleo productivo (US\$998.2 millones, línea base en 2019).

RESULTADO INSTITUCIONAL SIN RESULTADO

PROGRAMA 1 :ACTIVIDADES CENTRALES

Acciones Administración eficiente de los recursos humanos y materiales asignados al Ministerio de Economía en el presupuesto de Ingresos y Gastos del Estado

No.	PRODUCTO	SUBPRODUCTO	ACCIONES	UNIDAD DE MEDIDA	META INICIAL	META VIGENTE	EJECUCIÓN MENSUAL, CUATRIMESTRAL Y ANUAL, POA 2021					PRESUPUESTO VIGENTE 2021 EN Q.	INFORMACIÓN RELEVANTE/ALERTAS/ PROBLEMAS
							AVANCE FÍSICO 1ER. CUATRIMESTRE	AVANCE FÍSICO 2DO. CUATRIMESTRE	AVANCE FÍSICO 3ER. CUATRIMESTRE	AVANCE ACUMULADO ENERO-DICIEMBRE	% AVANCE ACUMULADO ENERO-DICIEMBRE		
TOTAL PROGRAMA							3,833	3,576	4,852	12,261	100%	68,131,806.00	90% DE EJECUCIÓN
1	Dirección y Coordinación Superior			Documento	415	6,138	2,202	1,873	2063	6,138	100%	14,555,626.00	92% DE EJECUCIÓN
		Dirección y Coordinación Superior		Documento	415	6,138	2,202	1,873	2063	6138	100%		
2	Servicios de Gestión y Financiamiento Externo			Documento	47	56	11	20	25	56	100%	2,050,358.00	100% DE EJECUCIÓN
		Servicios de Gestión y Financiamiento Externo		Documento	47	56	11	20	25	56	100%		
3	Servicios de Auditoría Interna			Documento	48	48	8	13	27	48	100%	1,903,589.00	81% DE EJECUCIÓN
		Servicios de Auditoría Interna		Documento	48	48	8	13	27	48	100%		
4	Servicios Generales			Documento	5,947	5,499	1,462	1,535	2502	5,499	100%	48,723,423.00	89% DE EJECUCIÓN
		Servicios Generales		Documento	5,947	5,499	1,462	1,535	2502	5,499	100%		
5	Usuarios /usuarías beneficiados con capacitaciones y asesorías en perspectiva de género y pueblos indígenas			Persona	520	520	150	135	235	520	100%	898,810.00	94% DE EJECUCIÓN
		Usuarios /usuarías beneficiados con capacitaciones y asesorías en perspectiva de género y pueblos indígenas		Persona	520	520	150	135	235	520	100%		Se atendió a 35 usuarios (as) internos y externos del Ministerio de Economía, por medio de seminarios, "Inclusión Económica y Personas con Discapacidad" que tuvo como objeto fomentar la sensibilización en el respecto y el ejercicio de los derechos de las personas con discapacidad; así como, el de visibilizar sus capacidades en el ámbito laboral y de emprendimiento.

PROGRAMA 11 : SERVICIOS REGISTRALES


OBJETIVO OPERATIVO	Brindar certeza jurídica a través de los servicios registrales que presta el Ministerio de Economía.
RESULTADO INSTITUCIONAL	Para el 2023 se ha incrementado en un 21% el número de personas individuales y jurídicas beneficiadas con servicios registrales lo que le genera a la población guatemalteca una mayor eficiencia y eficacia en los servicios prestados. (120,008, línea base en 2019).
INDICADOR	Servicios registrales.

REGISTRO DEL MERCADO DE VALORES Y MERCANCÍAS


Acción	Control de la juridicidad y registro de los actos que realicen y contratos que celebren las personas que intervienen en los mercados bursátil y extrabursátil. Decreto 34-96 y su Reglamento
Actividad	Servicios de Registro de valores, de certificación y firma electrónica

No.	PRODUCTO	SUBPRODUCTO	ACCIONES	UNIDAD DE MEDIDA	META INICIAL	META VIGENTE	EJECUCIÓN MENSUAL, CUATRIMESTRAL Y ANUAL, POA 2021					PRESUPUESTO VIGENTE 2021 EN Q.	INFORMACIÓN RELEVANTE/ALERTAS/ PROBLEMAS		
							AVANCE FÍSICO 1ER. CUATRIMESTRE	AVANCE FÍSICO 2DO. CUATRIMESTRE	AVANCE FÍSICO 3ER. CUATRIMESTRE	AVANCE ACUMULADO ENERO-DICIEMBRE	% AVANCE ACUMULADO ENERO - DICIEMBRE				
TOTAL PROGRAMA							110,290	146,533	48,407	48,135	44,771	141,313	96%	51,412,872.00	91% DE EJECUCIÓN
1	Personas individuales y jurídicas beneficiadas con servicios de registro e inscripción en el mercado de valores, certificación y firma electrónica.			Persona	290	576	50	29	497	576	100%	4,136,418.00	85% DE EJECUCIÓN		
		Personas individuales y jurídicas con el primer registro e inscripción en el mercado de valores, bursátil y extrabursátil		Persona	2	5	0	3	2	5	100%				
		Personas individuales y jurídicas con registro de inscripción vigente		Persona	89	121	50	23	48	121	100%				
			Certificado de mantenimiento de vigencia de inscripción de emisiones bursátiles y extrabursátiles	Documento	426	426	103	66	99	268	63%				
			Certificado de mantenimiento de vigencia de agentes	Documento	76	76	35	38	3	76	100%				
			Certificado de mantenimiento de vigencia de calificadoras de riesgo		4	4	0	2	2	4	100%				
			Certificado de toma de razón de cumplimiento de personeros y operadores de los agentes	Documento	124	156	39	60	57	156	100%				
			Certificado de toma de razón de cumplimiento de presentación de reporte mensual de movimiento de fondos de inversión	Documento	336	336	73	91	102	266	79%				
			Instructivo de trabajo para la automatización del proceso de entrega de informes para mantener registro de inscripción vigente	Documento	1	1	0	0	1	1	100%				
		Personas individuales y jurídicas con capacitación en cultura bursátil y financiera		Persona	190	440	0	0	440	440	100%				


GOBIERNO de GUATEMALA DR. ALEJANDRO GUINIMATTEL		MINISTERIO DE ECONOMÍA PLANIFICACIÓN, PROYECTOS		MINISTERIO DE ECONOMÍA PLAN OPERATIVO ANUAL 2021 MATRIZ DE PLANIFICACIÓN, POA 2021											
			Certificados de constancia de capacitaciones	Documento	190	440	0	0	440	440	100%				
			Diplomas de constancia de agradecimiento a los disertantes	Documento	8	8	0	0	8	8	100%				
		Personas individuales y jurídicas del mercado de valores extrabursátil, con vigilancia y fiscalización		Persona	7	7	0	0	7	7	100%				
			Informes de razonabilidad de la exactitud y veracidad de los informes y documentos de los agentes de valores	Documento	3	3	0	0	3	3	100%				
			Informes de razonabilidad de la exactitud y veracidad de los informes y documentos de los emisores	Documento	4	4	0	0	4	4	100%				
			Instructivo de trabajo para la automatización del proceso de vigilancia y fiscalización del mercado extrabursátil.	Documento	1	1	0	0	0	0	0%				
REGISTRO DE PRESTADORES DE SERVICIOS DE CERTIFICACIÓN															
Acción		<i>Autorizar, registrar e inscribir a las entidades prestadoras de servicios de certificación para promover y facilitar el comercio electrónico a nivel global, regional y nacional de acuerdo a la Ley 47-2008 del Congreso de la República.</i>													
Actividad		<i>Servicios de Registro de valores, de certificación y firma electrónica</i>													
							EJECUCIÓN MENSUAL, CUATRIMESTRAL Y ANUAL, POA 2021								
No.	PRODUCTO	SUBPRODUCTO	ACCIONES	UNIDAD DE MEDIDA	META INICIAL	META VIGENTE	AVANCE FÍSICO 1ER. CUATRIMESTRE	AVANCE FÍSICO 2DO. CUATRIMESTRE	AVANCE FÍSICO 3ER. CUATRIMESTRE	AVANCE ACUMULADO ENERO-DICIEMBRE	% AVANCE ACUMULADO ENERO-DICIEMBRE	PRESUPUESTO VIGENTE 2021 EN Q.	INFORMACIÓN RELEVANTE/ALERTAS/PROBLEMAS		
1	Personas individuales y jurídicas beneficiadas con servicios de registro e inscripción en el mercado de valores, certificación y firma electrónica.	Prestadores de servicio de certificación y firma electrónica beneficiados con certeza jurídica.		Persona	2	3	0	3	0	3	100%				
			Auditorías ordinarias a los Prestadores de Servicios de Certificación	Persona	0	3	0	3	0	3	100%				
			Emisión de resoluciones de aprobación para continuar como Prestadores de Servicios de Certificación en el Guatemala	Documento	0	3	0	3	0	3	100%				
			Publicación de resoluciones de aprobación para continuar como Prestadores de Servicios de Certificación en el Guatemala	Documento	0	3	0	3	0	3	100%				
			Personas capacitadas en materia de firma electrónica avanzada para instituciones públicas y privadas, así como organizaciones campesinas y grupos étnicos organizados	Persona	0	80	0	67	13	80	100%				


 MINISTERIO DE ECONOMÍA PLAN OPERATIVO ANUAL 2021 MATRIZ DE PLANIFICACIÓN, POA 2021													
REGISTRO DE GARANTÍAS MOBILIARIAS													
Acción		<i>Aplicación de procedimientos ágiles, seguros y de forma electrónica a efecto de proporcionar al usuario certeza jurídica en la Inscripción, modificación, cancelación y ejecución de Garantía Mobiliaria y consecuentemente la publicidad de las mismas, de acuerdo a la 51-2007 del Congreso de la República</i>											
Actividad		<i>Servicios de Registro de Garantías Mobiliarias</i>											
							EJECUCIÓN MENSUAL, CUATRIMESTRAL Y ANUAL, POA 2021						
No.	PRODUCTO	SUBPRODUCTO	ACCIONES	UNIDAD DE MEDIDA	META INICIAL	META VIGENTE	AVANCE FÍSICO 1ER. CUATRIMESTRE	AVANCE FÍSICO 2DO. CUATRIMESTRE	AVANCE FÍSICO 3ER. CUATRIMESTRE	AVANCE ACUMULADO ENERO-DICIEMBRE	% AVANCE ACUMULADO ENERO-DICIEMBRE	PRESUPUESTO VIGENTE 2021 EN Q.	INFORMACIÓN RELEVANTE/ALERTAS/PROBLEMAS
2	Personas individuales y jurídicas beneficiadas con servicios de registro garantías mobiliarias.			Persona	12,000	23,100	7,042	8,731	7,327	23,100	100%	3,104,023.00	96% DE EJECUCIÓN
		Personas jurídicas beneficiadas con servicios de registro garantías mobiliarias.		Persona	8,400	4,000	758	1,513	1,729	4,000	100%		
		Personas individuales beneficiadas con servicios de registro garantías mobiliarias.		Persona	3,600	19,100	6,284	7,218	5,598	19,100	100%		
			Modificaciones de inscripción	Registro	2,400	1,500	514	557	429	1,500	100%		
			Consulta de inscripción de garantía mobiliaria	Registro	1,200	2,600	870	660	1,542	2,600	100%		
			Cancelación de inscripciones de garantía mobiliaria	Registro	600	4,000	1,280	692	2,282	4,000	100%		
			Ejecución de garantía mobiliaria	Registro	600	1,800	307	329	505	1,141	63%		
			Certificaciones de inscripciones de garantía mobiliaria	Registro	600	3,400	514	721	2,165	3,400	100%		
			Promoción y divulgación de los servicios registrales del Registro de Garantías Mobiliaria	Evento	10	55	23	20	15	55	100%		
REGISTRO MERCANTIL GENERAL DE LA REPÚBLICA													
Acción		<i>Registro, certificación, dar certeza jurídica a todos los actos mercantiles que realizan las personas individuales o jurídicas, resguardando los documentos correspondientes y proporcionando la información que de ellos se haya registrado, facilitando las operaciones mercantiles para incentivar la inversión nacional y extranjera y fomentar el desarrollo social y económico del país, de conformidad con el Código de Comercio, Reglamento y</i>											
Actividad		<i>Servicios de Registro de Patentes Comerciales y Títulos de Propiedad Intelectual.</i>											
							EJECUCIÓN MENSUAL, CUATRIMESTRAL Y ANUAL, POA 2021						
No.	PRODUCTO	SUBPRODUCTO	ACCIONES	UNIDAD DE MEDIDA	META INICIAL	META VIGENTE	AVANCE FÍSICO 1ER. CUATRIMESTRE	AVANCE FÍSICO 2DO. CUATRIMESTRE	AVANCE FÍSICO 3ER. CUATRIMESTRE	AVANCE ACUMULADO ENERO-DICIEMBRE	% AVANCE ACUMULADO ENERO-DICIEMBRE	PRESUPUESTO VIGENTE 2021 EN Q.	INFORMACIÓN RELEVANTE/ALERTAS/PROBLEMAS
3	Personas individuales y jurídicas beneficiadas con servicios de registro de patentes comerciales y títulos de propiedad intelectual.			Persona	98,000	122,857	41,315	39,375	36,947	117,637	96%	44,172,431.00	91% DE EJECUCIÓN
		Personas individuales y jurídicas beneficiadas con patentes de inscripción de sociedades nacionales, comerciante individual y empresas mercantiles.		Persona	70,100	92,392	31,027	30,582	25,563	87,172	94%	27,661,384.00	90% DE EJECUCIÓN
			Registro de Sociedades Nacionales	Persona	6,491	8,580	2,708	2,874	2,368	7,950	93%		
			Registro de Comerciantes Individuales	Persona	22,780	30,327	10,491	9,846	8,114	28,451	94%		


GOBIERNO de GUATEMALA DR. ALEJANDRO GUHMATTEL		MINISTERIO DE ECONOMÍA PLANIFICACIÓN, PROYECTOS		MINISTERIO DE ECONOMÍA PLAN OPERATIVO ANUAL 2021 MATRIZ DE PLANIFICACIÓN, POA 2021									
			Registro de Empresas Mercantiles	Persona	40,829	53,485	17,828	17,862	15,081	50,771	95%		
			Registro de Sociedades Extranjeras	Registro	12	16	7	3	6	16	100%		
			Registro de cancelación de sociedades	Registro	250	250	1	1	3	5	2%		
			Registro de emisión de acciones	Registro	4,800	6,100	1,959	2,094	1,842	5,895	97%		
			Registro de actas	Registro	4,400	4,400	1,292	1,321	1,343	3,956	90%		
			Registro de Modificación de Sociedades	Registro	8,800	8,800	2,870	2,879	2,911	8,660	98%		
			Registro de modificación de Empresas	Registro	10,800	16,200	5,358	5,494	4,966	15,818	98%		
			Registro de Auxiliares de comercio	Registro	32,400	35,978	11,374	12,156	10,952	34,482	96%		
			Registro de cancelación de empresas	Registro	3,120	5,115	1,478	1,829	1,928	5,115	100%		
			Registro de mandatos	Registro	3,984	3,990	1,181	1,413	1,351	3,945	99%		
			Registro de cancelación de auxiliares	Registro	21,379	25,954	8,079	8,823	8,251	25,153	97%		
			Cancelación de mandatos	Registro	1,719	1,719	564	490	318	1,372	80%		
			Cancelación de acciones	Registro	300	300	65	41	54	160	53%		
			Certificaciones a usuarios	Registro	40,700	70,055	20,710	23,583	27,725	70,055	100%		
			Emisión de edictos	Documento	26,004	32,731	10,574	11,080	10,091	31,745	97%		
			Modificación Sociedades extranjeras	Registro	55	55	9	17	26	52	95%		
			Publicaciones en boletín electrónico del Registro Mercantil	Documento	36,000	36,000	10,800	11,188	10,180	32,168	89%		
REGISTRO DE LA PROPIEDAD INTELECTUAL													
Acción	<i>Protección, estímulo y fomento de la actividad intelectual que tienen aplicación en el campo de la industria y el comercio y en participar a lo relativo a la adquisición, mantenimiento y protección de los signos distintivos, de las patentes de invención, y de los modelos de utilidad de los diseños industriales, así como la protección de los secretos empresariales y disposiciones relacionadas con el combate de la competencia desleal, en cumplimiento de la Ley de Propiedad Industrial y Ley de Derechos de Autor y Derechos Conexos y sus Modificaciones.</i>												
Actividad	<i>Servicios de Registro de Patentes Comerciales y Títulos de Propiedad Intelectual.</i>												
							EJECUCIÓN MENSUAL, CUATRIMESTRAL Y ANUAL, POA 2021						
No.	PRODUCTO	SUBPRODUCTO	ACCIONES	UNIDAD DE MEDIDA	META INICIAL	META VIGENTE	AVANCE FÍSICO 1ER. CUATRIMESTRE	AVANCE FÍSICO 2DO. CUATRIMESTRE	AVANCE FÍSICO 3ER. CUATRIMESTRE	AVANCE ACUMULADO ENERO-DICIEMBRE	% AVANCE ACUMULADO ENERO-DICIEMBRE	PRESUPUESTO VIGENTE 2021 EN Q.	INFORMACIÓN RELEVANTE/ALERTAS/ PROBLEMAS
	Personas individuales y jurídicas beneficiadas con servicios de registro de patentes comerciales y títulos de propiedad intelectual.	Personas individuales y jurídicas beneficiadas con títulos de derechos de propiedad intelectual.		Persona	27,900	30,465	10,288	8,793	11,384	30,465	100%	16,511,047.00	93% DE EJECUCIÓN
			Registro de marcas, patentes y derechos de autor.	Registro	20,580	22,575	7,127	6,360	8,800	22,287	99%		
			Registro de nombres comerciales y señales de propaganda	Registro	900	700	211	346	170	700	100%		
			Registro de renovaciones, traspasos y modificaciones de marcas	Registro	6,420	7,190	2,950	2,087	2,414	7,190	100%		
			Anualidades de Patentes de invención, modelos de utilidad y diseños industriales	Registro	4,000	4,000	669	612	589	1,870	47%		
			Implementación del boletín oficial -BORPI-	Documento	9,000	13,920	3,443	3,947	3,998	11,388	82%		
			Resoluciones, notificaciones y edictos		17,500	22,420	6,938	7,222	7,537	21,697	97%		
			Búsquedas	Documento	53,500	53,500	1,457	1,510	1,563	4,530	8%		

 MINISTERIO DE ECONOMÍA PLAN OPERATIVO ANUAL 2021 MATRIZ DE PLANIFICACIÓN, POA 2021													
PROGRAMA 12: PROMOCIÓN DE LA INVERSIÓN Y COMPETENCIA													
OBJETIVO OPERATIVO		<i>Promover la competitividad y mejorar los niveles de productividad a nivel nacional.</i>											
RESULTADO INSTITUCIONAL		<i>Para el 2023, se han incrementado las condiciones de competitividad para la generación de empleo productivo en el país, puesto 85 de Guatemala en el ranking del Índice Global de Competitividad (98, línea base en 2019).</i>											
INDICADOR		<i>Posición de Guatemala en el Índice de Competitividad Global.</i>											
PROGRAMA NACIONAL DE COMPETITIVIDAD													
Actividad		<i>Servicios de Análisis, Diagnósticos y Proyectos para mejorar la Inversión y Competitividad .</i>											
Acción		<i>Programa nacional participativo, facilitador de los esfuerzos y alianzas interinstitucionales entre sectores de la sociedad, públicos y privados, para hacer de Guatemala un país competitivo, que genere inversión contribuyendo a su desarrollo integral y sostenible, así como a la prosperidad de sus habitantes. SNIP 140102</i>											
ODS 8 Prioridad 4 Metas Estratégicas de Desarrollo		<i>Promover el crecimiento económico sostenido, inclusivo y sostenible, el empleo pleno y productivo y el trabajo decente para todos. MED 6 :En 2032 el crecimiento del PIB real ha sido paulatino y sostenido, hasta alcanzar una tasa no menor del 5.4% a 2032: a) Rango entre 3.4 y 4.4% en el quinquenio 2015-2020 b) Rango entre 4.4 y 5.4% en el quinquenio 2021-2025 . c) No menor del 5.4% en los siguientes años, hasta llegar a 2032.</i>											
							EJECUCIÓN MENSUAL, CUATRIMESTRAL Y ANUAL, POA 2021						
No.	PRODUCTO	SUBPRODUCTO	ACCIONES	UNIDAD DE MEDIDA	META INICIAL	META VIGENTE	AVANCE FÍSICO 1ER. CUATRIMESTRE	AVANCE FÍSICO 2DO. CUATRIMESTRE	AVANCE FÍSICO 3ER. CUATRIMESTRE	AVANCE ACUMULADO ENERO-DICIEMBRE	% AVANCE ACUMULADO ENERO - DICIEMBRE	PRESUPUESTO VIGENTE 2021 EN Q.	INFORMACIÓN RELEVANTE/ALERTAS/ PROBLEMAS
TOTAL PROGRAMA					3,493	5,496	2,307	209	2,053	4,569	83%	27,273,453.00	88% DE EJECUCIÓN
1	Instituciones beneficiadas con asistencia técnica para la mejora de la productividad y competitividad Código SNIP: 140102			Entidad	646	486	91	209	186	486	100%	11,712,790.00	84% DE EJECUCIÓN
		Instituciones beneficiadas con propuestas de proyectos y automatización de sus procesos para la mejora en el clima de negocios.		Entidad	106	93	15	52	26	93	100%		
			Documentación, actualización y/o simplificación de trámites administrativos nuevos de diferentes instituciones o dependencias del Estado	Entidad	0	25	7	11	7	25	100%		
			Elaboración o revisión de propuestas de iniciativas de ley y/o reglamentos enfocados a la mejora en el clima de negocios para empresas	Entidad	0	5	3	1	1	5	100%		
			Inicio de desarrollo informático con potencial de mejorar el clima de negocios y la productividad empresarial	Entidad	0	2	0	0	2	2	100%		
			Inicio del desarrollo de la plataforma para la atracción de la inversión y reinversión en Guatemala	Entidad	0	1	0	0	1	1	100%		
			Eventos de difusión que apoyen la mejora del clima de negocios y la competitividad en Guatemala	Entidad	0	60	5	40	15	60	100%		
		Instituciones beneficiadas con programas de productividad, innovación y servicios de desarrollo empresarial.		Entidad	278	17	3	2	12	17	100%		

		Acciones estratégicas que fortalezcan trámites o procesos de entidades y/o dependencias que contribuyan a mejorar la posición de Guatemala en indicadores internacionales de medición de competitividad	Entidad	0	8	3	1	4	8	100%		
		Análisis, recabación y consolidación de información del país, para actualizar la plataforma del Banco Mundial en el reporte del Doing Business.	Entidad	0	1	0	1	0	1	100%		
		Elaboración de estrategia de diferenciación en uno o varios sectores productivos en Guatemala	Entidad	0	8	0	0	8	8	100%		
	Instituciones beneficiadas con estrategias para la competitividad territorial		Entidad	42	1	0	1	0	1	100%		
		Inicio de elaboración de estrategia territorial de competitividad de Ciudad Portuaria San José	Entidad	0	1	0	1	0	1	100%		
	Instituciones beneficiadas con la implementación de un sistema marco de productividad y competitividad para beneficio de sectores productivos		Entidad	122	85	10	15	60	85	100%		
		Talleres que fomenten la competitividad y reactivación económica en los sectores productivos	Entidad	18	39	10	0	29	39	100%		
		Elaboración y difusión de herramientas que contribuyan a la mejora de sectores productivos	Entidad	0	21	0	11	10	21	100%		
		Identificar, analizar y priorizar brechas de competitividad que puedan tener alto impacto en la productividad de las empresas	Entidad	0	4	0	4	0	4	100%		
		Articulación de acciones que apoyen a la reducción de las brechas de competitividad priorizadas	Entidad	0	21	0	0	21	21	100%		
	Instituciones asesoradas para la Atracción de Inversión Extranjera Directa al país		Entidad	98	290	63	139	88	290	100%		
		Atención a potenciales inversionistas, generación de agendas de inversión, hechas a la medida de cada empresa y acompañamiento durante la visita en el País	Entidad	0	35	7	16	12	35	100%		
		Identificación, priorización y contacto de potenciales inversionistas	Entidad	0	75	16	31	28	75	100%		

 MINISTERIO DE ECONOMÍA PLAN OPERATIVO ANUAL 2021 MATRIZ DE PLANIFICACIÓN, POA 2021													
			Proyectos de inversión en etapa de instalación en el país	Entidad	0	10	0	4	6	10	100%		
			Servicio de post inversión a empresas de capital extranjero y/o nacional instaladas en el país.	Entidad	0	20	10	8	2	20	100%		
			Entidades beneficiadas con divulgación de herramientas, elaboradas por la mesa de inteligencia de inversión	Entidad	0	150	30	80	40	150	100%		
DIRECCIÓN DEL SISTEMA NACIONAL DE LA CALIDAD													
Acción	<i>Dirigir, coordinar y unificar las actividades y políticas nacionales en materia de fijación de normas y optimización de acciones orientadas a promover la competitividad del país.</i>												
Actividad	<i>Servicios de Normalización, Metrología y Acreditación.</i>												
							EJECUCIÓN MENSUAL, CUATRIMESTRAL Y ANUAL, POA 2021						
No.	PRODUCTO	SUBPRODUCTO	ACCIONES	UNIDAD DE MEDIDA	META INICIAL	META VIGENTE	AVANCE FÍSICO 1ER. CUATRIMESTRE	AVANCE FÍSICO 2DO. CUATRIMESTRE	AVANCE FÍSICO 3ER. CUATRIMESTRE	AVANCE ACUMULADO ENERO-DICIEMBRE	% AVANCE ACUMULADO ENERO-DICIEMBRE	PRESUPUESTO VIGENTE 2021 EN Q.	INFORMACIÓN RELEVANTE/ALERTAS/PROBLEMAS
2	Certificados, normas y registros emitidos a entidades privadas, públicas y académicas para promover la adopción de prácticas de gestión de la calidad.			Documento	357	409	179	103	97	379	93%	9,292,290.00	92% DE EJECUCIÓN
		Certificados de acreditación de laboratorios de ensayo y calibración, análisis clínicos a organismos de inspección y certificación.		Documento	17	17	12	5	0	17	100%		
		Certificados e informes de calibración para beneficio de entidades públicas privadas y académicas		Documento	275	329	154	87	79	320	97%		
		Certificados y normas técnicas adoptadas y elaboradas para beneficio de entidades públicas, privadas y académicas		Documento	65	63	13	11	18	42	67%		
		Documentos técnicos nacionales y regionales actualizados en apoyo a la comercialización, para beneficio de entidades públicas, privadas y académicas.		Documento	300	300	20	16	20	56	19%		
		Normas y procedimientos de evaluación de la conformidad actualizados y publicados para la promoción del comercio internacional en beneficio a entidades públicas, privadas y académicas, nacionales e internacionales.		Documento	48	180	48	0	132	180	100%		
		Documentos distribuidos para Promoción y divulgación de los servicios que presta COGUANOR		Documento	1000	1000	320	358	175	853	85%		
		Consultas Técnicas Atendidas		Evento	300	300	111	145	64	300	100%		

 GOBIERNO de GUATEMALA <small>DR. ALEJANDRO GUINIMATTEL</small>		MINISTERIO DE ECONOMÍA <small>PLANIFICACIÓN, PROYECTOS</small>		MINISTERIO DE ECONOMÍA PLAN OPERATIVO ANUAL 2021 MATRIZ DE PLANIFICACIÓN, POA 2021								
		Normas consultadas	Documento	2000	2000	356	299	290	945	47%		
		Actualización de normas técnicas obligatorias y voluntarias necesarias para los procesos productivos	Documento	8	8	0	0	0	0	0%		
		Certificaciones de producto extendidas	Documento	4	4	0	0	0	0	0%		
		Laboratorios de ensayo, calibración y organismos de inspección beneficiados con servicios de Evaluación inicial, de mantenimiento, ampliación/reducción y de reacreditación de laboratorios	Documento	35	35	14	13	8	35	100%		
		Actividades de formación, capacitación y divulgación en materia de Acreditación.	Documento	6	11	5	1	5	11	100%		
		Calibraciones en temperatura	Documento	500	500	118	56	152	326	65%		
		Calibración de masas	Documento	525	900	507	18	375	900	100%		
		Emisión de Informes de Calibración	Documento	25	45	30	0	20	45	100%		
		Magnitudes implementadas en el Laboratorio Nacional de Metrología	Documento	5	5	0	0	0	0	0%		
		Promoción de la Unidad de Metrología Legal	Documento	12	12	4	4	4	12	100%		
		Inspección y verificación de instrumentos de medición.	Documento	1000	1300	325	675	300	1300	100%		
		Realización de las actividades derivadas de la política nacional de metrología	Documento	4	4	1	2	1	4	100%		
		Realización de las actividades derivadas de la política nacional de Metrología Legal.	Documento	4	4	1	2	1	4	100%		
		Capacitación en gestión de la calidad.	Documento	12	12	3	3	6	12	100%		
		Calibración de volumetría	Documento	28	28	5	7	16	28	100%		
		Calibración de PH	Documento	10	10	0	0	0	0	0%		
		Calibración de electricidad	Documento	10	10	0	0	0	0	0%		
		Calibración de tiempo y frecuencia	Documento	10	10	0	0	0	0	0%		
		Calibración de presión	Documento	10	10	0	0	0	0	0%		
		Participación de CRETEC en elaboración y divulgación de normas y reglamentos	Evento	3	6	3	0	3	6	100%		
		Conferencias o Cursos de divulgación y socialización de Reglamentos Técnicos nacionales y regionales	Evento	4	4	2	1	1	4	100%		
		Recopilación y/o actualización de reglamentos técnicos nacionales y regionales	Documento	240	240	12	15	9	36	15%		
		Actividades de capacitación para la implementación o uso de la Guía de Buenas Practicas Reglamentarias	Documento	4	8	4	0	4	8	100%		
		Revisión y publicación de Normas Técnicas Guatemaltecas Obligatorias transformadas a Reglamentos Técnicos	Documento	75	75	14	16	20	50	67%		


 MINISTERIO DE ECONOMÍA PLAN OPERATIVO ANUAL 2021 MATRIZ DE PLANIFICACIÓN, POA 2021														
			Actividades de promoción y divulgación de la Dirección del Sistema Nacional de la Calidad en materia de Congreso de Calidad, Metrología, Acreditación y Normalización.	Evento	5	5	1	2	2	5	100%			
DIRECCIÓN DE PROMOCIÓN A LA COMPETENCIA														
Acción		<i>Analizar el comportamiento de los diferentes mercados de bienes y servicios en el país, analizar la relación comercio y competencia, promover criterios técnicos en esa materia en los tratados y convenios internacionales, así como, realizar campañas de promoción de la cultura de la competencia y proponer un marco legal y una política nacional en la materia . Seguimiento al proceso de aprobación de la Ley de Defensa de la Libre Competencia.</i>												
Actividad		<i>Servicios de Capacitación para la Cultura de la Competencia.</i>												
							EJECUCIÓN MENSUAL, CUATRIMESTRAL Y ANUAL, POA 2021							
No.	PRODUCTO	SUBPRODUCTO	ACCIONES	UNIDAD DE MEDIDA	META INICIAL	META VIGENTE	AVANCE FÍSICO 1ER. CUATRIMESTRE	AVANCE FÍSICO 2DO. CUATRIMESTRE	AVANCE FÍSICO 3ER. CUATRIMESTRE	AVANCE ACUMULADO ENERO-DICIEMBRE	% AVANCE ACUMULADO ENERO-DICIEMBRE	PRESUPUESTO VIGENTE 2021 EN Q.	INFORMACIÓN RELEVANTE/ALERTAS/ PROBLEMAS	
3	Personas capacitadas e informadas sobre política y fomento de la cultura por la competencia			Persona	2,200	4,250	1936	375	1,665	3,976	94%	2,074,232.00	75% DE EJECUCIÓN	
		Personas capacitadas sobre política y fomento de la cultura por la competencia.		Persona	2,000	1,700	536	375	640	1,551	91%			
		Personas informadas sobre política y fomento de la cultura por la competencia		Persona	200	2,550	1400	0	1,025	2,425	95%			
			Diseño y formulación de documentos técnicos en materia de competencia, así como la elaboración de exploración de estudios de mercado de bienes y/o servicios	Documento	4	4	1	2	2	4	100%			
			Diseño, formulación y publicación de boletines de información sobre libre competencia	Documento	5	5	1	2	2	5	100%			
DIRECCIÓN DE SERVICIOS AL COMERCIO Y A LA INVERSIÓN														
Acción		<i>Coordinar las acciones que contribuyan a la agilización de la gestión administrativa, para la eficiente aplicación de las leyes de fomento a la inversión y empleo. Administración Decretos 29-89 y 65-89.</i>												
Actividad		<i>Servicios de Calificación y Exoneración Fiscal en la Actividad Exportadora y de Maquila.</i>												
							EJECUCIÓN MENSUAL, CUATRIMESTRAL Y ANUAL, POA 2021							
No.	PRODUCTO	SUBPRODUCTO	ACCIONES	UNIDAD DE MEDIDA	META INICIAL	META VIGENTE	AVANCE FÍSICO 1ER. CUATRIMESTRE	AVANCE FÍSICO 2DO. CUATRIMESTRE	AVANCE FÍSICO 3ER. CUATRIMESTRE	AVANCE ACUMULADO ENERO-DICIEMBRE	% AVANCE ACUMULADO ENERO-DICIEMBRE	PRESUPUESTO VIGENTE 2021 EN Q.	INFORMACIÓN RELEVANTE/ALERTAS/ PROBLEMAS	
4	Empresas importadoras y exportadoras beneficiadas con exoneraciones fiscales por resoluciones de calificación			Entidad	290	351	101	139	105	345	98%	4,194,141.00	94% DE EJECUCIÓN	
		Empresas importadoras y exportadoras beneficiadas con exoneraciones fiscales por resoluciones de calificación de la actividad exportadora y maquila.		Entidad	40	56	16	29	11	56	100%		Inversión proyectada generada Q.520,202,049.93 y 8,438 empleos	


MINISTERIO DE ECONOMÍA PLAN OPERATIVO ANUAL 2021 MATRIZ DE PLANIFICACIÓN, POA 2021													
			Importadores y exportadores beneficiados con Resoluciones de Autorización para exportar conjuntamente Decreto 29-89	Documento	175	175	37	60	37	134	77%		
			Modificaciones de la resolución de calificación	Documento	300	300	83	117	52	252	84%		
			Autorización de transferencias	Documento	25	25	7	0	2	9	36%		
			Autorización de enajenaciones	Documento	3	3	0	0	0	0	0%		
			Autorización para subcontrataciones entre empresas	Documento	50	50	1	0	0	1	2%		
			CANCELACIÓN resoluciones de calificación Decreto 29-89	Documento	100	100	0	1	0	1	1%		
		Empresas Importadoras y exportadoras beneficiadas con exoneraciones fiscales por resoluciones de calificación, zonas francas.		Entidad	10	10	2	2	0	4	40%	Inversión proyectada generada Q.1,972,283.89 y 10 empleos	
			Modificación de usuarios de zonas francas	Documento	50	50	4	0	5	9	18%		
			CANCELACIÓN de usuarios de zonas francas	Documento	10	10	2	0	1	3	30%		
			CANCELACIÓN de zonas francas	Documento	1	1	1	0	0	1	100%		
		Entidades con procesos de verificación y vigilancia para el cumplimiento de las obligaciones por resoluciones de calificación		Entidad	240	285	83	108	94	285	100%		
ÓRGANO DE PLANIFICACIÓN, PROYECTOS Y COOPERACIÓN													
Acción	<i>Centralizar y coordinar el desarrollo de los programas y proyectos de cooperación internacional, así como la coordinación de la gestión y negociación de nuevos recursos.</i>												
Actividad	<i>Servicios de Gestión de Financiamiento Externo</i>												
							EJECUCIÓN MENSUAL, CUATRIMESTRAL Y ANUAL, POA 2021						
No.	PRODUCTO	SUBPRODUCTO	ACCIONES	UNIDAD DE MEDIDA	META INICIAL	META VIGENTE	AVANCE FÍSICO 1ER. CUATRIMESTRE	AVANCE FÍSICO 2DO. CUATRIMESTRE	AVANCE FÍSICO 3ER. CUATRIMESTRE	AVANCE ACUMULADO ENERO-DICIEMBRE	% AVANCE ACUMULADO ENERO-DICIEMBRE	PRESUPUESTO VIGENTE 2021 EN Q.	INFORMACIÓN RELEVANTE/ALERTAS/ PROBLEMAS
	Servicios de Gestión de Financiamiento Externo.	Servicios de Gestión de Financiamiento Externo.		Documento	47	56	11	20	25	56	100%	2,050,358.00	100% DE EJECUCIÓN
			Asesorar en la administración de los recursos de Cooperación Internacional	Documento	12	13	4	4	5	13	100%		
			Asesorías en el tema de Cooperación Internacional	Documento	12	13	3	4	6	13	100%		
			Divulgación de las ofertas de Cooperación a diferentes dependencias del MINECO	Documento	6	6	2	2	2	6	100%		
			Gestión de pasantías, reuniones, seminarios, talleres y cursos en el extranjero	Documento	6	6	1	3	2	6	100%		
			Negociación de acuerdos para formalizar los convenios de cooperación	Documento	5	3	0	1	2	3	100%		
			Elaboración y/o requerimiento de proyectos de cooperación a presentar a contrapartes	Documento	6	6	0	2	3	5	83%		
			Asistencia Técnica negociada en apoyo al Ministerio de Economía	Documento	0	3	0	2	1	3	100%		
			Informes de seguimiento de las metas del Plan Operativo Anual 2021	Documento	0	7		3	4	7	100%		


GOBIERNO de GUATEMALA RE. ASESORIA DE CUATRIMESTRES		MINISTERIO DE ECONOMÍA PLANIFICACIÓN, PROYECTOS		MINISTERIO DE ECONOMÍA PLAN OPERATIVO ANUAL 2021 MATRIZ DE PLANIFICACIÓN, POA 2021									
PROGRAMA 13: GESTIÓN DE LA INTEGRACIÓN ECONÓMICA Y COMERCIO EXTERIOR													
OBJETIVO OPERATIVO		Atraer Inversión Extranjera Directa como motor de crecimiento y diversificación económica y promover la inserción exitosa de Guatemala en el contexto globalizado del comercio.											
RESULTADO INSTITUCIONAL		Para el año 2023, se ha incrementado en 10,596 las personas beneficiadas con tasas arancelarias preferenciales, en el marco de la administración de los acuerdos comerciales vigentes para el Estado de Guatemala, lo que genera mayor agilidad en el comercio (4,324, línea base en 2019).											
DIRECCIÓN DE POLÍTICA DE COMERCIO EXTERIOR													
Acción		Diseño y negociación de acuerdos comerciales, impulsar el adecuado proceso de integración económica centroamericana y promover la expansión de la base exportable, así como coordinar con la Misión de Guatemala ante la Organización Mundial del Comercio -OMC- .											
Actividad		Negociación de Acuerdos Comerciales Internacionales.											
							EJECUCIÓN MENSUAL, CUATRIMESTRAL Y ANUAL, POA 2021						
No.	PRODUCTO	SUBPRODUCTO	ACCIONES	UNIDAD DE MEDIDA	META INICIAL	META VIGENTE	AVANCE FÍSICO IER. CUATRIMESTRE	AVANCE FÍSICO 2DO. CUATRIMESTRE	AVANCE FÍSICO 3ER. CUATRIMESTRE	AVANCE ACUMULADO ENERO-DICIEMBRE	% AVANCE ACUMULADO ENERO-DICIEMBRE	PRESUPUESTO VIGENTE 2021 EN Q.	INFORMACIÓN RELEVANTE/ALERTAS/ PROBLEMAS
TOTAL PROGRAMA					5,554	5,125	1,382	2,065	1,677	5,124	100%	47,194,770.00	91% DE EJECUCIÓN
1	Acuerdos y convenios comerciales negociados y suscritos para beneficio del sector exportador.			Documento	269	187	54	67	66	187	100%	18,177,737.00	88% DE EJECUCIÓN
		Acuerdos y convenios comerciales suscritos a través de las negociaciones comerciales con diferentes países		Documento	62	62	13	25	24	62	100%		
			Negociación del TLC con Israel	Documento	20	20	1	10	10	20	100%		
			Ampliación del AAP con Ecuador	Documento	4	1	0	1	0	1	100%		
			Negociaciones de Acuerdos Comerciales y de Inversión para el mejoramiento de las condiciones relacionadas con el comercio y crear nuevos nichos de mercados y movimiento de capitales	Documento	2	1	1	0	0	1	100%		
			Negociaciones para el mejoramiento de las condiciones establecidas en los acuerdos comerciales vigentes.	Documento	0	10	0	5	5	10	100%		
			Negociaciones para el mejoramiento de las condiciones establecidas en los acuerdos comerciales vigentes.	Documento	0	8	0	4	5	8	100%		Se le dio seguimiento a las consultas para la ampliación de las listas de interés exportador de Guatemala y Belice para la segunda reunión técnica definida en el Comité de Acceso a Mercado del Acuerdo de Alcance Parcial entre Belice y Guatemala.
			Opiniones, dictámenes, consultas, análisis, estudios e informes relacionados con las negociaciones de acuerdos comerciales y de inversión	Documento	0	26	0	13	13	26	100%		Se elaboró la Memoria de labores 2021 de la Dirección de Política de Comercio Exterior, se elaboró el informe ejecutivo relacionado con el Primer informe anual sobre aplicación y cumplimiento de los Acuerdos Comerciales de la Unión Europea, adoptado el 27 de octubre de 2021, se le dio seguimiento al proceso legal interno para la ratificación y vigencia en el país del Protocolo de Adhesión de Croacia al Acuerdo de Asociación entre Centroamérica y la Unión Europea, el cual Cancillería confirmó que fue concluido.
Integración Económica Centroamericana					42	42	12	14	15	42	100%		
			Integración Económica Centroamericana		42	42	12	14	15	42	100%		


GOBIERNO de GUATEMALA DR. ALEJANDRO GUINIMATTEL		MINISTERIO DE ECONOMÍA PLANIFICACIÓN, PROYECTOS		MINISTERIO DE ECONOMÍA PLAN OPERATIVO ANUAL 2021 MATRIZ DE PLANIFICACIÓN, POA 2021									
			Negociaciones para Facilitación del Comercio: libre movilidad de mercancías, bienes, servicios e inversiones, reconocimiento registros, legislación centroamericana, propiedad intelectual y armonización arancelaria. se elimina compatibilización tributaria	Documento	30	30	9	11	11	30	100%		Se negociaron distintos proyectos de reglamentos técnicos centroamericanos alcanzándose acuerdos para la reglamentación de estándares de producción en Centroamérica. Se negociaron nuevas aperturas arancelarias para la libre movilidad de mercancías y bienes.
			Negociaciones Guatemala - Honduras (Unión Aduanera)	Documento	6	6	2	2	2	6	100%		
			Negociaciones Guatemala-El Salvador (Unión Aduanera)	Documento	6	6	2	1	3	6	100%		
			Negociaciones Triangulo Norte (Guatemala, El Salvador y Honduras)	Documento	0	6	0	1	5	6	100%		Se elaboró una hoja de ruta para los trabajos de implementación de El Salvador.
			Reuniones Técnicas de Directores, Viceministros y Ministros de Centroamérica	Documento	25	25	6	13	6	25	100%		Se celebraron reuniones del Foro de Directores de Integración con el fin de revisar los proyectos de Resolución y posteriormente fueron aprobados por el Consejo de Ministros en temas de libre movilidad de mercancías y reglamentación técnica.
			Reuniones Intersectoriales, Viceministros y Ministros	Documento	6	6	2	3	1	6	100%		
			Gestiones de vigilancia y facilitación de implementación de Acuerdos Regionales	Documento	0	15	0	8	7	15	100%		Se elaboró el proyecto de memorial para la convocatoria de consultas en vigilancia de la correcta implementación de el Reglamento Centroamericano y Medidas Sanitarias y Fitosanitarias.
			Reuniones de coordinación interinstitucional para la adecuada implementación de las obligaciones regionales	Documento	0	12	0	6	6	12	100%		Se realizó una reunión entre el Ministerio de Economía y el Ministerio de Salud y el Ministerio de Agricultura para impulsar las gestiones para la autorización de plantas productoras de lácteos para exportar a Honduras.
			Comunicación al público sobre lo resultados por los órganos regionales	Documento	0	12	0	6	6	12	100%		Se realizó informe al Sector Privado sobre los resultados de las negociaciones de Unión Aduanera Centroamericana.
			Reuniones de preparación del ejercicio de la Presidencia Protempore del proceso de la Integración Centroamericana	Documento	0	6	0	6	0	6	100%		
MISIÓN PERMANENTE DE GUATEMALA ANTE LA ORGANIZACIÓN MUNDIAL DEL COMERCIO -OMC-													
Acción	Posicionar los intereses comerciales de Guatemala en el la Organización Mundial del Comercio -OMA- y otros organismos internacionales como; Organización Mundial de la Propiedad Intelectual -OMPI-, el Centro de Comercio Internacional -CCI- la Conferencia de Naciones Unidas sobre comercio y desarrollo -CNUCED-.												
		Informes de gestión en el marco de los acuerdos ante la Organización Mundial del Comercio (OMC), para beneficio del sector empresarial		Documento	92	92	29	30	33	92	100%		


GOBIERNO de GUATEMALA DR. ALEXANDER GIMMESTEL		MINISTERIO DE ECONOMÍA PLANIFICACIÓN, PROYECTOS	MINISTERIO DE ECONOMÍA PLAN OPERATIVO ANUAL 2021 MATRIZ DE PLANIFICACIÓN, POA 2021									
		Aplicación de los compromisos en el marco de los acuerdos de OMC	Documento	10	10	3	3	4	10	100%		
		Participación activa de Guatemala dentro del mecanismo de solución de diferencias	Evento	3	3	1	1	1	3	100%		
		Participación dentro de los Comités de los acuerdos de la OMC, OMPI, UNCTAD, CCI	Evento	60	60	20	20	20	60	100%		
		Establecimiento y fortalecimiento de mecanismos de consulta con el sector privado y sociedad civil	Evento	10	10	3	3	4	10	100%		
		Representación de Guatemala en foros comerciales y reuniones	Evento	4	4	1	1	2	4	100%		
		Potencializar los proyectos de asistencia técnica a Guatemala en áreas que promuevan empleo, competitividad, comercio e inversión.	Documento	5	5	1	2	2	5	100%		
UNIDAD DE APOYO AL COMERCIO EXTERIOR Y LA INTEGRACIÓN												
		Ferias y misiones en beneficio de empresarios exportadores para el desarrollo comercial	Evento	28	10	0	5	5	10	100%		
		Ferias comerciales virtuales y/o presenciales para la comercialización de productos y servicios guatemaltecos para su exportación	Evento	0	10	0	5	5	10	100%		1. Feria comercial Virtual dentro del marco del evento IV Foro de Industrias Inteligentes. 2. Rueda de Negocios virtual dentro del marco del evento Innovación y Tecnología Expo 2021. 3. Feria Expo Alimentaria Centroamérica Virtual 2021 (promoción de varios sectores cacao, salves y chiles y amaranto). 4. Feria Comercial Virtual dentro del evento DR-CAFTA a sus 15 años de vigencia y panorama actual. 5. Rueda de Negocios Virtual dentro del evento DR-CAFTA a sus 15 años de vigencia y panorama actual. 6. Capacitación Diagnóstico Potencial Exportador. 7. Rueda de Negocios Virtual dentro del evento Congreso Industrial. 8. Rueda de Negocios Virtual dentro del evento Encuentro de Negocios con el Migrante 2021. 9. Rueda de Negocios Virtual dentro del evento Guatemala Fashion Week. 10. Directorio de Negocios dentro del portal web del evento Guatemala Fashion Week.
		Capacitación y formación virtual y/o presencial en el beneficio de empresarios guatemaltecos en el impulso del desarrollo y la vinculación comercial en el la búsqueda del incremento de exportaciones guatemaltecas	Evento	0	1	0	0	0	0	0%		
		Encuentros de negocios virtuales y/o presenciales para la generación de oportunidades de negocios que generen la exportación de productos guatemaltecos	Evento	0	4	0	0	0	0	0%		
		Informes sobre estrategias de negocios y atracción de inversiones extranjeras para beneficio del sector empresarial	Documento	115	33	12	12	9	33	100%		Informes de envío de muestras, resúmenes de Incotems y términos de negociación internacional.

 MINISTERIO DE ECONOMÍA PLAN OPERATIVO ANUAL 2021 MATRIZ DE PLANIFICACIÓN, POA 2021													
DIRECCIÓN DE ADMINISTRACIÓN DEL COMERCIO EXTERIOR													
Acción		Administrar los acuerdos comerciales internacionales vigentes para Guatemala, propiciando su óptimo aprovechamiento.											
Actividad		Administración de Acuerdos Comerciales Internacionales.											
No.	PRODUCTO	SUBPRODUCTO	ACCIONES	UNIDAD DE MEDIDA	META INICIAL	META VIGENTE	EJECUCIÓN MENSUAL, CUATRIMESTRAL Y ANUAL, POA 2021					PRESUPUESTO VIGENTE 2021 EN Q.	INFORMACIÓN RELEVANTE/ALERTAS/ PROBLEMAS
							AVANCE FÍSICO 1ER. CUATRIMESTRE	AVANCE FÍSICO 2DO. CUATRIMESTRE	AVANCE FÍSICO 3ER. CUATRIMESTRE	AVANCE ACUMULADO ENERO-DICIEMBRE	% AVANCE ACUMULADO ENERO-DICIEMBRE		
2	Productores, exportadores e importadores beneficiados con la Administración de los acuerdos comerciales internacionales que Guatemala tiene vigentes.			Persona	3,497	3,053	750	1,288	1014	3052	100%	25,734,530.00	93% DE EJECUCIÓN
		Productores, exportadores e importadores beneficiados con la aplicación de los acuerdos comerciales internacionales vigentes para Guatemala		Persona	3,497	3,053	750	1,288	1014	3052	100%		Se ejecutaron 3 metas correspondientes a gastos de arbitrajes internacionales.
			Productores, exportadores e importadores beneficiados con resoluciones de procesos de verificación de origen sobre mercancías importadas.	Persona	30	240	52	108	80	240	100%		Se llegó a la meta de 13 y se trabajó en la elaboración de 41 certificados sustantivos EUR.1 y 14 certificados de Taiwán.
			Productores, exportadores e importadores beneficiados con asesorías técnicas para resolver y prevenir obstáculos al intercambio comercial.	Persona	200	200	56	103	41	200	100%		Se alcanzó la meta de 5 asesorías integradas de la siguiente forma: 3 personas que fueron atendidas en los temas de verificación de Origen, 1 en MSF y en Contingentes Arancelarios se efectuó 1 asesoría en el mes de diciembre las cuales fueron resueltas por el personal de la DACE.
			Productores, importadores y consumidores beneficiados con la Emisión de certificados de adjudicación de volumen de contingentes arancelarios y cuotas de exportación.	Persona	3,266	2,609	642	1077	890	2609	100%		Atención de reuniones, elaboración de informes y la emisión de certificados que fueron emitidos a las personas individuales y jurídicas que se encuentran inscritas en los diferentes contingentes arancelarios y realizaron su solicitud de certificado para beneficiarse de los contingentes que se encuentran vigentes para el año 2021.
		Documentos para la solución de controversias comerciales internacionales, en el marco de la Organización Mundial del Comercio, Tratados de libre comercio vigentes y la Integración Centroamericana.		Documento	385	385	118	142	125	385	100%		

 MINISTERIO DE ECONOMÍA PLAN OPERATIVO ANUAL 2021 MATRIZ DE PLANIFICACIÓN, POA 2021													
			Productores, exportadores e importadores beneficiados con la Atención de controversias comerciales y mecanismos de defensa comercial.	Documento	360	360	101	139	120	360	100%		Defensa comercial. 14 actividades. Actividades relacionadas con la elaboración y revisión de proyectos de acuerdos Ministeriales y trámites respectivos para su publicación. Seguimiento a casos de solución de controversias Inversionista - Estado. Elaboración de formularios y revisión de los mismos para el inicio de prácticas desleales de comercio. Reuniones de trabajo relacionadas con solución de controversias y asesoría técnica y legal en temas de comercio internacional. Reuniones de asistencia y atención al Comité de Asociación Subcomités y la Unión Europea. Revisión de ciertas cuestiones relacionadas con problemáticas comerciales con México, El Salvador, Honduras y la Unión Europea.
			Informar a los países sobre las nuevas modificaciones en materia de comercio exterior que Guatemala realice, efectuando las notificaciones correspondientes para cumplir con los compromisos contraídos en la OMC.	Documento	25	25	17	3	5	25	100%		Informes sobre notificación bajo en tema de obstáculos técnico al comercio atendiendo a temas relacionados con la salud humana.
ÓRGANO DE POLÍTICA Y ANÁLISIS ECONÓMICO													
Acción		<i>Es la encargada de elaborar informes técnicos y suministrar datos estadísticos, para apoyar y sustentar la formulación de políticas, estrategias, y asesoría en el materia comercial y macroeconómica, así como el análisis permanente de la coyuntura económica internacional.</i>											
Actividad		<i>Servicios de Análisis Económico.</i>											
							EJECUCIÓN MENSUAL, CUATRIMESTRAL Y ANUAL, POA 2021						
No.	PRODUCTO	SUBPRODUCTO	ACCIONES	UNIDAD DE MEDIDA	META INICIAL	META VIGENTE	AVANCE FÍSICO 1ER. CUATRIMESTRE	AVANCE FÍSICO 2DO. CUATRIMESTRE	AVANCE FÍSICO 3ER. CUATRIMESTRE	AVANCE ACUMULADO ENERO-DICIEMBRE	% AVANCE ACUMULADO ENERO-DICIEMBRE	PRESUPUESTO VIGENTE 2021 EN Q.	INFORMACIÓN RELEVANTE/ALERTAS/ PROBLEMAS
3	Informes de análisis de las relaciones económicas y comerciales de Guatemala con otros países.			Documento	1,375	1,490	460	563	467	1490	100%	3,282,503.00	90% DE EJECUCIÓN
		Informes de análisis de las relaciones económicas y comerciales de Guatemala con otros países.		Documento	1,375	1,490	460	563	467	1490	100%		Informes análisis económico y comerciales de Guatemala.
			Informes analíticos y reportes estadísticos de carácter comercial, variables económicas de Guatemala y de sus principales socios comerciales	Documento	619	973	250	394	329	973	100%		
			Informes y reportes estadísticos y económico comercial por producto por sector, regímenes especiales por país y/o región en forma sistematizada	Documento	732	286	150	98	38	286	100%		
			Informe sobre actividades del desempeño de los acuerdos comerciales vigentes	Documento	12	14	4	4	6	14	100%		
			Informes para apoyo técnico a los órganos interinstitucionales vinculados con el comercio exterior para definir posiciones de interés nacional por designación de las autoridades superiores	Documento	6	49	15	9	25	49	100%		
			Informes de estudios, análisis sobre economía y comercio, opiniones y/o recomendaciones de casos específicos	Documento	6	168	41	58	69	168	100%		

 MINISTERIO DE ECONOMÍA PLAN OPERATIVO ANUAL 2021 MATRIZ DE PLANIFICACIÓN, POA 2021													
PROGRAMA 14: DESARROLLO DE LA MICRO, PEQUEÑA Y MEDIANA EMPRESA													
OBJETIVO OPERATIVO		Fortalecer el ecosistema de las MIPYMEs y cooperativas para atracción de empleo y desarrollo económico de los guatemaltecos.											
RESULTADO ESTRATÉGICO		<p>Para el 2032, se ha disminuido la pobreza a y pobreza extrema con énfasis en los departamentos priorizados en 20 puntos porcentuales. (de 2014 a 2032 en: pobreza extrema*/ pobreza**; Alta Verapaz: 53.6 a 26.8 * /29.50 a 14.75 ; Sololá: 39.9 a 19.95 * / 41.10 a 20.55; Totonicapán: 41.1 a 20.55 * /36.40 a 18.2; Huehuetenango: 28.6 a 14.3 * / 45.20 a 22.6; Quiché 41.8 a 20.9 * / 32.90 a 16.40; Chiquimula 41.1 a 20.55 * /29.50 a 14.75)</p> <p>Para el 2024 se ha disminuido la pobreza y progresa extrema con énfasis en los departamentos priorizados en 27.8 puntos porcentuales (Departamentos priorizados: Alta Verapaz, Sololá, Totonicapán, Huehuetenango, Quiché, Chiquimula)</p> <p>Política General de Gobierno 2020-2024</p> <p>Pilar: Economía, Competitividad y Prosperidad.</p> <p>Metas Estratégicas:</p>											
ODS 8 Prioridad 4 Metas Estratégicas de Desarrollo		<p>Promover el crecimiento económico sostenido, inclusivo y sostenible, el empleo pleno y productivo y el trabajo decente para todos.</p> <p>Empleo e inversión</p> <p>MED 7 :Se ha reducido la precariedad laboral mediante la generación de empleos decentes y de calidad. MED 8 : Para el 2030, elaborar y poner en práctica políticas encaminadas a promover un turismo sostenible que cree puestos de trabajo y promueva la cultura y los productos locales.</p>											
RESULTADO INSTITUCIONAL		Para el 2023, se ha incrementado en 90,985 los empresarios MIPYMEs, emprendedores, mujeres microempresarias y artesanos, beneficiados con acceso a créditos y servicios de desarrollo empresarial para la mejora de las condiciones de la calidad de vida de la población guatemalteca(28,484 línea base 2019).											
INDICADOR		Acceso a créditos y servicios de desarrollo empresarial al sector de la micro, pequeña y mediana empresa, mujeres empresarias y artesanos.											
DIRECCIÓN DE SERVICIOS FINANCIEROS EMPRESARIALES													
Acción		Facilitación de recursos y servicios financieros en forma ágil y oportuna dentro de un marco de fomento adecuado con el fin de generar fuentes de trabajo, contribuir a disminuir los índices de pobreza y como un medio para el desarrollo del país. (Programa Nacional SNIP 3496)											
Actividad		Servicios de Asistencia Técnica y Financiera a la Micro, Pequeña y Mediana Empresa.											
							EJECUCIÓN MENSUAL, CUATRIMESTRAL Y ANUAL, POA 2021						
No.	PRODUCTO	SUBPRODUCTO	ACCIONES	UNIDAD DE MEDIDA	META INICIAL	META VIGENTE	AVANCE FÍSICO 1ER. CUATRIMESTRE	AVANCE FÍSICO 2DO. CUATRIMESTRE	AVANCE FÍSICO 3ER. CUATRIMESTRE	AVANCE ACUMULADO ENERO-DICIEMBRE	% AVANCE ACUMULADO ENERO-DICIEMBRE	PRESUPUESTO VIGENTE 2021 EN Q.	INFORMACIÓN RELEVANTE/ALERTAS/ PROBLEMAS
TOTAL PROGRAMA					16,325	23,700	6,165	5,996	10,439	23,436	99%	65,079,792.00	87% DE EJECUCIÓN
1	Micro, pequeñas y Medianas empresas beneficiadas con servicios de asistencia técnica y financiera.			Entidad	12,525	19,899	4,879	5,684	9072	19,635	99%	63,594,179.00	87% DE EJECUCIÓN
		Micro, pequeños y medianos empresarios beneficiados con créditos para desarrollo empresarial y proyectos. Código SNIP: 3496		Entidad	2,877	2,900	1347	870	423	2,640	91%		Los 2,640 préstamos otorgados al 31 de diciembre de 2021, se han colocado a través de la Entidades se Servicios Financieros apoyadas con recursos Fedeicomiso "Fondo de Desarrollo de la Microempresa, Pequeña y Mediana Empresa" administrado por el Banco de los Trabajadores, por un monto de Q. 185,220,797.70
			Mujeres	Persona			639	303	159	1,101			
			Hombres	Persona			708	567	264	1,539			
		Cooperativas, fundaciones, asociaciones y bancos con proyectos de asistencia financiera para beneficiar a micros, pequeños y medianos empresarios		Entidad	10	9	2	0	4	6	67%		
			Precalificación y calificación de nuevas entidades de servicios financieros en el cumplimiento al Reglamento de Operaciones Financieras	Documento	10	10	6	2	5	10	100%		


 GOBIERNO de GUATEMALA <small>DR. ALEJANDRO GUINIMATTEL</small>		MINISTERIO DE ECONOMÍA <small>PLANIFICACIÓN, PROYECTOS</small>		MINISTERIO DE ECONOMÍA PLAN OPERATIVO ANUAL 2021 MATRIZ DE PLANIFICACIÓN, POA 2021									
			Revisión, autorización y seguimiento de desembolsos de préstamos otorgados a entidades de servicios financieros al sector de la MIPYME.	Documento	40	37	9	6	10	25	68%		
			Supervisión y seguimiento de la utilización de los fondos del financiamiento otorgados a entidades de servicios financieros ejecución de los préstamos orientados a la asistencia financiera.	Documento	62	62	20	26	16	62	100%		
			Fortalecimientos a entidades de servicios financieros para el cumplimiento de los requisitos establecidos en el el reglamento de operaciones financieras.	Documento	8	8	3	3	2	8	100%		
		Registros por créditos y retorno de capital a micro, pequeños y medianos empresarios beneficiados con servicios financieros		Documento	0	13	0	0	13	13	100%		
		Registro de desembolsos a Cooperativas, Asociaciones y Fundaciones		Documento	0	11	0	0	11	11	100%		
		Registro de pago popr Auditoría Externa al Fideicomiso Fondo de Desarrollo de Microempresa, Pequeña y Mediana Empresa		Documento	0	1	0	0	1	1	100%		
		Registro por gastos de administración del Fideicomiso Fondo de Desarrollo de Microempresa, Pequeña y Mediana Empresa		Documento	0	1	0	0	1	1	100%		
DIRECCIÓN DE SERVICIOS DE DESARROLLO EMPRESARIAL													
Acción		Aumentar la competitividad, fortalecer, la participación e inserción en el mercado y facilitar el acceso hacia nuevos mercados para la microempresa, pequeña y mediana empresa, así como estimular el desarrollo											
		Micro, Pequeños y Medianos Empresarios beneficiados con asistencia técnica en servicios de desarrollo empresarial.		Entidad	9,588	16,792	3,530	4,616	8,645	16,791	100%		
		Mujeres		Persona			1895	2479	1420	5794			
		Hombres		Persona			1635	2134	1223	4992			
		MIPYME atendidas por PROMIPYMES		Entidad	1,600	1,600	0	0	0	0	0%		
		Instituciones públicas y privadas rectoras del sistema de empleo en Guatemala con asistencia técnica para la promoción de emprendimiento y desarrollo de negocios		Entidad	0	7		3	3	6	86%		

 MINISTERIO DE ECONOMÍA PLAN OPERATIVO ANUAL 2021 MATRIZ DE PLANIFICACIÓN, POA 2021													
GOBIERNO de GUATEMALA		MINISTERIO DE ECONOMÍA		PLANIFICACIÓN, PROYECTOS									
		Micro, Pequeños y Medianos empresarios con servicios técnicos y financieros para el fomento de proyectos emprendedores.		Entidad	50	198	0	198	0	198	100%		
		Oferentes de servicios de desarrollo empresarial capacitados		Persona	360	360	461	1025	246	360	100%		
		Eventos de comercialización de bienes y servicios del sector MIPYME		Evento	11	11	3	2	6	11	100%		
		Personas capacitadas en el cultura emprendedora		Persona	0	2,800	205	1,945	382	2,532	90%		
		Personas capacitadas en el modelo de negocios		Persona	0	1,500	0	1,220	0	1,220	81%		
		Oferentes en el la metodologías de emprendimiento de centros educativos		Persona	0	240	0	124	0	124	52%		
		Micro, pequeñas y medianas empresas formalizadas		Entidad	0	148	2	42	16	60	41%		
		Eventos de impulso al ecosistema emprendedor		Evento	0	42	1	28	16	42	100%		
		Asistencia Técnica, estudios, certificaciones, capacitaciones y suministros para el fortalecimiento de los procesos de comercialización de MIPYME y Cooperativas Código SNIP: 206630		Documento	32	33	4	19	10	33	100%		
		Asistencia Técnica		Documento	5	18	2	15	3	18	100%		
		Estudios		Documento	3	7	1	0	6	7	100%		
		Capacitaciones		Documento	23	8	1	4	3	8	100%		
	Actividad: VINCULACIÓN INSTITUCIONAL	Servicios de apoyo técnico a Mujeres Microempresarias para el Empoderamiento Económico Eje: Seguridad alimentaria,, salud integral y educación para todas y todos. R: Para el 2019, la brecha entre los grupos de población urbano/rural disminuyó a la mitad en el índice de desarrollo humano . Línea base 0.174 (2011. Naciones Unidas) Meta 0.087 (2019)											
2	Mujeres empresarias capacitadas y con asistencia técnica en servicios de desarrollo empresarial			Persona	1,748	1,748	982	585	181	1,748	100%	501,000.00	93% DE EJECUCIÓN
	Mujeres empresarias capacitadas en servicios de desarrollo empresarial			Persona	1,000	1,000	234	585	181	1,000	100%		
	Mujeres empresarias con asistencia técnica en servicios de desarrollo empresarial			Persona	748	748	748	0	0	748	100%		
	Actividad: VINCULACIÓN INSTITUCIONAL	Servicios de Apoyo en el la Producción y Comercialización Artesanal Eje: Seguridad alimentaria,, salud integral y educación para todas y todos. R: Para el 2019, la brecha entre los grupos de población indígena/no indígena se redujo a la mitad en el índice de desarrollo humano.. -Línea base 0.146 (2011. Naciones Unidas) Meta 0.073 (2019)											
3	Artesanos capacitados en producción y comercialización artesanal			Persona	2,000	2,000	300	542	1158	2,000	100%	984,613.00	85% DE EJECUCIÓN
	Artesanos capacitados en producción y comercialización artesanal			Persona	2,000	2,000	300	542	1158	2,000	100%		
	Organizaciones de artesanos incorporados al sector formal			Entidad	20	20	0	2	18	20	100%		

PROGRAMA 15: ASISTENCIA Y PROTECCIÓN AL CONSUMIDOR Y SUPERVISIÓN DEL COMERCIO INTERNO

OBJETIVO OPERATIVO	<i>Promover la calidad en los bienes y servicios para satisfacción del consumidor.</i>
RESULTADO INSTITUCIONAL	<i>Para el 2023 se ha incrementado en 28% el número de consumidores y usuarios atendidos sobre sus derechos y obligaciones, lo que genera personas más informadas (40,377, línea base en 2019).</i>
INDICADOR	<i>Crecimiento en la atención de los derechos y obligaciones del consumidor.</i>
Acción	<i>Educar, informar y defender los derechos de los consumidores y usuarios, aplicando la Ley de Protección al Consumidor y Usuario, Decreto 6-2003 del congreso de la República y su Reglamento AG. No. 777-2003, la cual tiene por objeto promover, divulgar y defender los derechos de los consumidores y usuarios, establecer las infracciones, sanciones y los procedimientos aplicables en dicha materia.</i>
Actividad	<i>Servicios de Asistencia, Protección y Educación al Consumidor.</i>

No.	PRODUCTO	SUBPRODUCTO	ACCIONES	UNIDAD DE MEDIDA	META INICIAL	META VIGENTE	EJECUCIÓN MENSUAL, CUATRIMESTRAL Y ANUAL, POA 2021					PRESUPUESTO VIGENTE 2021 EN Q.	INFORMACIÓN RELEVANTE/ALERTAS/ PROBLEMAS		
							AVANCE FÍSICO 1ER. CUATRIMESTRE	AVANCE FÍSICO 2DO. CUATRIMESTRE	AVANCE FÍSICO 3ER. CUATRIMESTRE	AVANCE ACUMULADO ENERO-DICIEMBRE	% AVANCE ACUMULADO ENERO - DICIEMBRE				
TOTAL PROGRAMA							99,918	122,020	29,271	39,531	45,470	114,272	94%	24,868,864.00	90% DE EJECUCIÓN
1	Consumidores beneficiados con servicios de asistencia, protección y educación sobre sus derechos y obligaciones.			Persona	41,724	43,342	4,434	10,835	20,358	35,627	82%	16,523,769.00	91% DE EJECUCIÓN		
		Consumidores y usuarios capacitados sobre derechos y obligaciones.		Persona	38,102	38,862	2,935	9,276	18,936	31,147	80%				
			Personas capacitadas	Persona	21,418	21,848	1640	8,099	11884	21,623	99%				
			Asesorías técnicas sobre derechos y obligaciones	Persona	16,684	17,014	1,295	1,177	7,052	9,524	56%				
		Empresas beneficiadas con resoluciones de autorización de instrumentos de control		Entidad	12,099	15,195	5,098	4,038	6,059	15,195	100%				
			Autorización de libro de quejas	Entidad	10,836	10,845	3,123	3,908	3,432	10,463	96%				
			Resolución de autorización de contratos de adhesión	Entidad	763	400	137	119	214	400	100%				
			Resolución de autorización de instrumentos de medición y pesaje	Entidad	500	3,950	1,838	11	2,413	3,950	100%				
		Consumidores y usuarios beneficiados con servicios de atención y resolución de quejas.		Persona	3,622	4,480	1,499	1,559	1,422	4,480	100%				
			Registro y base de datos de quejas recibidas y recepción de expedientes de instrumentos de mediación y pesaje y contratos de Adhesión	Registro	10,608	17,200	7,018	5,154	5,251	17,200	100%				
			Eventos de promoción de los derechos de los consumidores y obligaciones de los proveedores .	Evento	663	676	192	262	496	676	100%				
			Población orientada a través de la información brindada a los medios de comunicación de las acciones de DIACO.	Evento	58	1,696	660	562	458	1,680	99%				
			Resoluciones de dirección e informes	Documento	300	300	111	31	137	279	93%				

 MINISTERIO DE ECONOMÍA PLAN OPERATIVO ANUAL 2021 MATRIZ DE PLANIFICACIÓN, POA 2021													
			Reproducción y distribución de material educativo-informativo	Documento	93,329	95,190	5,659	16,772	31,125	53,556	56%		
Acción		<i>Verificación y vigilancia de las obligaciones de los proveedores para beneficio de los consumidores y usuarios guatemaltecos enmarcados en la Ley de protección al consumidor Decreto 6-2003 y su Reglamento AG. 777-2003 Seguimiento al proceso de aprobación de la Ley de Creación de la Procuraduría del Consumidor.</i>											
Actividad		<i>Servicios de Supervisión del Comercio Interno.</i>											
2	Supervisión a proveedores para el cumplimiento de sus obligaciones			Evento	46,095	63,483	19,739	24,658	19,053	63,450	100%	8,345,095.00	89% DE EJECUCIÓN
		Supervisión a proveedores que informan y publican sus productos y servicios que comercializan		Evento	45,475	62,833	19,602	24,383	18,815	62,800	100%		
		Supervisión a proveedores que comercializan combustibles y gas propano (GLP) en cumplimiento del Plan Centinela		Evento	620	650	137	275	238	650	100%		
PROGRAMA 99: PARTIDAS NO ASIGNABLES A PROGRAMAS													
							<i>EJECUCIÓN MENSUAL, CUATRIMESTRAL Y ANUAL, POA 2021</i>						
No.	PRODUCTO	SUBPRODUCTO	ACCIONES	UNIDAD DE MEDIDA	META INICIAL	META VIGENTE	AVANCE FÍSICO 1ER. CUATRIMESTRE	AVANCE FÍSICO 2DO. CUATRIMESTRE	AVANCE FÍSICO 3ER. CUATRIMESTRE	AVANCE ACUMULADO ENERO-DICIEMBRE	% AVANCE ACUMULADO ENERO-DICIEMBRE	PRESUPUESTO VIGENTE 2021 EN Q.	INFORMACIÓN RELEVANTE/ALERTAS/PROBLEMAS
TOTAL PROGRAMA					13	16	4	0	12	16	100%	72,679,530.00	98% DE EJECUCIÓN
1	Aportes y cuotas a organismos económicos y comerciales			Documento	12	15	4	0	11	15	100%	71,965,530.00	98% DE EJECUCIÓN
		Aportes y cuotas a organismos económicos y comerciales		Documento	12	15	4	0	11	15	100%		
2	Aportes a organismos de investigación económica			Documento	1	1	0	0	1	1	100%	714,000.00	92% DE EJECUCIÓN
		Aportes a organismos de investigación económica		Documento	1	1	0	0	1	1	100%		
EJECUCIÓN PRESUPUESTARIA Y DE METAS FÍSICAS EN FUNCIÓN DEL PRESUPUESTO VIGENTE					242,570	315,151	91,369	100,965	109,274	301,608	96%	356,641,087.00	91% DE EJECUCIÓN
PRESUPUESTO APROBADO AÑO 2,021 DECRETO 25-2018													