



<p style="text-align: center;"><b>MINISTERIO DE ECONOMÍA</b> <b>PLAN OPERATIVO ANUAL 2020</b> <b>MATRIZ DE PLANIFICACIÓN, POA 2020</b></p>																	
<p style="text-align: center;"><b>SEGUIMIENTO MENSUAL Y CUATRIMESTRAL DE EJECUCIÓN DE METAS FÍSICAS</b></p>																	
<b>VISIÓN</b>	Ser la institución rectora del desarrollo económico nacional para crear oportunidades de inversión y generación de empleo formal.																
<b>MISIÓN</b>	Contribuir a la mejora de las condiciones de vida de los guatemaltecos, apoyando el incremento de la competitividad del país, fomentando la inversión, desarrollando las Micro, Pequeñas y Medianas Empresas y fortaleciendo el comercio exterior.																
<b>OBJETIVO ESTRATÉGICO</b>	Generar las condiciones que permitan la atracción de inversiones para la creación de empleo digno y así promover el desarrollo económico de los guatemaltecos.																
<b>VINCULACIÓN INSTITUCIONAL</b>	<p><i>Vinculación Institucional</i> Plan Nacional de Desarrollo, ejes Riqueza para todas y todos, bienestar para la Gente constituidas en las Prioridades del país Empleo e Inversión, Reducción de la pobreza y protección social. Política General de Gobierno 2020-2024 en el Pilar de Economía competitividad y prosperidad y Para el 2023 el país ocupa la posición 85 en el Rankin del índice de competitividad global; Para el 2023, el país ocupa la posición 88 en el Rankin del Doing Business; Para el 2023 se ha incrementado en 2.60 puntos porcentuales la tasa de crecimiento del PIB real; Para el 2023 se redujo la tasa de informalidad del empleo en 6 puntos porcentuales y Para el 2023 se ha incrementado el monto de los créditos para emprendimientos de familias pobres a Q. 200,000,000.00 y Objetivos de Desarrollo Sostenible: Terminar con la pobreza en todas sus formas en todas partes (ODS 1), Poner fin al hambre, lograr la seguridad alimentaria y la mejora de la nutrición y promover la agricultura sostenible (ODS 2), Lograr la igualdad de género y empoderar a las mujeres y niñas (ODS 5) Promover el crecimiento económico sostenido, inclusivo y sostenible, el empleo pleno y productivo y el trabajo decente para todos (ODS 8), Construir infraestructura resiliente, promover la industrialización inclusiva y sostenible y fomentar la innovación (ODS9), Reducir la desigualdad en y entre los países (ODS 10), Promover sociedades pacíficas e inclusivas para el desarrollo sostenible, facilitar el acceso a la justicia para todos y crear instituciones eficaces, responsables e inclusivas a todos los niveles(ODS16) Prioridades Nacionales de Desarrollo Prioridad 4: Empleo e inversión . MED 1: Para el 2030, potenciar y promover la inclusión social, económica y política de todos, independientemente de su edad , raza etnia , origen, religión o situación económica u otra condición. MED 6: En 2032, el crecimiento del PIB real ha sido paulatino y sostenido, hasta alcanzar una tasa no menor del 5.4%: a) Rango entre 3.4 y 4.4% en el quinquenio 2015-2020 b) Rango entre 4.4 y 5.4 en el quinquenio 2021-2025. c) No menor del 5.4 en los siguientes años, hasta llegar a 2032. MED 7: Se ha reducido la precariedad laboral mediante la generación de empleos decentes y de calidad a) Disminución gradual de la tasa de subempleo a partir del último dato disponible: 16.9%, b) Disminución gradual de la informalidad a partir del último dato disponible: 69.2%, c) Disminución gradual de la tasa de desempleo a partir del último dato disponible: 3.2%, d) Eliminación del porcentaje de trabajadores que viven en pobreza extrema.</p>																
<b>RESULTADO FINAL</b>	Para el 2023 Se han mejorado las condiciones del clima de negocios y se ha aumentado la inversión para la generación de empleo digno en un 21%. (Línea base IED 2017. 1,169.50 Millones de Dólares BANGUAT).																
<b>RESULTADO INSTITUCIONAL</b>	SIN RESULTADO																
<b>Acciones</b>	Administración eficiente de los recursos humanos y materiales asignados al Ministerio de Economía en el presupuesto de Ingresos y Gastos del Estado																
EJECUCIÓN MENSUAL, CUATRIMESTRAL Y ANUAL, POA 2020																	
No.	PRODUCTO	SUBPRODUCTO	ACCIONES	UNIDAD DE MEDIDA	META INICIAL	META VIGENTE	AVANCE FÍSICO IER. CUATRIMESTRE	AVANCE FÍSICO 2DO. CUATRIMESTRE	Sep	Oct	Nov	Dic	AVANCE FÍSICO 3ER. CUATRIMESTRE	AVANCE ACUMULADO ENERO - DICIEMBRE	% AVANCE ACUMULADO ENERO - DICIEMBRE	PRESUPUESTO VIGENTE 2020 EN Q.	INFORMACIÓN RELEVANTE/ALERTAS/ PROBLEMAS
<b>PROGRAMA 1 :ACTIVIDADES CENTRALES</b>																	
<b>TOTAL PROGRAMA</b>					6,977	11,025	1,649	3,775	1,119	1,047	1,147	475	3,788	9,212	84%	71,211,701.00	81 % DE EJECUCIÓN
1	Dirección y Coordinación Superior			Documento	415	4,163	702	1,618	390	362	330	226	1308	3,628	87%	12,857,562.00	83% DE EJECUCIÓN
		Dirección y Coordinación Superior		Documento	415	4,163	702	1,618	390	362	330	226	1308	3628	87%		
2	Servicios de Gestión y Financiamiento Externo			Documento	47	50	15	16	2	6	4	5	17	48	96%	1,721,687.00	94% DE EJECUCIÓN
		Servicios de Gestión y Financiamiento Externo		Documento	47	50	15	16	2	6	4	5	17	48	96%		
3	Servicios de Auditoría Interna			Documento	48	48	16	16	0	8	0	8	16	48	100%	2,271,346.00	87 % DE EJECUCIÓN
		Servicios de Auditoría Interna		Documento	48	48	16	16	0	8	0	8	16	48	100%		
4	Servicios Generales			Documento	5,947	6,189	827	2,064	567	581	638	236	2022	4,913	79%	53,450,296.00	80 % DE EJECUCIÓN
		Servicios Generales		Documento	5,947	6,189	827	2,064	567	581	638	236	2022	4,913	79%		
5	Usuarios /usuarias beneficiados con capacitaciones y asesorías en perspectiva de género y pueblos indígenas			Persona	520	575	89	61	160	90	175	0	425	575	100%	910,810.00	62 % DE EJECUCIÓN
		Usuarios /usuarias beneficiados con capacitaciones y asesorías en perspectiva de género y pueblos indígenas		Persona	520	575	89	61	160	90	175	0	425	575	100%		Realización de talleres virtuales


 <b>GOBIERNO de GUATEMALA</b>		<b>MINISTERIO DE ECONOMÍA</b>															
<b>MINISTERIO DE ECONOMÍA</b>																	
<b>PLAN OPERATIVO ANUAL 2020</b>																	
<b>MATRIZ DE PLANIFICACIÓN, POA 2020</b>																	
<b>PROGRAMA 11 : SERVICIOS REGISTRALES</b>																	
<b>OBJETIVO OPERATIVO</b>		<i>Brindar certeza jurídica a través de los servicios registrales que presta el Ministerio de Economía.</i>															
<b>RESULTADO INSTITUCIONAL</b>		<i>Para el 2022, se ha incrementado en un 41.0 % el número de personas individuales y jurídicas beneficiadas con servicios registrales (de 15.0 % en 2017 a 41.0 % en 2022).</i>															
<b>INDICADOR</b>		<i>Servicios registrales.</i>															
<b>REGISTRO DEL MERCADO DE VALORES Y MERCANCÍAS</b>																	
<b>Acción</b>		<i>Control de la juridicidad y registro de los actos que realicen y contratos que celebren las personas que intervienen en los mercados bursátil y extrabursátil. Decreto 34-96 y su Reglamento</i>															
<b>Actividad</b>		<i>Servicios de Registro de valores, de certificación y firma electrónica</i>															
<b>EJECUCIÓN MENSUAL, CUATRIMESTRAL Y ANUAL, POA 2020</b>																	
No.	PRODUCTO	SUBPRODUCTO	ACCIONES	UNIDAD DE MEDIDA	META INICIAL	META VIGENTE	AVANCE FÍSICO 1ER. CUATRIMESTRE	AVANCE FÍSICO 2DO. CUATRIMESTRE	Sep	Oct	Nov	Dic	AVANCE FÍSICO 3ER. CUATRIMESTRE	AVANCE ACUMULADO ENERO- DICIEMBRE	% AVANCE ACUMULADO ENERO- DICIEMBRE	PRESUPUESTO VIGENTE 2020 EN Q.	INFORMACIÓN RELEVANTE/ALERTAS/ PROBLEMAS
<b>TOTAL PROGRAMA</b>					<b>110,290</b>	<b>133,555</b>	<b>30,506</b>	<b>34,307</b>	<b>13,767</b>	<b>13,158</b>	<b>10,671</b>	<b>8,692</b>	<b>46,288</b>	<b>111,101</b>	<b>83%</b>	<b>66,485,539.00</b>	<b>68 % DE EJECUCIÓN</b>
1	Personas individuales y jurídicas beneficiadas con servicios de registro e inscripción en el mercado de valores, certificación y firma electrónica.			Persona	290	452	30	68	45	48	5	12	110	208	46%	4,485,117.00	75 % DE EJECUCIÓN
		Personas individuales y jurídicas con el primer registro e inscripción en el mercado de valores, bursátil y extrabursátil		Persona	2	5	0	5	0	0	0	0	0	5	100%		
		Personas individuales y jurídicas con registro de inscripción vigente		Persona	89	149	30	62	43	4	4	6	57	149	100%		
			Certificado de mantenimiento de vigencia de inscripción de emisiones bursátiles y extrabursátiles	Documento	426	426	117	59	29	24	20	0	73	249	58%		
			Certificado de mantenimiento de vigencia de agentes	Documento	76	76	36	30	10	0	0	0	10	76	100%		
			Certificado de mantenimiento de vigencia de calificadoras de riesgo		4	4	5	0	0	0	0	0	0	4	100%		
			Certificado de toma de razón de cumplimiento de personeros y operadores de los agentes	Documento	124	124	70	2	52	0	0	0	52	124	100%		
			Certificado de toma de razón de cumplimiento de presentación de reporte mensual de movimiento de fondos de inversión	Documento	336	336	85	77	25	22	14	14	75	237	71%		
			Instructivo de trabajo para la automatización del proceso de entrega de informes para mantener registro de inscripción vigente	Documento	1	1	0	0	0	0	0	1	1	1	100%		
		Personas individuales y jurídicas con capacitación en cultura bursátil y financiera		Persona	190	284	0	0	0	43	0	0	43	43	15%		

MINISTERIO DE ECONOMÍA																	
PLAN OPERATIVO ANUAL 2020																	
MATRIZ DE PLANIFICACIÓN, POA 2020																	
			Certificados de constancia de capacitaciones	Documento	190	190	0	0	0	43	0	0	43	43	23%		
			Diplomas de constancia de agradecimiento a los disertantes	Documento	8	8	0	0	0	0	0	0	0	0	0%		
		Personas individuales y jurídicas del mercado de valores extrabursátil, con vigilancia y fiscalización		Persona	7	10	0	1	2	1	1	2	6	7	70%		
			Informes de razonabilidad de la exactitud y veracidad de los informes y documentos de los agentes de valores	Documento	3	3	0	0	2	0	0	1	3	3	100%		
			Informes de razonabilidad de la exactitud y veracidad de los informes y documentos de los emisores	Documento	4	4	0	0	1	1	1	1	4	4	100%		
			Instructivo de trabajo para la automatización del proceso de vigilancia y fiscalización del mercado extrabursátil	Documento	1	1	0	0	0	0	0	0	0	0	0%		
<b>REGISTRO DE PRESTADORES DE SERVICIOS DE CERTIFICACIÓN</b>																	
<b>Acción</b>		Autorizar, registrar e inscribir a las entidades prestadoras de servicios de certificación para promover y facilitar el comercio electrónico a nivel global, regional y nacional de acuerdo a la Ley 47-2008 del Congreso de la República.															
<b>Actividad</b>		Servicios de Registro de valores, de certificación y firma electrónica															
							<b>EJECUCIÓN MENSUAL, CUATRIMESTRAL Y ANUAL, POA 2020</b>										
No.	PRODUCTO	SUBPRODUCTO	ACCIONES	UNIDAD DE MEDIDA	META INICIAL	META VIGENTE	AVANCE FÍSICO 1ER. CUATRIMESTRE	AVANCE FÍSICO 2DO. CUATRIMESTRE	Sep	Oct	Nov	Dic	AVANCE FÍSICO 3ER. CUATRIMESTRE	AVANCE ACUMULADO ENERO-DICIEMBRE	% AVANCE ACUMULADO ENERO-DICIEMBRE	PRESUPUESTO VIGENTE 2020 EN Q.	INFORMACIÓN RELEVANTE/ALERTAS/PROBLEMAS
1	Personas individuales y jurídicas beneficiadas con servicios de registro e inscripción en el mercado de valores, certificación y firma electrónica.	Prestadores de servicio de certificación y firma electrónica beneficiados con certeza jurídica.		Persona	2	4	0	0	0	0	0	4	4	4	100%		
			Capacitación y divulgación en materia de la firma electrónica y el Registro de Prestadores de Servicios de Certificación que incluye capacitación dirigida a mujeres de las diferentes etnias	Evento	6	6	4	2	0	0	0	0	0	6	100%		
<b>REGISTRO DE GARANTÍAS MOBILIARIAS</b>																	
<b>Acción</b>		Aplicación de procedimientos ágiles, seguros y de forma electrónica a efecto de proporcionar al usuario certeza jurídica en la Inscripción, modificación, cancelación y ejecución de Garantía Mobiliaria y consecuentemente la publicidad de las mismas, de acuerdo a la 51-2007 del Congreso de la República															
<b>Actividad</b>		Servicios de Registro de Garantías Mobiliarias															
							<b>EJECUCIÓN MENSUAL, CUATRIMESTRAL Y ANUAL, POA 2020</b>										
No.	PRODUCTO	SUBPRODUCTO	ACCIONES	UNIDAD DE MEDIDA	META INICIAL	META INICIAL	AVANCE FÍSICO 1ER. CUATRIMESTRE	AVANCE FÍSICO 2DO. CUATRIMESTRE	Sep	Oct	Nov	Dic	AVANCE FÍSICO 3ER. CUATRIMESTRE	AVANCE ACUMULADO ENERO-DICIEMBRE	% AVANCE ACUMULADO ENERO-DICIEMBRE	PRESUPUESTO VIGENTE 2020 EN Q.	INFORMACIÓN RELEVANTE/ALERTAS/PROBLEMAS
2	Personas individuales y jurídicas beneficiadas con servicios de registro garantías mobiliarias.			Persona	12,000	18,900	5,572	3,849	1,834	1,837	1,339	926	5,936	15,357	81%	4,907,446.00	52% DE EJECUCIÓN

MINISTERIO DE ECONOMÍA PLAN OPERATIVO ANUAL 2020 MATRIZ DE PLANIFICACIÓN, POA 2020																	
		Personas jurídicas beneficiadas con servicios de registro de garantías mobiliarias.		Persona	8,400	6,800	586	380	154	180	1,031	926	2,291	3,257	48%		
		Personas individuales beneficiadas con servicios de registro de garantías mobiliarias.		Persona	3,600	12,100	4,986	3,469	1,680	1,657	308	0	3,645	12,100	100%		
			Modificaciones de inscripción	Registro	2,400	900	309	260	175	107	110	116	508	900	100%		
			Consulta de inscripción de garantía mobiliaria	Registro	1,200	1,900	555	226	120	104	197	57	478	1,259	66%		
			Cancelación de inscripciones de garantía mobiliaria	Registro	600	600	228	565	238	274	170	193	875	600	100%		
			Ejecución de garantía mobiliaria	Registro	600	1,100	380	236	137	36	79	53	305	921	84%		
			Certificaciones de inscripciones de garantía mobiliaria	Registro	600	900	335	271	105	84	90	49	328	900	100%		
			Promoción y divulgación de los servicios registrales del Registro de Garantías Mobiliaria	Evento	10	40	11	15	7	10	0	0	17	40	100%		
<b>REGISTRO MERCANTIL GENERAL DE LA REPÚBLICA</b>																	
<b>Acción</b>		<i>Registro, certificación, dar certeza jurídica a todos los actos mercantiles que realizan las personas individuales o jurídicas, resguardando los documentos correspondientes y proporcionando la información que de ellos se haya registrado, facilitando las operaciones mercantiles para incentivar la inversión nacional y extranjera y fomentar el desarrollo social y económico del país, de conformidad con el Código de Comercio, Reglamento y leyes aplicables.</i>															
<b>Actividad</b>		<i>Servicios de Registro de Patentes Comerciales y Títulos de Propiedad Intelectual.</i>															
							<b>EJECUCIÓN MENSUAL, CUATRIMESTRAL Y ANUAL, POA 2020</b>										
No.	PRODUCTO	SUBPRODUCTO	ACCIONES	UNIDAD DE MEDIDA	META INICIAL	META VIGENTE	AVANCE FÍSICO 1ER. CUATRIMESTRE	AVANCE FÍSICO 2DO. CUATRIMESTRE	Sep	Oct	Nov	Dic	AVANCE FÍSICO 3ER. CUATRIMESTRE	AVANCE ACUMULADO ENERO-DICIEMBRE	% AVANCE ACUMULADO ENERO-DICIEMBRE	PRESUPUESTO VIGENTE 2020 EN Q.	INFORMACIÓN RELEVANTE/ALERTAS/ PROBLEMAS
3	Personas individuales y jurídicas beneficiadas con servicios de registro de patentes comerciales y títulos de propiedad intelectual.			Persona	98,000	114,203	24,904	30,390	11,888	11,273	9,327	7,754	40,242	95,536	84%	57,092,976.00	69% DE EJECUCIÓN
		Personas individuales y jurídicas beneficiadas con patentes de inscripción de sociedades nacionales, comerciante individual y empresas mercantiles.		Persona	70,100	81,005	18,777	23,623	8,864	8,287	7,327	4,768	29,246	71,646	88%	33,978,976.00	69 % DE EJECUCIÓN
			Registro de Sociedades Nacionales	Persona	6,491	7,604	1,303	2,155	745	707	662	517	2,631	6,089	80%		
			Registro de Comerciantes Individuales	Persona	22,780	26,687	6,560	8,068	3,054	2,847	2,377	1,497	9,775	24,403	91%		
			Registro de Empresas Mercantiles	Persona	40,829	47,830	10,914	13,400	5,065	4,733	4,288	2,754	16,840	41,154	86%		
			Registro de Sociedades Extranjeras	Registro	12	12	2	4	1	0	0	1	2	8	67%		
			Registro de cancelación de sociedades	Registro	250	449	0	429	0	0	0	0	0	429	96%		
			Registro de emisión de acciones	Registro	4,800	4,800	1,139	1,293	454	445	472	258	1,629	4,061	85%		
			Registro de actas	Registro	4,400	4,400	899	981	343	323	354	160	1,180	3,060	70%		
			Registro de Modificación de Sociedades	Registro	8,800	8,800	1,898	1,825	750	746	733	473	2,702	6,425	73%		

GOBIERNO de GUATEMALA		MINISTERIO DE ECONOMÍA		MINISTERIO DE ECONOMÍA PLAN OPERATIVO ANUAL 2020 MATRIZ DE PLANIFICACIÓN, POA 2020														
			Registro de modificación de Empresas	Registro	10,800	12,280	3,804	3,522	1,495	1,371	1,239	837	4,942	12,268	100%			
			Registro de Auxiliares de comercio	Registro	32,400	32,400	7,714	10,366	2,985	3,012	3,097	1,757	10,851	28,931	89%			
			Registro de cancelación de empresas	Registro	3,120	3,991	1,829	890	358	356	390	196	1,300	3,991	100%			
			Registro de mandatos	Registro	3,984	3,984	972	889	421	329	271	212	1,233	3,094	78%			
			Registro de cancelación de auxiliares	Registro	21,379	21,379	5,845	7,411	2,032	2,253	2,228	1,217	7,730	20,986	98%			
			Cancelación de mandatos	Registro	1,719	1,719	420	271	276	89	80	96	541	1,232	72%			
			Cancelación de acciones	Registro	300	120	42	23	8	12	7	2	29	94	78%			
			Certificaciones a usuarios	Registro	40,700	50,228	17,218	14,763	4,796	4,878	4,803	3,260	17,737	49,718	99%			
			Emisión de edictos	Documento	26,004	26,004	7,483	6,602	2,826	2,597	2,506	1,569	9,498	23,583	91%			
			Modificación Sociedades extranjeras	Registro	55	55	19	19	7	6	3	2	18	55	100%			
			Publicaciones en boletín electrónico del Registro Mercantil	Documento	36,000	36,000	7,717	6,459	2,803	2,712	2,431	1,488	9,434	23,610	66%			
<b>REGISTRO DE LA PROPIEDAD INTELECTUAL</b>																		
<b>Acción</b>		<i>Protección, estímulo y fomento de la actividad intelectual que tienen aplicación en el campo de la industria y el comercio y en participar a lo relativo a la adquisición, mantenimiento y protección de los signos distintivos, de las patentes de invención, y de los modelos de utilidad de los diseños industriales, así como la protección de los secretos empresariales y disposiciones relacionadas con el combate de la competencia desleal, en cumplimiento de la Ley de Propiedad Industrial y Ley de Derechos de Autor y Derechos Conexos y sus Modificaciones.</i>																
<b>Actividad</b>		<i>Servicios de Registro de Patentes Comerciales y Títulos de Propiedad Intelectual.</i>																
							<b>EJECUCIÓN MENSUAL, CUATRIMESTRAL Y ANUAL, POA 2020</b>											
No.	PRODUCTO	SUBPRODUCTO	ACCIONES	UNIDAD DE MEDIDA	META INICIAL	META VIGENTE	AVANCE FÍSICO 1ER. CUATRIMESTRE	AVANCE FÍSICO 2DO. CUATRIMESTRE	Sep	Oct	Nov	Dic	AVANCE FÍSICO 3ER. CUATRIMESTRE	AVANCE ACUMULADO ENERO-DICIEMBRE	% AVANCE ACUMULADO ENERO-DICIEMBRE	PRESUPUESTO VIGENTE 2020 EN Q.	INFORMACIÓN RELEVANTE/ALERTAS/PROBLEMAS	
	Personas individuales y jurídicas beneficiadas con servicios de registro de patentes comerciales y títulos de propiedad intelectual.	Personas individuales y jurídicas beneficiadas con títulos de derechos de propiedad intelectual.		Persona	27,900	33,198	6,127	6,767	3,024	2,986	2,000	2,986	10,996	23,890	72%	23,114,000.00	69 % DE EJECUCIÓN	
			Registro de marcas, patentes y derechos de autor	Registro	20,580	22,873	4,536	4,248	2,421	2,415	1,420	2,391	8,647	17,431	76%			
			Registro de nombres comerciales y señales de propaganda	Registro	900	900	180	46	12	9	21	15	57	283	31%			
			Registro de renovaciones, trasposos y modificaciones de marcas	Registro	6,420	9,425	1,411	2,473	591	562	559	580	2,292	6,176	66%			
			Anualidades de Patentes de invención, modelos de utilidad y diseños industriales	Registro	4,000	4,000	425	495	203	142	187	204	736	1,656	41%			
			Implementación del boletín oficial -BORPI-	Documento	9,000	9,000	2,136	1,877	670	526	811	757	2,764	6,777	75%			
			Resoluciones, notificaciones y edictos		17,496	17,496	4,498	2,312	1,888	1,802	1,725	1,166	6,581	13,391	77%			
			Búsquedas	Documento	53,500	53,500	1,000	1,184	363	185	299	305	1,152	3,336	6%			


 <b>GOBIERNO de GUATEMALA</b>		<b>MINISTERIO DE ECONOMÍA</b>															
<b>MINISTERIO DE ECONOMÍA</b>		<b>MINISTERIO DE ECONOMÍA</b>															
<b>MINISTERIO DE ECONOMÍA</b>																	
<b>PLAN OPERATIVO ANUAL 2020</b>																	
<b>MATRIZ DE PLANIFICACIÓN, POA 2020</b>																	
<b>PROGRAMA 12: PROMOCIÓN DE LA INVERSIÓN Y COMPETENCIA</b>																	
<b>OBJETIVO OPERATIVO</b>		<i>Promover la competitividad y mejorar los niveles de productividad a nivel nacional.</i>															
<b>RESULTADO INSTITUCIONAL</b>		<i>Para 2022 se han incrementado las condiciones de competitividad para el país, punteo de Guatemala 55/100, posición 94/140 países en el ranking del Índice Global de Competitividad (53.3/100 posición 96/140, ascendiendo a 55.0/100 posición 94/140 en 2022.</i>															
<b>INDICADOR</b>		<i>Posición de Guatemala en el Índice de Competitividad Global.</i>															
<b>Acción</b>		<i>Programa nacional participativo, facilitador de los esfuerzos y alianzas interinstitucionales entre sectores de la sociedad, públicos y privados, para hacer de Guatemala un país competitivo, que genere inversión contribuyendo a su desarrollo integral y sostenible, así como a la prosperidad de sus habitantes. SNIP 140102</i>															
<b>PROGRAMA NACIONAL DE COMPETITIVIDAD</b>																	
<b>Actividad</b>		<i>Servicios de Análisis, Diagnósticos y Proyectos para mejorar la Inversión y Competitividad.</i>															
<b>ODS 8</b>		<i>Promover el crecimiento económico sostenido, inclusivo y sostenible, el empleo pleno y productivo y el trabajo decente para todos.</i>															
<b>Prioridad 4</b>		<i>Empleo e inversión</i>															
<b>Metas Estratégicas de Desarrollo</b>		<i>MED 6 :En 2032 el crecimiento del PIB real ha sido paulatino y sostenido, hasta alcanzar una tasa no menor del 5.4% a 2032: a) Rango entre 3.4 y 4.4% en el quinquenio 2015-2020 b) Rango entre 4.4 y 5.4% en el quinquenio 2021-2025 . c) No menor del 5.4% en los siguientes años, hasta llegar a 2032.</i>															
<b>EJECUCIÓN MENSUAL, CUATRIMESTRAL Y ANUAL, POA 2020</b>																	
No.	PRODUCTO	SUBPRODUCTO	ACCIONES	UNIDAD DE MEDIDA	META INICIAL	META VIGENTE	AVANCE FÍSICO 1ER. CUATRIMESTRE	AVANCE FÍSICO 2DO. CUATRIMESTRE	Sep	Oct	Nov	Dic	AVANCE FÍSICO 3ER. CUATRIMESTRE	AVANCE ACUMULADO ENERO-DICIEMBRE	% AVANCE ACUMULADO ENERO - DICIEMBRE	PRESUPUESTO VIGENTE 2020 EN Q.	INFORMACIÓN RELEVANTE/ALERTAS/ PROBLEMAS
<b>TOTAL PROGRAMA</b>					3,493	3,614	239	843	403	431	622	818	2,274	3,356	93%	27,948,418.00	76 % DE EJECUCIÓN
1	Instituciones beneficiadas con asistencia técnica para la mejora de la productividad y competitividad Código SNIP: 140102			Entidad	646	494	59	123	53	56	76	67	252	434	88%	11,370,316.00	74% DE EJECUCIÓN
		Instituciones beneficiadas con propuestas de proyectos y automatización de sus procesos para la mejora en el clima de negocios.		Entidad	106	124	44	36	1	4	37	2	44	124	100%		
			Documentación, actualización y simplificación de trámites administrativos nuevos de diferentes instituciones del Estado	Entidad	50	21	3	5	1	4	6	2	13	21	100%		
			Elaboración de propuestas de iniciativas de ley enfocadas a la mejora en el clima de negocios para empresas	Entidad	3	3	1	1	0	0	1	0	1	3	100%		
			Eventos de difusión para entidades sobre la mejora del clima de negocios y entorno productivo y Doing Business	Entidad	50	100	40	30	0	0	30	0	30	100	100%		
		Instituciones beneficiadas con programas de productividad, innovación y servicios de desarrollo empresarial.		Entidad	278	113	0	45	0	0	0	59	59	104	92%		


 <b>MINISTERIO DE ECONOMÍA</b> <b>PLAN OPERATIVO ANUAL 2020</b> <b>MATRIZ DE PLANIFICACIÓN, POA 2020</b>																
			Entidades beneficiadas con una estrategia de reformas para impactar el índice de competitividad global y el Doing Bussines	Entidad	0	10	0	0	0	0	0	10	10	10	100%	
			Entidades beneficiadas con una estrategia para fomentar la capacitación y formación de recurso humano para la inserción en el mercado laboral	Entidad	0	18	0	0	0	0	0	14	14	14	78%	
			Entidades beneficiadas con talleres de articulación que fomenten la innovación, la competitividad y el desarrollo del país	Entidad	0	65	0	45	0	0	0	15	15	60	92%	
			Entidades beneficiadas con el análisis y modificación a la Ley de emprendimiento	Entidad	0	20	0	0	0	0	0	20	20	20	100%	
		Instituciones beneficiadas con estrategias para la competitividad territorial		Entidad	42	3	0	0	0	0	0	0	0	0	0%	
			Entidades beneficiadas con el portafolio de proyectos productivos dentro de los corredores económicos	Entidad	0	3	0	0	0	0	0	0	0	0	0%	
		Instituciones beneficiadas con la implementación de un sistema marco de productividad y competitividad para beneficio de sectores productivos		Entidad	122	52	1	0	0	0	0	3	3	4	8%	
			Entidades beneficiadas con actualización del Plan de Acción Inmediata para el Plan Nacional de Logística	Entidad	0	20	0	0	0	0	0	0	0	0	0%	
			Entidades beneficiadas con el desarrollo de fichas de información, levantamiento de encuestas e información relevante para la mejora de la competitividad.	Entidad	0	17	1	0	0	0	0	3	3	4	24%	
			Entidades beneficiadas con el desarrollo de metodologías para la medición de la competitividad en el País	Entidad	0	15	0	0	0	0	0	0	0	0	0%	
		Instituciones asesoradas para la Atracción de Inversión Extranjera Directa al país		Entidad	98	202	14	42	52	52	39	3	146	202	100%	
			Atención a potenciales inversionistas, generación de agendas de inversión, hechas a la medida de cada empresa y acompañamiento durante la visita en el País	Entidad	0	50	8	15	8	8	6	0	22	45	90%	

MINISTERIO DE ECONOMÍA																	
PLAN OPERATIVO ANUAL 2020																	
MATRIZ DE PLANIFICACIÓN, POA 2020																	
GOBIERNO de GUATEMALA		MINISTERIO DE ECONOMÍA															
			Servicio de afecare a empresas extranjeras instaladas en el país	Entidad	0	14	4	8	0	2	2	3	7	14	100%		
			Conformación de portafolio de inversión con proyectos de entidades públicas y privadas	Entidad	0	8	2	3	0	2	1	0	3	8	100%		
			Entidades beneficiadas con evento de atracción de inversión extranjera directa para nacionales y/o extranjeros	Entidad	0	130	0	16	44	40	30	0	114	130	100%		
DIRECCIÓN DEL SISTEMA NACIONAL DE LA CALIDAD																	
Acción		Dirigir, coordinar y unificar las actividades y políticas nacionales en materia de fijación de normas y optimización de acciones orientadas a promover la competitividad del país.															
Actividad		Servicios de Normalización, Metrología y Acreditación.															
							EJECUCIÓN MENSUAL, CUATRIMESTRAL Y ANUAL, POA 2020										
No.	PRODUCTO	SUBPRODUCTO	ACCIONES	UNIDAD DE MEDIDA	META INICIAL	META VIGENTE	AVANCE FÍSICO 1ER. CUATRIMESTRE	AVANCE FÍSICO 2DO. CUATRIMESTRE	Sep	Oct	Nov	Dic	AVANCE FÍSICO 3ER. CUATRIMESTRE	AVANCE ACUMULADO ENERO-DICIEMBRE	% AVANCE ACUMULADO ENERO-DICIEMBRE	PRESUPUESTO VIGENTE 2020 EN Q.	INFORMACIÓN RELEVANTE/ALERTAS/PROBLEMAS
2	Certificados, normas y registros emitidos a entidades privadas, públicas y académicas para promover la adopción de prácticas de gestión de la calidad.			Documento	357	421	90	83	68	27	25	25	145	318	76%	9,837,515.00	77 % DE EJECUCIÓN
		Certificados de acreditación de laboratorios de ensayo y calibración, análisis clínicos a organismos de inspección y certificación .		Documento	17	17	13	4	0	0	0	0	0	17	100%		
		Certificados e informes de calibración para beneficio de entidades públicas privadas y académicas		Documento	275	329	73	71	67	27	25	25	144	288	88%		
		Certificados y normas técnicas adoptadas y elaboradas para beneficio de entidades públicas, privadas y académicas		Documento	65	75	4	8	1	0	0	0	1	13	17%		
			Documentos técnicos nacionales y regionales actualizados en apoyo a la comercialización, para beneficio de entidades públicas, privadas y académicas.	Documento	300	300	15	15	2	4	12	34	52	82	27%		
			Normas y procedimientos de evaluación de la conformidad actualizados y publicados para la promoción del comercio internacional en beneficio a entidades públicas, privadas y académicas, nacionales e internacionales.	Documento	48	48	25	23	0	0	0	0	0	48	100%		
			Documentos distribuidos para Promoción y divulgación de los servicios que presta COGUANOR	Documento	1000	1000	340	203	385	30	40	0	455	998	100%		





GOBIERNO de GUATEMALA		MINISTERIO DE ECONOMÍA		MINISTERIO DE ECONOMÍA PLAN OPERATIVO ANUAL 2020 MATRIZ DE PLANIFICACIÓN, POA 2020												
		Consultas Técnicas Atendidas	Evento	300	300	53	128	15	26	17	50	108	289	96%		
		Normas consultadas	Documento	2000	2000	133	212	400	45	57	90	592	937	47%		
		Actualización de normas técnicas obligatorias y voluntarias necesarias para los procesos productivos	Documento	8	8	0	0	0	0	0	0	0	0	0%		
		Certificaciones de producto extendidas	Documento	4	4	0	0	0	0	0	0	0	0	0%		
		Laboratorios de ensayo, calibración y organismos de inspección beneficiados con servicios de Evaluación inicial, de mantenimiento, ampliación/reducción y de re acreditación de laboratorios	Documento	35	35	13	12	5	5	0	0	10	35	100%		
		Actividades de formación, capacitación y divulgación en materia de Acreditación.	Documento	6	6	6	1	0	0	0	0	0	6	100%		
		Calibraciones en temperatura	Documento	500	500	42	18	72	32	40	12	156	216	43%		
		Calibración de masas	Documento	525	525	403	122	0	0	0	0	0	525	100%		
		Emisión de Informes de Calibración	Documento	25	25	21	10	0	0	0	0	0	25	100%		
		Magnitudes implementadas en el Laboratorio Nacional de Metrología	Documento	5	5	0	0	0	0	0	1	1	1	20%		
		Promoción de la Unidad de Metrología Legal	Documento	12	12	4	4	1	1	1	1	4	12	100%		
		Inspección y verificación de instrumentos de medición.	Documento	1000	1000	771	229	0	0	0	0	0	1000	100%		
		Realización de las actividades derivadas de la política nacional de metrología	Documento	4	4	2	1	0	1	0	0	1	4	100%		
		Realización de las actividades derivadas de la política nacional de Metrología Legal.	Documento	4	4	2	1	0	1	0	0	1	4	100%		
		Capacitación en gestión de la calidad.	Documento	12	12	4	3	0	1	2	2	5	12	100%		
		Calibración de volumetría	Documento	28	28	12	12	4	0	1	0	5	28	100%		
		Calibración de PH	Documento	10	10	0	0	0	0	1	0	1	1	10%		
		Calibración de electricidad	Documento	10	10	0	0	0	0	1	0	1	1	10%		
		Calibración de tiempo y frecuencia	Documento	10	10	0	0	0	0	1	0	1	1	10%		
		Calibración de presión	Documento	10	10	0	0	0	0	1	0	1	1	10%		
		Participación de CRETEC en elaboración y divulgación de normas y reglamentos	Evento	3	3	2	1	0	0	0	0	0	3	100%		
		Conferencias o Cursos de divulgación y socialización de Reglamentos Técnicos nacionales y regionales	Evento	4	4	2	2	0	0	0	0	0	4	100%		
		Recopilación y/o actualización de reglamentos técnicos nacionales y regionales	Documento	240	240	7	6	1	2	8	1	12	25	10%		
		Actividades de capacitación para la implementación o uso de la Guía de Buenas Prácticas Reglamentarias	Documento	4	4	3	1	0	0	0	0	0	4	100%		


 <b>MINISTERIO DE ECONOMÍA</b> <b>PLAN OPERATIVO ANUAL 2020</b> <b>MATRIZ DE PLANIFICACIÓN, POA 2020</b>																	
			Revisión y publicación de Normas Técnicas Guatemaltecas Obligatorias transformadas a Reglamentos Técnicos	Documento	75	75	8	6	1	2	8	33	44	58	77%		
			Actividades de promoción y divulgación de la Dirección del Sistema Nacional de la Calidad en materia de Congreso de Calidad, Metrología, Acreditación y Normalización.	Evento	5	5	1	1	0	0	3	0	3	5	100%		
<b>DIRECCIÓN DE PROMOCIÓN A LA COMPETENCIA</b>																	
<b>Acción</b>		<i>Analizar el comportamiento de los diferentes mercados de bienes y servicios en el país, analizar la relación comercio y competencia, promover criterios técnicos en esa materia en los tratados y convenios internacionales, así como, realizar campañas de promoción de la cultura de la competencia y proponer un marco legal y una política nacional en la materia . Seguimiento al proceso de aprobación de la Ley de Defensa de la Libre Competencia.</i>															
<b>Actividad</b>		<i>Servicios de Capacitación para la Cultura de la Competencia.</i>															
							<b>EJECUCIÓN MENSUAL, CUATRIMESTRAL Y ANUAL, POA 2020</b>										
No.	PRODUCTO	SUBPRODUCTO	ACCIONES	UNIDAD DE MEDIDA	META INICIAL	META VIGENTE	AVANCE FÍSICO 1ER. CUATRIMESTRE	AVANCE FÍSICO 2DO. CUATRIMESTRE	Sep	Oct	Nov	Dic	AVANCE FÍSICO 3ER. CUATRIMESTRE	AVANCE ACUMULADO ENERO - DICIEMBRE	% AVANCE ACUMULADO ENERO - DICIEMBRE	PRESUPUESTO VIGENTE 2020 EN Q.	INFORMACIÓN RELEVANTE/ALERTAS/ PROBLEMAS
3	Personas capacitadas e informadas sobre política y fomento de la cultura por la competencia			Persona	2,200	2,400	0	542	258	325	500	700	1,783	2,325	97%	2,412,082.00	<b>52 % DE EJECUCIÓN</b>
		Personas capacitadas sobre política y fomento de la cultura por la competencia.		Persona	2,000	800	0	542	258	0	0	0	258	800	100%		Realización de conferencias de alto nivel con expertos internacionales en el copetencia , se entregaron documentos técnicos en forma de boletín sobre Medidas económica de libre competencia .
		Personas informadas sobre política y fomento de la cultura por la competencia		Persona	200	1,600	0	0	0	325	500	700	1,525	1,525	95%		fiscales y monetarias que distintos países estan implementando para mitigar los efectos negativos del COVID-19 en la economía local.
			Diseño y formulación de documentos técnicos en materia de competencia, así como la elaboración de exploración de estudios de mercado de bienes y/o servicios	Documento	4	4	0	0	0	2	1	1	4	4	100%		
			Diseño, formulación y publicación de boletines de información sobre libre competencia	Documento	5	5	0	0	0	2	2	1	5	5	100%		
<b>DIRECCIÓN DE SERVICIOS AL COMERCIO Y A LA INVERSIÓN</b>																	
<b>Acción</b>		<i>Coordinar las acciones que contribuyan a la agilización de la gestión administrativa, para la eficiente aplicación de las leyes de fomento a la inversión y empleo. Administración Decretos 29-89 y 65-89.</i>															
<b>Actividad</b>		<i>Servicios de Calificación y Exoneración Fiscal en la Actividad Exportadora y de Maquila.</i>															
							<b>EJECUCIÓN MENSUAL, CUATRIMESTRAL Y ANUAL, POA 2020</b>										
No.	PRODUCTO	SUBPRODUCTO	ACCIONES	UNIDAD DE MEDIDA	META INICIAL	META INICIAL	AVANCE FÍSICO 1ER. CUATRIMESTRE	AVANCE FÍSICO 2DO. CUATRIMESTRE	Sep	Oct	Nov	Dic	AVANCE FÍSICO 3ER. CUATRIMESTRE	AVANCE ACUMULADO ENERO - DICIEMBRE	% AVANCE ACUMULADO ENERO - DICIEMBRE	PRESUPUESTO VIGENTE 2020 EN Q.	INFORMACIÓN RELEVANTE/ALERTAS/ PROBLEMAS
4	Empresas importadoras y exportadoras beneficiadas con exoneraciones fiscales por resoluciones de calificación			Entidad	290	299	90	95	24	23	21	26	94	279	93%	4,328,505.00	<b>91 % DE EJECUCIÓN</b>
		Empresas importadoras y exportadoras beneficiadas con exoneraciones fiscales por resoluciones de calificación de la actividad exportadora y maquila.		Entidad	40	49	11	15	4	2	1	6	13	39	80%		Inversión proyectada generada Q.419,988,490.33 y 4,145 empleos


 <b>MINISTERIO DE ECONOMÍA</b> <b>PLAN OPERATIVO ANUAL 2020</b> <b>MATRIZ DE PLANIFICACIÓN, POA 2020</b>																		
			Importadores y exportadores beneficiados con Resoluciones de Autorización para exportar conjuntamente Decreto 29-89	Documento	175	175	42	55	20	15	17	13	65	162	93%			
			Modificaciones de la resolución de calificación	Documento	300	300	37	100	27	23	21	11	82	219	73%			
			Autorización de transferencias	Documento	25	25	7	1	0	0	0	0	0	8	32%			
			Autorización de enajenaciones	Documento	3	3	0	0	0	0	0	0	0	0	0%			
			Autorización para subcontrataciones entre empresas	Documento	50	50	11	10	0	10	5	0	15	36	72%			
			Cancelación resoluciones de calificación Decreto 29-89	Documento	100	100	15	13	24	11	8	15	58	86	86%			
		Empresas Importadoras y exportadoras beneficiadas con exoneraciones fiscales por resoluciones de calificación, zonas francas.		Entidad	10	10	2	0	0	1	0	0	1	3	30%		Inversión proyectada generada Q. 110,500.00, empleo 297	
			Modificación de usuarios de zonas francas	Documento	50	50	6	0	0	0	0	0	0	6	12%			
			Cancelación de usuarios de zonas francas	Documento	10	10	7	1	1	5	0	0	6	10	100%			
			Cancelación de zonas francas	Documento	1	1	0	0	0	0	0	0	0	0	0%			
		Entidades con procesos de verificación y vigilancia para el cumplimiento de las obligaciones por resoluciones de calificación		Entidad	240	240	77	80	20	20	20	20	80	237	99%			
<b>DIRECCIÓN DE PROGRAMAS Y PROYECTOS DE COOPERACIÓN</b>																		
<b>Acción</b>		<i>Centralizar y coordinar el desarrollo de los programas y proyectos de cooperación internacional, así como la coordinación de la gestión y negociación de nuevos recursos.</i>																
<b>Actividad</b>		<i>Servicios de Gestión de Financiamiento Externo</i>																
							<b>EJECUCIÓN MENSUAL, CUATRIMESTRAL Y ANUAL, POA 2020</b>											
No.	PRODUCTO	SUBPRODUCTO	ACCIONES	UNIDAD DE MEDIDA	META INICIAL	META VIGENTE	AVANCE FÍSICO 1ER. CUATRIMESTRE	AVANCE FÍSICO 2DO. CUATRIMESTRE	Sep	Oct	Nov	Dic	AVANCE FÍSICO 3ER. CUATRIMESTRE	AVANCE ACUMULADO ENERO-DICIEMBRE	% AVANCE ACUMULADO ENERO-DICIEMBRE	PRESUPUESTO VIGENTE 2020 EN Q.	INFORMACIÓN RELEVANTE/ALERTAS/PROBLEMAS	
	Servicios de Gestión de Financiamiento Externo.	Servicios de Gestión de Financiamiento Externo.		Documento	47	50	15	16	2	6	4	5	17	48	96%	1,721,687.00	94 % DE EJECUCIÓN	
			Asesorar en la administración de los recursos de Cooperación Internacional	Documento	12	13	4	4	2	2	1	1	6	13	100%		Reporte de avance físico y financiero mensual a la Secretaría de Planificación y Programación de la Presidencia - SIGEPLAN- Vicepresidencia y Finanzas Públicas, de los proyectos financiados con recursos de Cooperación Internacional en ejecución y cierre.	
			Asesorías en el tema de Cooperación Internacional	Documento	12	13	4	4	4	1	1	0	6	13	100%			
			Divulgación de las ofertas de Cooperación a diferentes dependencias del MINECO	Documento	6	7	2	2	1	1	1	1	4	7	100%			
			Gestión de pasantías, reuniones, seminarios, talleres y cursos en el extranjero	Documento	6	6	1	3	0	1	1	2	4	6	100%			
			Suscripción de acuerdos para formalizar los convenios de cooperación	Documento	5	5	2	1	0	0	0	0	0	3	60%			
			Elaboración y/o requerimiento de proyectos de cooperación a presentar a contrapartes	Documento	6	6	2	2	2	1	0	1	4	6	100%			

Gobierno de Guatemala		MINISTERIO DE ECONOMÍA		MINISTERIO DE ECONOMÍA													
Gobierno de Guatemala		MINISTERIO DE ECONOMÍA		PLAN OPERATIVO ANUAL 2020													
Gobierno de Guatemala		MINISTERIO DE ECONOMÍA		MATRIZ DE PLANIFICACIÓN, POA 2020													
PROGRAMA 13: GESTIÓN DE LA INTEGRACIÓN ECONÓMICA Y COMERCIO EXTERIOR																	
OBJETIVO OPERATIVO		Atraer Inversión Extranjera Directa como motor de crecimiento y diversificación económica y promover la inserción exitosa de Guatemala en el contexto globalizado del comercio.															
RESULTADO INSTITUCIONAL		Para el 2022, se han incrementado 7 negociaciones comerciales para el fomento de las exportaciones (de 26 en 2017 a 33 en 2022).															
DIRECCIÓN DE POLÍTICA DE COMERCIO EXTERIOR																	
Acción		Diseño y negociación de acuerdos comerciales, impulsar el adecuado proceso de integración económica centroamericana y promover la expansión de la base exportable, así como coordinar con la Misión de Guatemala ante la Organización Mundial del Comercio -OMC-.															
Actividad		Negociación de Acuerdos Comerciales Internacionales.															
							EJECUCIÓN MENSUAL, CUATRIMESTRAL Y ANUAL, POA 2020										
No.	PRODUCTO	SUBPRODUCTO	ACCIONES	UNIDAD DE MEDIDA	META INICIAL	META VIGENTE	AVANCE FÍSICO 1ER. CUATRIMESTRE	AVANCE FÍSICO 2DO. CUATRIMESTRE	Sep	Oct	Nov	Dic	AVANCE FÍSICO 3ER. CUATRIMESTRE	AVANCE ACUMULADO ENERO-DICIEMBRE	% AVANCE ACUMULADO ENERO-DICIEMBRE	PRESUPUESTO VIGENTE 2020 EN Q.	INFORMACIÓN RELEVANTE/ALERTAS/PROBLEMAS
<b>TOTAL PROGRAMA</b>					5,554	5,914	1,263	1,947	825	734	681	348	2,588	5,798	98%	359,480,149.00	92 % DE EJECUCIÓN
I	Acuerdos y convenios comerciales negociados y suscritos para beneficio del sector exportador.			Documento	269	301	80	98	29	26	27	9	91	269	89%	26,389,739.00	64 % DE EJECUCIÓN
		Acuerdos y convenios comerciales suscritos a través de las negociaciones comerciales con diferentes países		Documento	62	84	18	30	6	9	6	3	24	72	86%		Metas duplicadas en Resolución Ministerial 1253-2020 de fecha 16/12/2020, las cuales por error involuntario a nivel de centro de costo se ingresó en el el Sistema de Gestión -SIGES- incremento de metas de producto y subproducto lo cual se refleja en los reportes de ejecución física y financiera, siendo lo correcto la disminución de metas físicas generadas por modificación presupuestaria externa para ceder espacio presupuestario al Programa de Desarrollo de la Microempresa, Pequeña y Mediana Empresa para regularización del fideicomiso por desembolsos efectuados. Por lo que correspondería a una disminución de metas físicas.
				Documento	20	42	6	15	3	4	1	1	9	30	71%		
		Proceso de adhesión al TLC con Corea		Documento	4	4	1	2	1	0	0	0	1	4	100%		
		Continuación de la negociación e implementación del TLC con Canadá		Documento	3	3	1	2	0	0	0	0	0	3	100%		
		Negociación del TLC con Reino Unido		Documento	3	6	0	0				0	0	0	0%		
		Ampliación del AAP con Cuba		Documento	2	4	1	1	0	0	0	0	0	2	50%		
		Ampliación del AAP con Belice		Documento	2	2	0	0	0	1	0	1	2	2	100%		
		Negociación del TLC con Israel		Documento	4	4	1	1	1	1	0	0	2	4	100%		
		Ampliación del AAP con Ecuador		Documento	2	4	0	1	0	1	0	0	1	2	50%		
		Ampliación del AAP con Bolivia		Documento	0	6	0	2	0	1	0	0	1	3	50%		
		Renegociación del TLC con Chile		Documento	0	5	0	2	1	0	1	0	2	4	80%		
		Ampliación del TLC con Taiwán		Documento	0	2	0	2	0	0	0	0	0	2	100%		
		Ampliación del TLC DR-CAFTA		Documento	0	2	0	2	0	0	0	0	0	2	100%		
		Seguimiento al grupo de Estados del Caribe (AEC)		Documento	3	3	0	0	1	1	1	0	3	3	100%		
		Miembro pleno de la Alianza para el Pacífico		Documento	2	2	0	1	0	1	0	0	1	2	100%		
<b>Integración Económica Centroamericana</b>																	
			Integración Económica Centroamericana		42	42	12	15	3	5	5	1	14	41	98%		
			Negociaciones para Facilitación del Comercio: libre movilidad de mercancías, bienes, servicios e inversiones, compatibilización tributaria, reconocimiento registros, legislación centroamericana, propiedad intelectual y armonización arancelaria	Documento	30	30	8	11	2	4	4	1	11	30	100%		

 <b>MINISTERIO DE ECONOMÍA</b> <b>PLAN OPERATIVO ANUAL 2020</b> <b>MATRIZ DE PLANIFICACIÓN, POA 2020</b>																
			Negociaciones Guatemala Honduras (Unión Aduanera)	Documento	6	6	2	2	0	1	0	1	2	6	100%	
			Negociaciones Guatemala-El Salvador (Unión Aduanera)	Documento	6	6	2	1			0	0	3	50%		
			Negociaciones Triangulo Norte (Guatemala, El Salvador y Honduras)	Documento	0	6	2	3	1	0	1	0	2	5	83%	
			Reuniones Técnicas de Directores, Viceministros y Ministros de Centroamérica	Documento	25	25	6	10	2	1	2	1	6	22	88%	
			Reuniones Intersectoriales, Viceministros y Ministros	Documento	6	6	2	2	0	0	1	0	1	5	83%	
<b>MISIÓN PERMANENTE DE GUATEMALA ANTE LA ORGANIZACIÓN MUNDIAL DEL COMERCIO -OMC-</b>																
<b>Acción</b>	<b>Posicionar los intereses comerciales de Guatemala en el la Organización Mundial del Comercio -OMA- y otros organismos internacionales como; Organización Mundial de la Propiedad Intelectual -OMPI-, el Centro de Comercio Internacional -CCI- la Conferencia de Naciones Unidas sobre comercio y desarrollo -CNUCED-.</b>															
		Informes de gestión en el marco de los acuerdos ante la Organización Mundial del Comercio (OMC), para beneficio del sector empresarial		Documento	92	92	29	30	9	7	11	6	33	92	100%	
		Aplicación de los compromisos en el marco de los acuerdos de OMC		Documento	10	10	3	3	1	1	2	0	4	10	100%	
		Participación activa de Guatemala dentro del mecanismo de solución de diferencias		Evento	3	3	1	1	0	0	1	0	1	3	100%	
		Participación dentro de los Comités de los acuerdos de la OMC, OMPI, UNCTAD, CCI		Evento	60	60	20	20	5	5	5	5	20	60	100%	
		Establecimiento y fortalecimiento de mecanismos de consulta con el sector privado y sociedad civil		Evento	10	10	3	3	2	0	1	1	4	10	100%	
		Representación de Guatemala en foros comerciales y reuniones		Evento	4	4	1	1	0	1	1	0	2	4	100%	
		Potencializar los proyectos de asistencia técnica a Guatemala en áreas que promuevan empleo, competitividad, comercio e inversión.		Documento	5	5	1	2	1	0	1	0	2	5	100%	
<b>UNIDAD DE APOYO AL COMERCIO EXTERIOR Y LA INTEGRACIÓN</b>																
		Ferias y misiones en beneficio de empresarios exportadores para el desarrollo comercial		Evento	28	56	0	0	0	0	0	0	0	0	0%	
		<b>Ferias comerciales</b>		Evento	19	38	0	0	0	0	0	0	0	0	0%	
		Expo Café Gourmet 2019		Evento	1	2	0	0	0	0	0	0	0	0	0%	
		Fruit Logística		Evento	1	2	0	0	0	0	0	0	0	0	0%	
		Mangé Santé Et Vivre Verte		Evento	1	2	0	0	0	0	0	0	0	0	0%	
		Expo Antand & Alimentaria México		Evento	1	2	0	0	0	0	0	0	0	0	0%	
		Melbourne International Coffee		Evento	1	2	0	0	0	0	0	0	0	0	0%	
		Cpma		Evento	1	2	0	0	0	0	0	0	0	0	0%	
		Sial		Evento	1	2	0	0	0	0	0	0	0	0	0%	
		London Produce Show		Evento	1	2	0	0	0	0	0	0	0	0	0%	
		Nalip Media Summit		Evento	1	2	0	0	0	0	0	0	0	0	0%	
		Nvnow		Evento	1	2	0	0	0	0	0	0	0	0	0%	
		Manufesport		Evento	1	2	0	0	0	0	0	0	0	0	0%	
		Coffee And Tea Show		Evento	1	2	0	0	0	0	0	0	0	0	0%	

 <b>MINISTERIO DE ECONOMÍA</b> <b>PLAN OPERATIVO ANUAL 2020</b> <b>MATRIZ DE PLANIFICACIÓN, POA 2020</b>																		
			Natural Products Expo East	Evento	2	4	0	0	0	0	0	0	0	0	0%		Pequeña y Mediana Empresa para regularización del fideicomiso por desembolsos efectuados. Por lo que correspondería a una disminución de metas físicas.	
			Asia Food Logística	Evento	1	2	0	0	0	0	0	0	0	0	0%			
			Expo Venta Anam	Evento	1	2	0	0	0	0	0	0	0	0	0%			
			Green Expor	Evento	1	2	0	0	0	0	0	0	0	0	0%			
			Pma	Evento	1	2	0	0	0	0	0	0	0	0	0%			
			Fruit Attraction	Evento	1	2	0	0	0	0	0	0	0	0	0%			
			New York Produce Show	Evento	1	2	0	0	0	0	0	0	0	0	0%			
			<b>Misiones Comerciales</b>	Evento	9	18	0	0	0	0	0	0	0	0	0%			
			Misión Comercial Alemania	Evento	1	2	0	0	0	0	0	0	0	0	0%			
			Misión Comercial de Exportadores a la EXPOCOMER	Evento	1	2	0	0	0	0	0	0	0	0	0%			
			Misión Comercial y de Inversión a México DF	Evento	1	2	0	0	0	0	0	0	0	0	0%			
			Misión Comercial y de Inversión Inversa de Taiwán	Evento	1	2	0	0	0	0	0	0	0	0	0%			
			Misión Comercial y de Inversión a Colombia	Evento	1	2	0	0	0	0	0	0	0	0	0%			
			Misión Comercial y de Inversión a Chile	Evento	1	2	0	0	0	0	0	0	0	0	0%			
			Misión Comercial Chile	Evento	1	2	0	0	0	0	0	0	0	0	0%			
			Misión Comercial El Caribe		1	2	0	0	0	0	0	0	0	0	0%			
			Misión Comercial España		1	2	0	0	0	0	0	0	0	0	0%			
			Informes sobre estrategias de negocios y atracción de inversiones extranjeras para beneficio del sector empresarial	Documento	115	125	33	38	14	10	10	0	34	105	84%			
<b>DIRECCIÓN DE ADMINISTRACIÓN DEL COMERCIO EXTERIOR</b>																		
<b>Acción</b>		<b>Administrar los acuerdos comerciales internacionales vigentes para Guatemala, propiciando su óptimo aprovechamiento.</b>																
<b>Actividad</b>		<b>Administración de Acuerdos Comerciales Internacionales.</b>																
<b>EJECUCIÓN MENSUAL, CUATRIMESTRAL Y ANUAL, POA 2020</b>																		
No.	PRODUCTO	SUBPRODUCTO	ACCIONES	UNIDAD DE MEDIDA	META INICIAL	META VIGENTE	AVANCE FÍSICO 1ER. CUATRIMESTRE	AVANCE FÍSICO 2DO. CUATRIMESTRE	Sep	Oct	Nov	Dic	AVANCE FÍSICO 3ER. CUATRIMESTRE	AVANCE ACUMULADO ENERO-DICIEMBRE	% AVANCE ACUMULADO ENERO-DICIEMBRE	PRESUPUESTO VIGENTE 2020 EN Q.	INFORMACIÓN RELEVANTE/ALERTAS/ PROBLEMAS	
2	Productores, exportadores e importadores beneficiados con la Administración de los acuerdos comerciales internacionales que Guatemala tiene vigentes.			Persona	3,497	3,682	618	1,136	601	524	522	253	1900	3654	99%	330,371,984.00	95 % DE EJECUCIÓN	
		Productores, exportadores e importadores beneficiados con la aplicación de los acuerdos comerciales internacionales vigentes para Guatemala		Persona	3,497	3,682	618	1,136	601	524	522	253	1900	3654	99%			
			Productores, exportadores e importadores beneficiados con resoluciones de procesos de verificación de origen sobre mercancías importadas.	Persona	30	724	42	220	137	104	96	100	437	699	97%		Procedimientos de resolución de verificaciones de origen sobre mercancías importadas a personas individuales y jurídicas a solicitud de la Intendencia de Aduanas.	
			Productores, exportadores e importadores beneficiados con asesorías técnicas para resolver y prevenir obstáculos al intercambio comercial.	Persona	200	200	65	68	18	23	17	9	67	200	100%		Asesorías en temas de verificación de origen en el MSF y en contingentes arancelarios	


 <b>MINISTERIO DE ECONOMÍA</b> <b>PLAN OPERATIVO ANUAL 2020</b> <b>MATRIZ DE PLANIFICACIÓN, POA 2020</b>																		
			Productores, importadores y consumidores beneficiados con la Emisión de certificados de adjudicación de volumen de contingentes arancelarios y cuotas de exportación.	Persona	3,265	2,753	511	848	446	397	406	144	1393	2752	100%		Certificados emitidos a las personas individuales y jurídicas que se encuentran inscritas en los diferentes contingentes arancelarios y realizaron su solicitud de certificado para beneficiarse de los contingentes que se encuentran vigentes en el 2020.	
		Documentos para la solución de controversias comerciales internacionales, en el marco de la Organización Mundial del Comercio, Tratados de libre comercio vigentes y la Integración Centroamericana.		Documento	385	385	115	169	51	39	7	4	101	385	100%			
			Productores, exportadores e importadores beneficiados con la Atención de controversias comerciales y mecanismos de defensa comercial.	Documento	360	360	107	159	51	35	5	3	94	360	100%		Seguimiento a expedientes sobre solución de controversias inversionistas-Estado	
			Informar a los países sobre las nuevas modificaciones en materia de comercio exterior que Guatemala realice, efectuando las notificaciones correspondientes para cumplir con los compromisos contraídos en la OMC.	Documento	25	25	8	10	0	4	2	1	7	25	100%		Notificaciones al Comité de Obstáculos Técnicos al Comercio, Comité de Medidas Sanitarias y Fitosanitarias.	
<b>ORGANO DE POLITICA Y ANÁLISIS ECONÓMICO</b>																		
<b>Acción</b>		<i>Es la encargada de elaborar informes técnicos y suministrar datos estadísticos, para apoyar y sustentar la formulación de políticas, estrategias, y asesoría en el materia comercial y macroeconómica, así como el análisis permanente de la coyuntura económica internacional.</i>																
<b>Actividad</b>		<i>Servicios de Análisis Económico.</i>																
							<b>EJECUCIÓN MENSUAL, CUATRIMESTRAL Y ANUAL, POA 2020</b>											
No.	PRODUCTO	SUBPRODUCTO	ACCIONES	UNIDAD DE MEDIDA	META INICIAL	META VIGENTE	AVANCE FÍSICO 1ER. CUATRIMESTRE	AVANCE FÍSICO 2DO. CUATRIMESTRE	Sep	Oct	Nov	Dic	AVANCE FÍSICO 3ER. CUATRIMESTRE	AVANCE ACUMULADO ENERO-DICIEMBRE	% AVANCE ACUMULADO ENERO-DICIEMBRE	PRESUPUESTO VIGENTE 2020 EN Q.	INFORMACIÓN RELEVANTE/ALERTAS/ PROBLEMAS	
3	Informes de análisis de las relaciones económicas y comerciales de Guatemala con otros países.			Documento	1,375	1,490	450	544	144	145	125	82	496	1490	100%	2,718,426.00	87 % DE EJECUCIÓN	
		Informes de análisis de las relaciones económicas y comerciales de Guatemala con otros países.		Documento	1,375	1,490	450	544	144	145	125	82	496	1490	100%			
			Informes analíticos y reportes estadísticos de carácter comercial, variables económicas de Guatemala y de sus principales socios comerciales	Documento	619	819	250	305	81	79	63	41	264	819	100%			
			Informes y reportes estadísticos y económico comercial por producto por sector, regímenes especiales por país y/o región en forma sistematizada	Documento	732	647	195	226	62	64	59	41	226	647	100%			
			Informe sobre actividades del desempeño de los acuerdos comerciales vigentes	Documento	12	12	4	5	1	1	1	0	3	12	100%			
			Informes para apoyo técnico a los órganos interinstitucionales vinculados con el comercio exterior para definir posiciones de interés nacional por designación de las autoridades superiores	Documento	6	6	0	3	0	1	2	0	3	6	100%			
			Informes de estudios, análisis sobre economía y comercio, opiniones y/o recomendaciones de casos específicos	Documento	6	6	1	5	0	0	0	0	0	6	100%			


		<b>MINISTERIO DE ECONOMÍA</b> <b>PLAN OPERATIVO ANUAL 2020</b> <b>MATRIZ DE PLANIFICACIÓN, POA 2020</b>															
<b>PROGRAMA 14: DESARROLLO DE LA MICRO, PEQUEÑA Y MEDIANA EMPRESA</b>																	
OBJETIVO OPERATIVO		Fortalecer el ecosistema de las MIPYMEs y cooperativas para atracción de empleo y desarrollo económico de los guatemaltecos.															
RESULTADO ESTRATÉGICO		<p>Para el 2032, se ha disminuido la pobreza a y pobreza extrema con énfasis en los departamentos priorizados en 20 puntos porcentuales. (de 2014 a 2032 en: pobreza extrema*/ pobreza**): Alta Verapaz: 53.6 a 26.8 */ 29.50 a 14.75; Solola: 39.9 a 19.95 */ 41.10 a 20.55; Totonicapán: 41.1 a 20.55 */ 36.40 a 18.2; Huehuetenango: 28.6 a 14.3 */ 45.20 a 22.6; Quiché 41.8 a 20.9 */ 32.90 a 16.40; Chiquimula 41.1 a 20.55 */ 29.50 a 14.75)</p> <p>Para el 2024 se ha disminuido la pobreza y progresa extrema con énfasis en los departamentos priorizados en 27.8 puntos porcentuales (Departamentos priorizados: Alta Verapaz, Sololá, Totonicapán, Huehuetenango, Quiché, Chiquimula)</p> <p>Política General de Gobierno 2020-2024</p> <p>Pilar: Economía, Competitividad y Prosperidad.</p> <p>Metas Estratégicas:</p> <p>Para el año 2023 se ha incrementado el monto de los créditos para emprendimientos de familias pobres a Q. 200,000,000.00</p>															
ODS 8 Prioridad 4 Metas Estratégicas de Desarrollo		<p>Promover el crecimiento económico sostenido, inclusivo y sostenible, el empleo pleno y productivo y el trabajo decente para todos.</p> <p>Empleo e inversión</p> <p>MED 7 : Se ha reducido la precariedad laboral mediante la generación de empleos decentes y de calidad. MED 8 : Para el 2030, elaborar y poner en práctica políticas encaminadas a promover un turismo sostenible que cree puestos de trabajo y promueva la cultura y los productos locales.</p>															
RESULTADO INSTITUCIONAL		Para el 2022 se ha incrementado a 106,299 el número de Micros, pequeñas y medianas empresas , mujeres empresarias y artesanos beneficiados con acceso a créditos y servicios de desarrollo empresarial , (de 14,100 en 2017 a 106,299 en 2022)															
INDICADOR		Acceso a créditos y servicios de desarrollo empresarial al sector de la micro, pequeña y mediana empresa, mujeres empresarias y artesanos.															
DIRECCIÓN DE SERVICIOS FINANCIEROS EMPRESARIALES																	
Acción		Facilitación de recursos y servicios financieros en forma ágil y oportuna dentro de un marco de fomento adecuado con el fin de generar fuentes de trabajo, contribuir a disminuir los índices de pobreza y como un medio para el desarrollo del país. ( Programa Nacional SNIP 3496)															
Actividad		Servicios de Asistencia Técnica y Financiera a la Micro, Pequeña y Mediana Empresa.															
EJECUCIÓN MENSUAL, CUATRIMESTRAL Y ANUAL, POA 2020																	
No.	PRODUCTO	SUBPRODUCTO	ACCIONES	UNIDAD DE MEDIDA	META INICIAL	META VIGENTE	AVANCE FÍSICO 1ER. CUATRIMESTRE	AVANCE FÍSICO 2DO. CUATRIMESTRE	Sep	Oct	Nov	Dic	AVANCE FÍSICO 3ER. CUATRIMESTRE	AVANCE ACUMULADO ENERO-DICIEMBRE	% AVANCE ACUMULADO ENERO-DICIEMBRE	PRESUPUESTO VIGENTE 2020 EN Q.	INFORMACIÓN RELEVANTE/ALERTAS/ PROBLEMAS
<b>TOTAL PROGRAMA</b>					16,325	24,648	2,135	13,245	1,071	932	6,409	361	8,773	24,153	98%	502,083,565.00	96 % DE EJECUCIÓN
1	Micro, pequeñas y medianas empresas beneficiadas con servicios de asistencia técnica y financiera.			Entidad	12,525	18,481	1,996	9,792	942	834	4713	198	6687	18,475	100%	500,609,225.00	96 % DE EJECUCIÓN
		Micro, pequeños y medianos empresarios beneficiados con créditos para desarrollo empresarial y proyectos. Código SNIP: 3496		Entidad	2,877	3,036	548	399	627	820	445	197	2089	3036	100%		Créditos otorgados a través de entidades de servicios financieros con recursos del Fideicomiso Fondo de Desarrollo de la Microempresa, Pequeña y Mediana Empresa, administrado por el Banco de los Trabajadores por un monto de Q.227,732,013.10
			Mujeres	Persona			224	183	225	327	187	97	836	1243			De los 3,036 préstamos otorgados al 31 de diciembre de 2020, 2,923 corresponden a créditos otorgados a Microempresas por un monto de Q. 183,434,489.87 que contribuye a la meta de la política general de gobierno en el Pilar Uno Economía, Competitividad y Prosperidad;
			Hombres	Persona			324	216	402	493	258	100	1253	1793			
		Cooperativas, fundaciones, asociaciones y bancos con proyectos de asistencia financiera para beneficiar a micros, pequeños y medianos empresarios		Entidad	10	20	1	14	2	2	0	1	5	20	100%		
		Registro de las regularizaciones del Fideicomiso (Fondo de Desarrollo de la Microempresa, Pequeña y Mediana Empresa de los años 2013-2020)		Documento	0	150	0	0				150	150	150	100%		



MINISTERIO DE ECONOMÍA PLAN OPERATIVO ANUAL 2020 MATRIZ DE PLANIFICACIÓN, POA 2020																
			Precalificación y calificación de nuevas entidades de servicios financieros en el cumplimiento al Reglamento de Operaciones Financieras	Documento	10	10	0	1	4	5	0	0	9	10	100%	Meta Para el año 2023 se han incrementado el monto de los créditos para emprendimientos de familias pobres a Q. 200 millones de Quetzales.
			Revisión, autorización y seguimiento de desembolsos de préstamos otorgados a entidades de servicios financieros al sector de la MIPYME.	Documento	40	40	3	17	6	0	4	8	18	38	95%	
			Supervisión y seguimiento de la utilización de los fondos del financiamiento otorgados a entidades de servicios financieros ejecución de los préstamos orientados a la asistencia financiera.	Documento	62	62	16	20	8	7	5	0	20	56	90%	
			Fortalecimientos a entidades de servicios financieros para el cumplimiento de los requisitos establecidos en el el reglamento de operaciones financieras.	Documento	8	8	0	4	1	1	1	0	3	7	88%	
<b>DIRECCIÓN DE SERVICIOS DE DESARROLLO EMPRESARIAL</b>																
<b>Acción</b>	<b>Aumentar la competitividad, fortalecer, la participación e inserción en el mercado y facilitar el acceso hacia nuevos mercados para la microempresa, pequeña y mediana empresa, así como estimular el desarrollo gerencial, empresarial, técnico tecnológico, de organización</b>															
	Micro, Pequeños y Medianos Empresarios beneficiados con asistencia técnica en servicios de desarrollo empresarial.	Entidad	9,588	15,323	1,447	9,362	246	0	4,268	0	4,514	15,323	100%			
		MIPYME atendidas por PROMIPYMES	Entidad	1,600	1,600	0	0	0	350	0	350	350	22%			
		Micro, pequeñas y medianas empresas beneficiadas con capacitaciones enfocadas en la recuperación económica local de forma virtual y presencial	Entidad	0	4,268	0	0	0	4268	0	4268	4268	100%			
	Micro, Pequeños y Medianos empresarios con servicios técnicos y financieros para el fomento de proyectos emprendedores.	Entidad	50	102	0	17	67	12	0	0	79	96	94%			
		Oferentes de servicios de desarrollo empresarial capacitados	Persona	360	550	44	321	0	0	185	0	185	550	100%		
		Eventos de comercialización de bienes y servicios del sector MIPYME	Evento	11	21	2	9	0	0	10	0	10	21	100%		
		Personas capacitadas en el cultura emprendedora	Persona	0	4,802	260	4,481	0	0	62	0	62	4,803	100%		
		Personas capacitadas en el modelo de negocios	Persona	0	49	0	0	49	0	0	0	49	49	100%		
		Oferentes de la metodología de emprendimiento de centros educativos	Persona	0	256	0	200	0	0	56	0	56	256	100%		

GOBIERNO de GUATEMALA		MINISTERIO DE ECONOMÍA		MINISTERIO DE ECONOMÍA PLAN OPERATIVO ANUAL 2020 MATRIZ DE PLANIFICACIÓN, POA 2020													
			Micro, pequeñas y medianas formalizadas	Entidad	0	96	0	17	67	12	0	0	79	96	100%		
			Eventos de impulso al ecosistema emprendedor	Eventos	0	54	13	31	2	0	0	0	2	46	85%		
			Personas capacitadas en el metodología de innovación	Persona	0	54	0	0	54	0	0	0	54	54	100%		
		Asistencia Técnica, estudios, certificaciones, capacitaciones y suministros para el fortalecimiento de los procesos de comercialización de MIPYME y Cooperativas Código SNIP: 206630		Documento	32	166	15	20	11	5	37	13	66	101	61%	7,709,000.00	
		Asistencia Técnica		Documento	5	65	8	9	9	3	6	1	19	36	55%		
		Estudios		Documento	3	30	6	10	0	0	0	1	1	17	57%		
		Capacitaciones		Documento	23	68	1	0	2	2	29	10	43	44	65%		
		Intercambio de experiencias		Documento	1	3	0	1	0	0	2	1	3	3	100%		
<b>Actividad: VINCULACIÓN INSTITUCIONAL</b>		<b>Servicios de apoyo técnico a Mujeres Microempresarias para el Empoderamiento Económico</b> <b>Eje: Seguridad alimentaria,, salud integral y educación para todas y todos. R: Para el 2019, la brecha entre los grupos de población urbano/rural disminuyó a la mitad en el índice de desarrollo humano . Línea base 0.174 (2011. Naciones Unidas) Meta 0.087 (2019)</b>															
2	Mujeres empresarias capacitadas y con asistencia técnica en servicios de desarrollo empresarial			Persona	1,748	3,156	97	1,651	0	0	1,258	150	1,408	3,156	100%	500,000.00	25 % DE EJECUCIÓN
		Mujeres empresarias capacitadas en servicios de desarrollo empresarial		Persona	1,000	1,827	97	903	0	0	677	150	827	1,827	100%		
		Mujeres empresarias con asistencia técnica en servicios de desarrollo empresarial		Persona	748	1,329	0	748	0	0	581	0	581	1,329	100%		
<b>Actividad: VINCULACIÓN INSTITUCIONAL</b>		<b>Servicios de Apoyo en el la Producción y Comercialización Artesanal</b> <b>Eje: Seguridad alimentaria,, salud integral y educación para todas y todos. R: Para el 2019, la brecha entre los grupos de población indígena/no indígena se redujo a la mitad en el índice de desarrollo humano.. -Línea base 0.146 (2011. Naciones Unidas) Meta 0.073 (2019)</b>															
3	Artesanos capacitados en producción y comercialización artesanal			Persona	2,000	2,814	27	1,767	114	92	390	0	596	2,390	85%	974,340.00	49 % DE EJECUCIÓN
		Artesanos capacitados en producción y comercialización artesanal		Persona	2,000	2,814	27	1,767	114	92	390	0	596	2,390	85%		
		Organizaciones de artesanos incorporados al sector formal		Entidad	20	31	0	15	4	1	11	0	16	31	100%		

 <b>GOBIERNO de GUATEMALA</b>		<b>MINISTERIO DE ECONOMÍA</b> DE ECONOMÍA		<b>MINISTERIO DE ECONOMÍA</b> <b>PLAN OPERATIVO ANUAL 2020</b> <b>MATRIZ DE PLANIFICACIÓN, POA 2020</b>													
<b>PROGRAMA 15: ASISTENCIA Y PROTECCIÓN AL CONSUMIDOR Y SUPERVISIÓN DEL COMERCIO INTERNO</b>																	
<b>OBJETIVO OPERATIVO</b>		<i>Promover la calidad en los bienes y servicios para satisfacción del consumidor.</i>															
<b>RESULTADO INSTITUCIONAL</b>		<i>Para el 2022, se ha incrementando en 53,010 el número de consumidores y usuarios atendidos sobre sus derechos y obligaciones (de 34,200 en 2016 a 53,010 en 2022)</i>															
<b>INDICADOR</b>		<i>Crecimiento en la atención de los derechos y obligaciones del consumidor.</i>															
<b>Acción</b>		<i>Educar, informar y defender los derechos de los consumidores y usuarios, aplicando la Ley de Protección al Consumidor y Usuario, Decreto 6-2003 del congreso de la República y su Reglamento AG. No. 777-2003, la cual tiene por objeto promover, divulgar y defender los derechos de los consumidores y usuarios, establecer las infracciones, sanciones y los procedimientos aplicables en dicha materia.</i>															
<b>Actividad</b>		<i>Servicios de Asistencia, Protección y Educación al Consumidor.</i>															
<b>EJECUCIÓN MENSUAL, CUATRIMESTRAL Y ANUAL, POA 2020</b>																	
No.	PRODUCTO	SUBPRODUCTO	ACCIONES	UNIDAD DE MEDIDA	META INICIAL	META VIGENTE	AVANCE FÍSICO 1ER. CUATRIMESTRE	AVANCE FÍSICO 2DO. CUATRIMESTRE	Sep	Oct	Nov	Dic	AVANCE FÍSICO 3ER. CUATRIMESTRE	AVANCE ACUMULADO ENERO-DICIEMBRE	% AVANCE ACUMULADO ENERO-DICIEMBRE	PRESUPUESTO VIGENTE 2020 EN Q.	INFORMACIÓN RELEVANTE/ALERTAS/PROBLEMAS
<b>TOTAL PROGRAMA</b>					99,918	121,567	33,735	24,256	5,823	7,541	7,933	6,342	27,639	85,630	70%	29,228,942.00	75 % DE EJECUCIÓN
1	Consumidores beneficiados con servicios de asistencia, protección y educación sobre sus derechos y obligaciones.			Persona	41,724	49,063	10,109	5,677	927	1,433	2,159	2,065	6,584	22,370	46%	20,501,275.00	83 % DE EJECUCIÓN
		Consumidores y usuarios capacitados sobre derechos y obligaciones.		Persona	38,102	42,239	8,786	3,961	506	1,088	940	1,264	3,798	16,545	39%		Debido a la Pandemia COVID-2019 y el confinamiento, no se pueden realizar capacitaciones, ni distribuir materiales educativos
			Personas capacitadas	Persona	21,418	23,279	4,759	1,265	18	682	541	1,060	2,301	8,325	36%		
			Asesorías técnicas sobre derechos y obligaciones	Persona	16,684	18,960	4,027	2,696	488	406	399	204	1,497	8,220	43%		
		Consumidores y usuarios beneficiados con servicios de atención y resolución de quejas.		Persona	3,622	6,824	1,323	1,716	421	345	1,219	801	2,786	5,825	85%		
		Empresas beneficiadas con resoluciones de autorización de instrumentos de control		Entidad	12,099	12,792	3,142	2,980	842	935	996	818	3,591	9,713	76%		
			Autorización de libro de quejas	Entidad	10,836	10,342	2,923	1,110	631	743	836	592	2,802	6,835	66%		
			Resolución de autorización de contratos de adhesión	Entidad	763	700	219	180	127	192	160	208	687	700	100%		
			Resolución de autorización de instrumentos de medición y pesaje	Entidad	500	1,750	0	1,690	84	0	0	18	102	1,750	100%		
			Registro y base de datos de quejas recibidas y recepción de expedientes de instrumentos de mediación y pesaje y contratos de Adhesión	Registro	10,608	21,340	6,750	12,770	1,482	1,385	1,544	953	5,364	21,340	100%		
			Eventos de promoción de los derechos de los consumidores y obligaciones de los proveedores.	Evento	663	793	109	32	2	400	445	148	995	793	100%		El incremento en la ejecución debido a que en las sedes departamentales se impartieron conferencias personalizadas en el tiendas de barrio y comercios
			Población orientada a través de la información brindada a los medios de comunicación de las acciones de DIACO.	Evento	58	1,250	25	801	221	204	193	161	779	1,605	100%		Meta incrementada debido a que se incluyeron las publicaciones realizadas en el Facebook y Twitter.

 <b>MINISTERIO DE ECONOMÍA</b> <b>PLAN OPERATIVO ANUAL 2020</b> <b>MATRIZ DE PLANIFICACIÓN, POA 2020</b>																	
			Resoluciones de dirección e informes	Documento	300	450	119	201	97	70	53	10	230	450	100%		
			Reproducción y distribución de material educativo-informativo	Documento	93,329	122,539	25,313	43,280	524	2,341	1,453	1,702	6,020	74,613	61%		
			Apertura de sedes municipales	Entidad	2	2	0	0	0	0	0	0	0	0	0%		
<b>Acción</b>		<i>Verificación y vigilancia de las obligaciones de los proveedores para beneficio de los consumidores y usuarios guatemaltecos enmarcados en la Ley de protección al consumidor Decreto 6-2003 y su Reglamento AG. 777-2003 Seguimiento al proceso de aprobación de la Ley de Creación de la Procuraduría del Consumidor.</i>															
<b>Actividad</b>		<i>Servicios de Supervisión del Comercio Interno.</i>															
2	Supervisión a proveedores para el cumplimiento de sus obligaciones			Evento	46,095	59,712	20,484	15,599	4,054	5,173	4,778	3,459	17,464	53,547	90%	8,727,667.00	57 % DE EJECUCIÓN
		Supervisión a proveedores que informan y publican sus productos y servicios que comercializan		Evento	45,475	58,410	20,306	15,519	3,878	5,119	4,738	3,445	17,180	53,005	91%		
		Supervisión a proveedores que comercializan combustibles y gas propano (GLP) en cumplimiento del Plan Centinela		Evento	620	1,302	178	80	176	54	40	14	284	542	42%		
<b>PROGRAMA 94: ATENCIÓN POR DESASTRES NATURALES Y CALAMIDADES PÚBLICAS</b>																	
<i>EJECUCIÓN MENSUAL, CUATRIMESTRAL Y ANUAL, POA 2020</i>																	
No.	PRODUCTO	SUBPRODUCTO	ACCIONES	UNIDAD DE MEDIDA	META INICIAL	META VIGENTE	AVANCE FÍSICO 1ER. CUATRIMESTRE	AVANCE FÍSICO 2DO. CUATRIMESTRE	Sep	Oct	Nov	Dic	AVANCE FÍSICO 3ER. CUATRIMESTRE	AVANCE ACUMULADO ENERO-DICIEMBRE	% AVANCE ACUMULADO ENERO-DICIEMBRE	PRESUPUESTO VIGENTE 2020 EN Q.	INFORMACIÓN RELEVANTE/ALERTAS/PROBLEMAS
<b>TOTAL PROGRAMA</b>					<b>0</b>	<b>553,796</b>	<b>0</b>	<b>103,689</b>	<b>187,780</b>	<b>0</b>	<b>362</b>	<b>131,475</b>	<b>319,617</b>	<b>423,306</b>	<b>76%</b>	<b>2,401,000,000.00</b>	<b>100 % DE EJECUCIÓN</b>
1	Intervenciones realizadas para la atención de la emergencia COVID-19			Documento	0	4	0	0	0	0	0	4	4	4	100%	2,401,000,000.00	100 % DE EJECUCIÓN
		Bono para la protección del empleo a trabajadores del sector privado afectados por la emergencia COVID-19		Persona	0	277,500	0	0	187,780	0	359	2,971	191,110	191,110	69%	1,850,000,000.00	100 % DE EJECUCIÓN
		Micro, Pequeña y Medianas Empresas afectadas por la emergencia COVID-19, beneficiadas con créditos para desarrollo empresarial y emprendimiento		Entidad	0	2,600	0	0	0	0	0	0	0	0	0%	400,000,000.00	100% DE EJECUCIÓN No fue posible la ejecución debido a que en diciembre fueron trasladados los fondos al CHN para colocación de créditos.
		Personas beneficiadas con dotación de mascarilla comunitaria en los mercados municipales en atención a la Emergencia COVID-2019		Persona	0	170,000	0	0	0	0	0	128500	128500	128500	76%	1,000,000.00	82 % DE EJECUCIÓN
		Bono único a jubilados y pensionados del Estado, afectados por la emergencia COVID-19 ( Decreto 25-2020)		Persona	0	103,692	0	103,689	0	0	3	0	3	103,692	100%	150,000,000.00	100 % DE EJECUCIÓN

GOBIERNO de GUATEMALA		MINISTERIO DE ECONOMÍA		MINISTERIO DE ECONOMÍA PLAN OPERATIVO ANUAL 2020 MATRIZ DE PLANIFICACIÓN, POA 2020															
PROGRAMA 99: PARTIDAS NO ASIGNABLES A PROGRAMAS																			
							EJECUCIÓN MENSUAL, CUATRIMESTRAL Y ANUAL, POA 2020												
No.	PRODUCTO	SUBPRODUCTO	ACCIONES	UNIDAD DE MEDIDA	META INICIAL	META VIGENTE	AVANCE FÍSICO 1ER. CUATRIMESTRE	AVANCE FÍSICO 2DO. CUATRIMESTRE	Sep	Oct	Nov	Dic	AVANCE FÍSICO 3ER. CUATRIMESTRE	AVANCE ACUMULADO ENERO-DICIEMBRE	% AVANCE ACUMULADO ENERO-DICIEMBRE	PRESUPUESTO VIGENTE 2020 EN Q.	INFORMACIÓN RELEVANTE/ALERTAS/PROBLEMAS		
<b>TOTAL PROGRAMA</b>					13	14	0	5	0	0	0	9	9	14	100%	67,638,842.00	73 % DE EJECUCIÓN		
1	Aportes y cuotas a organismos económicos y comerciales			Documento	12	13	0	5	0	0	0	8	8	13	100%	66,974,842.00	73% DE EJECUCIÓN		
		Aportes y cuotas a organismos económicos y comerciales		Documento	12	13	0	5	0	0	0	8	8	13	100%				
2	Aportes a organismos de investigación económica			Documento	1	1	0	0	0	0	0	1	1	1	100%	664,000.00	99% DE EJECUCIÓN		
		Aportes a organismos de investigación económica		Documento	1	1	0	0	0	0	0	1	1	1	100%				
<b>TOTAL Q.</b>																<b>3,525,077,156.00</b>	<b>97 % DE EJECUCIÓN</b>		
EJECUCIÓN PRESUPUESTARIA Y METAS FÍSICAS DE LAS INTERVENCIONES REALIZADAS PARA LA ATENCIÓN DE LA EMERGENCIA COVID-19, AÑO 2020					0	553,796	0	103,689	187,780	0	362	131,475	319,617	423,306	76%				
EJECUCIÓN PRESUPUESTARIA Y DE METAS FÍSICAS EN FUNCIÓN DEL PRESUPUESTO APROBADO					242,570	300,337	69,527	78,378	23,008	23,843	27,463	17,045	91,359	239,264	80%				
<b>TOTAL</b>					<b>242,570</b>	<b>854,133</b>	<b>69,527</b>	<b>182,067</b>	<b>210,788</b>	<b>23,843</b>	<b>27,825</b>	<b>148,520</b>	<b>410,976</b>	<b>662,570</b>	<b>78%</b>				
<b>PRESUPUESTO APROBADO AÑO 2,020 DECRETO 25-2018</b>																			