



**MINISTERIO DE ECONOMÍA
PLAN OPERATIVO ANUAL 2018**

MATRIZ DE PLANIFICACIÓN DE EJECUCIÓN DE METAS

SEGUIMIENTO MENSUAL Y CUATRIMESTRAL DE EJECUCIÓN DE METAS

Visión: Ser la institución rectora del desarrollo económico nacional para crear oportunidades de inversión y generación de empleo formal.

Misión: Contribuir a la mejora de las condiciones de vida de los guatemaltecos, apoyando el incremento de la competitividad del país, fomentando la inversión, desarrollando las Micro, Pequeñas y Medianas Empresas y fortaleciendo el comercio exterior.

VINCULACIÓN INSTITUCIONAL: Plan Nacional de Desarrollo K'atún 2032: Ejes: Guatemala Urbana y Rural; Bienestar para la Gente; Riqueza para Todas y Todos; Recursos Naturales hoy y para el futuro y Estado como Garante de los Derechos Humanos y Conductor del Desarrollo. Eje Riqueza para todos y todas, prioridad de aceleración del crecimiento económico con transformación productiva, lineamiento de facilitar las condiciones de acceso a servicios empresariales, financieros y a infraestructura a fin de elevar la productividad y competitividad e impulsar el sector servicios, sobre todo lo relacionado con las MIPYMEs y actividades inmersas en la informalidad con el objeto de incrementar su productividad y competitividad.

Política General de Gobierno 2016-2020: Prioridad de Gobierno: Fomento de las MIPYMEs, Turismo y Construcción de Vivienda, Fomento al Trabajo

Política Económica 2016-2021: 1. mejorar el desarrollo humano para lo cual se trabajará en el promover el empleo de jóvenes, contribuir a reducir la pobreza, promover economía incluyente, dinamizar la economía territorial y sostenibilidad económica, social y ambiental.

PROGRAMA 01 :ACTIVIDADES CENTRALES

RESULTADO INSTITUCIONAL: Sin resultado

Acciones: Administración eficiente de los recursos humanos y materiales asignados al Ministerio de Economía en el presupuesto de Ingresos y Gastos del Estado

PRODUCTOS	SUBPRODUCTOS	ACCIONES	UNIDAD DE MEDIDA	META INICIAL	META VIGENTE	EJECUCIÓN MENSUAL Y CUATRIMESTRAL, 2018										INFORMACIÓN RELEVANTE/ALERTAS/PROBLEMAS	
						AVANCE FÍSICO 1er. CUATRIMESTRE	AVANCE FÍSICO 2DO. CUATRIMESTRE	Cuatrimestre 3				AVANCE FÍSICO 3ER. CUATRIMESTRE	Total anual				
								Sep	Oct	Nov	Dic		AVANCE ACUMULADO ENERO-DICIEMBRE	% AVANCE ACUMULADO ENERO-DICIEMBRE	PRESUPUESTO VIGENTE 2018 EN Q.		
TOTAL PROGRAMA															64,720,385.00	49 % DE EJECUCIÓN	
1.1	Servicios de dirección y coordinación superior		Documento	160	3,259	51	2,382	169					169	2,602	80%	14,953,654.00	43 % DE EJECUCIÓN
	Servicios de dirección y coordinación superior		Documento	160	3,259	51	2,382	169					169	2,602	80%		
1.2	Servicios de Gestión y Financiamiento Externo		Documento	88	88	30	31	8					8	69	78%	2,051,235.00	49 % DE EJECUCIÓN
	Servicios de Gestión y Financiamiento Externo		Documento	88	88	30	31	8					8	69	78%		
1.3	Servicios de Auditoría Interna		Documento	32	48	16	16	0					0	32	67%	2,051,407.00	62 % DE EJECUCIÓN
	Servicios de Auditoría Interna		Documento	32	48	16	16	0					0	32	67%		
1.4	Servicios Generales		Documento	843	4,960	295	2,428	175					175	2,898	58%	42,677,733.00	51 % DE EJECUCIÓN
	Servicios Generales		Documento	843	4,960	295	2,428	175					175	2,898	58%		
1.5	Servicios de Análisis Económico		Documento	1,375	1,375	433	509	118					118	1,060	77%	2,075,546.00	45 % DE EJECUCIÓN
	Servicios de Análisis Económico		Documento	1,375	1,375	433	509	118					118	1,060	77%		
VINCULACIÓN INSTITUCIONAL Eje: Combate a la pobreza general y pobreza extrema. R: Para el 2019, la pobreza general se redujo en 5.6 puntos porcentuales. -Línea base 59.3 (2014. INE) Meta 53.71% (2019)																	
1.6	Funcionarias y Funcionarios capacitadas en perspectivas de género		Persona	321	520	182	336	0					0	518	100%	910,810.00	74 % DE EJECUCIÓN
	Funcionarias y Funcionarios capacitadas en perspectivas de género		Persona	321	520	182	336	0					0	518	100%		
		Asesoría a directoras y directores para la incorporación del enfoque de género y pueblos	Persona	8	6	0	1	1					1	2	33%		
		Divulgación de los derechos humanos de las mujeres y pueblos	Persona	3	4	2	1	0					0	3	75%		
		Elaboración de informes nacionales e internacionales en el cumplimiento a derechos de las mujeres y pueblos indígenas.	Documento	0	2	0	2	0					0	2	100%		



**MINISTERIO DE ECONOMÍA
PLAN OPERATIVO ANUAL 2018
MATRIZ DE PLANIFICACIÓN, 2018**

PROGRAMA 11 : SERVICIOS REGISTRALES

RESULTADO INSTITUCIONAL: Para el 2022, se ha incrementado en un 41.0 % el número de personas individuales y jurídicas beneficiadas con servicios registrales (de 15.0 % en 2017 a 41.0 % en 2022).

OBJETIVO ESTRATÉGICO: Mejorar el clima de negocios y desarrollar condiciones que impulsen la competitividad del país a efecto de posicionar a Guatemala como uno de los mejores destinos para la inversión nacional y extranjera.

OBJETIVO OPERATIVO : Facilitación de trámites registrales a través de procesos simplificados y automatizados.

REGISTRO DEL MERCADO DE VALORES Y MERCANCIAS

Acciones: Control de la juridicidad y registro de los actos que realicen y contratos que celebren las personas que intervienen en los mercados bursátil y extrabursátil. Decreto 34-96 y su Reglamento

Actividad: Servicios de Registro de valores , de certificación y firma electrónica

PRODUCTOS	SUBPRODUCTOS	ACCIONES	UNIDAD DE MEDIDA	META INICIAL	META VIGENTE	EJECUCIÓN MENSUAL Y CUATRIMESTRAL, 2018										INFORMACIÓN RELEVANTE/ALERTAS/ PROBLEMAS	
						AVANCE FÍSICO 1er. CUATRIMESTRE	AVANCE FÍSICO 2DO. CUATRIMESTRE	Cuatrimestre 3				AVANCE FÍSICO 3ER. CUATRIMESTRE	Total anual				
								Sep	Oct	Nov	Dic		AVANCE ACUMULADO ENERO-DICIEMBRE	% AVANCE ACUMULADO ENERO-DICIEMBRE	PRESUPUESTO VIGENTE 2018 EN Q.		
TOTAL PROGRAMA																38,629,006.00	60 % DE EJECUCIÓN
1	Personas individuales y jurídicas beneficiadas con servicios de registro del mercado de valores, certificación y firma electrónica		Persona	11	285	0	179	55					55	234	82%	3,891,804.00	53 % DE EJECUCIÓN
	Personas individuales y jurídicas beneficiadas con servicios de registro del mercado de valores bursátiles		Persona	5	5	0	1	2					2	3	60%		
	Personas individuales y jurídicas beneficiadas con servicios de registro del mercado de valores extrabursátiles		Persona	3	3	0	2	0					0	2	67%		
		Certificados de las actuaciones de los participantes del mercado	Documento	100	100	4	0	0					0	4	4%		
		Certificados de inscripción de agentes y ofertas públicas	Documento	5	5	0	1	3					3	4	80%		
		Certificados de suspensión de agentes y ofertas públicas	Documento	5	5	0	0	0					0	0	0%		
		Certificados de cancelación de agentes y ofertas públicas	Documento	2	2	0	0	0					0	0	0%		
		Certificados de inscripción de contratos de fondos de inversión	Documento	3	3	0	1	0					0	1	33%		
		Certificados de suspensión de contratos de fondos de inversión	Documento	2	2	0	0	0					0	0	0%		
		Certificados de cancelación de contratos de fondos de inversión	Documento	1	1	0	0	0					0	0	0%		
		Certificado de toma de razón	Documento	100	100	0	0	0					0	0	0%		
		Capacitación solo para mujeres de diferentes etnias en la cultura bursátil y	Documento	1	1	0	0	0					0	0	0%		
		Capacitación a hombres y mujeres de las diferentes etnias, abogados y notarios, estudiantes, corredores de bolsa , emisores y agentes.	Documento	3	3	0	0	0					0	0	0%		



**MINISTERIO DE ECONOMÍA
PLAN OPERATIVO ANUAL 2018**

MATRIZ DE PLANIFICACIÓN, 2018

		Denuncias en el Ministerio Público y/o solicitud de medidas cautelares en el Organismo Judicial	Documento	1	1	0	0	0				0	0	0%		
	Personas individuales y jurídicas con registro de inscripción vigente		Persona	0	87	22	51	4				4	77	89%		
		Certificados de mantenimiento de vigencia de inscripción	Documento	0	720	28	196	82				82	306	43%		
		Certificados de toma de razón	Documento	0	154	22	68	44				44	134	87%		
		Instructivo de trabajo para la automatización del proceso de entrega de informes para mantener registro de inscripción vigente.	Documento	0	1	0	0	0				0	0	0%		
	Personas individuales y jurídicas con capacitación y cultura bursátil y financiera		Persona	0	185	69	34	49				49	152	82%		
		Certificados de constancia de capacitaciones	Documento	0	185	69	34	49				49	152	82%		
		Diplomas de constancia de agradecimiento a los disertantes	Documento	0	8	3	2	0				0	5	63%		
	Personas jurídicas del mercado de valores extrabursátiles con vigilancia y fiscalización		Persona	0	3	0	0	0				0	0	0%		
		Informes de razonabilidad de la exactitud y veracidad de los informes y documentos de los agentes de valores	Documento	0	3	0	0	0				0	0	0%		
		Instructivo de trabajo para la automatización del proceso de vigilancia y fiscalización del mercado de valores extrabursátil	Documento	0	1	0	0	0				0	0	0%		

REGISTRO DE PRESTADORES DE SERVICIOS DE CERTIFICACIÓN

Acciones : Autorizar, registrar e inscribir a las entidades prestadoras de servicios de certificación para promover y facilitar el comercio electrónico a nivel global, regional y nacional de acuerdo a la Ley 47-2008 del Congreso de la República.

PRODUCTOS	SUBPRODUCTOS	ACCIONES	UNIDAD DE MEDIDA	META INICIAL	META VIGENTE	EJECUCIÓN MENSUAL Y CUATRIMESTRAL, 2018										INFORMACIÓN RELEVANTE/ALERTAS/ PROBLEMAS
						AVANCE FÍSICO 1er. CUATRIMESTRE	AVANCE FÍSICO 2DO. CUATRIMESTRE	Cuatrimestre 3				AVANCE FÍSICO 3ER. CUATRIMESTRE	Total anual		PRESUPUESTO VIGENTE 2018 EN Q.	
								Sep	Oct	Nov	Dic		AVANCE ACUMULADO ENERO-DICIEMBRE	% AVANCE ACUMULADO ENERO-DICIEMBRE		
Personas individuales y jurídicas beneficiadas con servicios de registro del mercado de valores, certificación y firma electrónica	Prestadores de servicio de certificación y firma electrónica beneficiadas con certeza jurídica		Persona	3	2	0	0	0					0	0	0%	
		Capacitación y divulgación en el materia de la firma electrónica y el registro de prestadores de servicios de certificación , que incluye capacitación dirigida a mujeres de diferentes etnias.	Evento	6	6	3	1	1					1	5	83%	Evento de capacitación realizado con la Contraloría General de Cuentas en el mes de septiembre.



GOBIERNO DE LA REPÚBLICA DE
GUATEMALA

**MINISTERIO DE ECONOMÍA
PLAN OPERATIVO ANUAL 2018**

MATRIZ DE PLANIFICACIÓN, 2018

		Reproducción de Leyes y Reglamento para ser utilizadas en las capacitaciones que se efectuarán conjuntamente con las Prestadoras de Servicios de Certificación	Documento	5,000	5,000	5000	0	0				0	5000	100%		Impresión de 1500 leyes, 500 carpetas, 1500 trifoliales y 1500 revistas.
		Campaña publicitaria para promoción de los servicios del Registro.	Evento	5	5	0	4	1				1	5	100%		Publicación realizada en el Revista ITNOW mes de septiembre.

REGISTRO DE GARANTÍAS MOBILIARIAS

Acciones: Aplicación de procedimientos ágiles, seguros y de forma electrónica a efecto de proporcionar al usuario certeza jurídica en la Inscripción, modificación, cancelación y ejecución de Garantía Mobiliaria y consecuentemente la publicidad de las mismas, de acuerdo a la 51-2007 del Congreso de la República

Actividad: Servicios de Registro de Garantías Mobiliarias

PRODUCTOS	SUBPRODUCTOS	ACCIONES	UNIDAD DE MEDIDA	META INICIAL	META VIGENTE	EJECUCIÓN MENSUAL Y CUATRIMESTRAL, 2018										INFORMACIÓN RELEVANTE/ALERTAS/PROBLEMAS
						AVANCE FÍSICO 1er. CUATRIMESTRE	AVANCE FÍSICO 2DO. CUATRIMESTRE	Cuatrimestre 3				AVANCE FÍSICO 3ER. CUATRIMESTRE	Total anual			
								Sep	Oct	Nov	Dic		AVANCE ACUMULADO ENERO-DICIEMBRE	% AVANCE ACUMULADO ENERO-DICIEMBRE	PRESUPUESTO VIGENTE 2018 EN Q.	
2 Personas individuales y jurídicas beneficiadas con servicios de registro de garantías mobiliarias.			Persona	472	3,770	72	3,110	150	0	0	0	150	3,332	88%	5,773,874.00	42 % DE EJECUCIÓN
	Personas jurídicas beneficiadas con servicios de registro de garantías mobiliarias		Persona	354	1,082	57	437	150				150	644	60%		En el mes de julio se incrementaron los servicios registrales de garantías mobiliarias debido a las reformas, Decreto 4-2018 en el cual el régimen de garantías mobiliarias unificará todas garantías que se constituyen sobre bienes muebles o las que se constituyan de conformidad con el marco legal vigente. Inscripciones relacionadas con vehículos, prendas y factoraje.
	Personas individuales beneficiadas con servicios de registro de garantías mobiliarias		Persona	118	2,688	15	2,673	0				0	2,688	100%		
		MIPYMEs beneficiadas con certificados de modificación de garantía mobiliaria	Registro	60	60	21	93	0				0	60	100%		
		Consulta de inscripción de garantía mobiliaria	Registro	10	200	15	131	202				202	200	100%		
		Cancelación de garantía mobiliaria	Registro	60	100	18	13	10				10	41	41%		
		Ejecución de garantía mobiliaria	Registro	8	50	7	18	104				104	50	100%		
		MIPYME s beneficiadas con certificaciones de inscripción de una garantía mobiliaria	Registro	30	50	19	107	18				18	50	100%		
		Reingresos por inscripción de garantía mobiliaria	Registro	40	28	28	0	0				0	28	100%		
		Razonamientos de inscripción de una garantía mobiliaria	Registro	3	0	0	0	0				0	0	0%		
		Promoción y divulgación de los servicios registrales del Registro de Garantías Mobiliaria	Evento	10	22	3	12	4				4	19	86%		



GUATEMALA

MINISTERIO DE ECONOMÍA
PLAN OPERATIVO ANUAL 2018

MATRIZ DE PLANIFICACIÓN, 2018

REGISTRO MERCANTIL DE GUATEMALA

Acciones: Registro, certificación, dar certeza jurídica a todos los actos mercantiles que realizan las personas individuales o jurídicas, guardando los documentos correspondientes y proporcionando la información que de ellos se haya registrado, facilitando las operaciones mercantiles para incentivar la inversión nacional y extranjera y fomentar el desarrollo social y económico del país, de conformidad con el Código de Comercio, Reglamento y leyes aplicables.

Actividad: Servicios de Registro de Patentes Comerciales y Títulos de Propiedad Intelectual.

PRODUCTOS	SUBPRODUCTOS	ACCIONES	UNIDAD DE MEDIDA	META INICIAL	META VIGENTE	EJECUCIÓN MENSUAL Y CUATRIMESTRAL, 2018										INFORMACIÓN RELEVANTE/ALERTAS/PROBLEMAS
						AVANCE FÍSICO 1er. CUATRIMESTRE	AVANCE FÍSICO 2DO. CUATRIMESTRE	Cuatrimestre 3				AVANCE FÍSICO 3ER. CUATRIMESTRE	Total anual			
								Sep	Oct	Nov	Dic		AVANCE ACUMULADO ENERO-DICIEMBRE	% AVANCE ACUMULADO ENERO-DICIEMBRE	PRESUPUESTO VIGENTE 2018 EN Q.	
3 Personas individuales y jurídicas beneficiadas con servicios de registro de patentes comerciales y títulos de propiedad intelectual.			Persona	75,742	90,547	29,368	31,909	7,221	0	0	0	7,221	68,498	76%	29,963,328.00	63 % DE EJECUCIÓN
	Personas individuales y jurídicas beneficiadas con patentes de inscripción de sociedades nacionales, comerciante individual y empresas mercantiles.		Persona	58,052	63,267	20,730	21,629	5,096	0	0	0	5,096	47,455	75%	18,270,328.00	66 % DE EJECUCIÓN
		Registro de Sociedades Nacionales	Persona	5,042	5,628	1,809	1,822	497				497	4,128	73%		
		Registro de Empresas Mercantiles	Persona	33,987	37,117	10,652	12,750	3,019				3,019	26,421	71%		
		Registro de Comerciantes Individuales	Persona	19,023	20,522	8,269	7,057	1,580				1,580	16,906	82%		
		Registro de Sociedades Extranjeras	Registro	12	9	3	2	1				1	6	67%		
		Registro de cancelación de sociedades	Registro	583	250	54	29	1				1	84	34%		
		Registro de emisión de acciones	Registro	3,949	4,450	1,279	1,723	376				376	3,378	76%		
		Registro de actas	Registro	6,112	4,332	1,045	1,207	313				313	2,565	59%		
		Registro de Modificación de Sociedades	Registro	9,482	8,654	2,493	2,350	513				513	5,356	62%		
		Registro de modificación de Empresas	Registro	9,482	10,492	4,126	4,298	894				894	9,318	89%		
		Registro de Auxiliares de comercio	Registro	22,051	29,196	7,908	9,636	2,126				2,126	19,670	67%		
		Registro de cancelación de empresas	Registro	4,619	3,409	967	980	220				220	2,167	64%		
		Registro de mandatos	Registro	5,097	3,984	1,130	1,226	289				289	2,645	66%		
		Registro de cancelación de auxiliares	Registro	4,190	21,379	6,248	7,793	1,807				1,807	15,848	74%		
		Cancelación de mandatos	Registro	583	1,719	353	422	78				78	853	50%		
		Modificación de acciones	Registro	305	78	0	0	0				0	0	0%		
		Cancelación de acciones	Registro	1,732	669	66	64	15				15	145	22%		
		Certificaciones a usuarios	Registro	36,043	40,457	14,140	15,800	3,600				3,600	33,540	83%		
		Certificaciones para edictos	Documento	20,778	24,105	7,122	8,429	1,808				1,808	17,359	72%		
		Conversión de acciones	Registro	65	25	1	5	0				0	6	24%		
		Modificación Sociedades extranjeras	Registro	21	55	10	17	2				2	29	53%		



MINISTERIO DE ECONOMÍA
PLAN OPERATIVO ANUAL 2018

GUATEMALA

MATRIZ DE PLANIFICACIÓN, 2018

REGISTRO DE PROPIEDAD INTELECTUAL

Acciones: Protección, estímulo y fomento de la actividad intelectual que tienen aplicación en el campo de la industria y el comercio y en participar a lo relativo a la adquisición, mantenimiento y protección de los signos distintivos, de las patentes de invención, y de los modelos de utilidad de los diseños industriales, así como la protección de los secretos empresariales y disposiciones relacionadas con el combate de la competencia desleal, en cumplimiento de la Ley de Propiedad Industrial y Ley de Derechos de Autor y Derechos Conexos y sus Modificaciones.

Actividad: Servicios de Registro de Patentes Comerciales y Títulos de Propiedad Intelectual.

PRODUCTOS	SUBPRODUCTOS	ACCIONES	UNIDAD DE MEDIDA	META INICIAL	META VIGENTE	EJECUCIÓN MENSUAL Y CUATRIMESTRAL, 2018										INFORMACIÓN RELEVANTE/ALERTAS/ PROBLEMAS	
						AVANCE FÍSICO 1er. CUATRIMESTRE	AVANCE FÍSICO 2DO. CUATRIMESTRE	Cuatrimestre 3				AVANCE FÍSICO 3ER. CUATRIMESTRE	Total anual				
								Sep	Oct	Nov	Dic		AVANCE ACUMULADO ENERO-DICIEMBRE	% AVANCE ACUMULADO ENERO-DICIEMBRE	PRESUPUESTO VIGENTE 2018 EN Q.		
Personas individuales y jurídicas beneficiadas con títulos de derechos de propiedad intelectual.	Personas individuales y jurídicas beneficiadas con títulos de derechos de propiedad intelectual.		Persona	17,690	27,280	8,638	10,280	2,125					2,125	21,043	77%	11,693,000.00	60 % DE EJECUCIÓN
		Registro de marcas, patentes y derechos de autor.	Registro	11,500	19,992	6,100	7,200	1,525					1,525	14,825	74%		
		Registro de nombres comerciales y señales de propaganda	Registro	1,100	868	260	280	65					65	605	70%		
		Registro de renovaciones, trasposos y modificaciones de marcas	Registro	5,190	6,420	2,140	2,800	500					500	5,440	85%		
		Publicación de edictos, de inscripción inicial de marcas, nombres comerciales, señales de de publicidad y otras publicaciones (Boletín Oficial de la Propiedad Intelectual (BORPI))	Documento	17,000	9,900	2,924	3,775	825					825	7,524	76%		
		Resoluciones, notificaciones y edictos	Documento	30,966	25,932	7,110	7,555	2,161					2,161	16,826	65%		
		Visitas de inspección, asesoría y seminarios		6	6	6	4	0					0	6	100%		
		Búsqueda retrospectiva de marcas	Documento	4,280	4,464	1,451	1,397	372					372	3,220	72%		



MINISTERIO DE ECONOMÍA
PLAN OPERATIVO ANUAL 2018

MATRIZ DE PLANIFICACIÓN, 2018

PROGRAMA 12: PROMOCIÓN DE LA INVERSIÓN Y COMPETENCIA

VINCULACIÓN INSTITUCIONAL : Eje: Fomento de las MIPYME, turismo, construcción de vivienda y trabajo decente
R: Para el 2019, se ha incrementado la posición del país en el índice de Competitividad Turística en 10 posiciones (De la posición 80 en 2015 a la 70 en 2019).

RESULTADO INSTITUCIONAL: Para el 2022, se han incrementado las condiciones de competitividad para el país, posición de Guatemala a 4.12 en el ranking del índice internacional de competitividad (de 4.08 en 2017 a 4.12 en 2022).

Objetivo Estratégico : Mejorar el clima de negocios y desarrollar condiciones que impulsen la competitividad del país a efecto de posicionar a Guatemala como uno de los mejores destinos para la inversión nacional y extranjera y Generar ingresos por medio de empleo formal o emprendimiento a través de capacitar jóvenes para mejorar sus condiciones de vida.

Objetivo Operativo: Mejorar los índices de competitividad a través de agilización de procesos y alianzas interinstitucionales entre los sectores público y privado.

PROGRAMA NACIONAL DE COMPETITIVIDAD

Acciones: Programa nacional participativo, facilitador de los esfuerzos y alianzas interinstitucionales entre sectores de la sociedad, públicos y privados, para hacer de Guatemala un país competitivo, que genere inversión contribuyendo a su desarrollo integral y sostenible, así como a la prosperidad de sus habitantes. SNIP 140102

Actividad: Servicios de Análisis, Diagnósticos y Proyectos para mejorar la Inversión y Competitividad .

PRODUCTOS	SUBPRODUCTOS	ACCIONES	UNIDAD DE MEDIDA	META INICIAL	META VIGENTE	EJECUCIÓN MENSUAL Y CUATRIMESTRAL, 2018										INFORMACIÓN RELEVANTE/ALERTAS/ PROBLEMAS	
						AVANCE FÍSICO 1er. CUATRIMESTRE	AVANCE FÍSICO 2DO. CUATRIMESTRE	Cuatrimestre 3				AVANCE FÍSICO 3ER. CUATRIMESTRE	Total anual				
								Sep.	Oct.	Nov.	Dic.		AVANCE ACUMULADO ENERO-DICIEMBRE	% AVANCE ACUMULADO ENERO DICIEMBRE	PRESUPUESTO VIGENTE 2018 EN Q.		
TOTAL PROGRAMA																95,614,699.00	43 % DE EJECUCIÓN
1	Diagnósticos, programas, políticas, proyectos y estrategias de competitividad en beneficio de sectores productivos. Código SNIP 140102		Documento	380	452	16	188	3				3	207	46%	77,507,356.00	41 % DE EJECUCIÓN	
	Informes de identificación, validación y evaluación de sectores estratégicos para la atracción de Inversión Extranjera Directa (IDE).		Documento	33	28	7	18	0				0	25	89%			
	Elaboración, validación, implementación, coordinación y evaluación de estrategias de promoción de imagen país para la atracción de Inversión Extranjera Directa (IED).		Documento	0	4	2	2	0				0	4	100%			
	Propuesta de la Hoja de Ruta 2018 del Ministerio de Economía para la adhesión de Guatemala a la Organización para la Cooperación y el Desarrollo Económico (OCDE)		Documento	0	3	2	1	0				0	3	100%			
	Caracterización del Comercio Exterior de Guatemala como país con relación bilateral		Documento	0	6	1	5	0				0	6	100%			
	Estudios de mercado prioritarios para la Unidad de Promoción de comercio e inversión		Documento	0	3	0	3	0				0	3	100%			
	Fichas de productos definidos por la Agenda Nacional de Competitividad		Documento	0	2	1	1	0				0	2	100%			
	Análisis de industria de Guatemala de acuerdo con la agenda de promoción de comercio e inversión.		Documento	0	3	1	2	0				0	3	100%			

MATRIZ DE PLANIFICACIÓN, 2018

		Informe de conferencias como parte del programas Conózcalo en el 5 pasos.	Documento	0	4	0	4	0				0	4	100%		
		Informe de resultados del Diplomado para promotores comerciales	Documento	0	1	0	0	0				0	0	0%		
		Informe de resultados del Programa de formación y Actualización para Exportadores	Documento	0	1	0	0	0				0	0	0%		
		Análisis y elaboración de procedimiento para gestión de participación de país en el ferias y misiones comerciales	Documento	0	1	0	0	0				0	0	0%		
		Estrategias para el desarrollo institucional y competitivo a nivel territorial en beneficio de sectores productivos	Documento	16	8	0	0	0				0	0	0%		
		Desarrollo Plan de Ordenamiento Territorial Amatián	Documento	0	1	0	0	0				0	0	0%		
		Desarrollo Plan de Ordenamiento Territorial San Pedro Carchá	Documento	0	1	0	0	0				0	0	0%		
		Desarrollo Plan de Ordenamiento Territorial San Cristóbal Totonicapán	Documento	1	1	0	0	0				0	0	0%		
		Coordinación de la Mesa de Competitividad (Mancomunidad Gran Ciudad del Sur)	Documento	1	1	0	0	0				0	0	0%		
		Coordinación de la mesa de competitividad en REGIÓN VI	Documento	0	1	0	0	0				0	0	0%		
	VINCULACIÓN INSTITUCIONAL Eje: Fomento de las MIPYME s , turismo, vivienda y trabajo digno y decente.. R: Para el 2019, la posición del país en el Índice de Competitividad Turística ascendió en 10 posiciones . -Línea base posición 80 (2015. Foro Económico Mundial). Meta: Posición 70 (2019)	Coordinación de la mesa de competitividad en Alta Verapaz	Documento	0	1	0	0	0				0	0	0%		
		Coordinación de la mesa de competitividad en Escuintla	Documento	0	1	0	0	0				0	0	0%		
		Implementación del Plan de Ordenamiento Territorial en el Pastores, Jocotenango, Ciudad Vieja y Antigua Guatemala del Departamento de Sacatepéquez	Documento	1	1	0	0	0				0	0	0%		



GUATEMALA

MINISTERIO DE ECONOMÍA
PLAN OPERATIVO ANUAL 2018

MATRIZ DE PLANIFICACIÓN, 2018

	Estrategias, diseños y programas para mejora del clima de negocios en el beneficio del sector productivo	Documento	7	3	0	0	0				0	0	0%		
	Iniciativas de Agenda Legislativa analizadas y difundidas	Documento	3	2	0	0	0				0	0	0%		
	Ventanilla Única de la Construcción -VUC-	Documento	0	1	0	0	0				0	0	0%		
	Informes de implementación de un sistema marco de productividad y competitividad para beneficio de sectores productivos.	Documento	37	14	0	3	2				2	5	36%		
	Evaluación y auditoría externa del programa	Documento	1	2	0	1	0				0	1	50%		
	Implementación de la estrategia de comunicación de PRONACOM.	Documento	12	4	0	1	0				0	1	25%		
	Fortalecimiento Institucional Técnico de PRONACOM.	Documento	12	4	0	1	1				1	2	50%		
	Fortalecimiento Institucional administrativo de PRONACOM	Documento	12	4	0	0	1				1	1	25%		
	Estrategias, programas de innovación, emprendimiento y productividad a través de servicios de desarrollo empresarial para beneficio de sectores productivos	Documento	270	388	8	166	0				0	174	45%		
	VINCULACIÓN INSTITUCIONAL Eje: Fomento de las MIPYME s, turismo, vivienda y trabajo digno y decente.. R: Para el 2019, la posición del país en el Índice de Competitividad Turística ascendió en 10 posiciones. -Línea base posición 80 (2015. Foro Económico Mundial). Meta: Posición 70 (2019)	Documento	30	30	8	10	0				0	18	60%		
	Levantamiento, procesamiento y análisis de datos de empresas y resultados	Documento	1	1	0	0	0				0	0	0%		
	Fortalecimiento del Programa de Emprendimiento	Documento	75	112	0	56	0				0	56	50%		
	Programa de Innovación fase 2	Documento	160	240	0	100	0				0	100	42%		
	Asesoría legal en seguimiento a programas de Innovación	Documento	1	1	0	0	0				0	0	0%		
	Evento de promoción y atracción de inversores 2018	Documento	1	1	0	0	0				0	0	0%		
	Capitaciones en Servicios de Desarrollo Empresarial	Documento	1	1	0	0	0				0	0	0%		



GUATEMALA

MINISTERIO DE ECONOMÍA
PLAN OPERATIVO ANUAL 2018

MATRIZ DE PLANIFICACIÓN, 2018

		Apoyo a emprendimientos, innovación y productividad de los diferentes sectores productivos	Documento	0	2	0	0	0				0	0	0%	
		Estudios de viabilidad y promoción de proyectos de inversión estratégica dinamizadores de la economía en apoyo a sectores productivos	Documento	1	1	0	0	0				0	0	0%	
		Informes de seguimiento y avance de las instituciones públicas fortalecidas con acciones de la Agenda Nacional de Competitividad 2016-2021.	Documento	16	10	1	1	1				1	3	30%	
		Socialización de la Política Nacional de Competitividad	Documento	0	2	1	1	0				0	2	100%	
		Identificación de potencialidades productivas en el 9 territorios priorizados	Documento	0	1	0	0	0				0	0	0%	
		Identificación de acciones vinculadas con el trabajo de los gobiernos locales de la política	Documento	0	1	0	0	0				0	0	0%	
		Alineación de planes de entidades Gubernamentales con la Política Nacional de Competitividad.	Documento	0	2	0	0	0				0	0	0%	
		Informes de avance territorial del Plan de Alianza para al Prosperidad	Documento	0	2	0	0	0				0	0	0%	
		Informes de avances nacionales de los compromisos del Plan de la Alianza para la Prosperidad del Triángulo Norte	Documento	0	2	0	0	1				1	1	50%	

DIRECCIÓN DEL SISTEMA NACIONAL DE LA CALIDAD

Acciones: Dirigir, coordinar y unificar las actividades y políticas nacionales en materia de fijación de normas y optimización de acciones orientadas a promover la competitividad del país.

Actividad: Servicios de Normalización, Metrología y Acreditación.

PRODUCTOS	SUBPRODUCTOS	ACCIONES	UNIDAD DE MEDIDA	META INICIAL	META VIGENTE	EJECUCIÓN MENSUAL Y CUATRIMESTRAL, 2018										INFORMACIÓN RELEVANTE/ALERTAS/ PROBLEMAS	
						AVANCE FÍSICO 1er. CUATRIMESTRE	AVANCE FÍSICO 2DO. CUATRIMESTRE	Cuatrimestre 3				AVANCE FÍSICO 3ER. CUATRIMESTRE	Total anual				
								Sep.	Oct.	Nov.	Dic.		AVANCE ACUMULADO ENERO-DICIEMBRE	% AVANCE ACUMULADO ENERO-DICIEMBRE	PRESUPUESTO VIGENTE 2018 EN Q.		
2	Certificados, normas y registros emitidos a entidades privadas, públicas y académicas para promover la adopción de prácticas de gestión de la calidad.		Documento	673	673	157	199	20					20	376	56%	8,674,946.00	52 DE EJECUCIÓN



GUATEMALA

**MINISTERIO DE ECONOMÍA
PLAN OPERATIVO ANUAL 2018**

MATRIZ DE PLANIFICACIÓN, 2018

			Documento	15	15	1	5	4				4	10	67%		
		Certificados de acreditación de laboratorios de ensayo y calibración, análisis clínicos a organismos de inspección y certificación .														
		Certificados e informes de calibración para beneficio de entidades públicas, privadas y académicas .	Documento	250	250	82	84	7				7	173	69%		
		Certificados y normas técnicas adoptadas y elaboradas para beneficio de entidades públicas, privadas y académicas.	Documento	60	60	3	11	0				0	14	23%		
		Documentos técnicos nacionales y regionales actualizados en apoyo a la comercialización, para beneficio de entidades públicas, privadas y académicas.	Documento	300	300	23	99	9				9	131	44%		
		Normas y procedimientos de evaluación de la conformidad actualizados y publicados para la promoción del comercio internacional en beneficio a entidades públicas, privadas y académicas, nacionales e internacionales.	Documento	48	48	48	0	0				0	48	100%		
		Documentos distribuidos para Promoción y divulgación de los servicios que presta COGUANOR	Documento	1,000	1,000	180	199	25				25	404	40%		
		Consultas Técnicas Atendidas	Evento	300	300	63	62	16				16	141	47%		
		63 Normas consultadas	Documento	2,000	2,000	131	960	37				37	1128	56%		
		Actualización de normas técnicas obligatorias y voluntarias necesarias para los procesos productivos	Documento	8	8	0	0	0				0	0	0%		
		Certificaciones de producto extendidas	Documento	4	4	0	0	0				0	0	0%		
		Laboratorios de ensayo, calibración y organismos de inspección beneficiados con servicios de Evaluación inicial, de mantenimiento, ampliación/reducción y de reacreditación de laboratorios	Documento	35	35	15	17	3				3	35	100%		
		Actividades de formación, capacitación y divulgación en materia de Acreditación.	Documento	6	6	3	4	0				0	6	100%		



MINISTERIO DE ECONOMÍA
PLAN OPERATIVO ANUAL 2018

MATRIZ DE PLANIFICACIÓN, 2018

			Calibraciones en temperatura	Documento	500	500	0	85	16				16	101	20%		
			Calibración de masas	Documento	525	525	335	190	0				0	525	100%		
			Emisión de Informes de Calibración	Documento	25	25	18	7	0				0	25	100%		
			Magnitudes implementadas en el Laboratorio Nacional de Metrología	Documento	5	5	0	2	0				0	2	40%		
			Promoción de la Unidad de Metrología Legal	Documento	12	12	3	5	1				1	9	75%		
			Inspección y verificación de instrumentos de medición.	Documento	1,000	1,000	1086	0	0				0	1000	100%		
			Realización de las actividades derivadas de la política nacional de metrología	Documento	4	4	1	2	0				0	3	75%		
			Realización de las actividades derivadas de la política nacional de Metrología Legal.	Documento	4	4	1	2	0				0	3	75%		
		0	Capacitación en gestión de la calidad.	Documento	12	12	1	8	1				1	10	83%		
			Calibración de volumetría	Documento	28	28	8	10	0				0	18	64%		
			Calibración de PH	Documento	10	10	0	0	0				0	0	0%		
			Calibración de electricidad	Documento	10	10	0	0	0				0	0	0%		
			Calibración de tiempo y frecuencia	Documento	10	10	0	0	0				0	0	0%		
			Calibración de presión	Documento	10	10	0	0	0				0	0	0%		
			Participación de CRETEC en elaboración y divulgación de normas y reglamentos	Evento	3	3	3	0	0				0	3	100%		
			Conferencias o Cursos de divulgación y socialización de Reglamentos Técnicos nacionales y regionales	Evento	4	4	3	1	0				0	4	100%		
			Recopilación y/o actualización de reglamentos técnicos nacionales y regionales	Documento	240	240	19	23	7				7	49	20%		
			Actividades de capacitación para la implementación o uso de la Guía de Buenas Practicas Reglamentarias	Documento	4	4	3	1	0				0	4	100%		
			Revisión y publicación de Normas Técnicas Guatemaltecas Obligatorias transformadas a Reglamentos Técnicos	Documento	75	75	24	51	0				0	75	100%		
			Actividades de promoción y divulgación de la Dirección del Sistema Nacional de la Calidad en materia de Congreso de Calidad, Metrología, Acreditación y Normalización.	Evento	4	4	2	2	0				0	4	100%		



**MINISTERIO DE ECONOMÍA
PLAN OPERATIVO ANUAL 2018
MATRIZ DE PLANIFICACIÓN, 2018**

DIRECCIÓN DE PROMOCIÓN A LA COMPETENCIA

Acciones : Analizar el comportamiento de los diferentes mercados de bienes y servicios en el país, analizar la relación comercio y competencia, promover criterios técnicos en esa materia en los tratados y convenios internacionales, así como, realizar campañas de promoción de la cultura de la competencia y proponer un marco legal y una política nacional en la materia . Seguimiento al proceso de aprobación de la Ley de Defensa de la Libre Competencia.

Actividad: Servicios de Capacitación para la Cultura de la Competencia.

PRODUCTOS	SUBPRODUCTOS	ACCIONES	UNIDAD DE MEDIDA	META INICIAL	META VIGENTE	EJECUCIÓN MENSUAL Y CUATRIMESTRAL, 2018										INFORMACIÓN RELEVANTE/ALERTAS/ PROBLEMAS
						AVANCE FÍSICO 1er. CUATRIMESTRE	AVANCE FÍSICO 2DO. CUATRIMESTRE	Cuatrimestre 3				AVANCE FÍSICO 3ER. CUATRIMESTRE	Total anual			
								Sep.	Oct.	Nov.	Dic.		AVANCE ACUMULADO ENERO-DICIEMBRE	% AVANCE ACUMULADO ENERO-DICIEMBRE	PRESUPUESTO VIGENTE 2018 EN Q.	
3	Personas capacitadas e informadas sobre política y fomento de la cultura por la competencia		Persona	2,200	2,200	661	1504	35	0	0	0	35	2200	100%	2,480,077.00	35 % DE EJECUCIÓN
	Personas capacitadas sobre política y fomento de la cultura por la competencia.		Persona	2,000	2,000	536	1429	35				35	2000	100%		Realización de: conferencia sobre Beneficios de la Libre Competencia en Agua Blanca Jutiapa.
	Personas informadas sobre política y fomento de la cultura por la competencia		Persona	200	200	125	75	0				0	200	100%		
		Diseño y formulación de documentos técnicos en materia de competencia, así como la elaboración de exploración de estudios de mercado de bienes y/o servicios	Documento	3	3	1	1	0				0	2	67%		
		Diseño, formulación y publicación de boletines de información sobre libre competencia	Documento	5	5	0	4	0				0	4	80%		

PROGRAMA DE GENERACIÓN DE EMPLEO Y EDUCACIÓN VOCACIONAL PARA JÓVENES EN GUATEMALA

Acciones: Mejorar las condiciones de vida de los y las jóvenes de Guatemala al brindarles oportunidades de trabajo de calidad, a través de la ejecución del Programa de Generación de Empleo y Educación Vocacional para Jóvenes en Guatemala en el territorio nacional . Financiamiento UE ALA/2011/023-514.

SNIP 136655.

VINCULACIÓN INSTITUCIONAL Eje: Combate a la pobreza general y pobreza extrema

R: Para el 2019, la pobreza general se redujo en 5.6 puntos porcentuales . -Línea base 59.3 (2014, INE) Meta 53.71% (2019)

Actividad: Servicios de Educación Vocacional para la Inserción Laboral de Jóvenes.

PRODUCTOS	SUBPRODUCTOS	ACCIONES	UNIDAD DE MEDIDA	META INICIAL	META VIGENTE	EJECUCIÓN MENSUAL Y CUATRIMESTRAL, 2018										INFORMACIÓN RELEVANTE/ALERTAS/ PROBLEMAS
						AVANCE FÍSICO 1er. CUATRIMESTRE	AVANCE FÍSICO 2DO. CUATRIMESTRE	Cuatrimestre 3				AVANCE FÍSICO 3ER. CUATRIMESTRE	Total anual			
								Sep.	Oct.	Nov.	Dic.		AVANCE ACUMULADO ENERO-DICIEMBRE	% AVANCE ACUMULADO ENERO-DICIEMBRE	PRESUPUESTO VIGENTE 2018 EN Q.	
4	Jóvenes de 14 a 29 años capacitados en temas de educación vocacional con asistencia técnica y servicios de información. Código SNIP: 136655		Persona	5,000	2,038	545	843					0	1388	68%	3,300,000.00	59 % DE EJECUCIÓN
	Jóvenes Capacitados en educación vocacional y competencias para el trabajo.		Persona	4,000	2,000		843					0	#¡VALOR!	#¡VALOR!		Personas capacitadas en el agosto por el INTECAP, y la Universidad Galileo en formación ocupacional a jóvenes y emprendimiento, para incorporarlos al mundo laboral.



GUATEMALA

MINISTERIO DE ECONOMÍA
PLAN OPERATIVO ANUAL 2018

MATRIZ DE PLANIFICACIÓN, 2018

	Jóvenes beneficiados con asistencia técnica en emprendedurismo, fortalecimiento empresarial e información laboral.	Persona	1,000	38	0	0					0	0	0%	
	Implementar y facilitar la oferta de cursos de capacitación técnica adecuada a las necesidades de empleo a jóvenes de 14 a 29 años.	Persona	4,500	1,847	545	843					0	1388	75%	Adendum No. 3 al convenio de financiación avalado por las partes y registrado en SEGEPLAN, de fecha 4/05/2018, permitió ampliar la fecha de ejecución operativa al mes de octubre del presente año, lo que permite que por medio del INTECAP continuar desarrollando capacidad técnica y certificación de competencia de acuerdo a los intereses definidos por los jóvenes y a la demanda solicitada por los diferentes sectores económicos a nivel nacional, se continua con capacitación en emprendimiento y desarrollo de empresas.
	Jóvenes certificados en competencias	Persona	500	236	0	236					0	236	100%	
	Personas informadas en el tema de empleo y trabajo	Evento	1	1	0	0					0	0	0%	
	Docentes Capacitados	Persona	200	200	0	0					0	0	0%	
	Realización de encuesta Nacional de Empleo e Ingresos con la desagregación de datos de jóvenes	Evento	3	1	0	1					0	1	100%	
	Publicaciones de metodologías, innovadoras para beneficiar a jóvenes	Documento	5	1	0	0					0	0	0%	
	Plataforma informática para seguimiento y evaluación de indicadores del programa	Sistema informático	1	1	0	0					0	0	0%	

DIRECCIÓN DE SERVICIOS AL COMERCIO Y A LA INVERSIÓN

Acciones : Coordinar las acciones que contribuyan a la agilización de la gestión administrativa, para la eficiente aplicación de las leyes de fomento a la inversión y empleo. Administración Decretos 29-89 y 65-89.

Actividad: Servicios de Calificación y Exoneración Fiscal en la Actividad Exportadora y de Maquila.

PRODUCTOS	SUBPRODUCTOS	ACCIONES	UNIDAD DE MEDIDA	META INICIAL	META VIGENTE	EJECUCIÓN MENSUAL Y CUATRIMESTRAL, 2018										INFORMACIÓN RELEVANTE/ALERTAS/ PROBLEMAS
						AVANCE FÍSICO 1er. CUATRIMESTRE	AVANCE FÍSICO 2DO. CUATRIMESTRE	Cuatrimestre 3				AVANCE FÍSICO 3ER. CUATRIMESTRE	Total anual			
								Sep	Oct	Nov	Dic		AVANCE ACUMULADO ENERO-DICIEMBRE	% AVANCE ACUMULADO ENERO DICIEMBRE	PRESUPUESTO VIGENTE 2018 EN Q.	
5	Empresas importadoras y exportadoras beneficiadas con exoneraciones fiscales por resoluciones de calificación		Entidad	81	81	8	19	1				1	28	35%	3,652,320.00	56 % DE EJECUCIÓN
	Empresas importadoras y exportadoras beneficiadas con exoneraciones fiscales por resoluciones de calificación de la actividad exportadora y maquila.		Entidad	80	80	8	19	1				1	28	35%		Inversión proyectada. Q. 249,133,291.00 Empleo: 1,369
	Empresas Importadoras y exportadoras beneficiadas con exoneraciones fiscales por resoluciones de calificación de zonas francas.		Entidad	1	1	0	0	0				0	0	0%		
	Importadores y exportadores beneficiados con Resoluciones de Autorización para exportar conjuntamente Decreto 29-89		Documento	200	200	92	98					0	190	95%		
	Importadores y exportadores beneficiados con Resoluciones de autorización de usuarios de zonas francas		Documento	20	20	3	3					0	6	30%		Inversión proyectada. Q. 8,340,625.00 Empleo: 8



MINISTERIO DE ECONOMÍA
PLAN OPERATIVO ANUAL 2018

GUATEMALA

MATRIZ DE PLANIFICACIÓN, 2018

	Modificaciones de la resolución de calificación de Documento	300	300	57	59							0	116	39%	
	Autorización de transferencias de Documento	35	35	2	9							0	11	31%	
	Autorización de enajenaciones de Documento	5	5	0	1							0	1	20%	
	Autorización para subcontrataciones entre empresas Documento	35	35	43	16							0	35	100%	
	Cancelación resoluciones de calificación Decreto 29-89 Documento	40	40	45	55							0	40	100%	
	Modificación de usuarios de zonas francas Documento	50	50	12	14							0	26	52%	
	Cancelación de usuarios de zonas francas Documento	80	80	11	9							0	20	25%	
	Cancelación de zonas francas Documento	1	1	3	0							0	1	100%	

DIRECCIÓN DE PROGRAMAS Y PROYECTOS DE COOPERACIÓN

Acciones: Centralizar y coordinar el desarrollo de los programas y proyectos de cooperación internacional, así como la coordinación de la gestión y negociación de nuevos recursos.

Actividad: Servicios de Gestión de Financiamiento Externo

PRODUCTOS	SUBPRODUCTOS	ACCIONES	UNIDAD DE MEDIDA	META INICIAL	META VIGENTE	EJECUCIÓN MENSUAL Y CUATRIMESTRAL, 2018										INFORMACIÓN RELEVANTE/ALERTAS/PROBLEMAS
						AVANCE FÍSICO 1er. CUATRIMESTRE	AVANCE FÍSICO 2DO. CUATRIMESTRE	Cuatrimestre 3				AVANCE FÍSICO 3ER. CUATRIMESTRE	Total anual			
								Sep	Oct	Nov	Dic		AVANCE ACUMULADO ENERO-DICIEMBRE	% AVANCE ACUMULADO ENERO-DICIEMBRE	PRESUPUESTO VIGENTE 2018 EN Q.	
Servicios de Gestión de Financiamiento Externo	Servicios de Gestión de Financiamiento Externo		Documento	88	88	30	31	8				8	69	78%	2,051,235.00	49 % DE EJECUCIÓN
		Administración de los Recursos de Cooperación Internacional	Documento	30	30	12	12	3				3	27	90%		Reportes de avance físico y financiero de la ejecución de programas y proyectos vigentes.
		Asesorías en temas de Cooperación Internacional	Documento	25	25	10	7	3				3	20	80%		Opiniones técnicas y asesorías técnicas de cooperación internacional
		Divulgación de las ofertas de Cooperación a diferentes dependencias del MINECO	Documento	6	6	5	1	0				0	6	100%		
		Gestión de pasantías, reuniones, seminarios, talleres y cursos en el extranjero	Documento	10	10	1	6	1				1	8	80%		Apoyo a delegados de sede de MIPYME Chiquimula para beca en Israel.
		Suscripción de acuerdos para formalizar los convenios de cooperación	Documento	5	5	0	1	0				0	1	20%		
		Realización de cursos y/o seminarios	Documento	6	6	1	1	0				0	2	33%		
		Elaboración y/o requerimiento de proyectos de cooperación a presentar a contrapartes	Documento	6	6	1	3	1				1	5	83%		Elaboración de propuesta de apoyo para la Modernización del MINECO a la OEA.



MINISTERIO DE ECONOMÍA
PLAN OPERATIVO ANUAL 2018

MATRIZ DE PLANIFICACIÓN, 2018

PROGRAMA 13: GESTIÓN DE LA INTEGRACIÓN ECONÓMICA Y COMERCIO EXTERIOR

RESULTADO INSTITUCIONAL: Para el 2022, se han incrementado 7 negociaciones comerciales para el fomento de las exportaciones (de 26 en 2017 a 33 en 2022).

Objetivo Estratégico: Lograr la inserción exitosa de Guatemala en el contexto globalizado del comercio interno y externo

Objetivo Operativo : Negociar Acuerdos y convenios comerciales en las mejores condiciones para el país, promover la Unión Aduanera y administración eficiente.

DIRECCIÓN DE POLÍTICA DE COMERCIO EXTERIOR

Acciones : Diseño y negociación de acuerdos comerciales, impulsar el adecuado proceso de integración económica centroamericana y promover la expansión de la base exportable, así como coordinar con la Misión de Guatemala ante la Organización Mundial del Comercio -OMC- .

Actividad: Negociación de Acuerdos Comerciales Internacionales.

PRODUCTOS	SUBPRODUCTOS	ACCIONES	UNIDAD DE MEDIDA	META INICIAL	META VIGENTE	EJECUCIÓN MENSUAL Y CUATRIMESTRAL, 2018										INFORMACIÓN RELEVANTE/ALERTAS/ PROBLEMAS
						AVANCE FÍSICO 1er. CUATRIMESTRE	AVANCE FÍSICO 2DO. CUATRIMESTRE	Cuatrimestre 3				AVANCE FÍSICO 3ER. CUATRIMESTRE	Total anual			
								Sep	Oct	Nov	Dic		AVANCE ACUMULADO ENERO-DICIEMBRE	% AVANCE ACUMULADO ENERO DICIEMBRE	PRESUPUESTO VIGENTE 2018 EN Q.	
TOTAL PROGRAMA															68,856,701.00	35 % DE EJECUCIÓN
1 Acuerdos y convenios comerciales negociados y suscritos para beneficio del sector exportador.			Documento	154	177	46	50	13				13	109	62%	23,718,038.00	47 % DE EJECUCIÓN
	Acuerdos y convenios comerciales negociados y suscritos a través de las negociaciones comerciales con Corea, Canadá, India, Kuwait, Turquía y Unión Aduanera.		Documento	61	65	17	20	4				4	41	63%		
				18	22	6	6	4					12			
		Proceso legal interno para puesta en vigencia del TLC con Corea	Documento	5	5	2	2	0				0	4	80%		
		Continuación de la negociación e implementación del TLC con Canadá	Documento	3	3	1	1	0				0	2	67%		
		Negociación con AAP con India	Documento	3	1	1	0	0				0	1	100%		
		Negociación de APPRI con India	Documento	3	2	1	1	0				0	2	100%		
		Proceso legal interno para puesta en vigencia del APPRI con Kuwait	Documento	1	1	0	1	0				0	1	100%		
		Ratificación de APPRI con Turquía	Documento	3	2	1	1	0				0	2	100%		
		Renegociación del TLC con Perú	Documento	0	2	0	0	0				0	0	0%		
		Renegociación del AAP con Cuba	Documento	0	2	0	0	0				0	0	0%		
		Renegociación del TLC con Colombia	Documento	0	2	0	0	0				0	0	0%		
		Ampliación del AAP con Ecuador	Documento	0	2	0	0	0				0	0	0%		
		Seguimiento al grupo CELAC (Comunidad de Estados Latinoamericanos y del Caribe)	Documento	2	2	0	0	1				1	1	50%		
		Seguimiento al grupo de Estados del Caribe (AEC)	Documento	1	1	0	1	0				0	1	100%		
		Seguimiento al Grupo T.P.P.	Documento	1	1	0	0	0				0	0	0%		
		Miembro pleno de la Alianza para el Pacífico	Documento	2	2	1	1	0				0	2	100%		



REPUBLICA DE GUATEMALA

MINISTERIO DE ECONOMÍA
PLAN OPERATIVO ANUAL 2018

MATRIZ DE PLANIFICACIÓN, 2018

Integración Económica Centroamericana				43	43	12	14	4				4	30	70%		
		Negociaciones para Facilitación del Comercio: libre movilidad de mercancías, bienes, servicios e inversiones, compatibilización tributaria, reconocimiento registros, legislación centroamericana, propiedad intelectual y armonización arancelaria	Documento	30	30	8	10	2				2	20	67%		
		Negociaciones Guatemala - Honduras (Unión Aduanera)	Documento	7	7	2	2	1				1	5	71%		
		Negociaciones Guatemala-El Salvador (Unión Aduanera)	Documento	6	6	2	2	1				1	5	83%		
		Reuniones Técnicas de Directores, Viceministros y Ministros de Centroamérica	Documento	25	25	4	15	6				6	25	100%		
		Reuniones Intersectoriales, Viceministros y Ministros	Documento	6	6	2	2	2				2	6	100%		
MISIÓN PERMANENTE DE GUATEMALA ANTE LA ORGANIZACIÓN MUNDIAL DEL COMERCIO -OMC-																
Acciones: Posicionar los intereses comerciales de Guatemala en el la Organización Mundial del Comercio -OMA- y otros organismos internacionales como; Organización Mundial de la Propiedad Intelectual -OMPI-, el Centro de Comercio Internacional -CCI- la Conferencia de Naciones Unidas sobre comercio y desarrollo -CNUCED-.																
		Informes de gestión de la Misión de Guatemala ante la Organización Mundial del Comercio (OMC), en las instancias de administración del comercio exterior para beneficio del sector empresarial.	Documento	92	92	29	30	9				9	68	74%		
		Aplicación de los compromisos en el marco de los acuerdos de OMC	Documento	10	10	3	3	1				1	7	70%		
		Participación activa de Guatemala dentro del mecanismo de solución de diferencias	Evento	3	3	2	1	0				0	3	100%		
		Participación dentro de los Comités de los acuerdos de la OMC, OMPI, UNCTAD, CCI	Evento	60	60	20	20	5				5	45	75%		
		Establecimiento y fortalecimiento de mecanismos de consulta con el sector privado y sociedad civil	Evento	10	10	2	3	1				1	6	60%		
		Representación de Guatemala en foros comerciales y reuniones	Evento	4	4	1	1	1				1	3	75%		
		Potencializar los proyectos de asistencia técnica a Guatemala en áreas que promuevan empleo, competitividad, comercio e inversión.	Documento	5	5	1	2	1				1	4	80%		
UNIDAD DE APOYO AL COMERCIO EXTERIOR Y LA INTEGRACIÓN																
	Acuerdos y convenios comerciales negociados y suscritos para beneficio del Sector exportador.		Documento	1	20	0	0					0	0	0%	11,787,371.00	0 % DE EJECUCIÓN



REPUBLICA DE GUATEMALA

MINISTERIO DE ECONOMÍA
PLAN OPERATIVO ANUAL 2018

MATRIZ DE PLANIFICACIÓN, 2018

	Ferias y Misiones en beneficio de empresarios exportadores para el desarrollo comercial	Evento	0	15	0	0					0	0	0%		
	Feria Texword Apparel Sourcing Show en el New York, Estados Unidos	Evento	0	1	0	0					0	0	0%		
	Feria CONSUMA en San Salvador, el Salvador	Evento	0	1	0	0					0	0	0%		
	Feria LAS VEGAS MARKET SHOW en Las Vegas Nevada USA	Evento	0	1	0	0					0	0	0%		
	Feria Sourcing At Magic, Magic Show en las Vegas Nevada USA	Evento	0	1	0	0					0	0	0%		
	Feria NY NOW en New York USA	Evento	0	1	0	0					0	0	0%		
	Feria Guatemala Romántica en Antigua Guatemala	Evento	0	1	0	0					0	0	0%		
	Feria NATURAL PRODUCTS EXPO EAST, en Baltimore Maryland USA	Evento	0	1	0	0					0	0	0%		
	Feria NEW WORLD CRAFT , en Antigua Guatemala	Evento	0	1	0	0					0	0	0%		
	Feria MANUFEXPORT en Antigua Guatemala	Evento	0	1	0	0					0	0	0%		
	Feria Ottawa International en Animation Film Festival en Ottawa Canadá	Evento	0	1	0	0					0	0	0%		
	Feria High Point Market High Point en Carolina del Norte USA	Evento	0	1	0	0					0	0	0%		
	Feria Caravana Americana en México D.F.	Evento	0	1	0	0					0	0	0%		
	Feria PMA en Orlando, Florida USA	Evento	0	1	0	0					0	0	0%		
	Feria NEW YORK PRODUCE SHOW en el New York USA	Evento	0	1	0	0					0	0	0%		
	Misión XI Congreso de Alzheimer en Guatemala	Evento	0	1	0	0					0	0	0%		
	Informes sobre estrategias de negocios y atracción de inversiones extranjeras en el beneficios del sector empresarial	Documento	0	20	0	0					0	0	0%		
	Informes para el diseño, implementación, monitoreo y evaluación de inversión extranjera directa en sectores productivos del país.	Documento	0	7	0	0					0	0	0%		
	Estrategias de impulso para la Imagen País de Guatemala como mecanismo de impulso de inversión extranjera directa, comercio y turismo	Documento	0	4	0	0					0	0	0%		
	Estrategias para el diseño, implementación y	Documento	0	4	0	0					0	0	0%		
	Estudios especializados de Inteligencia de Mercados	Documento	0	5	0	0					0	0	0%		



GUATEMALA

MINISTERIO DE ECONOMÍA
PLAN OPERATIVO ANUAL 2018

MATRIZ DE PLANIFICACIÓN, 2018

DIRECCIÓN DE ADMINISTRACIÓN DEL COMERCIO EXTERIOR

Acciones: Administrar los acuerdos comerciales internacionales vigentes para Guatemala, propiciando su óptimo aprovechamiento.

Actividad: Administración de Acuerdos Comerciales Internacionales.

PRODUCTOS	SUBPRODUCTOS	ACCIONES	UNIDAD DE MEDIDA	META INICIAL	META VIGENTE	EJECUCIÓN MENSUAL Y CUATRIMESTRAL, 2018										INFORMACIÓN RELEVANTE/ALERTAS/PROBLEMAS	
						AVANCE FÍSICO 1er. CUATRIMESTRE	AVANCE FÍSICO 2DO. CUATRIMESTRE	Cuatrimestre 3				AVANCE FÍSICO 3ER. CUATRIMESTRE	Total anual				
								Sep	Oct	Nov	Dic		AVANCE ACUMULADO ENERO-DICIEMBRE	% AVANCE ACUMULADO ENERO-DICIEMBRE	PRESUPUESTO VIGENTE 2018 EN Q.		
2	Productores, exportadores e importadores beneficiados con la Administración de los acuerdos comerciales internacionales que Guatemala tiene vigentes.		Persona	3,496	3,496	1,465	1,367	372					372	3,204	92%	33,351,292.00	38 % DE EJECUCIÓN
	Productores, exportadores e importadores beneficiados con la aplicación de los acuerdos comerciales internacionales vigentes para Guatemala		Persona	3,496	3,496	1,465	1,367	372					372	3,204	92%		
		Productores, exportadores e importadores beneficiados con resoluciones de procesos de verificación de origen sobre mercancías importadas.	Persona	30	30	31	26	3					3	30	100%		
		Productores, exportadores e importadores beneficiados con asesorías técnicas para resolver y prevenir obstáculos al intercambio comercial.	Persona	200	200	72	71	34					34	177	89%		
		Productores, importadores y consumidores beneficiados con la Emisión de certificados de adjudicación de volumen de contingentes arancelarios y cuotas de exportación.	Persona	3,265	3,265	1362	1,270	335					335	2,967	91%		
	Documentos para la solución de controversias comerciales internacionales, en el marco de la Organización Mundial del Comercio, Tratados de libre comercio vigentes y la Integración Centroamericana		Documento	385	385	141	126	22					22	289	75%		
		Productores, exportadores e importadores beneficiados con la Atención de controversias comerciales y mecanismos de defensa comercial	Documento	360	360	133	111	20					20	264	73%		



MINISTERIO DE ECONOMÍA
PLAN OPERATIVO ANUAL 2018

MATRIZ DE PLANIFICACIÓN, 2018

		Informar a los países sobre las nuevas modificaciones en materia de comercio exterior que Guatemala realice, efectuando las notificaciones correspondientes para cumplir con los compromisos contraídos en la OMC.	Documento	25	25	8	15	2				2	25	100%		
--	--	--	-----------	----	----	---	----	---	--	--	--	---	----	------	--	--

DIRECCIÓN DE ANÁLISIS ECONÓMICO

Acciones: Es la encargada de elaborar informes técnicos y suministrar datos estadísticos, para apoyar y sustentar la formulación de políticas, estrategias, y asesoría en el materia comercial y macroeconómica, así como el análisis permanente de la coyuntura económica internacional.

Actividad: Servicios de Análisis Económico.

PRODUCTOS	SUBPRODUCTOS	ACCIONES	UNIDAD DE MEDIDA	META INICIAL	META VIGENTE	EJECUCIÓN MENSUAL Y CUATRIMESTRAL, 2018										INFORMACIÓN RELEVANTE/ALERTAS/PROBLEMAS	
						AVANCE FÍSICO 1er. CUATRIMESTRE	AVANCE FÍSICO 2DO. CUATRIMESTRE	Cuatrimestre 3				AVANCE FÍSICO 3ER. CUATRIMESTRE	Total anual		PRESUPUESTO VIGENTE 2018 EN O.		
								Sep	Oct	Nov	Dic		AVANCE ACUMULADO ENERO-DICIEMBRE	% AVANCE ACUMULADO ENERO-DICIEMBRE			
Servicios de Análisis Económico	Servicios de Análisis Económico		Documento	1,375	1,375	433	509	118					118	1060	77%	2,075,546.00	45 % DE EJECUCIÓN
		Información de carácter comercial al sector privado y resto de la sociedad.	Documento	600	600	195	245	55					55	495	83%		
		Informe sobre el comportamiento del comercio exterior del país	Documento	25	25	5	10	2					2	17	68%		
		Generación de información económica-comercial por país y/o región, en forma sistematizada.	Documento	600	600	185	200	50					50	435	73%		
		Elaboración de documentos del desempeño de los acuerdos comerciales vigentes.	Documento	15	15	5	5	1					1	11	73%		
		Apoyo técnico a los órganos interinstitucionales vinculados con el comercio exterior y el desarrollo económico.	Documento	20	20	5	10	2					2	17	85%		
		Elaboración de estudios, emitir opinión y/o recomendación de casos concretos de TLCs.	Documento	30	30	10	10	2					2	22	73%		
		Apoyo técnico al Ministerio para definir posiciones de interés nacional.	Documento	10	10	3	4	1					1	8	80%		
		Atender requerimiento de información, estudios y análisis del Despacho Superior.	Documento	75	75	25	25	5					5	55	73%		



GUATEMALA

MINISTERIO DE ECONOMÍA
PLAN OPERATIVO ANUAL 2018

MATRIZ DE PLANIFICACIÓN, 2018

PROGRAMA 14: DESARROLLO DE LA MICRO, PEQUEÑA Y MEDIANA EMPRESA

VINCULACIÓN INSTITUCIONAL Eje: Fomento de las MIPYME, turismo, construcción de vivienda y trabajo decente

R: Para el 2019 se ha incrementado la cartera de créditos del sistema bancario para los grupos empresarial menor en el 4 puntos porcentuales. Línea base 9.89% (2015. SIB). Meta: 13.89 (2019)

R: Para el 2019, se ha incrementado la cartera de crédito orientada al microcrédito , en razón de 3 puntos porcentuales. Línea base 1.67% (2015. SIB). Meta: 4.67% (2019)

R: Para el 2019, se ha incrementado la posición del país en el índice de Competitividad Turística en 10 posiciones. Línea base: posición 80 (2015. Foro Económico Mundial). Meta: posición 70 (2019).

RESULTADO INSTITUCIONAL Para el 2022, se ha incrementado en 46.0 % el número de Micros, pequeñas y medianas empresas beneficiadas con servicios de desarrollo empresarial, (de 20.0 % en el 2017 a 46.0 % en 2022).

Objetivo Estratégico : Facilitar el desarrollo competitivo de la micro, pequeña y mediana empresa para favorecer la creación de empleo.

Objetivo Operativo : Facilitar el acceso a fuentes de financiamiento para el sector de la Micro, Pequeña y Mediana Empresa MIPYME.

DIRECCIÓN DE SERVICIOS FINANCIEROS EMPRESARIALES

Acciones: Facilitación de recursos y servicios financieros en forma ágil y oportuna dentro de un marco de fomento adecuado con el fin de generar fuentes de trabajo, contribuir a disminuir los índices de pobreza y como un medio para el desarrollo del país. (Programa Nacional SNIP 3496)

Actividad: Servicios de Asistencia Técnica y Financiera a la Micro, Pequeña y Medina Empresa.

Acciones: Programa de Apoyo al Comercio Exterior y la Integración, Financiamiento BID 2094/OC-GU. El objetivo es contribuir al aprovechamiento de oportunidades comerciales de Guatemala a través del fortalecimiento de la capacidad de gestión del comercio exterior, de la promoción de las exportaciones y atracción de inversión y del fomento empresarial. BID 2094/OC-GU.SNIP 56711

PRODUCTOS	SUBPRODUCTOS	ACCIONES	UNIDAD DE MEDIDA	META INICIAL	META VIGENTE	EJECUCIÓN MENSUAL Y CUATRIMESTRAL, 2018										INFORMACIÓN RELEVANTE/ALERTAS/ PROBLEMAS
						AVANCE FÍSICO 1er. CUATRIMESTRE	AVANCE FÍSICO 2DO. CUATRIMESTRE	Cuatrimestre 3				AVANCE FÍSICO 3ER. CUATRIMESTRE	Total anual			
								Sep	Oct	Nov	Dic		AVANCE ACUMULADO ENERO-DICIEMBRE	% AVANCE ACUMULADO ENERO-DICIEMBRE	PRESUPUESTO VIGENTE 2018 EN Q.	
TOTAL PROGRAMA															24,118,515.00	47 % DE EJECUCIÓN
1	Micros, pequeñas y Medianas empresas beneficiadas con servicios de asistencia técnica y financiera.		Entidad	8,740	8,715	1,722	3,534	939				939	6,195	71%	22,644,175.00	48 % DE EJECUCIÓN
	Micros, pequeños y medianos empresarios beneficiados con créditos para desarrollo empresarial y proyectos. Código SNIP: 3496		Entidad	2,877	2,877	437	636	312				312	1,385	48%		Créditos otorgados por un monto de Q. 71,708,876.05 a través de Entidades de Servicios Financieros con recursos del Fideicomiso "Fondo de Desarrollo de la Microempresa, Pequeña y Mediana Empresa" administrado por el Banco de los Trabajadores.
		Micro, pequeños y medianos empresarios beneficiados con créditos para desarrollo empresarial y proyectos a través del Programa Nacional de la Microempresa, (Fideicomiso)	Entidad	2,477	2,477	437	636	312				312	1,385	56%		
		Mujeres				181	282	130				130	593			
		Hombres				256	354	182				182	792			



GUATEMALA

MINISTERIO DE ECONOMÍA
PLAN OPERATIVO ANUAL 2018

MATRIZ DE PLANIFICACIÓN, 2018

		Micro, pequeños y medianos empresarios beneficiados con créditos para desarrollo empresarial y proyectos a través del Programa Global de Crédito. (Fideicomiso)	Entidad	400	400	0	0	0				0	0	0%		En trámite gestión para la ampliación del plazo del Fideicomiso para el otorgamiento de créditos.
		Mujeres				0	0	0				0	0			
		Hombres				0	0	0				0	0			
		Cooperativas, fundaciones, asociaciones y bancos con proyectos de asistencia financiera para beneficiar a micros, pequeños y medianos empresarios Código SNIP: 206630	Entidad	33	8	3	3	0				0	6	75%		
		Precalificación y calificación de nuevas entidades de servicios financieros en el cumplimiento al Reglamento de Operaciones Financieras	Documento	15	15	0	3	0				0	3	20%		
		Revisión, autorización y seguimiento de desembolsos de préstamos otorgados a entidades de servicios financieros al sector de la MIPYME.	Documento	40	40	3	18	5				5	26	65%		
		Supervisión y seguimiento de la utilización de los fondos del financiamiento otorgados a entidades de servicios financieros ejecución de los préstamos orientados a la asistencia financiera.	Documento	62	62	21	23	4				4	48	77%		
		Fortalecimientos a entidades de servicios financieros para el cumplimiento de los requisitos establecidos en el reglamento de operaciones financieras.	Documento	8	8	0	0	2				2	2	25%		
DIRECCIÓN DE SERVICIOS DE DESARROLLO EMPRESARIAL																
<i>Acciones: Aumentar la competitividad, fortalecer, la participación e inserción en el el mercado y facilitar el acceso hacia nuevos mercados para la microempresa, pequeña y mediana empresa, así como estimular el desarrollo gerencial, empresarial, técnico tecnológico, de organización y comercialización de las empresas del sector.</i>																
		Micros, Pequeños y Medianos empresarios beneficiados con asistencia técnica en servicios de desarrollo empresarial.	Entidad	5,788	5,788	1282	2895	627				627	4804	83%		
		Mujeres				846	1807	372				372	3025			
		Hombres				436	1088	255				255	1779			
		Micro, Pequeños y Medianos empresarios apoyados con servicios técnicos y financieros para el fomento de proyectos emprendedores.	Entidad	42	42	0	0	0				0	0	0%		
		Oferentes de servicios de desarrollo empresarial capacitados	Persona	360	360	5	160	0				0	165	46%		
		Eventos de comercialización de bienes y servicios del sector MIPYME	Evento	11	11	1	18	7				7	11	100%		



GUATEMALA

MINISTERIO DE ECONOMÍA
PLAN OPERATIVO ANUAL 2018

MATRIZ DE PLANIFICACIÓN, 2018

	Asistencia técnica, asesoría, estudios, certificaciones, capacitaciones y suministros para el fortalecimiento de los procesos de comercialización de MIPYMEs y Cooperativas		Documento	0	11	1	1	3				3	5	45%		Consultorías se encuentran en fase de ejecución, al finalizar se reportará el avance físico.
		Asistencia técnica	Documento	0	7	0	1	3				3	4	57%		
		Capacitaciones en Servicios de Desarrollo Empresarial	Documento	0	4	1	0	0				0	1	25%		
<p><i>Actividad: Servicios de apoyo técnico a Mujeres Microempresarias para el Empoderamiento Económico</i> VINCULACIÓN INSTITUCIONAL Eje: Seguridad alimentaria,, salud integral y educación para todas y todos. R: Para el 2019, la brecha entre los grupos de población urbano/rural disminuyó a la mitad en el índice de desarrollo humano . Línea base 0.174 (2011. Naciones Unidas) Meta 0.087 (2019)</p>																
2	Mujeres empresarias capacitadas y con asistencia técnica en servicios de desarrollo empresarial.		Persona	1,748	1,748	22	915	114				114	1,051	60%	500,000.00	19 % DE EJECUCIÓN
	Mujeres empresarias capacitadas en servicios de desarrollo empresarial		Persona	1,000	1,000	12	485	57				57	554	55%		
	Mujeres empresarias con asistencia técnica en servicios de desarrollo empresarial		Persona	748	748	10	430	57				57	497	66%		
<p><i>Actividad: Servicios de Apoyo en el la Producción y Comercialización Artesanal</i> VINCULACIÓN INSTITUCIONAL Eje: Seguridad alimentaria,, salud integral y educación para todas y todos. R: Para el 2019, la brecha entre los grupos de población indígena/no indígena se redujo a la mitad en el índice de desarrollo humano.. -Línea base 0.146 (2011. Naciones Unidas) Meta 0.073 (2019)</p>																
3	Artesanos y artesanas capacitados en producción y comercialización artesanal		Persona	2,000	2,000	307	850	114				114	1,271	64%	974,340.00	44 % DE EJECUCIÓN
	Artesanos y artesanas capacitados en producción y comercialización artesanal		Persona	2,000	2,000	307	850	114				114	1,271	64%		
	Organizaciones de artesanos y artesanas incorporados al sector formal		Entidad	20	20	0	5	3				3	8	40%		



GUATEMALA

MINISTERIO DE ECONOMÍA
PLAN OPERATIVO ANUAL 2018

MATRIZ DE PLANIFICACIÓN, 2018

PROGRAMA 15: ASISTENCIA Y PROTECCIÓN AL CONSUMIDOR Y SUPERVISIÓN DEL COMERCIO INTERNO

RESULTADO INSTITUCIONAL: Para el 2022 se incrementará la atención, asistencia y defensa al consumidor y usuario en 47,967 personas. Año base 2016

Objetivo Estratégico: Fomentar relaciones equitativas entre consumidores y proveedores.

Objetivo Operativo: Promover, divulgar y defender los derechos de los consumidores y usuarios

Acciones: Educar, informar y defender los derechos de los consumidores y usuarios, aplicando la Ley de Protección al Consumidor y Usuario, Decreto 6-2003 del congreso de la República y su Reglamento AG. No. 777-2003, la cual tiene por objeto promover, divulgar y defender los derechos de los consumidores y usuarios, establecer las infracciones, sanciones y los procedimientos aplicables en dicha materia.

Actividad: Servicios de Asistencia, Protección y Educación al Consumidor.

PRODUCTOS	SUBPRODUCTOS	ACCIONES	UNIDAD DE MEDIDA	META INICIAL	META VIGENTE	EJECUCIÓN MENSUAL Y CUATRIMESTRAL, 2018										INFORMACIÓN RELEVANTE/ALERTAS/PROBLEMAS	
						AVANCE FÍSICO 1er. CUATRIMESTRE	AVANCE FÍSICO 2DO. CUATRIMESTRE	Cuatrimestre 3				AVANCE FÍSICO 3ER. CUATRIMESTRE	Total anual				
								Sep	Oct	Nov	Dic		AVANCE ACUMULADO ENERO-DICIEMBRE	% AVANCE ACUMULADO ENERO-DICIEMBRE	PRESUPUESTO VIGENTE 2018 EN Q.		
TOTAL PROGRAMA															16,255,856.00	65 % DE EJECUCIÓN	
1	Consumidores beneficiados con servicios de asistencia, protección y educación sobre sus derechos y obligaciones.		Persona	36,410	36,410	16,763	12,537	3,467					3,467	32,767	90%	12,161,095	65 % DE EJECUCIÓN
	Consumidores y usuarios capacitados sobre derechos y obligaciones.		Persona	33,160	33,160	15,682	11,509	3,187					3,187	30,378	92%		
		Personas capacitadas	Persona	16,450	16,450	10,360	4,915	1,212					1,212	16,487	100%		
		Asesorías técnicas sobre derechos y obligaciones	Persona	16,710	16,710	5,322	6,594	1,975					1,975	13,891	83%		
		Resoluciones de autorización de instrumentos de control emitidos a proveedores de bienes y servicios para beneficio de los consumidores y usuarios.	Documento	10,600	10,600	3,481	5,261	1,039					1,039	9,781	92%		
		Autorización de libro de quejas	Documento	10,300	10,300	3,246	3,351	1,003					1,003	7,600	74%		
		Resolución de autorización de contratos de adhesión	Documento	200	200	235	171	36					36	200	100%		
		Resolución de autorización de instrumentos de medición y pesaje	Documento	100	100	0	1,739	0					0	100	100%		
		Consumidores y usuarios beneficiados con servicios de atención y resolución de quejas.	Persona	3,250	3,250	1,081	1,028	280					280	2,389	74%		
		Registro y base de datos de quejas recibidas y recepción de expedientes de instrumentos de mediación y pesaje y contratos de Adhesión	Registro	4,521	4,521	3,093	3,983	1,354					1,354	4,521	100%		Incluye 101 expedientes de contratos de adhesión no reportados en el mes de abril.
		Eventos de promoción de los derechos de los consumidores y obligaciones de los proveedores.	Evento	595	595	188	156	46					46	390	66%		



MINISTERIO DE ECONOMÍA
PLAN OPERATIVO ANUAL 2018

MATRIZ DE PLANIFICACIÓN, 2018

PRODUCTOS	SUBPRODUCTOS	ACCIONES	UNIDAD DE MEDIDA	META INICIAL	META VIGENTE	EJECUCIÓN MENSUAL Y CUATRIMESTRAL, 2018												PRESUPUESTO VIGENTE 2018 EN Q.	INFORMACIÓN RELEVANTE/ALERTAS/ PROBLEMAS
						AVANCE FÍSICO 1er. CUATRIMESTRE	AVANCE FÍSICO 2DO. CUATRIMESTRE	Cuatrimestre 3				AVANCE FÍSICO 3ER. CUATRIMESTRE	Total anual						
TOTAL PROGRAMA								Sep	Oct	Nov	Dic		AVANCE ACUMULADO ENERO-DICIEMBRE	% AVANCE ACUMULADO ENERO-DICIEMBRE	101,794,978.00	81 % DE EJECUCIÓN			
1	Aportes y cuotas a organismos económicos y comerciales		Documento	12	13	7	2	0					0	9	69%	101,142,042.00	81 % DE EJECUCIÓN		
	Aportes y cuotas a organismo económicos y comerciales		Documento	12	13	7	2	0					0	9	69%				
2	Aportes a organismos de investigación económica		Documento	1	1	0	1	0					0	1	100%	652,936.00	97 % DE EJECUCIÓN		
	Aportes a organismos de investigación económica		Documento	1	1	0	1	0					0	1	100%				
TOTAL															409,990,140.00	55 % DE EJECUCIÓN			
TOTAL DE PRESUPUESTO APROBADO , AÑO 2018 DECRETO 50-2016																			

657
657
19
19
16
16
2,062
2,062
315
315

2

2

4

1

0

51

2

1

96

1

5

2

2

2

1

100

1

3

1

10

414

20

1

33

33

3

3

3

1

2

1

0

0

438

438

0

0

0

59

0

0

0

0

3

22,049

15,812

1,500

10,696

3,616

3

166

1,072

1,767

3,298

1,174

9,526

1,242

1,339

5,531

866

78

524

6,917

6,746

19

26

6,237

5,167

263

980

2,376

9,106

0

1,244

245

3

0

0

0

0

0

0

0

1

1

1

8

1

1

1

1

1

1

1

1

3

2

1

9

1

3

2

3

214

12

1

56

140

1

1

1

2

1

7

0

1


1

2

2

1

297



5

77

46

169

0

596

159

872

8

4

0

0

399

0
0

3

3

0

1

1

2

10
10
10
10

10
0

0

191

0

0

0

0

0

0

1

1

650

#¡VALOR!

38

459

0


1

200

0

1

1



53

52

1

10

14

184

24

4

0

0

24

60

0

19

3

5


0

2

4

4

1



68

24

10

1

1

0

0

0

0

1

0

1

0

10

2

1

0

0

24

3

0

15

4

1

1

20

15

1

1

1

1

1

1

1

1

1

1

1

1

1

1

1

20

7

4

4

5

292

292

2,832

0

23

298

96

96

0

315

105

8

165



4

3

8

2

20



2,520

1,492

1,092

-593

-792

400

0
0
2

12

14

14

6

984

42

195

0

6

3

3																			
---	--	--	--	--	--	--	--	--	--	--	--	--	--	--	--	--	--	--	--

697

446

251

729

729

12



3,643

2,782

-37

2,819

819

2,700

0

0

861

0

205

39

0

44,227

13,198

13,193

5



400


4



4

0

0










--	--	--	--	--	--	--	--	--	--	--	--	--	--	--	--	--	--	--	--	--	--




--	--	--	--	--	--	--	--	--	--	--	--	--	--	--	--	--	--	--	--	--

--	--	--	--	--	--	--	--	--	--	--	--	--	--	--	--	--	--	--	--	--





--	--	--	--	--	--	--	--	--	--	--	--	--	--	--	--	--	--	--	--	--







--	--	--	--	--	--	--	--	--	--	--	--	--	--	--	--	--	--	--	--	--





--	--	--	--	--	--	--	--	--	--	--	--	--	--	--	--	--	--	--	--	--



--	--	--	--	--	--	--	--	--	--	--	--	--	--	--	--	--	--	--	--













--	--	--	--	--	--	--	--	--	--	--	--	--	--	--	--	--	--	--	--	--	--	--




--	--	--	--	--	--	--	--	--	--	--	--	--	--	--	--	--	--	--	--	--


--	--	--	--	--	--	--	--	--	--	--	--	--	--	--	--	--	--	--	--	--







--	--	--	--	--	--	--	--	--	--	--	--	--	--	--	--	--	--	--	--	--

A single row of 20 empty rectangular cells, likely a header or data row for a table.









--	--	--	--	--	--	--	--	--	--	--	--	--	--	--	--	--	--	--	--	--


--	--	--	--	--	--	--	--	--	--	--	--	--	--	--	--	--	--	--	--	--	--







--	--	--	--	--	--	--	--	--	--	--	--	--	--	--	--	--	--	--	--	--









--	--	--	--	--	--	--	--	--	--	--	--	--	--	--	--	--	--	--	--	--












--	--	--	--	--	--	--	--	--	--	--	--	--	--	--	--	--	--	--	--	--


--	--	--	--	--	--	--	--	--	--	--	--	--	--	--	--	--	--	--	--	--














--	--	--	--	--	--	--	--	--	--	--	--	--	--	--	--	--	--	--	--	--









--	--	--	--	--	--	--	--	--	--	--	--	--	--	--	--	--	--	--	--	--











--	--	--	--	--	--	--	--	--	--	--	--	--	--	--	--	--	--	--	--	--

--	--	--	--	--	--	--	--	--	--	--	--	--	--	--	--	--	--	--	--	--

















--	--	--	--	--	--	--	--	--	--	--	--	--	--	--	--	--	--	--	--	--














--	--	--	--	--	--	--	--	--	--	--	--	--	--	--	--	--	--	--	--	--













--	--	--	--	--	--	--	--	--	--	--	--	--	--	--	--	--	--	--	--	--


--	--	--	--	--	--	--	--	--	--	--	--	--	--	--	--	--	--	--	--	--













--	--	--	--	--	--	--	--	--	--	--	--	--	--	--	--	--	--	--	--	--

--	--	--	--	--	--	--	--	--	--	--	--	--	--	--	--	--	--	--	--	--

















--	--	--	--	--	--	--	--	--	--	--	--	--	--	--	--	--	--	--	--	--











--	--	--	--	--	--	--	--	--	--	--	--	--	--	--	--	--	--	--	--	--











--	--	--	--	--	--	--	--	--	--	--	--	--	--	--	--	--	--	--	--	--


--	--	--	--	--	--	--	--	--	--	--	--	--	--	--	--	--	--	--	--	--














--	--	--	--	--	--	--	--	--	--	--	--	--	--	--	--	--	--	--	--	--














--	--	--	--	--	--	--	--	--	--	--	--	--	--	--	--	--	--	--	--	--














--	--	--	--	--	--	--	--	--	--	--	--	--	--	--	--	--	--	--	--	--











--	--	--	--	--	--	--	--	--	--	--	--	--	--	--	--	--	--	--	--	--


--	--	--	--	--	--	--	--	--	--	--	--	--	--	--	--	--	--	--	--	--














--	--	--	--	--	--	--	--	--	--	--	--	--	--	--	--	--	--	--	--	--














--	--	--	--	--	--	--	--	--	--	--	--	--	--	--	--	--	--	--	--	--


--	--	--	--	--	--	--	--	--	--	--	--	--	--	--	--	--	--	--	--	--














--	--	--	--	--	--	--	--	--	--	--	--	--	--	--	--	--	--	--	--	--













--	--	--	--	--	--	--	--	--	--	--	--	--	--	--	--	--	--	--	--	--


























--	--	--	--	--	--	--	--	--	--	--	--	--	--

--	--	--	--	--	--	--	--	--	--	--	--	--





--	--	--	--	--	--	--	--	--	--	--	--	--	--

