

SEGUIMIENTO MENSUAL Y CUATRIMESTRAL DE EJECUCIÓN DE METAS

Visión: Ser la institución rectora del desarrollo económico nacional para crear oportunidades de inversión y generación de empleo formal.

Misión: Contribuir a la mejora de las condiciones de vida de los guatemaltecos, apoyando el incremento de la competitividad del país, fomentando la inversión, desarrollando las Micro, Pequeñas y Medianas Empresas y fortaleciendo el comercio exterior.

VINCULACIÓN INSTITUCIONAL :Plan Nacional de Desarrollo K'atún 2032: Ejes: Guatemala Urbana y Rural; Bienestar para la Gente; Riqueza para Todas y Todos; Recursos Naturales hoy y para el futuro y Estado como Garante de los Derechos Humanos y Conductor del Desarrollo.  
Eje Riqueza para todos y todas, prioridad de aceleración del crecimiento económico con transformación productiva, lineamiento de facilitar las condiciones de acceso a servicios empresariales, financieros y a infraestructura a fin de elevar la productividad y competitividad e impulsar el sector servicios, sobre todo lo relacionado con las MIPYMEs y actividades inmersas en la informalidad con el objeto de incrementar su productividad y competitividad.

Política General de Gobierno 2016-2020 : Prioridad de Gobierno: Fomento de las MIPYMEs, Turismo y Construcción de Vivienda, Fomento al Trabajo

Política Económica 2016-2021: 1. mejorar el desarrollo humano para lo cual se trabajará en el promover el empleo de jóvenes, contribuir a reducir la pobreza, promover economía incluyente, dinamizar la economía territorial y sostenibilidad económica, social y ambiental.

PROGRAMA 1 :ACTIVIDADES CENTRALES

RESULTADO INSTITUCIONAL: Sin resultado

Acciones: Administración eficiente de los recursos humanos y materiales asignados al Ministerio de Economía en el presupuesto de Ingresos y Gastos del Estado

PRODUCTOS	SUBPRODUCTOS	ACCIONES	UNIDAD DE MEDIDA	META INICIAL	EJECUCIÓN MENSUAL Y CUATRIMESTRAL, 2018						
					Cuatrimestre 1	Cuatrimestre 2	Cuatrimestre 3	Total anual			INFORMACIÓN RELEVANTE/ALERTAS/ PROBLEMAS
					Programación	Programación	Programación	AVANCE ACUMULADO ENERO-DICIEMBRE	% AVANCE ACUMULADO ENERO DICIEMBRE	PRESUPUESTO VIGENTE 2018 EN Q.	
<b>TOTAL PROGRAMA</b>										55,612,067.00	% DE EJECUCIÓN
Servicios de dirección y coordinación superior			Documento	160	51	55	54	160	100%	17,137,135.00	
	Servicios de dirección y coordinación superior		Documento	160	51	55	54	160	100%		
Servicios de Gestión y Financiamiento Externo			Documento	88	30	28	30	88	100%	2,051,235.00	
	Servicios de Gestión y Financiamiento Externo		Documento	88	30	28	30	88	100%		
Servicios de Auditoría Interna			Documento	32	7	8	17	32	100%	1,933,686.00	
	Servicios de Auditoría Interna		Documento	32	7	8	17	32	100%		
Servicios Generales			Documento	843	295	252	296	843	100%	31,554,655.00	
	Servicios Generales		Documento	843	295	252	296	843	100%		
Servicios de Análisis Económico			Documento	1375	453	464	458	1375	100%	2,075,546.00	
	Servicios de Análisis Económico		Documento	1375	453	464	458	1375	100%		
Funcionarias y Funcionarios capacitadas en perspectivas de género			Persona	321	140	100	81	321	100%	859,810.00	
	Funcionarias y Funcionarios capacitadas en perspectivas de género		Persona	321	140	100	81	321	100%		
		Asesoría a directoras y directores para la incorporación del enfoque de género y pueblos	Persona	8	3	4	1	8	100%		
		Divulgación de los derechos humanos de las mujeres y pueblos	Persona	3	1	2	0	3	100%		

PROGRAMA 11 : SERVICIOS REGISTRALES

RESULTADO INSTITUCIONAL: Para el 2022, se ha incrementado en un 41.0 % el número de personas individuales y jurídicas beneficiadas con servicios registrales (de 15.0 % en 2017 a 41.0 % en 2022).

OBJETIVO ESTRATÉGICO: Mejorar el clima de negocios y desarrollar condiciones que impulsen la competitividad del país a efecto de posicionar a Guatemala como uno de los mejores destinos para la inversión nacional y extranjera.

OBJETIVO OPERATIVO : Facilitación de trámites registrales a través de procesos simplificados y automatizados.

REGISTRO DEL MERCADO DE VALORES Y MERCANCÍAS

Acciones: Control de la juridicidad y registro de los actos que realicen y contratos que celebren las personas que intervienen en los mercados bursátil y extrabursátil. Decreto 34-96 y su Reglamento

Actividad: Servicios de Registro de valores , de certificación y firma electrónica

PRODUCTOS	SUBPRODUCTOS	ACCIONES	UNIDAD DE MEDIDA	META INICIAL	EJECUCIÓN MENSUAL Y CUATRIMESTRAL, 2018						
					Cuatrimestre 1	Cuatrimestre 2	Cuatrimestre 3	Total anual			INFORMACIÓN RELEVANTE/ALERTAS/ PROBLEMAS
					Programación	Programación	Programación	AVANCE ACUMULADO ENERO-DICIEMBRE	% AVANCE ACUMULADO ENERO DICIEMBRE	PRESUPUESTO VIGENTE 2018 EN Q.	
<b>TOTAL PROGRAMA</b>										37,853,923.00	% DE EJECUCIÓN
Personas individuales y jurídicas beneficiadas con servicios de registro del mercado de valores, certificación y firma electrónica			Persona	8	0	6	2	8	100%	3,462,310.00	
	Personas individuales y jurídicas beneficiadas con servicios de registro del mercado de valores bursátiles		Persona	5	0	4	1	5	100%	1,513,352.00	
	Personas individuales y jurídicas beneficiadas con servicios de registro del mercado de valores extrabursátiles		Persona	3	0	2	1	3	100%	222,185.00	
		Certificados de las actuaciones de los participantes del mercado	Documento	100	30	42	28	100	100%		
		Certificados de inscripción de agentes y ofertas públicas	Documento	5	1	2	2	5	100%		
		Certificados de suspensión de agentes y ofertas públicas	Documento	5	1	2	2	5	100%		

		Certificados de cancelación de agentes y ofertas públicas	Documento	2	0	1	1	2	100%		
		Certificados de inscripción de contratos de fondos de inversión	Documento	3	1	1	1	3	100%		
		Certificados de suspensión de contratos de fondos de inversión	Documento	2	1	0	1	2	100%		
		Certificados de cancelación de contratos de fondos de inversión	Documento	1	0	1	0	1	100%		
		Certificado de toma de razón	Documento	100	30	42	28	100	100%		
		Capacitación solo para mujeres de diferentes etnias en la cultura bursátil y financiera	Documento	1	0	0	1	1	100%		
		Capacitación a hombres y mujeres de las diferentes etnias, abogados y notarios, estudiantes, corredores de bolsa, emisores y agentes.	Documento	3	1	1	1	3	100%		
		Denuncias en el Ministerio Público y/o solicitud de medidas cautelares en el Organismo Judicial	Documento	1	0	0	1	1	100%		

#### REGISTRO DE PRESTADORES DE SERVICIOS DE CERTIFICACIÓN

Acciones : Autorizar, registrar e inscribir a las entidades prestadoras de servicios de certificación para promover y facilitar el comercio electrónico a nivel global, regional y nacional de acuerdo a la Ley 47-2008 del Congreso de la República.

PRODUCTOS	SUBPRODUCTOS	ACCIONES	UNIDAD DE MEDIDA	META INICIAL	EJECUCIÓN MENSUAL Y CUATRIMESTRAL, 2018						INFORMACIÓN RELEVANTE/ALERTAS/ PROBLEMAS
					Cuatrimestre 1	Cuatrimestre 2	Cuatrimestre 3	Total anual			
					Programación	Programación	Programación	AVANCE ACUMULADO ENERO-DICIEMBRE	% AVANCE ACUMULADO ENERO DICIEMBRE	PRESUPUESTO VIGENTE 2018 EN Q.	
Personas individuales y jurídicas beneficiadas con servicios de registro del mercado de valores, certificación y firma electrónica	Prestadores de servicio de certificación y firma electrónica beneficiadas con certeza jurídica		Persona	3	0	2	1	3	100%	1,726,773.00	% DE EJECUCIÓN
		Capacitación y divulgación en el materia de la firma electrónica y el registro de prestadores de servicios de certificación , que incluye capacitación dirigida a mujeres de diferentes etnias.	Evento	6	2	2	2	6	100%		
		Reproducción de Leyes y Reglamento para ser utilizadas en las capacitaciones que se efectuarán conjuntamente con las Prestadoras de Servicios de Certificación.	Documento	5000	0	5000	0	5000	100%		
		Instituciones del Ministerio de Economía beneficiadas con la adquisición de Certificados digitales de firmas electrónicas avanzadas en el sus diferentes modalidades	Documento	20	0	5	15	20	100%		
		Campaña publicitaria para promoción de los servicios del Registro.	Evento	5	1	3	1	5	100%		

#### REGISTRO DE GARANTÍAS MOBILIARIAS

Acciones: Aplicación de procedimientos ágiles, seguros y de forma electrónica a efecto de proporcionar al usuario certeza jurídica en la Inscripción, modificación, cancelación y ejecución de Garantía Mobiliaria y consecuentemente la publicidad de las mismas, de acuerdo a la 51-2007 del Congreso de la República

Actividad: Servicios de Registro de Garantías Mobiliarias

PRODUCTOS	SUBPRODUCTOS	ACCIONES	UNIDAD DE MEDIDA	META INICIAL	EJECUCIÓN MENSUAL Y CUATRIMESTRAL, 2018						INFORMACIÓN RELEVANTE/ALERTAS/ PROBLEMAS
					Cuatrimestre 1	Cuatrimestre 2	Cuatrimestre 3	Total anual			
					Programación	Programación	Programación	AVANCE ACUMULADO ENERO-DICIEMBRE	% AVANCE ACUMULADO ENERO DICIEMBRE	PRESUPUESTO VIGENTE 2018 EN Q.	
Personas individuales y jurídicas beneficiadas con servicios de registro de garantías mobiliarias.			Persona	472	140	170	162	472	100%	5,378,909.00	
	Personas jurídicas beneficiadas con servicios de registro de garantías mobiliarias		Persona	354	105	127	122	354	100%	5,039,749.00	
	Personas individuales beneficiadas con servicios de registro de garantías mobiliarias		Persona	118	35	43	40	118	100%	339,160.00	
		MIPYMEs beneficiadas con certificados de modificación de garantía mobiliaria	Registro	60	20	20	20	60	100%		
		Consulta de inscripción de garantía mobiliaria	Registro	10	3	4	3	10	100%		
		Cancelación de garantía mobiliaria	Registro	60	25	20	15	60	100%		
		Ejecución de garantía mobiliaria	Registro	8	4	2	2	8	100%		
		MIPYME s beneficiadas con certificaciones de inscripción de una garantía mobiliaria	Registro	30	10	10	10	30	100%		
		Reingresos por inscripción de garantía mobiliaria	Registro	40	15	15	10	40	100%		
		Razonamientos de inscripción de una garantía mobiliaria	Registro	3	1	1	1	3	100%		
		Promoción y divulgación de los servicios registrales del Registro de Garantías Mobiliaria	Evento	10	2	4	4	10	100%		

#### REGISTRO MERCANTIL DE GUATEMALA

Acciones: Registro, certificación, dar certeza jurídica a todos los actos mercantiles que realizan las personas individuales o jurídicas, guardando los documentos correspondientes y proporcionando la información que de ellos se haya registrado, facilitando las operaciones mercantiles para incentivar la inversión nacional y extranjera y fomentar el desarrollo social y económico del país, de conformidad con el Código de Comercio, Reglamento y leyes aplicables.

Actividad: Servicios de Registro de Patentes Comerciales y Títulos de Propiedad Intelectual.

PRODUCTOS	SUBPRODUCTOS	ACCIONES	UNIDAD DE MEDIDA	META INICIAL	EJECUCIÓN MENSUAL Y CUATRIMESTRAL, 2018						INFORMACIÓN RELEVANTE/ALERTAS/ PROBLEMAS
					Cuatrimestre 1	Cuatrimestre 2	Cuatrimestre 3	Total anual			
					Programación	Programación	Programación	AVANCE ACUMULADO ENERO-DICIEMBRE	% AVANCE ACUMULADO ENERO DICIEMBRE	PRESUPUESTO VIGENTE 2018 EN Q.	

Personas individuales y jurídicas beneficiadas con servicios de registro de patentes comerciales y títulos de propiedad intelectual.			Persona	75742	23963	25892	25987	75842	100%	29,012,704.00	% DE EJECUCIÓN
	Personas individuales y jurídicas beneficiadas con patentes de inscripción de sociedades nacionales, comerciante individual y empresas mercantiles.		Persona	58052	19353	19352	19347	58052	100%	17,319,704.00	
		Registro de Sociedades Nacionales	Persona	5042	1681	1681	1680	5042	100%		
		Registro de Empresas Mercantiles	Persona	33987	11330	11330	11327	33987	100%		
		Registro de Comerciantes Individuales	Persona	19023	6342	6341	6340	19023	100%		
		Registro de Sociedades Extranjeras	Registro	12	4	4	4	12	100%		
		Registro de cancelación de sociedades	Registro	583	194	194	195	583	100%		
		Registro de emisión de acciones	Registro	3949	1077	1436	1436	3949	100%		
		Registro de actas	Registro	6112	2037	2037	2038	6112	100%		
		Registro de Modificación de Sociedades	Registro	9482	3160	3160	3162	9482	100%		
		Registro de modificación de Empresas	Registro	9482	3160	3160	3162	9482	100%		
		Registro de Auxiliares de comercio	Registro	22051	7350	7351	7350	22051	100%		
		Registro de cancelación de empresas	Registro	4619	1536	1540	1543	4619	100%		
		Registro de mandatos	Registro	5097	1697	1701	1699	5097	100%		
		Registro de cancelación de auxiliares	Registro	4190	1397	1397	1396	4190	100%		
		Cancelación de mandatos	Registro	583	194	194	195	583	100%		
		Modificación de acciones	Registro	305	101	101	103	305	100%		
		Cancelación de acciones	Registro	1732	577	577	578	1732	100%		
		Certificaciones a usuarios	Registro	36043	12012	12012	12019	36043	100%		
		Certificaciones para edictos	Documento	20778	6924	6927	6927	20778	100%		
		Conversión de acciones	Registro	65	21	22	22	65	100%		
		Modificación Sociedades extranjeras	Registro	21	7	7	7	21	100%		

#### REGISTRO DE PROPIEDAD INTELECTUAL

Acciones: Protección, estímulo y fomento de la actividad intelectual que tienen aplicación en el campo de la industria y el comercio y en participar a lo relativo a la adquisición, mantenimiento y protección de los signos distintivos, de las patentes de invención, y de los modelos de utilidad de los diseños industriales, así como la protección de los secretos empresariales y disposiciones relacionadas con el combate de la competencia desleal, en cumplimiento de la Ley de Propiedad Industrial y Ley de Derechos de Autor y Derechos Conexos y sus Modificaciones.

Actividad: Servicios de Registro de Patentes Comerciales y Títulos de Propiedad Intelectual.

PRODUCTOS	SUBPRODUCTOS	ACCIONES	UNIDAD DE MEDIDA	META INICIAL	EJECUCIÓN MENSUAL Y CUATRIMESTRAL, 2018						
					Cuatrimestre 1	Cuatrimestre 2	Cuatrimestre 3	Total anual			INFORMACIÓN RELEVANTE/ALERTAS/ PROBLEMAS
					Programación	Programación	Programación	AVANCE ACUMULADO ENERO-DICIEMBRE	% AVANCE ACUMULADO ENERO DICIEMBRE	PRESUPUESTO VIGENTE 2018 EN Q.	
Personas individuales y jurídicas beneficiadas con títulos de derechos de propiedad intelectual.	Personas individuales y jurídicas beneficiadas con títulos de derechos de propiedad intelectual.		Persona	17690	4610	6540	6640	17790	100%	11,693,000.00	% DE EJECUCIÓN
		Registro de marcas, patentes y derechos de autor.	Registro	11500	3200	4100	4200	11500	100%		
		Registro de nombres comerciales y señales de propaganda	Registro	1100	300	400	400	1100	100%		
		Registro de renovaciones, trasposos y modificaciones de marcas	Registro	5190	1110	2040	2040	5190	100%		
		Publicación de edictos, de inscripción uncial de marcas, nombres comerciales, señales de de publicidad y otras publicaciones (Boletín Oficial de la Propiedad Intelectual (BOBPI))	Documento	17000	4000	6000	7000	17000	100%		
		Resoluciones, notificaciones y edictos	Documento	30966	9608	10678	10678	30964	100%		
		Visitas de inspección, asesoría y seminarios	Documento	6	2	2	2	6	100%		
		Búsqueda retrospectiva de marcas	Documento	4280	1600	1600	1080	4280	100%		

#### PROGRAMA 12: PROMOCIÓN DE LA INVERSIÓN Y COMPETENCIA

RESULTADO ESTRATÉGICO: Eje: Fomento de las MIPYME, turismo, construcción de vivienda y trabajo decente

R: Para el 2019, se ha incrementado la posición del país en el índice de Competitividad Turística en 10 posiciones (De la posición 80 en 2015 a la 70 en 2019).

RESULTADO INSTITUCIONAL: Para el 2022, se han incrementado las condiciones de competitividad para el país, posición de Guatemala a 4.12 en el ranking del índice internacional de competitividad (de 4.08 en 2017 a 4.12 en 2022).

Objetivo Estratégico : Mejorar el clima de negocios y desarrollar condiciones que impulsen la competitividad del país a efecto de posicionar a Guatemala como uno de los mejores destinos para la inversión nacional y extranjera y Generar ingresos por medio de empleo formal o

Objetivo Operativo: Mejorar los índices de competitividad a través de agilización de procesos y alianzas interinstitucionales entre los sectores público y privado.

#### PROGRAMA NACIONAL DE COMPETITIVIDAD

Acciones: Programa nacional participativo, facilitador de los esfuerzos y alianzas interinstitucionales entre sectores de la sociedad, públicos y privados, para hacer de Guatemala un país competitivo, que genere inversión contribuyendo a su desarrollo integral y sostenible, así como a la prosperidad de sus habitantes. SNIP 140102

Actividad: Servicios de Análisis, Diagnósticos y Proyectos para mejorar la Inversión y Competitividad .

PRODUCTOS	SUBPRODUCTOS	ACCIONES	UNIDAD DE MEDIDA	META INICIAL	EJECUCIÓN MENSUAL Y CUATRIMESTRAL, 2018						
					Cuatrimestre 1	Cuatrimestre 2	Cuatrimestre 3	Total anual			INFORMACIÓN RELEVANTE/ALERTAS/ PROBLEMAS
					Programación	Programación	Programación	AVANCE ACUMULADO ENERO-DICIEMBRE	% AVANCE ACUMULADO ENERO DICIEMBRE	PRESUPUESTO VIGENTE 2018 EN Q.	
<b>TOTAL PROGRAMA</b>										120,406,793.00	% DE EJECUCIÓN
Diagnósticos, programas, políticas, proyectos y estrategias de competitividad en beneficio de sectores productivos. Código SNIP 140102			Documento	381	39	205	137	381	100%	81,241,356.00	% DE EJECUCIÓN

	Informes de identificación, validación y evaluación de sectores estratégicos para la atracción de Inversión Extranjera Directa (IED).		Documento	34	10	9	15	34	100%	1,494,000.00
		Estrategia de atracción de inversiones	Documento	6	2	2	2	6	100%	
		Elaboración, validación, implementación, coordinación y evaluación de estrategias en el sector agroforestal para la atracción de Inversión Extranjera Directa (IED).	Documento	4	1	1	2	4	100%	
		Elaboración, validación, implementación, coordinación y evaluación de estrategias en el sector de servicios para la atracción de Inversión Extranjera Directa (IED).	Documento	4	1	1	2	4	100%	
		Elaboración, validación, implementación, coordinación y evaluación de estrategias en el sector de manufactura para la atracción de Inversión Extranjera Directa (IED).	Documento	4	1	1	2	4	100%	
		Elaboración, validación, implementación, coordinación y evaluación de estrategias en el sector infraestructura y energía para la atracción de Inversión Extranjera Directa (IED).	Documento	4	1	1	2	4	100%	
		Informe de seguimiento a inversiones instaladas y potenciales inversionistas en el país (After care)	Documento	4	1	1	2	4	100%	
		El Programa de agregados comerciales de inversión y turismo	Documento	3	1	1	1	3	100%	
		Programación y evaluación de las misiones realizadas para la atracción de inversiones basado en inteligencia de mercados.	Documento	4	1	1	2	4	100%	
	Estrategias para el desarrollo institucional y competitivo a nivel territorial en el beneficio de sectores productivos		Documento	16	0	0	16	16	100%	12,787,540.00
		Implementación Plan de Ordenamiento Territorial (San Juan Ostuncalco, Quetzaltenango)	Documento	1	0	0	1	1	100%	
		Implementación Plan de Ordenamiento Territorial (Zacapa, Zacapa)	Documento	1	0	0	1	1	100%	
		Desarrollo Plan de Ordenamiento Territorial. Chimaltenango	Documento	1	0	0	1	1	100%	
		Desarrollo Plan de Ordenamiento Territorial. Villa Nueva San Miguel Petapa	Documento	1	0	0	1	1	100%	
		Desarrollo Plan de Ordenamiento Territorial	Documento	1	0	0	1	1	100%	
		Coordinación de la Mesa de Competitividad (Sacatepéquez)	Documento	1	0	0	1	1	100%	
		Coordinación de la Mesa de Competitividad (Izabal)	Documento	1	0	0	1	1	100%	
		Coordinación de la Mesa de Competitividad (Mancunidad Gran Ciudad del Sur)	Documento	1	0	0	1	1	100%	
		Coordinación de la Mesa de Competitividad (Retalhuleu)	Documento	1	0	0	1	1	100%	
		Difusión de los servicios de desarrollo territorial en los municipios priorizados	Documento	1	0	0	1	1	100%	
		Territorios promocionados mediante guías y planes	Documento	4	0	0	4	4	100%	
		Implementación Plan Guatemática	Documento	1	0	0	1	1	100%	
		Implementación del Plan de Ordenamiento Territorial en el Pastores, Jocotenango, Ciudad Vieja y Antigua Guatemala del Departamento de Sacatepéquez	Documento	1	0	0	1	1	100%	
	Estrategias, diseños y programas para mejora del clima de negocios en el beneficio del sector productivo		Documento	7	1	3	3	7	100%	6,088,504.00
		Iniciativas de Agenda Legislativa analizadas y difundidas	Documento	3	1	1	1	3	100%	
		Sistema informático de monitoreo para mejoras a los derechos del consumidor diseñado y desarrollado	Documento	1	0	1	0	1	100%	
		Implementación de la Ventanilla Única de Inversiones (VUI)	Documento	1	0	0	1	1	100%	
		Difusión anual sobre la mejora del entorno productivo	Documento	1	0	1	0	1	100%	
		Implementación del Plan Anual de Logística	Documento	1	0	0	1	1	100%	
	Informes de implementación de un sistema marco de productividad y competitividad para beneficio de sectores productivos.		Documento	37	12	13	12	37	100%	10,640,319.00
		Evaluación y auditoría externa del programa	Documento	1	0	1	0	1	100%	
		Implementación de la estrategia de comunicación de PRONACOM	Documento	12	4	4	4	12	100%	
		Fortalecimiento Institucional Técnico de PRONACOM.	Documento	12	4	4	4	12	100%	
		Fortalecimiento Institucional administrativo de PRONACOM	Documento	12	4	4	4	12	100%	
	Estrategias, programas de innovación, emprendimiento y productividad a través de servicios de desarrollo empresarial para beneficio de sectores productivos.		Documento	270	10	174	86	270	100%	33,936,678.00
		Implementación, fomento y expansión a la Productividad (PROMIPYMES)	Documento	30	10	10	10	30	100%	
		Levantamiento, procesamiento y análisis de datos de empresas y resultados	Documento	1	0	1	0	1	100%	
		Fortalecimiento del Programa de Emprendimiento	Documento	75	0	0	75	75	100%	
		Programa de Innovación fase 2	Documento	160	0	160	0	160	100%	
		Asesoría legal en seguimiento a programas de Innovación	Documento	1	0	0	1	1	100%	
		Estrategia para la mejora de la estructura institucional (Equipo de emprendimiento e innovación)	Documento	1	0	1	0	1	100%	
		Evento de promoción y atracción de inversores 2018	Documento	1	0	1	0	1	100%	
		Capacitaciones en Servicios de Desarrollo Empresarial	Documento	1	0	1	0	1	100%	
	Estudios de viabilidad y promoción de proyectos de inversión estratégica dinamizadores de la economía en apoyo a sectores productivos		Documento	1		0	1	1	100%	7,794,315.00
	Informes de seguimiento y avance de las instituciones públicas fortalecidas con acciones de la Agenda Nacional de Competitividad 2016-2021.		Documento	16	6	6	4	16	100%	8,500,000.00

	Mapeo relacionado a Instituciones	Documento	1	1	0	0	1	100%		
	Mapeo relacionado a Infraestructura	Documento	1	1	0	0	1	100%		
	Mapeo relacionado a Ambiente Macroeconómico	Documento	1	1	0	0	1	100%		
	Mapeo relacionado a Salud y Educación Primaria	Documento	1	1	0	0	1	100%		
	Mapeo relacionado Educación Superior y Entrenamiento	Documento	1	0	1	0	1	100%		
	Mapeo relacionado a Eficiencia del Mercado de Bienes	Documento	1	0	1	0	1	100%		
	Mapeo relacionado a Eficiencia del Mercado Laboral	Documento	1	0	1	0	1	100%		
	Mapeo relacionado a Desarrollo del Mercado Financiero	Documento	1	0	1	0	1	100%		
	Mapeo relacionado a Preparación Tecnológica	Documento	1	0	0	1	1	100%		
	Mapeo relacionado a Tamaño del Mercado	Documento	1	0	0	1	1	100%		
	Mapeo relacionado a Sofisticación de los Negocios	Documento	1	0	0	1	1	100%		
	Mapeo relacionado a Innovación	Documento	1	0	0	1	1	100%		
	Plan fiscal con normas de ejecución establecidas por el Millennium Challenge Corporation (MCC)	Documento	1	0	1	0	1	100%		
	Plan de Adquisiciones de las entidades beneficiarias con recursos del Millennium Challenge Corporation (MCC)	Documento	1	0	1	0	1	100%		
	Plan Financiero de las entidades beneficiarias con recursos del Millennium Challenge Corporation (MCC)	Documento	1	1	0	0	1	100%		
	Plan Operativo Anual de las entidades beneficiarias con recursos del Millennium Challenge Corporation (MCC)	Documento	1	1	0	0	1	100%		

**DIRECCIÓN DEL SISTEMA NACIONAL DE LA CALIDAD**

Acciones: Dirigir, coordinar y unificar las actividades y políticas nacionales en materia de fijación de normas y optimización de acciones orientadas a promover la competitividad del país.

Actividad: Servicios de Normalización, Metrología y Acreditación.

PRODUCTOS	SUBPRODUCTOS	ACCIONES	UNIDAD DE MEDIDA	META INICIAL	EJECUCIÓN MENSUAL Y CUATRIMESTRAL, 2018					INFORMACIÓN RELEVANTE/ALERTAS/ PROBLEMAS	
					Cuatrimestre 1	Cuatrimestre 2	Cuatrimestre 3	Total anual			
					Programación	Programación	Programación	AVANCE ACUMULADO ENERO-DICIEMBRE	% AVANCE ACUMULADO ENERO DICIEMBRE		PRESUPUESTO VIGENTE 2018 EN Q.
Certificados, normas y registros emitidos a entidades privadas, públicas y académicas para promover la adopción de prácticas de gestión de la calidad.			Documento	673	128	304	241	673	100%	8,758,975.00	% DE EJECUCIÓN
	Certificados de acreditación de laboratorios de ensayo y calibración, análisis clínicos a organismos de inspección y certificación .		Documento	15	5	4	6	15	100%	2,671,688.00	
	Certificados e informes de calibración para beneficio de entidades públicas, privadas y académicas.		Documento	250	50	100	100	250	100%	2,852,753.00	
	Certificados y normas técnicas adoptadas y elaboradas para beneficio de entidades publicas, privadas y académicas.		Documento	60	23	26	11	60	100%	2,013,534.00	
	Documentos técnicos nacionales y regionales actualizados en apoyo a la comercialización, para beneficio de entidades públicas, privadas y académicas.		Documento	300	50	150	100	300	100%	621,000.00	
	Normas y procedimientos de evaluación de la conformidad actualizados y publicados para la promoción del comercio internacional en beneficio a entidades públicas, privadas y académicas, nacionales e internacionales.		Documento	48	0	24	24	48	100%	600,000.00	
	Documentos distribuidos para Promoción y divulgación de los servicios que presta COGUANOR		Documento	1000	300	300	400	1000	100%		
	Consultas Técnicas Atendidas		Evento	300	100	100	100	300	100%		
	Normas consultadas		Documento	2,000	600	600	800	2000	100%		
	Actualización de normas técnicas obligatorias y voluntarias necesarias para los procesos productivos		Documento	8	2	4	2	8	100%		
	Certificaciones de producto extendidas		Documento	4	1	1	2	4	100%		
	Laboratorios de ensayo, calibración y organismos de inspección beneficiados con servicios de Evaluación inicial, de mantenimiento, ampliación/reducción y de reacreditación de laboratorios		Documento	35	13	12	10	35	100%		
	Actividades de formación, capacitación y divulgación en materia de Acreditación.		Documento	6	2	2	2	6	100%		
	Calibraciones en temperatura		Documento	500	164	164	172	500	100%		
	Calibración de masas		Documento	525	100	200	225	525	100%		
	Emisión de Informes de Calibración		Documento	25	6	8	11	25	100%		
	Magnitudes implementadas en el Laboratorio Nacional de Metrología		Documento	5	1	2	2	5	100%		
	Promoción de la Unidad de Metrología Legal		Documento	12	4	4	4	12	100%		
	Inspección y verificación de instrumentos de medición.		Documento	1,000	332	332	336	1000	100%		
	Realización de las actividades derivadas de la política nacional de metrología		Documento	4	1	2	1	4	100%		
	Realización de las actividades derivadas de la política nacional de Metrología Legal.		Documento	4	1	2	1	4	100%		
	Capacitación en gestión de la calidad.		Documento	12	4	4	4	12	100%		
	Calibración de volumetría		Documento	28	8	10	10	28	100%		
	Calibración de PH		Documento	10	2	4	4	10	100%		
	Calibración de electricidad		Documento	10	2	4	4	10	100%		
	Calibración de tiempo y frecuencia		Documento	10	2	4	4	10	100%		

		Calibración de presión	Documento	10	2	4	4	10	100%		
		Participación de CRETEC en elaboración y divulgación de normas y reglamentos	Evento	3	0	1	2	3	100%		
		Conferencias o Cursos de divulgación y socialización de Reglamentos Técnicos nacionales y regionales	Evento	4	0	2	2	4	100%		
		Recopilación y/o actualización de reglamentos técnicos nacionales y regionales	Documento	240	80	120	40	240	100%		
		Actividades de capacitación para la implementación o uso de la Guía de Buenas Prácticas Reglamentarias	Documento	4	0	2	2	4	100%		
		Revisión y publicación de Normas Técnicas Guatemaltecas Obligatorias transformadas a Reglamentos Técnicos	Documento	75	24	26	25	75	100%		
		Actividades de promoción y divulgación de la Dirección del Sistema Nacional de la Calidad en materia de Congreso de Calidad, Metrología, Acreditación y Normalización.	Evento	4	0	1	3	4	100%		

#### DIRECCIÓN DE PROMOCIÓN A LA COMPETENCIA

**Acciones :** Analizar el comportamiento de los diferentes mercados de bienes y servicios en el país, analizar la relación comercio y competencia, promover criterios técnicos en esa materia en los tratados y convenios internacionales, así como, realizar campañas de promoción de la cultura de la competencia y proponer un marco legal y una política nacional en la materia . Seguimiento al proceso de aprobación de la Ley de Defensa de la Libre Competencia.

*Actividad: Servicios de Capacitación para la Cultura de la Competencia.*

PRODUCTOS	SUBPRODUCTOS	ACCIONES	UNIDAD DE MEDIDA	META INICIAL	EJECUCIÓN MENSUAL Y CUATRIMESTRAL, 2018						INFORMACIÓN RELEVANTE/ALERTAS/ PROBLEMAS
					Cuatrimestre 1	Cuatrimestre 2	Cuatrimestre 3	Total anual			
					Programación	Programación	Programación	AVANCE ACUMULADO ENERO-DICIEMBRE	% AVANCE ACUMULADO ENERO DICIEMBRE	PRESUPUESTO VIGENTE 2018 EN Q.	
Personas capacitadas e informadas sobre política y fomento de la cultura por la competencia			Persona	2200	700	850	650	2200	100%	2,480,077.00	% DE EJECUCIÓN
	Personas capacitadas sobre política y fomento de la cultura por la competencia.		Persona	2000	600	800	600	2000	100%	1,973,030.00	
	Personas informadas sobre política y fomento de la cultura por la competencia		Persona	200	100	50	50	200	100%	507,047.00	
		Diseño y formulación de documentos técnicos en materia de competencia, así como la elaboración de exploración de estudios de mercado de bienes y/o servicios	Documento	3	1	1	1	3	100%		
		Diseño, formulación y publicación de boletines de información sobre libre competencia	Documento	5	1	2	2	5	100%		

#### PROGRAMA DE GENERACIÓN DE EMPLEO Y EDUCACIÓN VOCACIONAL PARA JÓVENES EN GUATEMALA

**Acciones:** Mejorar las condiciones de vida de los y las jóvenes de Guatemala al brindarles oportunidades de trabajo de calidad, a través de la ejecución del Programa de Generación de Empleo y Educación Vocacional para Jóvenes en Guatemala en el territorio nacional . Financiamiento UE ALA/2011/023-514. SNIP 136655

*Actividad: Servicios de Educación Vocacional para la Inserción Laboral de Jóvenes.*

PRODUCTOS	SUBPRODUCTOS	ACCIONES	UNIDAD DE MEDIDA	META INICIAL	EJECUCIÓN MENSUAL Y CUATRIMESTRAL, 2018						INFORMACIÓN RELEVANTE/ALERTAS/ PROBLEMAS
					Cuatrimestre 1	Cuatrimestre 2	Cuatrimestre 3	Total anual			
					Programación	Programación	Programación	AVANCE ACUMULADO ENERO-DICIEMBRE	% AVANCE ACUMULADO ENERO DICIEMBRE	PRESUPUESTO VIGENTE 2018 EN Q.	
Jóvenes de 14 a 29 años capacitados en temas de educación vocacional con asistencia técnica y servicios de información. Código SNIP: 136655			Persona	5000	1100	2300	1600	5000	100%	24,300,000.00	% DE EJECUCIÓN
	Jóvenes Capacitados en educación vocacional y competencias para el trabajo.		Persona	4000	800	1800	1400	4000	100%	19,686,630.00	
	Jóvenes beneficiados con asistencia técnica en emprendedurismo, fortalecimiento empresarial e información laboral.		Persona	1000	300	500	200	1000	100%	4,613,370.00	
		Implementar y facilitar la oferta de cursos de capacitación técnica adecuada a las necesidades de empleo a jóvenes de 14 a 29 años.	Persona	4500	800	1800	1900	4500	100%		
		Jóvenes certificados en competencias	Persona	500	100	175	225	500	100%		
		Docentes Capacitados	Persona	200	25	100	75	200	100%		
		Personas informadas en el tema de empleo y trabajo	Evento	1	0	1	0	1	100%		
		Realización de eventos para la inserción laboral de jóvenes	Evento	15	5	5	5	15	100%		
		Asesorías en tema de empleo y educación vocacional para jóvenes	Documento	40	10	15	15	40	100%		
		Divulgación de oportunidades de empleo juvenil	Evento	3	1	1	1	3	100%		
		Realización de encuesta Nacional de Empleo e Ingresos con la desagregación de datos de jóvenes	Evento	3	0	1	2	3	100%		
		MIPYMES beneficiadas con asistencia técnica vinculadas al proyecto PROMIPYME	Entidad	50	15	15	20	50	100%		
		Publicaciones de metodologías, innovadoras para beneficiar a jóvenes	Documento	5	2	2	1	5	100%		
		Plataforma informática para seguimiento y evaluación de indicadores del programa	Sistema informático	1	0	1	0	1	100%		
		Implementación de los convenios y alianzas con instituciones públicas y privadas	Entidad	4	0	2	2	4	100%		

#### DIRECCIÓN DE SERVICIOS AL COMERCIO Y A LA INVERSIÓN

Acciones : Coordinar las acciones que contribuyan a la agilización de la gestión administrativa, para la eficiente aplicación de las leyes de fomento a la inversión y empleo. Administración Decretos 29-89 y 65-89.

Actividad: Servicios de Calificación y Exoneración Fiscal en la Actividad Exportadora y de Maquila.

PRODUCTOS	SUBPRODUCTOS	ACCIONES	UNIDAD DE MEDIDA	META INICIAL	EJECUCIÓN MENSUAL Y CUATRIMESTRAL, 2018						
					Cuatrimestre 1	Cuatrimestre 2	Cuatrimestre 3	Total anual			INFORMACIÓN RELEVANTE/ALERTAS/ PROBLEMAS
					Programación	Programación	Programación	AVANCE ACUMULADO ENERO-DICIEMBRE	% AVANCE ACUMULADO ENERO DICIEMBRE	PRESUPUESTO VIGENTE 2018 EN Q.	
Empresas importadoras y exportadoras beneficiadas con exoneraciones fiscales por resoluciones de calificación			Entidad	81	20	30	31	81	100%	3,626,385.00	% DE EJECUCIÓN
	Empresas importadoras y exportadoras beneficiadas con exoneraciones fiscales por resoluciones de calificación de la actividad exportadora y maquila.		Entidad	80	20	30	30	80	100%	2,649,825.00	
	Empresas Importadoras y exportadoras beneficiadas con exoneraciones fiscales por resoluciones de calificación de zonas francas.		Entidad	1	0	0	1	1	100%	976,560.00	
		Importadores y exportadores beneficiados con Resoluciones de Autorización para exportar conjuntamente Decreto 29-89	Documento	200	50	75	75	200	100%		
		Importadores y exportadores beneficiados con Resoluciones de autorización de usuarios de zonas francas	Documento	20	0	10	10	20	100%		
		Modificaciones de la resolución de calificación	Documento	300	100	100	100	300	100%		
		Autorización de transferencias	Documento	35	10	10	15	35	100%		
		Autorización de enajenaciones	Documento	5	1	2	2	5	100%		
		Autorización para subcontrataciones entre empresas	Documento	35	10	10	15	35	100%		
		Cancelación resoluciones de calificación Decreto 29-89	Documento	40	15	15	10	40	100%		
		Modificación de usuarios de zonas francas	Documento	50	10	20	20	50	100%		
		Cancelación de usuarios de zonas francas	Documento	80	20	30	30	80	100%		
		Cancelación de zonas francas	Documento	1	0	0	1	1	100%		

**DIRECCIÓN DE PROGRAMAS Y PROYECTOS DE COOPERACIÓN**

Acciones: Centralizar y coordinar el desarrollo de los programas y proyectos de cooperación internacional , así como la coordinación de la gestión y negociación de nuevos recursos.

Actividad: Servicios de Gestión de Financiamiento Externo

PRODUCTOS	SUBPRODUCTOS	ACCIONES	UNIDAD DE MEDIDA	META INICIAL	EJECUCIÓN MENSUAL Y CUATRIMESTRAL, 2018						
					Cuatrimestre 1	Cuatrimestre 2	Cuatrimestre 3	Total anual			INFORMACIÓN RELEVANTE/ALERTAS/ PROBLEMAS
					Programación	Programación	Programación	AVANCE ACUMULADO ENERO-DICIEMBRE	% AVANCE ACUMULADO ENERO DICIEMBRE	PRESUPUESTO VIGENTE 2018 EN Q.	
Servicios de Gestión de Financiamiento Externo	Servicios de Gestión de Financiamiento Externo		Documento	88	29	29	30	88	100%	2,051,235.00	% DE EJECUCIÓN
		Administración de los Recursos de Cooperación Internacional	Documento	30	10	10	10	30	100%		
		Asesorías en temas de Cooperación Internacional	Documento	25	10	6	9	25	100%		
		Divulgación de las ofertas de Cooperación a diferentes dependencias del MINECO	Documento	6	3	2	1	6	100%		
		Gestión de pasantías, reuniones, seminarios, talleres y cursos en el extranjero	Documento	10	1	5	4	10	100%		
		Suscripción de acuerdos para formalizar los convenios de cooperación	Documento	5	2	1	2	5	100%		
		Realización de cursos y/o seminarios	Documento	6	1	3	2	6	100%		
		Elaboración y/o requerimiento de proyectos de cooperación a presentar a contrapartes	Documento	6	2	2	2	6	100%		

**PROGRAMA 13: GESTIÓN DE LA INTEGRACIÓN ECONÓMICA Y COMERCIO EXTERIOR**

RESULTADO INSTITUCIONAL: Para el 2022, se han incrementado 7 negociaciones comerciales para el fomento de las exportaciones (de 26 en 2017 a 33 en 2022).

Objetivo Estratégico: Lograr la inserción exitosa de Guatemala en el contexto globalizado del comercio interno y externo

Objetivo Operativo : Negociar Acuerdos y convenios comerciales en las mejores condiciones para el país, promover la Unión Aduanera y administración eficiente.

**DIRECCIÓN DE POLÍTICA DE COMERCIO EXTERIOR**

Acciones : Diseño y negociación de acuerdos comerciales, impulsar el adecuado proceso de integración económica centroamericana y promover la expansión de la base exportable, así como coordinar con la Misión de Guatemala ante la Organización Mundial del Comercio -OMC - .

Actividad: Negociación de Acuerdos Comerciales Internacionales.

PRODUCTOS	SUBPRODUCTOS	ACCIONES	UNIDAD DE MEDIDA	META INICIAL	EJECUCIÓN MENSUAL Y CUATRIMESTRAL, 2018						
					Cuatrimestre 1	Cuatrimestre 2	Cuatrimestre 3	Total anual			INFORMACIÓN RELEVANTE/ALERTAS/ PROBLEMAS
					Programación	Programación	Programación	AVANCE ACUMULADO ENERO-DICIEMBRE	% AVANCE ACUMULADO ENERO DICIEMBRE	PRESUPUESTO VIGENTE 2018 EN Q.	
<b>TOTAL PROGRAMA</b>										54,015,370.00	% DE EJECUCIÓN
Acuerdos y convenios comerciales negociados y suscritos para beneficio del sector exportador.			Documento	154	51	51	52	154	100%	30,782,168.00	% DE EJECUCIÓN

	Acuerdos y convenios comerciales negociados y suscritos a través de las negociaciones comerciales con Corea, Canadá, India, Kuwait, Turquía y Unión Aduanera		Documento	19	5	7	7	19	100%	15,391,398.00	
		Proceso legal interno para puesta en vigencia del TLC con Corea	Documento	5	1	2	2	5	100%		
		Continuación de la negociación e implementación del TLC con Canadá	Documento	3	1	1	1	3	100%		
		Negociación con AAP con India	Documento	3	1	1	1	3	100%		
		Negociación de APPRI con India	Documento	3	1	1	1	3	100%		
		Proceso legal interno para puesta en vigencia del APPRI con Kuwait	Documento	1	0	0	1	1	100%		
		Ratificación de APPRI con Turquía	Documento	3	1	1	1	3	100%		
		Seguimiento al grupo CELAC (Comunidad de Estados Latinoamericanos y del Caribe)	Documento	2	0	1	1	2	100%		
		Seguimiento al grupo de Estados del Caribe (AEC)	Documento	1	0	0	1	1	100%		
		Seguimiento al Grupo T.P.P.	Documento	1	0	0	1	1	100%		
		Miembro pleno de la Alianza para el Pacífico	Documento	2	0	1	1	2	100%		
		<b>Integración Económica Centroamericana</b>		<b>42</b>	<b>12</b>	<b>15</b>	<b>15</b>	<b>42</b>	<b>100%</b>		
		Negociaciones para Facilitación del Comercio: libre movilidad de mercancías, bienes, servicios e inversiones, compatibilización tributaria, reconocimiento registros, legislación centroamericana, propiedad intelectual y armonización arancelaria	Documento	30	8	11	11	30	100%		
		Negociaciones Guatemala - Honduras (Unión Aduanera)	Documento	6	2	2	2	6	100%		
		Negociaciones Guatemala-El Salvador (Unión Aduanera)	Documento	6	2	2	2	6	100%		
		Reuniones Técnicas de Directores, Viceministros y Ministros de Centroamérica	Documento	25	4	15	6	25	100%		
		Reuniones Intersectoriales, Viceministros y Ministros	Documento	6	2	2	2	6	100%		
	Informes de gestión de la Misión de Guatemala ante la Organización Mundial del Comercio (OMC), en las instancias de administración del comercio exterior para beneficio del sector empresarial.		Documento	92	29	30	33	92	100%	12,662,306.00	
		Aplicación de los compromisos en el marco de los acuerdos de OMC	Documento	10	3	3	4	10	100%		
		Participación activa de Guatemala dentro del mecanismo de solución de diferencias	Evento	3	1	1	1	3	100%		
		Participación dentro de los Comités de los acuerdos de la OMC, OMPI, UNCTAD, CCI	Evento	60	20	20	20	60	100%		
		Establecimiento y fortalecimiento de mecanismos de consulta con el sector privado y sociedad civil	Evento	10	3	3	4	10	100%		
		Representación de Guatemala en foros comerciales y reuniones	Evento	4	1	1	2	4	100%		
		Potencializar los proyectos de asistencia técnica a Guatemala en áreas que promuevan empleo, competitividad, comercio e inversión.	Documento	5	1	2	2	5	100%		

#### DIRECCIÓN DE ADMINISTRACIÓN DEL COMERCIO EXTERIOR

Acciones: Administrar los acuerdos comerciales internacionales vigentes para Guatemala, propiciando su óptimo aprovechamiento.

Actividad: Administración de Acuerdos Comerciales Internacionales.

PRODUCTOS	SUBPRODUCTOS	ACCIONES	UNIDAD DE MEDIDA	META INICIAL	EJECUCIÓN MENSUAL Y CUATRIMESTRAL, 2018						
					Cuatrimestre 1	Cuatrimestre 2	Cuatrimestre 3	Total anual			
					Programación	Programación	Programación	AVANCE ACUMULADO ENERO-DICIEMBRE	% AVANCE ACUMULADO ENERO-DICIEMBRE	PRESUPUESTO VIGENTE 2018 EN Q.	INFORMACIÓN RELEVANTE/ALERTAS/ PROBLEMAS
Productores, exportadores e importadores beneficiados con la Administración de los acuerdos comerciales internacionales que Guatemala tiene vigentes.			Persona	3496	1164	1164	1168	3496	100%	23,233,202.00	% DE EJECUCIÓN
	Productores, exportadores e importadores beneficiados con la aplicación de los acuerdos comerciales internacionales vigentes para Guatemala		Persona	3496	1164	1164	1168	3496	100%	22,739,012.00	% DE EJECUCIÓN
		Productores, exportadores e importadores beneficiados con resoluciones de procesos de verificación de origen sobre mercancías importadas.	Persona	30	11	10	9	30	100%		
		Productores, exportadores e importadores beneficiados con asesorías técnicas para resolver y prevenir obstáculos al intercambio comercial.	Persona	200	72	71	57	200	100%		
		Productores, importadores y consumidores beneficiados con la Emisión de certificados de adjudicación de volumen de contingentes arancelarios y cuotas de exportación.	Persona	3265	1176	1214	875	3265	100%		
	Documentos para la solución de controversias comerciales internacionales, en el marco de la Organización Mundial del Comercio, Tratados de libre comercio vigentes y la Integración Centroamericana.		Documento	385	128	128	129	385	100%	494,190.00	
		Productores, exportadores e importadores beneficiados con la Atención de controversias comerciales y mecanismos de defensa comercial.	Documento	360	129	129	102	360	100%		32.08333333



		Informar a los países sobre las nuevas modificaciones en materia de comercio exterior que Guatemala realice, efectuando las notificaciones correspondientes para cumplir con los compromisos contraídos en la OMC.	Documento	25	9	9	7	25	100%		
--	--	--	-----------	----	---	---	---	----	------	--	--

#### DIRECCIÓN DE ANÁLISIS ECONÓMICO

**Acciones:** Es la encargada de elaborar informes técnicos y suministrar datos estadísticos, para apoyar y sustentar la formulación de políticas, estrategias, y asesoría en el materia comercial y macroeconómica, así como el análisis permanente de la coyuntura económica internacional.

**Actividad:** Servicios de Análisis Económico.

PRODUCTOS	SUBPRODUCTOS	ACCIONES	UNIDAD DE MEDIDA	META INICIAL	EJECUCIÓN MENSUAL Y CUATRIMESTRAL, 2018						INFORMACIÓN RELEVANTE/ALERTAS/ PROBLEMAS
					Cuatrimestre 1	Cuatrimestre 2	Cuatrimestre 3	Total anual			
					Programación	Programación	Programación	AVANCE ACUMULADO ENERO-DICIEMBRE	% AVANCE ACUMULADO ENERO DICIEMBRE	PRESUPUESTO VIGENTE 2018 EN Q.	
<b>Servicios de Análisis Económico</b>	Servicios de Análisis Económico		Documento	1375	453	464	458	1375	100%	2,075,546.00	% DE EJECUCIÓN
		Información de carácter comercial al sector privado y resto de la sociedad.	Documento	600	200	200	200	600	100%		
		Informe sobre el comportamiento del comercio exterior del país	Documento	25	5	10	10	25	100%		
		Generación de información económica-comercial por país y/o región, en forma sistematizada.	Documento	600	200	200	200	600	100%		
		Elaboración de documentos del desempeño de los acuerdos comerciales vigentes.	Documento	15	5	5	5	15	100%		
		Apoyo técnico a los órganos interinstitucionales vinculados con el comercio exterior y el desarrollo económico.	Documento	20	5	10	5	20	100%		
		Elaboración de estudios, emitir opinión y/o recomendación de casos concretos de TLCs.	Documento	30	10	10	10	30	100%		
		Apoyo técnico al Ministerio para definir posiciones de interés nacional.	Documento	10	3	4	3	10	100%		
		Atender requerimiento de información, estudios y análisis del Despacho Superior.	Documento	75	25	25	25	75	100%		

#### PROGRAMA DE APOYO AL COMERCIO EXTERIOR Y LA INTEGRACIÓN

**Acciones:** Programa de Apoyo al Comercio Exterior y la Integración, Financiamiento BID 2094/OC-GU. El objetivo es contribuir al aprovechamiento de oportunidades comerciales de Guatemala a través del fortalecimiento de la capacidad de gestión del comercio exterior, de la promoción de las exportaciones y atracción de inversión y del fomento empresarial. BID 2094/OC-GU.SNIP 56711

PRODUCTOS	SUBPRODUCTOS	ACCIONES	UNIDAD DE MEDIDA	META INICIAL	EJECUCIÓN MENSUAL Y CUATRIMESTRAL, 2018						INFORMACIÓN RELEVANTE/ALERTAS/ PROBLEMAS
					Cuatrimestre 1	Cuatrimestre 2	Cuatrimestre 3	Total anual			
					Programación	Programación	Programación	AVANCE ACUMULADO ENERO-DICIEMBRE	% AVANCE ACUMULADO ENERO DICIEMBRE	PRESUPUESTO VIGENTE 2018 EN Q.	
<b>Diagnósticos, programas, políticas, proyectos y estrategias de competitividad en el beneficio de sectores productivos.</b>			Documento	1	1	0	0	1	100%	234,000.00	% DE EJECUCIÓN
	Informes de identificación, validación y evaluación de sectores estratégicos para la atracción de Inversión Extranjera Directa (IED).		Documento	1	1	0	0	1	100%	234,000.00	
<b>Acuerdos y convenios comerciales negociados y suscritos para beneficio del Sector exportador.</b>			Documento	1	0	1	0	1	100%	7,472,146.00	% DE EJECUCIÓN
	Acuerdos y convenios comerciales negociados y suscritos a través de las negociaciones comerciales con Corea, Canadá, India, Kuwait, Turquía y Unión Aduanera.		Documento	1	0	1	0	1	100%	4,743,682.00	
		Fortalecimiento de la Dirección de Administración del Comercio Exterior, apoyo en procesos de arbitraje en los que el estado de Guatemala esta involucrado y negociaciones	Documento	10	10	0	0	10	100%		
		Evaluación técnica y económica final de Programa	Documento	2	2	0	0	2	100%		
		Funcionamiento de la unidad ejecutora del Programa	Documento	6	6	0	0	6	100%		
	Sistema informático para inteligencia de mercados, promoción comercial y fortalecimiento competitivo para beneficio del sector productivo.	Sistema informático		1	1	0	0	1	100%	2,728,464.00	
		Asesoría en el promoción comercial sénior	Documento	1	1	0	0	1	100%		
		Asesoría en el promoción comercial junior	Documento	2	2	0	0	2	100%		
		Asesoría de indicadores de comercio exterior. Implementación de la plataforma BI.	Documento	3	3	0	0	3	100%		
		Análisis y diseño de la plataforma tecnológica de inteligencia de mercado	Sistema Informático	1	1	0	0	1	100%		
		Asesoría en inteligencia de mercados sénior (I)	Documento	1	1	0	0	1	100%		
		Asesoría en inteligencia de mercados junior (III)	Documento	3	1	1	1	3	100%		
<b>Micro, pequeñas y Medianas empresas beneficiadas con servicios de asistencia técnica y financiera.</b>			Entidad	35	35	0	0	35	100%	4,081,225.00	% DE EJECUCIÓN
	Micro, Pequeños y Medianos empresarios apoyados con servicios técnicos y financieros para el fomento de proyectos emprendedores.		Entidad	35	35	0	0	35	100%	4,081,225.00	
		Servicios de proyectos para fortalecimiento competitivos FC	Entidad	25	25	0	0	25	100%		
		Servicios de proyectos para impulsos empresariales IE	Entidad	10	10	0	0	10	100%		

		Diseño de plataforma tecnológica que soporte el modelo de operación del Viceministerio de la MIPYME con su respectivo portal informático.	Sistema Informático	1	1	0	0	1	100%			
		Administración del componente 4 y ejecutivos de proyectos	Documento	5	5	0	0	5	100%			
<b>PROGRAMA 14: DESARROLLO DE LA MICRO, PEQUEÑA Y MEDIANA EMPRESA</b>												
<b>VINCULACIÓN INSTITUCIONAL Eje: Fomento de las Mipymes, turismo, construcción de vivienda y trabajo decente</b>												
Resultado Estratégico: Para el 2019 se ha incrementado la cartera de créditos del sistema bancario para los grupos empresarial menor en el 4 puntos porcentuales. - Línea base: 9.89 (2015.SIB). Meta 13.89 (2019)-.												
RESULTADO INSTITUCIONAL Para el 2022, se ha incrementado en 46.0 % el número de Micros, pequeñas y medianas empresas beneficiadas con servicios de desarrollo empresarial, (de 20.0 % en el 2017 a 46.0 % en 2022).												
Objetivo Estratégico : Facilitar el desarrollo competitivo de la micro, pequeña y mediana empresa para favorecer la creación de empleo.												
Objetivo Operativo : Facilitar el acceso a fuentes de financiamiento para el sector de la Micro, Pequeña y Mediana Empresa MIPYME.												
<b>DIRECCIÓN DE SERVICIOS FINANCIEROS EMPRESARIALES</b>												
Acciones: Facilitación de recursos y servicios financieros en forma ágil y oportuna dentro de un marco de fomento adecuado con el fin de generar fuentes de trabajo, contribuir a disminuir los índices de pobreza y como un medio para el desarrollo del país. ( Programa Nacional SNIP 3496)												
Actividad: Servicios de Asistencia Técnica y Financiera a la Micro, Pequeña y Medina Empresa.												
Acciones: Programa de Apoyo al Comercio Exterior y la Integración, Financiamiento BID 2094/0C-GU. El objetivo es contribuir al aprovechamiento de oportunidades comerciales de Guatemala a través del fortalecimiento de la capacidad de gestión del comercio exterior, de la promoción de las exportaciones y												
PRODUCTOS	SUBPRODUCTOS	ACCIONES	UNIDAD DE MEDIDA	META INICIAL	EJECUCIÓN MENSUAL Y CUATRIMESTRAL, 2018							
					Cuatrimestre 1	Cuatrimestre 2	Cuatrimestre 3	Total anual			INFORMACIÓN RELEVANTE/ALERTAS/ PROBLEMAS	
					Programación	Programación	Programación	AVANCE ACUMULADO ENERO-DICIEMBRE	% AVANCE ACUMULADO ENERO DICIEMBRE	PRESUPUESTO VIGENTE 2018 EN Q.		
<b>TOTAL PROGRAMA</b>											31,599,740.00	% DE EJECUCIÓN
Micros, pequeñas y Medianas empresas beneficiadas con servicios de asistencia técnica y financiera.			Entidad	8775	2919	2898	2958	8775	100%	30,125,400.00	% DE EJECUCIÓN	
	Micros, pequeños y medianos empresarios beneficiados con créditos para desarrollo empresarial y proyectos. Código SNIP: 3496		Entidad	2877	956	956	965	2877	100%	11,340,289.00		
	Cooperativas, fundaciones, asociaciones y bancos con proyectos de asistencia financiera para beneficiar a micros, pequeños y medianos empresarios Código SNIP: 206630		Entidad	33	0	14	19	33	100%	12,220,133.00		
		Precalificación y calificación de nuevas entidades de servicios financieros en el cumplimiento al Reglamento de Operaciones Financieras	Documento	15	1	8	6	15	100%			
		Revisión, autorización y seguimiento de desembolsos de préstamos otorgados a entidades de servicios financieros al sector de la MIPYME.	Documento	40	8	16	16	40	100%			
		Supervisión y seguimiento de la utilización de los fondos del financiamiento otorgados a entidades de servicios financieros ejecución de los préstamos orientados a la asistencia financiera.	Documento	62	20	20	22	62	100%			
		Fortalecimientos a entidades de servicios financieros para el cumplimiento de los requisitos establecidos en el el reglamento de operaciones financieras.	Documento	8	2	3	3	8	100%			
<b>DIRECCIÓN DE SERVICIOS DE DESARROLLO EMPRESARIAL</b>												
Acciones: Aumentar la competitividad, fortalecer, la participación e inserción en el mercado y facilitar el acceso hacia nuevos mercados para la microempresa, pequeña y mediana empresa, así como estimular el desarrollo gerencial, empresarial, técnico tecnológico, de organización y comercialización de las empresas del sector.												
	Micros, Pequeños y Medianos empresarios beneficiados con asistencia técnica en servicios de desarrollo empresarial.		Entidad	5,788	1928	1928	1932	5788	100%	1,403,753.00		
	Micro, Pequeños y Medianos empresarios apoyados con servicios técnicos y financieros para el fomento de proyectos emprendedores.		Entidad	77	35	0	42	77	100%	5,161,225.00		
Actividad: Servicios de apoyo técnico a Mujeres Microempresarias para el Empoderamiento Económico												
Mujeres empresarias capacitadas y con asistencia técnica en servicios de desarrollo empresarial.			Persona	1748	580	580	580	1740	100%	500,000.00		
	Mujeres empresarias capacitadas en servicios de desarrollo		Persona	1000	332	332	332	996	100%	260,000.00		
	Mujeres empresarias con asistencia técnica en servicios de desarrollo empresarial .		Persona	748	248	250	250	748	100%	240,000.00		
		Oferentes de servicios de desarrollo empresarial capacitados	Persona	360	115	120	125	360	100%			
		Eventos de comercialización de bienes y servicios del sector MIPYME	Evento	11	3	5	3	11	100%			
Actividad: Servicios de Apoyo en el la Producción y Comercialización Artesanal												
Artesanos y artesanas capacitados en producción y comercialización artesanal			Persona	2000	664	672	664	2000	100%	974,340.00		
	Artesanos y artesanas capacitados en producción y comercialización artesanal		Persona	2000	664	664	664	1992	100%	656,340.00		
	Organizaciones de artesanos y artesanas incorporados al sector formal		Entidad	20	8	8	4	20	100%	318,000.00		
<b>PROGRAMA 15: ASISTENCIA Y PROTECCIÓN AL CONSUMIDOR Y SUPERVISIÓN DEL COMERCIO INTERNO</b>												
RESULTADO INSTITUCIONAL: Para el 2022 se incrementará la atención , asistencia y defensa al consumidor y usuario en 47,967 personas. Año base 2016												

<b>Objetivo Estratégico : Fomentar relaciones equitativas entre consumidores y proveedores.</b>											
<b>Objetivo Operativo: Promover, divulgar y defender los derechos de los consumidores y usuarios</b>											
Acciones: Educar, informar y defender los derechos de los consumidores y usuarios, aplicando la Ley de Protección al Consumidor y Usuario, Decreto 6-2003 del congreso de la República y su Reglamento AG. No. 777-2003, la cual tiene por objeto promover, divulgar y defender los derechos de los consumidores y usuarios, establecer las infracciones, sanciones y los procedimientos aplicables en dicha materia.											
Actividad: Servicios de Asistencia, Protección y Educación al Consumidor.											
PRODUCTOS	SUBPRODUCTOS	ACCIONES	UNIDAD DE MEDIDA	META INICIAL	EJECUCIÓN MENSUAL Y CUATRIMESTRAL, 2018						INFORMACIÓN RELEVANTE/ALERTAS/ PROBLEMAS
					Cuatrimestre 1	Cuatrimestre 2	Cuatrimestre 3	Total anual			
					Programación	Programación	Programación	AVANCE ACUMULADO ENERO-DICIEMBRE	% AVANCE ACUMULADO ENERO DICIEMBRE	PRESUPUESTO VIGENTE 2018 EN Q.	
<b>TOTAL PROGRAMA</b>										16,255,856.00	% DE EJECUCIÓN
Consumidores beneficiados con servicios de asistencia, protección y educación sobre sus derechos y obligaciones.			Persona	36410	12137	12137	12136	36410	100%	12,038,247	% DE EJECUCIÓN
	Consumidores y usuarios capacitados sobre derechos y obligaciones.		Persona	33160	11053	11053	11054	33160	100%	12,015,747.00	
		Personas capacitadas	Persona	16450	5484	5484	5482	16450	100%		
		Asesorías técnicas sobre derechos y obligaciones	Persona	16710	5572	5569	5569	16710	100%		
	Resoluciones de autorización de instrumentos de control emitidos a proveedores de bienes y servicios para beneficio de los consumidores y usuarios.		Documento	10600	3532	3532	3536	10600	100%	11,250.00	
		Autorización de libro de quejas	Documento	10300	3432	3432	3436	10300	100%		
		Resolución de autorización de contratos de adhesión	Documento	200	67	67	66	200	100%		
		Resolución de autorización de instrumentos de medición y pesaje	Documento	100	33	33	34	100	100%		
	Consumidores y usuarios beneficiados con servicios de atención y resolución de quejas.		Persona	3250	1084	1084	1082	3250	100%	11,250.00	
		Registro y base de datos de quejas recibidas y recepción de expedientes de instrumentos de mediación y pesaje y contratos de Adhesión	Registro	4521	1508	1508	1505	4521	100%		
		Eventos de promoción de los derechos de los consumidores y obligaciones de los proveedores .	Evento	595	198	198	199	595	100%		
		Población orientada a través de la información brindada a los medios de comunicación de las acciones de DIACO.	Evento	100	33	34	33	100	100%		
		Resoluciones de dirección e informes	Documento	21217	7072	7072	7073	21217	100%		
		Reproducción y distribución de material educativo-informativo	Documento	100000	33332	33332	33336	100000	100%		
Acciones: Verificación y vigilancia de las obligaciones de los proveedores para beneficio de los consumidores y usuarios guatemaltecos enmarcados en la Ley de protección al consumidor Decreto 6-2003 y su Reglamento AG. 777-2003 Seguimiento al proceso de aprobación de la Ley de Creación de la Procuraduría del Consumidor.											
Actividad: Servicios de Supervisión del Comercio Interno.											
Informes de verificación y vigilancia de proveedores en el cumplimiento de sus obligaciones.			Documento	35595	11888	11888	11819	35595	100%	4,217,609.00	
	Consumidores y usuarios beneficiados con servicios de atención y resolución de quejas.		Documento	35066	11688	11688	11690	35066	100%	3,842,559.00	
	Consumidores y usuarios beneficiados con servicios de atención y resolución de quejas.		Documento	529	200	200	129	529	100%	375,050.00	
		Informes de verificación y vigilancia del cumplimiento de las obligaciones de los proveedores en los municipios priorizados	Documento	400	99	151	150	400	100%		
<b>PROGRAMA 99: PARTIDAS NO ASIGNABLES A PROGRAMAS</b>											
RESULTADO INSTITUCIONAL	Sin resultado										
<b>TOTAL PROGRAMA</b>										363,994,978.00	% DE EJECUCIÓN
Aportes y cuotas a organismo económicos y comerciales			Documento	12	0	6	6	12	100%	363,280,978.00	% DE EJECUCIÓN
	Aportes y cuotas a organismo económicos y comerciales		Documento	12	0	6	6	12	100%	363,280,978.00	
Aportes a organismos de investigación económica			Documento	1	0	0	1	1	100%	714,000.00	% DE EJECUCIÓN
	Aportes a organismos de investigación económica		Documento	1	0	0	1	1	100%	714,000.00	
<b>TOTAL</b>										<b>679,738,727.00</b>	<b>% DE EJECUCIÓN</b>
<b>TOTAL DE PRESUPUESTO APROBADO , AÑO 2018 DECRETO 50-2016</b>											


















13

15

13

14

13

15



13

13

13

8,370,106.00

122



--	--	--















































































































































































































--	--	--	--	--	--	--	--	--	--	--	--	--	--	--	--	--	--	--	--	--	--	--	--	--	--

































--	--	--	--	--	--	--	--	--	--	--	--	--	--	--	--	--	--	--	--	--	--

A single row of a table with 22 empty cells, spanning the width of the page.
































--	--	--	--	--	--	--	--	--	--	--	--	--	--	--	--	--	--	--	--	--	--






























































--	--	--	--	--	--	--	--	--	--	--	--	--	--	--	--	--	--	--	--	--	--	--






























































--	--	--	--	--	--	--	--	--	--	--	--	--	--	--	--	--	--	--	--	--	--	--










































































































































































































































































































--	--	--	--	--	--	--

