



Informe de Ejecución Presupuestaria al 30 de Abril de 2019

Ministerio de Economía

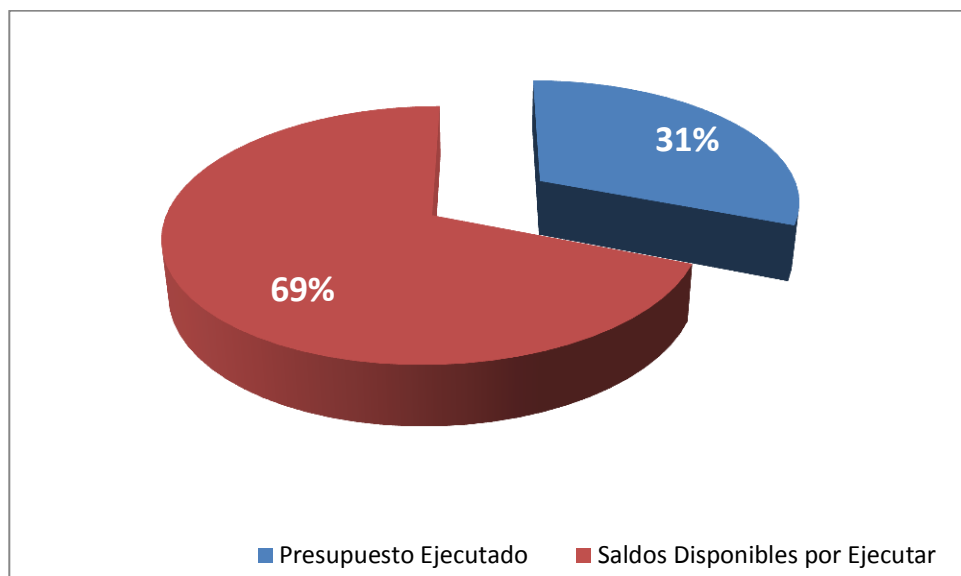
Dirección Financiera

INFORME DE EJECUCIÓN PRESUPUESTARIA AL 30 DE ABRIL DEL EJERCICIO FISCAL 2019 MINISTERIO DE ECONOMÍA

El uso de las asignaciones presupuestarias están enfocadas al desarrollo de la agenda del cambio el cual está vinculado al Pacto de Competitividad, y en los diferentes programas que en conjunto llevan a cabo las actividades como por ejemplo en el Desarrollo Económico Competitivo y como indicadores muestra el aumento en los índices de competitividad, formalidad, creación de empleo y aumento del nivel de inversión extranjera en el país.

Para ello al Ministerio de Economía le fue asignado un presupuesto que asciende a la cantidad de **Q.403.3** millones; el cual al 30 de abril reportó una ejecución de gastos de **Q.124.5** millones, lo que representa el **30.87%**.

**CUADRO NO.1
EJECUCIÓN
AL 30 DE ABRIL DE 2019**



**CUADRO NO.1
EJECUCIÓN PRESUPUESTARIA ACUMULADA POR FUENTE DE FINANCIAMIENTO
AL 30 DE ABRIL DE 2019**

FF	DESCRIPCION	PRESUPUESTO VIGENTE	EJECUCIÓN	SALDO POR EJECUTAR	% EJECUTADO
11	Ingresos Corrientes	Q 275,940,500.00	Q 94,009,928.36	Q 181,930,571.64	34.07%
31	Ingresos Propios	Q 67,412,800.00	Q 16,589,719.22	Q 50,823,080.78	24.61%
32	Disminución de Caja y Bancos de Ingresos Propios	Q 50,777,708.00	Q 4,857,904.97	Q 45,919,803.03	9.57%
52	Préstamos Externos	Q 4,452,592.00	Q 4,357,551.05	Q 95,040.95	97.87%
61	Donaciones Externas	Q 4,774,400.00	Q 4,693,756.15	Q 80,643.85	98.31%
	TOTAL GENERAL	Q 403,358,000.00	Q 124,508,859.75	Q 278,849,140.25	30.87%

Fuente: Sistema de Contabilidad Integrada Gubernamental

La fuente de financiamiento 11 “Ingresos Corrientes”, reporta una ejecución al 30 de Abril del **34.87%** en gran parte se debe al pago de servicios personales de Q43 millones; pagos por servicios básicos de Q24 millones de quetzales.

Los recursos fueron ejecutados, cumpliendo con la normativa de observación general para el ejercicio fiscal 2019 emitido por el Ministerio de Finanzas Públicas. Dando prioridad a los recursos sumamente necesarios para poder seguir proporcionando un buen servicio a la población y cumplir con los objetivos trazados según el plan operativo anual.

El presupuesto que está financiado por la generación de recursos propios, fuente de financiamiento 31 “Ingresos propios”, alcanzó un **24.61%** de ejecución; derivado de la prestación de servicios registrales y otros; fue utilizado conforme el comportamiento de recaudación de ingresos en cada dependencia por la prestación de servicios en los aranceles autorizados.

Para la fuente 32 “Disminución de caja y bancos de ingresos propios” existe el **9.57%** de ejecución.

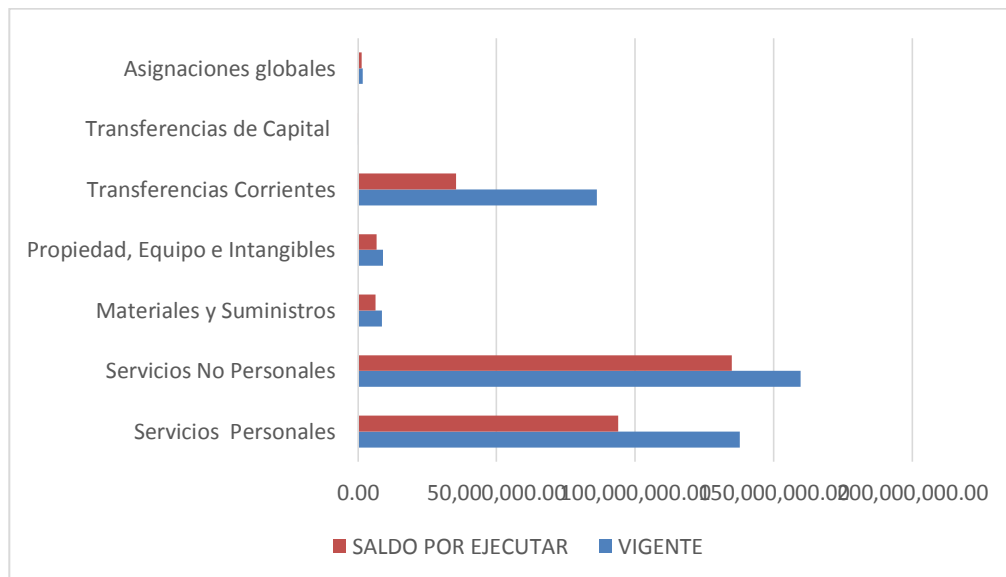
En cuanto a la utilización de los convenios de la fuente de financiamiento 52 “Préstamos externos”, se ha ejecutado el equivalente al **97.87%**

El presupuesto que está financiado por la generación de recursos propios, fuente de financiamiento 31 “Ingresos propios”, alcanzó un **24.61%** de ejecución; derivado de la prestación de servicios registrales y otros; fue utilizado conforme el comportamiento de recaudación de ingresos en cada dependencia por la prestación de servicios en los aranceles autorizados.

En cuanto al presupuesto asignado a la fuente 61 “Donaciones Externas” se ha ejecutado el 98.31% de lo asignado.

Las Unidades Ejecutoras indican de algunos inconvenientes que han dificultado el alcance de un porcentaje mayor de ejecución, entre los cuales se mencionan: expedientes de compras de bienes y servicios que se estarán realizando en el segundo y tercer cuatrimestre del presente ejercicio fiscal; de igual manera se indica que tienen programado realizar contrataciones de personal especializado para realizar diferentes áreas, que beneficiaran diferentes grupos.

GRÁFICA NO.2
MINISTERIO DE ECONOMÍA
EJECUCIÓN DEL PRESUPUESTO ACUMULADO
AL 30 DE ABRIL DE 2019



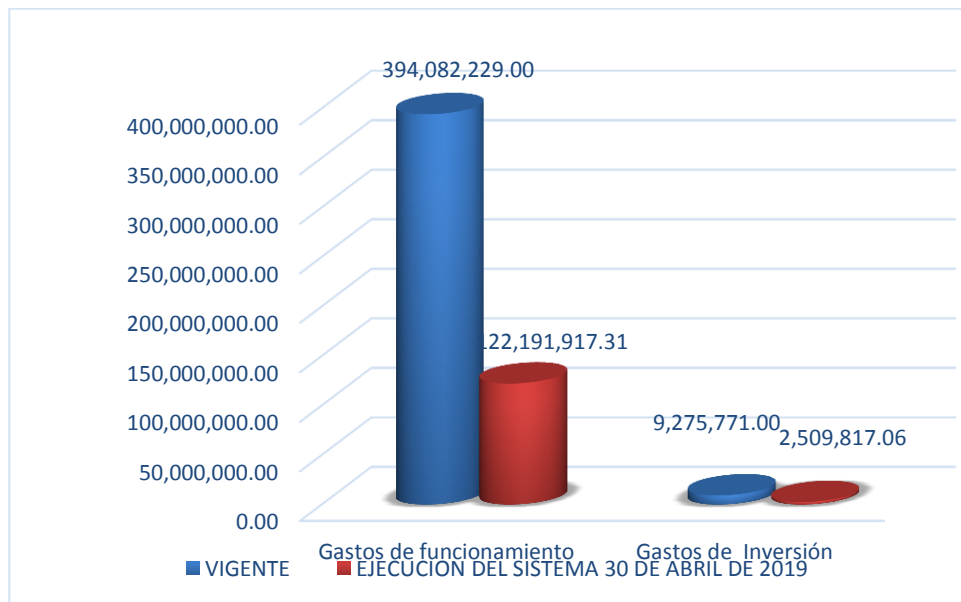
Fuente: Sistema de Contabilidad Integrada Gubernamental

**CUADRO NO. 2
MINISTERIO DE ECONOMÍA
EJECUCIÓN PRESUPUESTARIA ACUMULADA POR GRUPO DE GASTO
AL 30 DE ABRIL DE 2019**

Asignación Presupuestaria por Grupo de Gasto					
GRP	DESCRIPCIÓN	VIGENTE	EJECUCIÓN ACUMULADA	SALDO POR EJECUTAR	% EJECUTADO
000	Servicios Personales	137,692,599.00	43,590,895.85	94,101,703.15	31.66%
100	Servicios No Personales	159,704,537.00	24,774,982.71	134,929,554.29	15.51%
200	Materiales y Suministros	8,596,324.00	2,226,947.68	6,369,376.32	25.91%
300	Propiedad, Equipo e Intangibles	9,045,771.00	2,309,817.06	6,735,953.94	25.53%
400	Transferencias Corrientes	86,279,916.00	50,910,466.16	35,369,449.84	59.01%
500	Transferencias de Capital	230,000.00	200,000.00	30,000.00	86.96%
900	Asignaciones globales	1,808,853.00	495,750.29	1,313,102.71	27.41%
Total general		403,358,000.00	124,508,859.75	278,849,140.25	30.87%

Fuente: Sistema de Contabilidad Integrada Gubernamental

**GRÁFICA NO.3
MINISTERIO DE ECONOMÍA
EJECUCIÓN DEL PRESUPUESTO GRUPO DE GASTO
AL 30 DE ABRIL DE 2019**



Fuente: Sistema de Contabilidad Integrada Gubernamental

**CUADRO NO. 3
MINISTERIO DE ECONOMÍA
EJECUTADO POR FUENTE DE FINANCIAMIENTO
AL 30 DE ABRIL DE 2019**

FF	DESCRIPCION	PRESUPUESTO VIGENTE	% Participación	DEVENGADO AL 30 DE ABRIL	SALDO POR EJECUTAR	% EJECUTADO	% POR EJECUTAR
	Total Institución (a+b)	403,358,000.00	100%	124,508,859.75	278,849,140.25	30.87%	69.13%
a)	GASTOS DE FUNCIONAMIENTO	394,082,229.00	98%	121,999,042.69	272,083,186.31	30.96%	69.04%
11	Ingresos Corrientes	274,572,490.00	69.67%	93,032,051.36	181,540,438.64	33.88%	66.12%
31	Ingresos Propios	66,462,829.00	16.87%	16,348,501.42	50,114,327.58	24.60%	75.40%
32	Disminución de Caja y Bancos de Ingresos	43,819,918.00	11.12%	3,567,182.71	40,252,735.29	8.14%	91.86%
52	Préstamos Externos	4,452,592.00	1.13%	4,357,551.05	4,357,473.84	97.87%	97.86%
61	Donaciones Externas	4,774,400.00	1.21%	4,693,756.15	1,942,820.20	98.31%	40.69%
b)	GASTOS DE INVERSIÓN	9,275,771.00	2%	2,509,817.06	6,765,953.94	27.06%	72.94%
11	Ingresos Corrientes	1,368,010.00	14.75%	977,877.00	390,133.00	71.48%	28.52%
31	Ingresos Propios	949,971.00	10.24%	241,217.80	708,753.20	25.39%	74.61%
32	Disminución de Caja y Bancos de Ingresos	6,957,790.00	75.01%	1,290,722.26	5,667,067.74	18.55%	81.45%

Fuente: Sistema de Contabilidad Integrada Gubernamental

**CUADRO NO. 4
MINISTERIO DE ECONOMÍA
EJECUCIÓN PRESUPUESTARIA ACUMULADA POR ACTIVIDAD
AL 30 DE ABRIL DE 2019**

1	2	3	4	5	6	7
PRO	PRESUPUESTO VIGENTE	PRESUPUESTO INICIAL	PRESUPUESTO VIGENTE	PRESUPUESTO EJECUTADO	DISPONIBLE	% EJECUCION
	TOTAL ENTIDAD	403,358,000.00	403,358,000.00	124,508,859.75	278,849,140.25	30.87%
01	ACTIVIDADES CENTRALES	57,369,247.00	62,030,903.00	17,220,815.55	44,810,087.45	27.76%
1	Servicios de Dirección y Coordinación Superior	11,541,539.00	13,954,052.00	3,991,155.96	9,962,896.04	28.60%
2	Servicios de Gestión de Financiamiento Externo	1,658,619.00	1,852,513.00	612,895.42	1,239,617.58	33.08%
3	Servicios de Auditoría Interna	1,951,109.00	2,311,504.00	741,612.19	1,569,891.81	32.08%
4	Servicios Generales	41,307,170.00	43,002,024.00	11,607,033.48	31,394,990.52	26.99%
5	Servicios de formación con perspectiva de género	910,810.00	910,810.00	268,118.50	642,691.50	29.44%
11	SERVICIOS REGISTRALES	72,771,347.00	65,466,023.00	13,142,843.05	52,323,179.95	20.08%
1	Servicios de registros de valores bursátiles de certificación y de firmas electrónicas	3,255,754.00	4,542,004.00	946,369.87	3,595,634.13	20.84%
2	Servicios de Registro de Garantías Mobiliarias	4,838,079.00	4,996,102.00	1,072,074.39	3,924,027.61	21.46%
3	Servicios de registro de patentes comerciales y títulos de propiedad intelectual.	64,677,514.00	55,927,917.00	11,124,398.79	44,803,518.21	19.89%
12	APOYO AL INCREMENTO DE LA COMPETITIVIDAD	31,399,989.00	34,247,452.00	12,041,637.03	22,205,814.97	35.16%
1	Servicios de análisis, diagnóstico y proyectos para mejorar la inversión y competitividad.	16,889,916.00	20,342,508.00	8,268,868.44	12,073,639.56	40.65%
2	Servicios de normalización, metrología y acreditación.	9,019,385.00	7,819,385.00	2,208,171.00	5,611,214.00	28.24%
3	Servicios de capacitación para la cultura de la competencia.	2,217,962.00	2,367,754.00	469,490.26	1,898,263.74	19.83%
4	Servicios de educación vocacional para la inserción laboral de jóvenes.	3,272,726.00	3,717,805.00	1,095,107.33	2,622,697.67	29.46%
13	GESTIÓN DE LA INTEGRACIÓN ECONÓMICA Y COMERCIO EXTERIOR	83,543,080.00	83,339,285.00	12,442,583.86	70,896,701.14	14.93%
1	Negociación de acuerdos comerciales Internacionales	26,662,647.00	27,886,480.00	7,610,364.18	20,276,115.82	27.29%
2	Administración de Acuerdos Comerciales Internacionales	54,179,887.00	52,666,646.00	4,067,440.77	48,599,205.23	7.72%
3	Servicios de análisis económico e información estadística del comercio exterior	2,700,546.00	2,786,159.00	764,778.91	2,021,380.09	27.45%
14	DESARROLLO DE LA MICRO, PEQUEÑA Y MEDIANA EMPRESA	53,081,162.00	53,081,162.00	11,699,958.12	41,381,203.88	22.04%
1	Servicios de Asistencia Técnica y Financiera a la Micro Pequeña y Mediana Empresa	51,606,822.00	51,606,822.00	11,353,018.55	46,997,213.35	22.00%
2	Servicios de Apoyo Técnico a Mujeres Microempresarias para el empoderamiento Económico	500,000.00	500,000.00	72,305.40	464,000.00	14.46%
3	Servicios de Apoyo en la Producción y Comercialización Artesanal	974,340.00	974,340.00	274,634.17	832,081.94	28.19%
15	ASISTENCIA Y PROTECCIÓN AL CONSUMIDOR Y SUPERVISIÓN DEL COMERCIO INTERNO	18,863,277.00	18,863,277.00	6,869,349.45	11,993,927.55	36.42%
1	Servicios de asistencia, protección y educación al consumidor.	14,193,052.00	14,221,575.00	5,521,797.73	8,699,777.27	38.83%
2	Servicios de supervisión al comercio interno.	4,670,225.00	4,641,702.00	1,347,551.72	3,294,150.28	29.03%
99	PARTIDAS NO ASIGNABLES A PROGRAMAS	86,329,898.00	86,329,898.00	51,091,672.69	35,238,225.31	59.18%
1	Aportes y Cuotas a Organismos Económicos y Comerciales	85,615,898.00	85,615,898.00	50,434,637.14	35,181,260.86	58.91%
2	Aportes a Organismos de Investigación Económica	714,000.00	714,000.00	657,035.55	56,964.45	92.02%

Fuente: Sistema de Contabilidad Integrada Gubernamental

CUADRO NO. 5 EJECUCIÓN PRESUPUESTARIA ACUMULADA POR PROGRAMAS Y GRUPO DE GASTO AL 30 DE ABRIL DE 2019

Actividades Centrales, Grupo de Gasto

01 Actividades Centrales, Grupo de Gasto					
GRP	DESCRIPCIÓN	VIGENTE	EJECUCIÓN ACUMULADA	SALDO POR EJECUTAR	% EJECUTADO
000	Servicios Personales	39,549,839.00	12,639,906.93	26,909,932.07	31.96%
100	Servicios No Personales	15,769,031.00	2,762,196.45	13,006,834.55	17.52%
200	Materiales y Suministros	1,926,112.00	447,871.92	1,478,240.08	23.25%
300	Propiedad, Equipo e Intangibles	2,797,050.00	856,296.49	1,940,753.51	30.61%
400	Transferencias Corrientes	180,018.00	18,793.47	161,224.53	10.44%
900	Asignaciones Globales	1,808,853.00	495,750.29	1,313,102.71	27.41%
	Total general	62,030,903.00	17,220,815.55	44,810,087.45	27.76%

Promoción de la Inversión y Competencia, grupo de gasto

GRP	DESCRIPCIÓN	VIGENTE	EJECUCIÓN ACUMULADA	SALDO POR EJECUTAR	% EJECUTADO
000	Servicios Personales	15,614,421.00	5,090,957.85	10,523,463.15	32.60%
100	Servicios No Personales	17,152,445.00	6,723,395.26	10,429,049.74	39.20%
200	Materiales y Suministros	745,506.00	185,551.50	559,954.50	24.89%
300	Propiedad, Equipo e Intangibles	735,080.00	41,732.42	693,347.58	5.68%
	Total general	34,247,452.00	12,041,637.03	22,205,814.97	35.16%

Apoyo al Incremento de la Competitividad, grupo de gasto

GRP	DESCRIPCIÓN	VIGENTE	EJECUCIÓN ACUMULADA	SALDO POR EJECUTAR	% EJECUTADO
000	Servicios Personales	17,488,361.00	492,202.48	16,996,158.52	2.81%
100	Servicios No Personales	65,460,177.00	12,629.92	65,447,547.08	0.02%
200	Materiales y Suministros	594,542.00	0.00	594,542.00	0.00%
	Total general	83,543,080.00	504,832.40	83,038,247.60	0.60%

Gestión de Integración y Comercio Exterior, grupo de gasto

GRP	DESCRIPCIÓN	VIGENTE	EJECUCIÓN ACUMULADA	SALDO POR EJECUTAR	% EJECUTADO
000	Servicios Personales	18,546,617.00	5,989,313.86	12,557,303.14	32.29%
100	Servicios No Personales	63,128,019.00	5,671,158.42	57,456,860.58	8.98%
200	Materiales y Suministros	699,742.00	91,501.58	608,240.42	13.08%
300	Propiedad, Equipo e Intangibles	964,907.00	690,610.00	274,297.00	71.57%
	Total general	83,339,285.00	12,442,583.86	70,896,701.14	14.93%

Asistencia y Protección al Consumidor y Supervisión del Comercio Interno

GRP	DESCRIPCIÓN	VIGENTE	EJECUCIÓN ACUMULADA	SALDO POR EJECUTAR	% EJECUTADO
000	Servicios Personales	16,927,464.00	5,658,746.44	11,268,717.56	33.43%
100	Servicios No Personales	1,428,208.00	822,751.05	605,456.95	57.61%
200	Materiales y Suministros	507,605.00	387,851.96	119,753.04	76.41%
	Total general	18,863,277.00	6,869,349.45	11,993,927.55	36.42%

Partidas Asignables a Programas

GRP	DESCRIPCIÓN	VIGENTE	EJECUCIÓN ACUMULADA	SALDO POR EJECUTAR	% EJECUTADO
400	Transferencias Corrientes	86,099,898.00	50,891,672.69	35,208,225.31	59.11%
500	Transferencias de Capital	230,000.00	200,000.00	30,000.00	86.96%
	Total general	86,329,898.00	51,091,672.69	35,238,225.31	59.18%

Fuente: Sistema de Contabilidad Integrada Gubernamental

CUADRO NO. 6

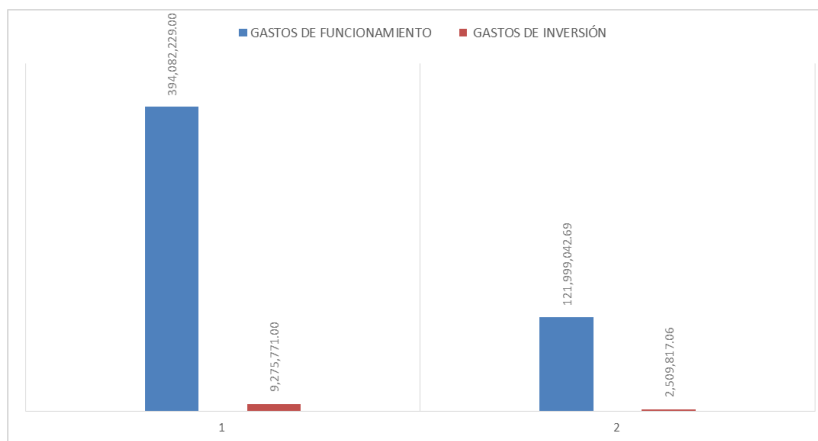
MINISTERIO DE ECONOMÍA

EJECUCIÓN PRESUPUESTARIA ACUMULADA POR TIPO DE GASTO FUNCIONAMIENTO E INVERSIÓN Y GRUPO DE GASTO AL 30 DE ABRIL DE 2019

FF	DESCRIPCIÓN	PRESUPUESTO VIGENTE	% Participación	DEVENGADO AL 30 DE ABRIL	SALDO POR EJECUTAR	% EJECUTADO	% POR EJECUTAR
	Total Institución (a+b)	403,358,000.00	100%	124,508,859.75	278,849,140.25	30.87%	69.13%
a)	GASTOS DE FUNCIONAMIENTO	394,082,229.00	98%	121,999,042.69	272,083,186.31	30.96%	69.04%
11	Ingresos Corrientes	274,572,490.00	69.67%	93,032,051.36	181,540,438.64	33.88%	66.12%
31	Ingresos Propios	66,462,829.00	16.87%	16,348,501.42	50,114,327.58	24.60%	75.40%
32	Disminución de Caja y Bancos de Ingresos	43,819,918.00	11.12%	3,567,182.71	40,252,735.29	8.14%	91.86%
52	Préstamos Externos	4,452,592.00	1.13%	4,357,551.05	4,357,473.84	97.87%	97.86%
61	Donaciones Externas	4,774,400.00	1.21%	4,693,756.15	1,942,820.20	98.31%	40.69%
b)	GASTOS DE INVERSIÓN	9,275,771.00	2%	2,509,817.06	6,765,953.94	27.06%	72.94%
11	Ingresos Corrientes	1,368,010.00	14.75%	977,877.00	390,133.00	71.48%	28.52%
31	Ingresos Propios	949,971.00	10.24%	241,217.80	708,753.20	25.39%	74.61%
32	Disminución de Caja y Bancos de Ingresos	6,957,790.00	75.01%	1,290,722.26	5,667,067.74	18.55%	81.45%

Fuente: Sistema de Contabilidad Integrada Gubernamental

GRÁFICA NO.4 MINISTERIO DE ECONOMÍA EJECUCIÓN DEL PRESUPUESTO ACUMULADO INVERSIÓN Y FUNCIONAMIENTO AL 30 DE ABRIL DE 2019



Fuente: Sistema de Contabilidad Integrada Gubernamental

**CUADRO NO. 7
MINISTERIO DE ECONOMÍA
SALDOS PRESUPUESTARIOS CON RECURSOS DE FUENTES EXTERNAS
AL 30 DE ABRIL DE 2019**

FFORG	CO	PRO	AC	GRUF	DESCRIPCION	vigentes	ejecutado	saldo	% ejec
401					BANCO CENTROAMERICANO DE INTEGRACION ECONOMICA				
	31				ACTIVIDADES RELACIONADAS CON LAS NEGOCIACIONES DEL TRATADO DE LIBRE COMERCIO ENTRE CENTROAMERICA	0.00	0.00	0.00	0.00%
402					BANCO INTERAMERICANO DE DESARROLLO BID				
	111				Programa de Apoyo a Inversiones Estratégicas y Transformación productiva	4,452,592.00	4,357,551.00	95,041.00	97.87%
409					COMUNIDAD ECONOMICA EUROPEA	4,774,400.00	0.00	80,643.85	0.00%
	42				Apoyo a la mejora de la Competitividad y capacidad comercial de Mipymes y Cooperativas	4,774,400.00	4,693,756.15	80,643.85	98.31%

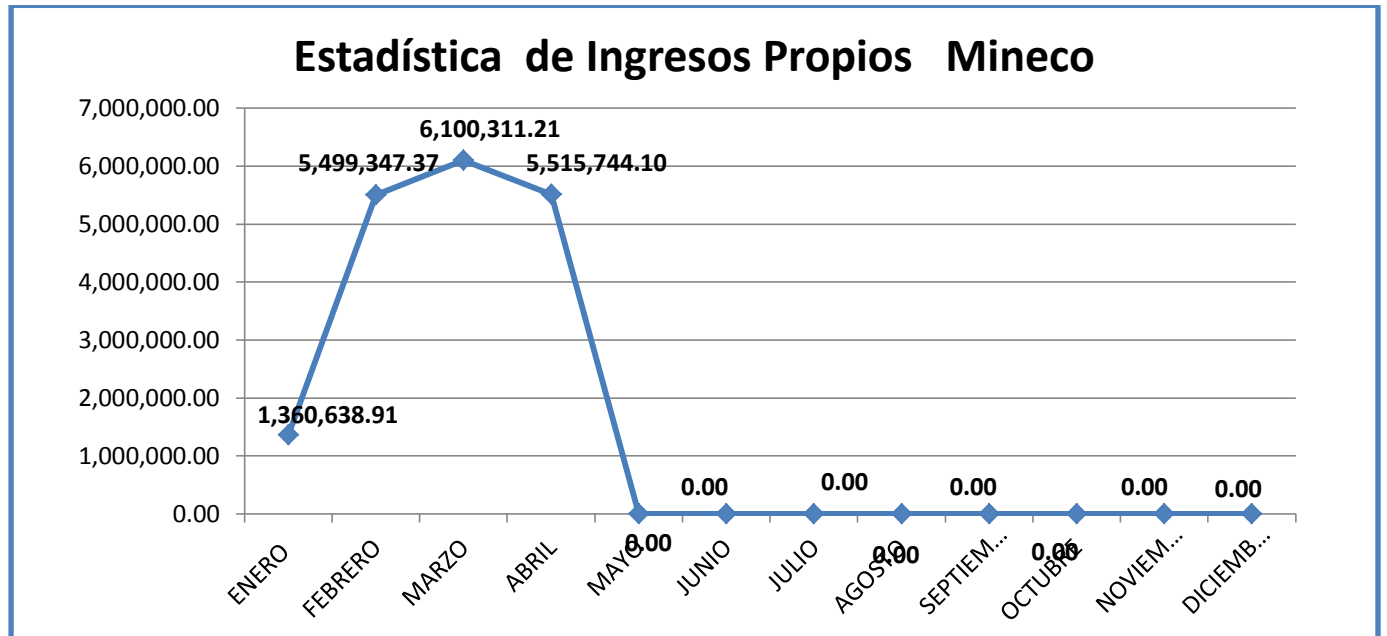
Fuente: Sistema de Contabilidad Integrada Gubernamental

**CUADRO NO. 8
REPORTE DE INGRESOS POR ARANCEL
MINISTERIO DE ECONOMÍA
AL 30 DE ABRIL DE 2019**

CLASE/ SECCION	INGRESOS PROPIOS	TOTAL	ENERO	FEBRERO	MARZO	ABRIL	MAYO	JUNIO	JULIO	AGOSTO	SEPTIEMBRE	OCTUBRE	NOVIEMBRE	DICIEMBRE
11240	SOBRE EL COMERCIO	14,764,463.00	1,127,984.23	3,939,935.29	4,552,849.38	5,143,694.10								
11250	SOBRE LA INDUSTRIA	1,048,229.00	0.00	532,773.00	515,456.00	0.00								
11290	TASAS Y LICENCIAS VARIAS	996,528.81	135,965.00	431,564.00	428,999.81	0.00								
11490	OTROS ARRENDAMIENTOS	173,374.78	49,164.68	92,869.08	31,341.02	0.00								
11690	OTRAS MULTAS	1,560.00		1,560.00		0.00								
13130	PUB., IMPRESOS OFICIALES Y TEXTOS	1,491,480.00	47,525.00	500,590.00	571,315.00	372,050.00								
13290	OTROS SERVICIOS	406.00		56.00	350.00	0.00								
	TOTAL INGRESOS	18,476,041.59	1,360,638.91	5,499,347.37	6,100,311.21	5,515,744.10	0.00	0.00	0.00	0.00	0.00	0.00	0.00	0.00

Fuente: Sistema de Contabilidad Integrada Gubernamental

GRÁFICA NO. 9
MINISTERIO DE ECONOMÍA
INGRESOS PROPIOS
AL 30 DE ABRIL DE 2019



Fuente: Sistema de Contabilidad Integrada Gubernamental

**CUADRO NO. 10
MINISTERIO DE ECONOMÍA
EJECUCIÓN DE METAS INSTITUCIONALES REALIZADAS
AL 30 DE ABRIL DE 2019**

PR	AC	NIVEL	PRODUCTO Y SUBPRODUCTO	UNIDAD DE MEDIDA	PRESUPUESTO FISICO			PRESUPUESTO FINANCIERO		
					VIGENTE	EJECUCION	%	VIGENTE	EJECUCION	%
01			ACTIVIDADES CENTRALES					148,360,801.00	55,609,993.93	37.48
	1		SERVICIOS DE DIRECCION Y COORDINACION SUPERIOR					13,954,052.00	486,116.30	3.48
		001	Servicios de Dirección y Coordinación Superior.	Documento	3,256	992	30.47			
		002	Servicios de Dirección y Coordinación Superior.	Documento	3,256	992	30.47			
	2		SERVICIOS DE GESTION Y FINANCIAMIENTO EXTERNO					1,852,513.00	14,529.67	0.78
		001	Servicios de Gestión y Financiamiento Externo.	Documento	49	15	30.61			
		002	Servicios de Gestión y Financiamiento Externo	Documento	49	15	30.61			
	3		SERVICIOS DE AUDITORIA INTERNA					2,311,504.00	741,612.19	32.08
		001	Servicios de Auditoría Interna	Documento	48	16	33.33			
		002	Servicios de Auditoría Interna.	Documento	48	16	33.33			
	4		SERVICIOS GENERALES					43,002,024.00	3,844,980.13	8.94
		006	Servicios Generales	Documento	6,157	1937	31.46			
		006	Servicios Generales	Documento	6,157	1937	31.46			
	5		SERVICIOS DE FORMACION DE PERSPECTIVA DE GENERO							
			Funcionarias y funcionarios capacitados	Persona	479	90	18.79	910,810.00	88,118.50	9.67
	6		SERVICIOS DE ORGANISMOS ECONOMICOS Y COMERCIALES							
			Aportes y cuotas a organismos Economicos y Comerciales	Documento	12	8	66.67	85,615,898.00	50,434,637.14	58.91
			Aportes y cuotas a organismos Economicos y Comerciales	Documento	12	8	66.67			
	7		SERVICIOS DE ORGANISMOS DE INVESTIGACION ECONOMICA							
			Aportes a organismos de investigación económica	Documento	1	1	100.00	714,000.00	0.00	-
			Aportes a organismos de investigación económica	Documento	1	1	100.00			
11			SERVICIOS REGISTRALES					3,255,754.00	203,107.07	6.24
	1		SERVICIOS DE REGISTRO DE VALORES BURSATILES Y EXTRABURSATILES					4,542,004.00	946,369.87	20.84
		001	Personas individuales y jurídicas beneficiadas con servicios de registro del mercado de valores, certificación y firma electrónica.	Persona	342	115	33.63			
		002	Personas individuales y jurídicas beneficiadas con servicios de registro del mercado de valores bursátiles.	Persona	2	0	0.00			
		003	Personas Individuales y Jurídicas con registro de inscripción vigente	Persona	129	115	89.15			
		004	Prestadores de servicio de certificación y firma electrónica beneficiadas con certeza jurídica.	Persona	4	0	0.00			
		006	Personas individuales y jurídicas con capacitación en cultura bursátil financiera	Persona	200	0	0.00			
		007	Personas jurídicas del mercado de valores extrabursátiles con vigilancia y fiscalización promedio de ejecución física por actividad	Persona	7	0	0.00			
	2		SERVICIOS DE REGISTRO DE GARANTÍAS MOBILIARIAS					4,996,102.00	1,072,074.39	21.46
		001	Personas individuales y jurídicas beneficiadas con servicios de registro de garantías mobiliarias	Persona	12,500	5,158	41.26			
		002	Personas jurídicas beneficiadas con servicios de registro de Garantías M obiliarias	Persona	8,600	1,258	14.63			
		003	Personas individuales beneficiadas con servicio de registro de Garantías M obiliarias	Persona	3,900	3,900	100.00			
	3		SERVICIOS DE REGISTRO DE PATENTES COMERCIALES Y TITULOS DE PROPIEDAD					55,927,917.00	11,124,398.79	19.89
		001	Personas individuales y jurídicas beneficiadas con servicios de registro de patentes comerciales y títulos de propiedad intelectual.	Persona	98,178	340,039	346.35			
		7	Personas individuales y jurídicas beneficiadas con patentes de inscripción de sociedades nacionales, comerciante individual y empresas mercantiles.	Persona	67,278	24,206	35.98			
		8	Personas individuales y jurídicas beneficiadas con títulos de derechos de propiedad intelectual	Persona	30,300	9,833	32.45			

12		PROMOCIÓN DE INVERSIÓN Y COMPETENCIA					16,889,616.00	635,311.03	3.76%
	1	SERVICIOS DE ANÁLISIS, DIAGNÓSTICOS Y PROYECTOS PARA MEJORAR LA INVERSIÓN Y COMPETITIVIDAD					20,342,508.00	8,268,868.44	40.65
		001 Instituciones beneficiadas con asistencia técnica para la mejora de la productividad y competitividad	Entidad	618	182	29.45			
		002 Instituciones asesoradas para la Atracción de Inversión Extranjera Directa al país	Entidad	20	0	0.00			
		003 Instituciones beneficiadas con estrategias para la competitividad territorial	Entidad	84	2	2.38			
		004 Instituciones beneficiadas con propuestas de proyectos y automatización de sus procesos para la mejora en el clima de negocios	Entidad	76	20	26.32			
		005 Instituciones beneficiadas con la implementación de un sistema marco de productividad y competitividad para beneficio de sectores productivos	Entidad	148	13	8.78			
		006 Instituciones beneficiadas con programas de productividad, innovación y servicios de desarrollo empresarial.	Entidad	290	147	50.69			
	2	SERVICIOS DE NORMALIZACION, METROLOGIA Y ACREDITACION					7,819,385.00	2,208,171.00	28.24
		001 Certificados, normas y registro emitidos a entidades privadas, publicas y academicas para promover la adpcion de practicas de gestion de la calidad	Documento	312	80	25.64			
		002 Certificados, de acreditacion de laboratorio de ensayo y calibracion, analisis clinicos a organismos de inspeccion y certificacion	Documento	15	2	13.33			
		003 Certificados e informe de calibracion para beneficio de entidades publicas, privadas y academicas	Documento	255	63	24.71			
		004 Certificados y normas tecnicas adoptadas y elaboradas para beneficio de entidades publicas, privadas y academicas	Documento	42	15	35.71			
	3	SERVICIOS DE CAPACITACION PARA LA CULTURA DE LA COMPETENCIA					2,367,754.00	469,490.26	19.83
		001 Personas capacitadas e informadas sobre política y fomento de la cultura por la competencia.	Persona	2,200	546	24.82			
		002 Personas capacitadas sobre política y fomento de la cultura por la competencia.	Persona	2,000	481	24.05			
		003 Personas informadas sobre política y fomento de la cultura por la competencia.	Persona	200	65	32.50			
	4	SERVICIOS DE CALIFICACION Y EXONERACION FISCAL EN LA ACTIVIDAD EXPORTADORA Y DE MAQUILA					3,717,805.00	1,095,107.33	29.46
		001 Empresa importadora y expotadoras beneficiadas con exoneraciones fiscales por resoluciones de calificacion	Entidad	295	97	32.88			
		002 Empresa importadora y expotadoras beneficiadas con exoneraciones fiscales por resoluciones de calificacion de la actividad exportadora y maquila	Entidad	45	17	37.78			
		003 Empresa importadora y exportadora beneficiadas con exoneracion fiscales por resoluciones de calificacion de zona franca	Entidad	10	2	20.00			
		004 Entidades con procesos de verificación y vigilancia para el cumplimiento de las obligaciones por resoluciones de calificación	Entidad	240	78	32.50			
13		GESTION DE LA INTEGRACION ECONOMICA Y COMERCIO EXTERIOR					83,339,285.00	12,442,583.86	14.93
	1	NEGOCIACION DE ACUERDOS COMERCIALES INTERNACIONALES					27,886,480.00	7,610,364.18	27.29
		001 Acuerdo y convenios comerciales negociados y suscritos para beneficio del sector exportador	Documento	269	106	39.41			
		002 Acuerdo y convenios comerciales y suscritos a travez de las negociaciones comerciales con diferentes países	Documento	62	19	30.85			
		003 Informe de gestion de la Mision de Guatemala ante la Organización Mundial del Comercio (OMC), en las instancias de administracion del comercio exterior para beneficios del sector empresarial	Documento	92	29	3152			
		005 Feria y Misiones en beneficio de empresarios exportadores para el desarrollo comercial	Evento	9	1	11.11			
		006 Informe sobre estrategias de negocios y atraccion de inveriones extrajeras en beneficio del sector empresarial	Documento	15	58	50.43			

2		ADMINISTRACION DE ACUERDOS COMERCIALES INTERNACIONALES					52,666,646.00	4,067,440.77	7.72
	001	Productores, exportadores e importadores beneficiados con la administración de los acuerdos comerciales internacionales que Guatemala tiene vigentes.	Persona	4,082	1,422	34.84			
	002	Productores, exportadores e importadores beneficiados con la aplicación de los acuerdos comerciales internacionales vigentes para Guatemala	Persona	4,082	1,422	34.84			
	003	Documentos para la solución de controversias comerciales internacionales, en el marco de la Organización Mundial del Comercio, tratados de libre comercio vigentes y la integración centroamericana	Documento	385	102	26.49			
3		SERVICIOS DE ANALISIS ECONOMICO E INFORMACION ESTADISTICA DEL COMERCIO EXTERIOR							
	001	Informes de análisis de las relaciones económicas y comerciales de Guatemala con otros países	Documento	1,375	472	0.00	2,786,159.00	764,778.91	27.45
	002	Informes de análisis de las relaciones económicas y comerciales de Guatemala con otros países	Documento	1,375	472	34.33			

14		DESARROLLO DE LA MICRO, PEQUEÑA Y MEDIANA EMPRESA					53,081,162.00	11,699,958.12	22.04
1		SERVICIOS DE ASISTENCIA TÉCNICA Y FINANCIERA A LA MICRO, PEQUEÑA Y MEDIANA EMPRESA					51,606,822.00	11,353,018.55	22.00
	001	Micro, pequeñas y medianas empresas beneficiadas con servicios de asistencia técnica y financiera.	Entidad	12,795	5,115	39.98			
	002	Micro, pequeños y medianos empresarios beneficiados con créditos para desarrollo empresarial y proyectos.	Entidad	2,249	805	35.79			
	003	Cooperativas, fundaciones, asociaciones y bancos con proyectos de asistencia financiera para beneficiar a micro, pequeños y medianos empresarios	Entidad	10	3	30.00			
	004	Micro, pequeños y medianos empresarios beneficiados con asistencia técnica en servicios de desarrollo empresarial.	Entidad	10,225	4,307	42.12			
	005	Micro, pequeños y medianos empresarios apoyados con servicios técnicos y financieros para el fomento de proyectos emprendedores.	Entidad	311	0	0.00			
	7	Asistencia técnica, asesoría, estudios, certificaciones, capacitaciones y suministros para el fortalecimiento de los procesos de comercialización de MIPYMES y Cooperativas Promedio de ejecución física por actividad.	Documento	38	7	18.42			
2		SERVICIOS DE APOYO TÉCNICO A MUJERES MICROEMPRESARIAS PARA EL EMPoderAMIENTO ECONOMICO					500,000.00	72,305.40	14.46
	001	Mujeres empresarias capacitadas y con asistencia técnica en servicios de desarrollo empresarial	Persona	1,748	171	9.78			
	002	Mujeres empresarias capacitadas en servicios de desarrollo empresarial	Persona	1,000	0	0.00			
	003	Mujeres empresarias con asistencia técnica en servicios de desarrollo empresarial	Persona	748	171	22.86			
3		SERVICIOS DE APOYO EN LA PRODUCCION Y COMERCIALIZACION ARTESANAL					974,340.00	274,634.17	28.19
	001	Artesanos y artesanas capacitados en producción y comercialización artesanal	Persona	2,000	48	2.40			
	002	Artesanos y artesanas capacitados en producción y comercialización artesanal	Persona	2,000	48	2.40			
	003	Organizaciones de artesanos y artesanas incorporadas al sector formal	Entidad	20	4	20.00			
15		ASISTENCIA Y PROTECCION AL CONSUMIDOR Y SUPERVISION DEL COMERCIO INTERNO					18,863,277.00	6,869,349.45	36.42
1		SERVICIOS DE ASISTENCIA, PROTECCION Y EDUCACION AL CONSUMIDOR					14,221,575.00	5,521,797.73	38.83
	001	Consumidores beneficiados con servicios de asistencia, protección y educación sobre sus derechos y obligaciones	Persona	44,588	15,391	34.52			
	002	Consumidores y usuarios capacitados sobre derechos y obligaciones	Persona	41,950	13,911	33.16			
	003	Empresas beneficiadas con resoluciones de autorización de instrumentos de control	Entidad	7,799	4,470	57.32			
	004	Consumidores y usuarios beneficiados con servicios de atención y resolución de quejas.	Persona	2,638	1,480	56.10			
2		SERVICIOS DE SUPERVISION DEL COMERCIO INTERNO					4,641,702.00	1,347,551.72	29.03
	001	Supervisión a proveedores para el cumplimiento de sus obligaciones	Evento	49,190	19,858	40.37			
	002	Supervisión a proveedores que informan y publican sus productos y servicios que comercializan	Evento	48,380	19,545	40.40			
	003	Supervisión a proveedores que comercializan combustibles y gas propano (GLP) en cumplimiento del Plan Centinela	Evento	810	313	38.64			