

Informe de Ejecución Presupuestaria al 30 de Abril 2017

Ministerio de Economía

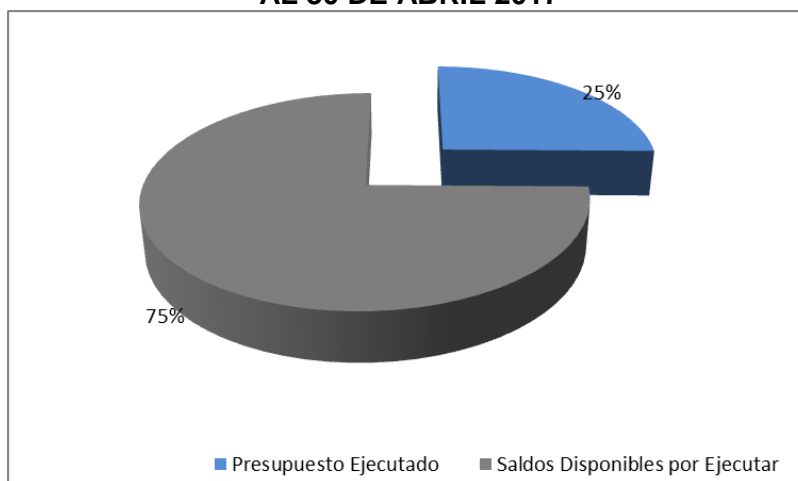
Dirección Financiera

**INFORME DE EJECUCIÓN PRESUPUESTARIA
AL 30 DE ABRIL DEL EJERCICIO FISCAL 2017
MINISTERIO DE ECONOMÍA**

El uso de las asignaciones presupuestarias están enfocadas al desarrollo de la agenda del cambio el cual está vinculado al Pacto de Competitividad, y en los diferentes programas que en conjunto llevan a cabo las actividades como por ejemplo en el Desarrollo Económico Competitivo y como indicadores muestra el aumento en los índices de competitividad, formalidad, creación de empleo y aumento del nivel de inversión extranjera en el país.

Para ello al Ministerio de Economía le fue asignado un presupuesto que asciende a la cantidad de **Q.679.7** millones; el cual al 30 de abril reportó una ejecución de gastos de **Q.171.4** millones, lo que representa el **25.22%**.

**CUADRO NO.1
EJECUCIÓN PRESUPUESTARIA ACUMULADA
AL 30 DE ABRIL 2017**



**CUADRO NO.1
EJECUCIÓN PRESUPUESTARIA ACUMULADA POR FUENTE DE FINANCIAMIENTO
AL 30 DE ABRIL 2017**

FF	DESCRIPCIÓN	VIGENTE	EJECUCIÓN	SALDO POR EJECUTAR	% EJECUTADO
11	INGRESOS CORRIENTES	189,050,000.00	41,844,692.22	147,205,307.78	22.13%
31	INGRESOS PROPIOS	59,812,000.00	10,228,224.30	49,583,775.70	17.10%
32	DISMINUCIÓN DE CAJA Y BANCOS DE INGRESOS PROPIOS	18,091,000.00	986,409.00	17,104,591.00	5.45%
41	COLOCACIONES INTERNAS	269,500,000.00	111,000,000.00	269,500,000.00	41.19%
52	PRÉSTAMOS EXTERNOS	110,554,727.00	7,272,597.65	103,282,129.35	6.58%
61	DONACIONES EXTERNAS	32,731,000.00	84,798.50	32,646,201.50	0.26%
	TOTAL GENERAL	679,738,727.00	171,416,721.67	619,322,005.33	25.22%

Fuente: Sistema de Contabilidad Integrada Gubernamental

La fuente de financiamiento 11 “Ingresos corrientes”, reporta una ejecución al 30 de abril de 2017 del **22.13%** en gran parte se debe al pago de salarios del personal permanente, contratos y honorarios del personal temporal por valor de Q.18.7 millones; pagos por servicios básicos de Q.1.1 millones; Servicios de limpieza por Q.340 mil Quetzales.

Los recursos fueron ejecutados, cumpliendo con la normativa de observación general para el ejercicio fiscal 2017 emitido por el Ministerio de Finanzas Públicas. Dando prioridad a los recursos sumamente necesarios para poder seguir proporcionando un buen servicio a la población y cumplir con los objetivos trazados según el plan operativo anual.

El presupuesto que está financiado por la generación de recursos propios, fuente de financiamiento 31 “Ingresos propios”, alcanzó un **17.10%** de ejecución; derivado de la prestación de servicios registrales y otros; fue utilizado conforme el comportamiento de recaudación de ingresos en cada dependencia por la prestación de servicios en los aranceles autorizados.

En gran parte se debe al pago de salarios del personal permanente y honorarios por valor de Q.5.8 millones de quetzales; pagos por servicios básicos Q.456 mil; primas y gastos de seguros y fianzas Q.512 mil quetzales; servicios de limpieza por Q. 202 mil quetzales; y por lo que esta fuente de financiamiento ostenta un valor ejecutado de Q.49.5 millones de quetzales.

Para la fuente 32 “Disminución de caja y bancos de ingresos propios” existe el **5.45%** de ejecución. Como consecuencia al pago de honorarios por valor de Q.81 mil, telefonía Q.0.00 quetzales; Mantenimiento y reparación de Medios de Transporte y otras maquinarias y equipos Q.19 mil quetzales; y servicios de limpieza Q.148 mil quetzales.

Para el ejercicio fiscal 2017 a este Ministerio se le aprobó la fuente de financiamiento 41 “Colocaciones Internas” existe el **41.19%**, por lo que ostenta un valor Q.111 millones de quetzales ejecutados por lo que es financiado para el aporte al Instituto Nacional de Estadística, por un monto de 269 millones de quetzales.

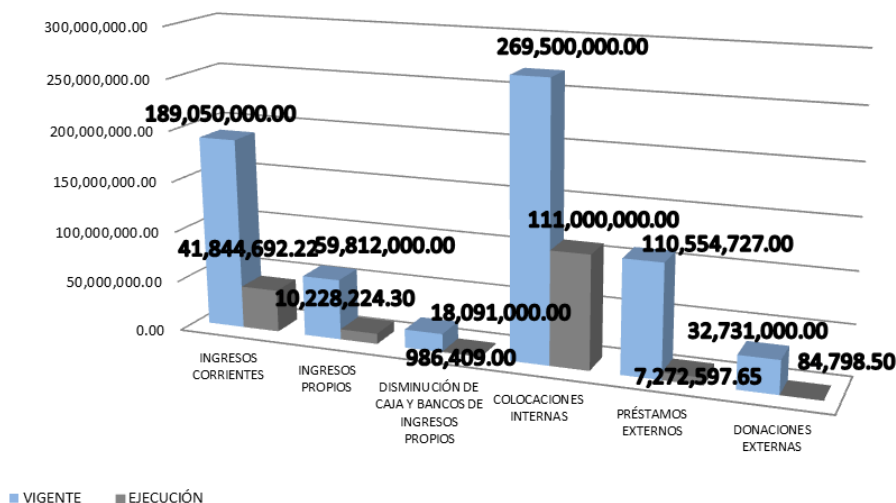
En cuanto a la utilización de los convenios de la fuente de financiamiento 52 “Préstamos externos”, se ha ejecutado el equivalente al **6.58%**; financiado con el Banco Interamericano de Desarrollo – BID- que registra ejecución por un valor de Q.7.2 millones; alcanzando una ejecución de **6.58%**

El convenio del préstamo “Programa de Apoyo a Inversiones Estratégicas y Transformación Productiva”, financiado con el Banco Interamericano de Desarrollo –BID- el cual reporta una ejecución de Q.5.1 millones; alcanzando una ejecución de **7.04%**.

Y en cuanto a lo financiado por el Banco Internacional de Reconstrucción y Fomento para el convenio de préstamo para “Proyecto Fortalecimiento de la Productividad de la Micro, Pequeña y mediana Empresa”, el cual reporta una ejecución de Q. 0.00 quetzales; alcanzando una ejecución de **0.00%**.

En cuanto a la utilización de donaciones de la fuente de financiamiento 61 “Donaciones Externas”, registra la ejecución por un valor de Q.84 mil quetzales, equivalente al **0.26%**; dentro de la cual se puede mencionar el Programa de Apoyo Financiero a la ENCOVI 2014 y Diagnóstico para el Fortalecimiento Institucional del INE aportado por el Gobierno de Suecia, Programa de Educación Vocacional para la Inserción Laboral de Jóvenes y Programa de apoyo a inversiones estratégicas y transformación productiva.

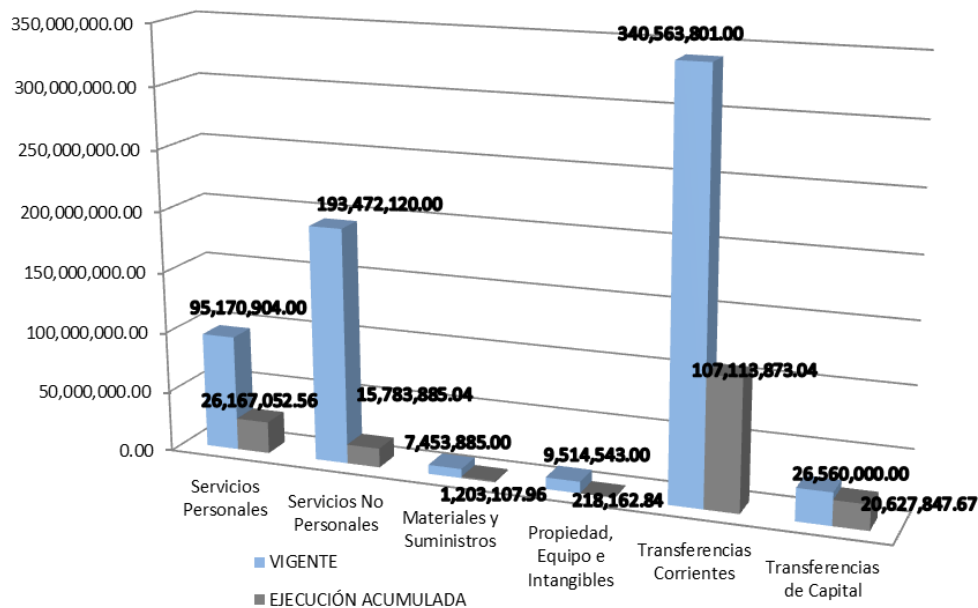
GRÁFICA NO.2
MINISTERIO DE ECONOMÍA
EJECUCIÓN DEL PRESUPUESTO ACUMULADO
AL 30 DE ABRIL 2017



CUADRO NO. 2
MINISTERIO DE ECONOMÍA
EJECUCIÓN PRESUPUESTARIA ACUMULADA POR GRUPO DE GASTO
AL 30 DE ABRIL DE 2017

Grupo	DESCRIPCIÓN	VIGENTE	EJECUCIÓN AL 30 DE ABRIL	SALDO POR EJECUTAR	% EJECUTADO
Total Institución (a+b)		679,738,727.00	171,416,424.91	508,322,302.09	25.22%
(a)	<u>Gastos de funcionamiento</u>	643,664,184.00	150,570,414.40	493,093,769.60	23.39%
000	Servicios Personales	95,170,904.00	26,167,052.56	69,003,851.44	27.49%
100	Servicios no Personales	193,472,120.00	15,783,885.04	177,688,234.96	8.16%
200	Materiales y suministros	7,453,885.00	1,203,107.96	6,250,777.04	16.14%
400	Transferencias Corrientes	340,563,801.00	107,113,873.04	233,449,927.96	31.45%
900	Asignaciones globales	7,003,474.00	302,495.80	6,700,978.20	4.32%
(b)	<u>Gastos de Inversión</u>	36,074,543.00	20,846,010.51	15,228,532.49	79.96%
300	Propiedad planta y equipo	9,514,543.00	218,162.84	9,296,380.16	2.29%
500	Transferencias de Capital	26,560,000.00	20,627,847.67	5,932,152.33	77.67%

GRÁFICA NO.3
MINISTERIO DE ECONOMÍA
EJECUCIÓN DEL PRESUPUESTO GRUPO DE GASTO
AL 30 DE ABRIL DE 2017



**CUADRO NO. 3
MINISTERIO DE ECONOMÍA
EJECUTADO POR FUENTE DE FINANCIAMIENTO
AL 30 DE ABRIL 2017**

FF	DESCRIPCION	PRESUPUESTO VIGENTE	% Participación	DEVENGADO AL 30 DE ABRIL	SALDO POR EJECUTAR	% EJECUTADO	% POR EJECUTAR
	Total Institución (a+b)	679,738,727.00	100%	171,416,721.67	508,322,005.33	25.22%	74.78%
a)	GASTOS DE FUNCIONAMIENTO	643,664,184.00	95%	150,570,711.16	493,093,472.84	23.39%	76.61%
11	Ingresos Corrientes	185,077,200.00	28.75%	41,801,481.25	143,275,718.75	22.59%	77.41%
31	Ingresos Propios	59,042,400.00	9.17%	10,182,721.43	48,859,678.57	17.25%	82.75%
32	Disminución de Caja y Bancos de Ingresos	9,931,688.00	1.54%	949,885.00	8,981,803.00	9.56%	90.44%
41	Colocaciones Internas	249,000,000.00	38.68%	90,500,000.00	158,500,000.00	36.35%	63.65%
52	Préstamos Externos	108,881,896.00	16.92%	7,051,824.98	101,830,071.02	6.48%	93.52%
61	Donaciones Externas	31,731,000.00	4.93%	84,798.50	31,646,201.50	0.27%	99.73%
b)	GASTOS DE INVERSIÓN	36,074,543.00	5%	20,846,010.51	15,228,532.49	57.79%	42.21%
11	Ingresos Corrientes	3,972,800.00	11.01%	43,210.97	3,929,589.03	1.09%	98.91%
31	Ingresos Propios	769,600.00	2.13%	45,502.87	724,097.13	5.91%	94.09%
32	Disminución de Caja y Bancos de Ingresos	8,159,312.00	22.62%	36,524.00	8,122,788.00	0.45%	99.55%
41	Colocaciones Internas	20,500,000.00	56.83%	20,500,000.00	-	100.00%	0.00%
52	Préstamos Externos	1,672,831.00	4.64%	220,772.67	1,452,058.33	13.20%	86.80%
61	Donaciones Externas	1,000,000.00	2.77%	-	1,000,000.00	0.00%	100.00%

CUADRO NO. 4
MINISTERIO DE ECONOMÍA
EJECUCIÓN PRESUPUESTARIA ACUMULADA POR ACTIVIDAD
AL 30 DE ABRIL 2017

1	2	3	4	5	6	7
PRO	PRESUPUESTO VIGENTE	PRESUPUESTO INICIAL	PRESUPUESTO VIGENTE	PRESUPUESTO EJECUTADO	DISPONIBLE	% EJECUCION
	TOTAL ENTIDAD	679,738,727.00	679,738,127.00	171,416,721.67	508,321,405.33	25.22%
01	ACTIVIDADES CENTRALES	55,612,067.00	55,414,708.00	10,285,337.02	45,129,370.98	18.56%
1	Servicios de Dirección y Coordinación Superior	17,137,135.00	17,585,935.00	3,126,241.33	14,459,693.67	17.78%
2	Servicios de Gestión de Financiamiento Externo	2,051,235.00	2,063,036.00	485,496.33	1,577,539.67	23.53%
3	Servicios de Auditoría Interna	1,933,686.00	1,933,686.00	541,217.68	1,392,468.32	27.99%
4	Servicios Generales	31,554,655.00	30,886,795.00	5,495,586.87	25,391,208.13	17.79%
5	Servicios de Análisis Económico	2,075,546.00	2,085,446.00	555,234.81	1,530,211.19	26.62%
6	Servicios de formación con perspectiva de género	859,810.00	859,810.00	81,560.00	778,250.00	9.49%
11	SERVICIOS REGISTRALES	37,853,923.00	37,975,227.00	7,762,908.88	30,212,318.12	20.44%
1	Servicios de registros de valores bursátiles de certificación y de firmas electrónicas	3,462,310.00	3,475,424.00	627,892.35	2,847,531.65	18.07%
2	Servicios de Registro de Garantías Mobiliarias	5,378,909.00	5,487,099.00	434,813.65	5,052,285.35	7.92%
3	Servicios de registro de patentes comerciales y títulos de propiedad intelectual.	29,012,704.00	29,012,704.00	6,700,202.88	22,312,501.12	23.09%
12	APOYO AL INCREMENTO DE LA COMPETITIVIDAD	120,406,793.00	120,416,453.00	9,811,186.79	110,605,266.21	8.15%
1	Servicios de análisis, diagnóstico y proyectos para mejorar la inversión y competitividad.	81,241,356.00	81,241,356.00	6,782,176.15	74,459,179.85	8.35%
2	Servicios de normalización, metrología y acreditación.	8,758,975.00	8,758,975.00	1,240,754.50	7,518,220.50	14.17%
3	Servicios de capacitación para la cultura de la competencia.	2,480,077.00	2,482,177.00	344,593.10	2,137,583.90	13.88%
4	Servicios de educación vocacional para la inserción laboral de jóvenes.	24,300,000.00	24,300,000.00	510,211.53	23,789,788.47	2.10%
5	Servicios de calificación y exoneración fiscal en la actividad exportadora y de maquila.	3,626,385.00	3,633,945.00	933,451.51	2,700,493.49	25.69%
13	GESTION DE LA INTEGRACION ECONOMICA Y COMERCIO EXTERIOR	54,015,370.00	54,081,165.00	8,036,306.41	46,044,858.59	14.86%
1	Negociación de acuerdos comerciales Internacionales	30,782,168.00	30,847,963.00	5,900,409.91	24,947,553.09	19.13%
2	Administración de Acuerdos Comerciales Internacionales	23,233,202.00	23,233,202.00	2,135,896.50	21,097,305.50	9.19%
14	DESARROLLO DE LA MICRO, PEQUEÑA Y MEDIANA EMPRESA	31,599,740.00	31,599,740.00	4,239,306.82	27,360,433.18	13.42%
1	Servicios de Asistencia Técnica y Financiera a la Micro Pequeña y Mediana Empresa	30,125,400.00	30,125,400.00	4,021,176.82	26,104,223.18	13.35%
2	Servicios de Apoyo Técnico a Mujeres Microempresarias para el empoderamiento Económico	500,000.00	500,000.00	81,000.00	419,000.00	16.20%
3	Servicios de Apoyo en la Producción y Comercialización Artesanal	974,340.00	974,340.00	137,130.00	837,210.00	14.07%
15	ASISTENCIA Y PROTECCION AL CONSUMIDOR Y SUPERVISION DEL COMERCIO INTERNO	16,255,856.00	16,255,856.00	4,071,843.98	12,184,012.02	25.05%
1	Servicios de asistencia, protección y educación al consumidor.	12,038,247.00	12,679,727.00	3,047,554.02	9,632,172.98	24.03%
2	Servicios de supervisión al comercio interno.	4,217,609.00	3,576,129.00	1,024,289.96	2,551,839.04	28.64%
99	PARTIDAS NO ASIGNABLES A PROGRAMAS	363,994,978.00	363,994,978.00	127,209,831.77	236,785,146.23	34.95%
1	Aportes y Cuotas a Organismos Económicos y Comerciales	363,280,978.00	363,280,978.00	126,983,164.77	236,297,813.23	34.95%
2	Aportes a Organismos de Investigación Económica	714,000.00	714,000.00	226,667.00	487,333.00	31.75%

Fuente: Sistema de Contabilidad Integrada Gubernamental

**CUADRO NO. 5
EJECUCIÓN PRESUPUESTARIA ACUMULADA POR PROGRAMAS Y GRUPO DE GASTO
AL 30 DE ABRIL 2017**

Actividades Centrales, Grupo de Gasto

GRP	DESCRIPCIÓN	VIGENTE	EJECUCIÓN ACUMULADA	SALDO POR EJECUTAR	% EJECUTADO
000	Servicios Personales	24,970,130.00	6,950,458.15	18,019,671.85	27.84%
100	Servicios No Personales	14,240,163.00	2,149,073.56	12,091,089.44	15.09%
200	Materiales y Suministros	1,550,018.00	415,948.24	1,134,069.76	26.84%
300	Propiedad, Equipo e Intangibles	6,082,100.00	63,320.00	6,018,780.00	1.04%
400	Transferencias Corrientes	1,568,823.00	404,041.27	1,164,781.73	25.75%
900	Asignaciones globales	7,003,474.00	302,495.80	6,700,978.20	4.32%
	Total general	55,414,708.00	10,285,337.02	45,129,370.98	18.56%

Servicios Registrales, grupo de gasto

GRP	DESCRIPCIÓN	VIGENTE	EJECUCIÓN ACUMULADA	SALDO POR EJECUTAR	% EJECUTADO
000	Servicios Personales	19,230,837.00	5,560,465.70	13,670,371.30	28.91%
100	Servicios No Personales	14,950,156.00	1,766,786.74	13,183,369.26	11.82%
200	Materiales y Suministros	1,960,334.00	391,094.48	1,569,239.52	19.95%
300	Propiedad, Equipo e Intangibles	1,833,900.00	44,561.96	1,789,338.04	2.43%
	Total general	37,975,227.00	7,762,908.88	30,212,318.12	20.44%

El resultado estratégico de gobierno en Apoyo al Incremento de la Competitividad fue utilizado al 30 de abril el de 9.8 millones, el programa ministerial tiene el equivalente del **8.15%**

Apoyo al Incremento de la Competitividad, grupo de gasto

GRP	DESCRIPCIÓN	VIGENTE	EJECUCIÓN ACUMULADA	SALDO POR EJECUTAR	% EJECUTADO
000	Servicios Personales	13,863,801.00	3,537,852.04	10,325,948.96	25.52%
100	Servicios No Personales	103,909,142.00	6,085,332.47	97,823,809.53	5.86%
200	Materiales y Suministros	1,428,279.00	80,665.40	1,347,613.60	5.65%
300	Propiedad, Equipo e Intangibles	1,215,321.00	107,336.88	1,107,984.12	8.83%
900	Asignaciones globales				
	Total general	120,416,543.00	9,811,186.79	110,605,356.21	8.15%

Gestión de Integración y Comercio Exterior, grupo de gasto

GRP	DESCRIPCIÓN	VIGENTE	EJECUCIÓN ACUMULADA	SALDO POR EJECUTAR	% EJECUTADO
000	Servicios Personales	18,127,773.00	4,525,584.44	13,602,188.56	24.96%
100	Servicios No Personales	35,351,011.00	3,468,119.88	31,882,891.12	9.81%
200	Materiales y Suministros	510,981.00	42,602.09	468,378.91	8.34%
300	Propiedad, Equipo e Intangibles	92,000.00	0.00	92,000.00	0.00%
	Total general	54,081,765.00	8,036,306.41	46,045,458.59	14.86%

Desarrollo de la Micro, Pequeña y Mediana Empresa, Grupo de Gasto

GRP	DESCRIPCIÓN	VIGENTE	EJECUCIÓN ACUMULADA	SALDO POR EJECUTAR	% EJECUTADO
000	Servicios Personales	7,947,396.00	2,471,209.56	5,476,186.44	31.09%
100	Servicios No Personales	21,016,266.00	1,566,001.64	19,450,264.36	7.45%
200	Materiales y Suministros	799,166.00	74,247.95	724,918.05	9.29%
300	Propiedad, Equipo e Intangibles	276,912.00	0.00	276,912.00	0.00%
500	Transferencias de Capital	1,560,000.00	127,847.67	1,432,152.33	8.20%
	Total general	31,599,740.00	4,239,306.82	27,360,433.18	13.42%

Servicios de Protección al Consumidor, Grupo de Gasto

GRP	DESCRIPCIÓN	VIGENTE	EJECUCIÓN ACUMULADA	SALDO POR EJECUTAR	% EJECUTADO
000	Servicios Personales	11,030,967.00	3,121,779.43	7,909,187.57	28.30%
100	Servicios No Personales	4,005,382.00	748,570.75	3,256,811.25	18.69%
200	Materiales y Suministros	1,205,107.00	198,549.80	1,006,557.20	16.48%
300	Propiedad, Equipo e Intangibles	14,400.00	2,944.00	11,456.00	20.44%
900	Asignaciones globales	0.00	0.00	0.00	0.00%
Total general		16,255,856.00	4,071,843.98	12,172,556.02	25.05%

PARTIDAS NO ASIGNABLES A PROGRAMAS, grupo de gasto

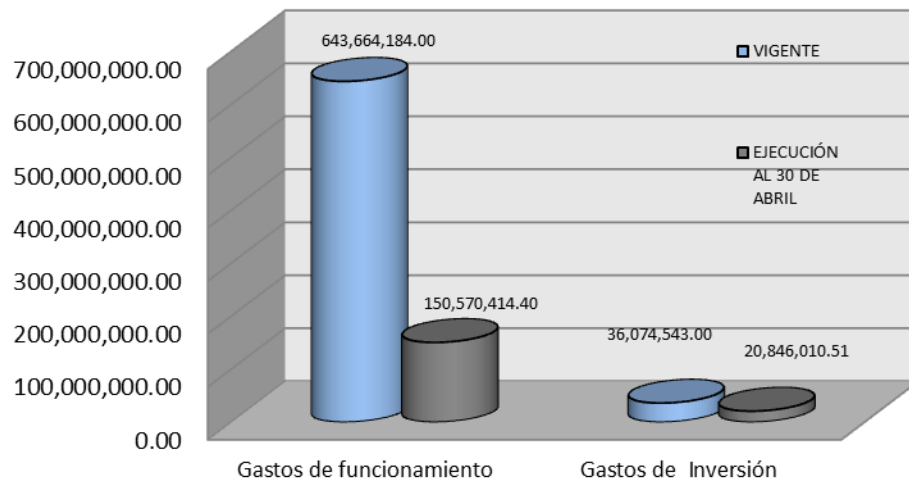
GRP	DESCRIPCIÓN	VIGENTE	EJECUCIÓN ACUMULADA	SALDO POR EJECUTAR	% EJECUTADO
400	Transferencias corrientes	338,994,978.00	106,709,831.77	232,285,146.23	31.48%
500	Transferencias de Capital	25,000,000.00	20,500,000.00	4,500,000.00	82.00%
Total general		363,994,978.00	127,209,831.77	236,785,146.23	34.95%

Fuente: Sistema de Contabilidad Integrada Gubernamental

**CUADRO NO. 6
MINISTERIO DE ECONOMÍA
EJECUCIÓN PRESUPUESTARIA ACUMULADA POR TIPO DE GASTO
FUNCIONAMIENTO E INVERSIÓN Y GRUPO DE GASTO
AL 30 DE ABRIL 2017**

Grupo	DESCRIPCIÓN	VIGENTE	EJECUCIÓN AL 30 DE ABRIL	SALDO POR EJECUTAR	% EJECUTADO
Total Institución (a+b)		679,738,727.00	171,416,424.91	508,322,302.09	25.22%
(a)	<u>Gastos de funcionamiento</u>	<u>643,664,184.00</u>	<u>150,570,414.40</u>	<u>493,093,769.60</u>	<u>23.39%</u>
000	Servicios Personales	95,170,904.00	26,167,052.56	69,003,851.44	27.49%
100	Servicios no Personales	193,472,120.00	15,783,885.04	177,688,234.96	8.16%
200	Materiales y suministros	7,453,885.00	1,203,107.96	6,250,777.04	16.14%
400	Transferencias Corrientes	340,563,801.00	107,113,873.04	233,449,927.96	31.45%
900	Asignaciones globales	7,003,474.00	302,495.80	6,700,978.20	4.32%
(b)	<u>Gastos de Inversión</u>	<u>36,074,543.00</u>	<u>20,846,010.51</u>	<u>15,228,532.49</u>	<u>79.96%</u>
300	Propiedad planta y equipo	9,514,543.00	218,162.84	9,296,380.16	2.29%
500	Transferencias de Capital	26,560,000.00	20,627,847.67	5,932,152.33	77.67%

GRÁFICA NO.4
MINISTERIO DE ECONOMÍA
EJECUCIÓN DEL PRESUPUESTO ACUMULADO INVERSIÓN Y FUNCIONAMIENTO
AL 30 DE ABRIL 2017



**CUADRO NO. 7
MINISTERIO DE ECONOMÍA
SALDOS PRESUPUESTARIOS CON RECURSOS DE FUENTES EXTERNAS
AL 30 DE ABRIL DE 2017**

FF	ORG	CO	PRO	AC	GRUF	DESCRIPCION	vigentes	ejecutado	saldo	% ejec
52						PRESTAMOS EXTERNOS	110,554,727.00	7,272,597.65	103,282,129.35	6.58%
	402					<i>BANCO INTERAMERICANO DE DESARROLLO BID</i>	<i>110,554,727.00</i>	<i>7,272,597.65</i>	<i>103,282,129.35</i>	<i>6.58%</i>
		102				Programa de Apoyo al Comercio Exterior y la Integración	36,787,371.00	2,078,670.59	34,708,700.41	5.65%
			12	1	100	Servicios personales	234,000.00	0.00	234,000.00	0.00%
			13	1	0	Servicios personales	2,234,967.00	672,486.42	1,562,480.58	30.09%
			13	1	100	Servicios no personales	5,201,179.00	1,102,936.50	4,098,242.50	21.21%
			13	1	200	Materiales y suministros	36,000.00	0.00	36,000.00	0.00%
			13	1	300	Propiedad planta y equipo	0.00	0.00	0.00	0.00%
			13	3	100	Servicios no personales	0.00	0.00	0.00	0.00%
			14	1	000	Servicios personales	312,800.00	104,000.00	208,800.00	33.25%
			14	1	100	Servicios no personales	2,208,425.00	71,400.00	2,137,025.00	3.23%
			14	1	500	transferencias de capital	1,560,000.00	127,847.67	1,432,152.33	8.20%
			99	1	400	Transferencias corrientes	25,000,000.00	0.00	25,000,000.00	0.00%
		111				Programa de Apoyo a Inversiones Estratégicas y Transformación productiva	73,767,356.00	5,193,927.06	68,573,428.94	7.04%
			12	1	000	Servicios personales	3,065,630.00	717,161.31	2,348,468.69	23.39%
			12	1	100	Servicios no personales	60,588,895.00	4,383,840.75	56,205,054.25	7.24%
			12	1	300	Propiedad Planta y Equipo Intangibles	112,831.00	92,925.00	19,906.00	82.36%
			12	4	000	Servicios personales	0.00	0.00	0.00	0.00%
			12	4	100	Servicios no personales	10,000,000.00	0.00	10,000,000.00	0.00%
			12	4	300	Propiedad Planta y Equipo Intangibles	0.00	0.00	0.00	0.00%
61						DONACIONES EXTERNAS	32,731,000.00	84,798.50	32,646,201.50	0.00
	401					<i>BANCO CENTROAMERICANO DE INTEGRACION ECONOMICA</i>	<i>231,000.00</i>	<i>0.00</i>	<i>231,000.00</i>	<i>0.00%</i>
		31				ACTIVIDADES RELACIONADAS CON LAS NEGOCIACIONES DEL TRATADO DE LIBRE COMERCIO ENTRE CENTROAMERICA	231,000.00	0.00	231,000.00	0.00%
			13	1	100	Servicios personales	231,000.00	0.00	231,000.00	0.00%
	409					<i>COMUNIDAD ECONOMICA EUROPEA</i>	<i>19,800,000.00</i>	<i>84,798.50</i>	<i>19,715,201.50</i>	<i>0.43%</i>
		39				Programa de generacion de empleo y educacion vocacional para jovenes en Guatemala	9,800,000.00	84,798.50	9,715,201.50	0.87%
			12	4	100	Servicios no Personales	9,800,000.00	84,798.50	9,715,201.50	0.87%
		42				Apoyo a la mejora de la Competitividad y capacidad comercial de Mipymes y Cooperativas	10,000,000.00	0.00	10,000,000.00	0.00%
			14	1	100	Servicios no Personales	10,000,000.00	0.00	10,000,000.00	0.00%
	604					<i>GOBIERNO DE LOS ESTADOS UNIDOS</i>	<i>8,500,000.00</i>	<i>0.00</i>	<i>8,500,000.00</i>	<i>0.00%</i>
		19				DONACION DEL PROGRAMA UMBRAL	8,500,000.00	0.00	8,500,000.00	0.00%
			12	1	100	Servicios no Personales	8,500,000.00	0.00	8,500,000.00	0.00%
	615					<i>GOBIERNO DE SUECIA</i>	<i>4,200,000.00</i>	<i>0.00</i>	<i>4,200,000.00</i>	<i>0.00%</i>
		15				Apoyo Financiero a la ENCOVI 2014 Diagnostico para el Fortalecimiento Institucional del INE	4,200,000.00	0.00	4,200,000.00	0.00%
			99	1	400	Transferencias corrientes	3,200,000.00	0.00	3,200,000.00	0.00%
			99	1	500	Transferencias de capital	1,000,000.00	0.00	1,000,000.00	0.00%

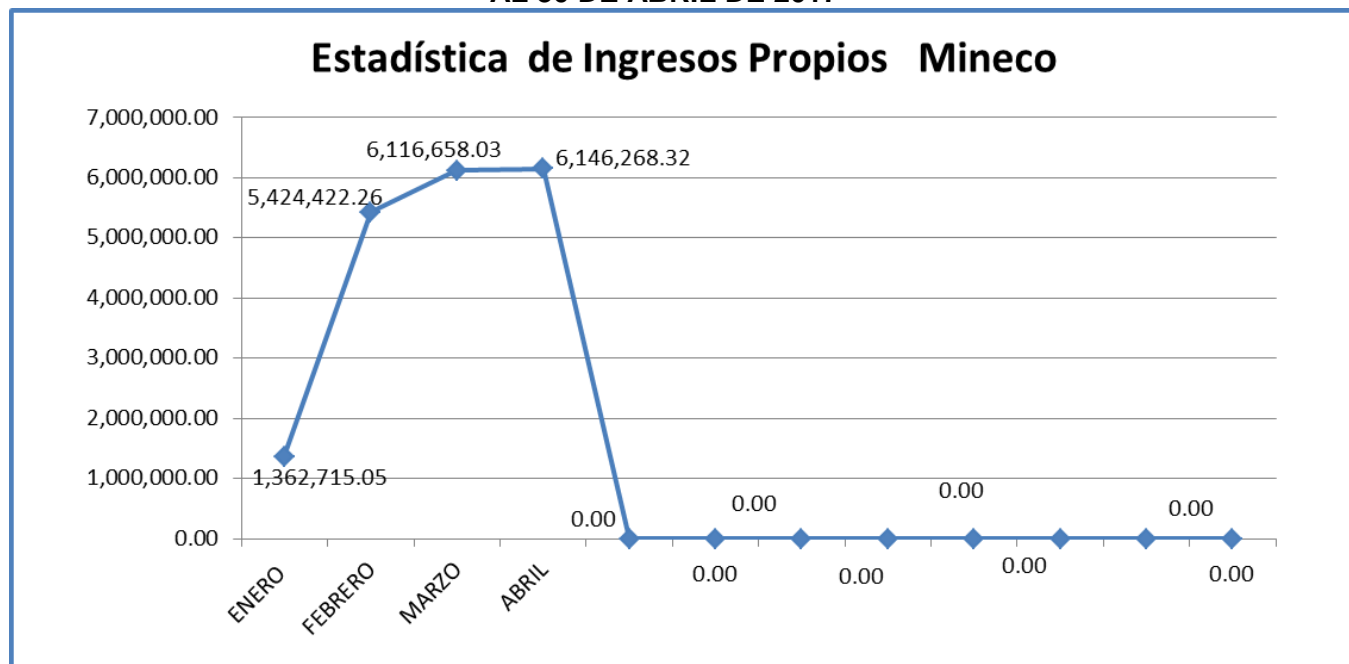
Fuente: Sistema de Contabilidad Integrada Gubernamental

**CUADRO NO. 8
REPORTE DE INGRESOS POR ARANCEL
MINISTERIO DE ECONOMÍA
AL 30 DE ABRIL DE 2017**

CLASE /SECCION	INGRESOS PROPIOS	TOTAL	ENERO	FEBRERO	MARZO	ABRIL
11240	SOBRE EL COMERCIO	15,302,495.03	1,151,917.53	4,346,736.38	4,797,903.56	5,005,937.56
11250	SOBRE LA INDUSTRIA	1,794,764.00	41,970.00	503,675.00	572,745.00	676,374.00
11290	TASAS Y LICENCIAS VARIAS	1,123,391.27	73,248.00	473,592.87	419,645.40	156,905.00
11490	OTROS ARRENDAMIENTOS	319,301.36	93,904.52	88,078.01	92,460.07	44,858.76
11690	OTRAS MULTAS	23,864.00	0.00	0.00	3,245.00	20,619.00
13130	PUB., IMPRESOS OFICIALES Y TEXTOS	1,675.00	1,675.00	12,225.00	230,604.00	241,524.00
13290	OTROS SERVICIOS	220.00	0.00	115.00	55.00	50.00
	TOTAL INGRESOS	19,050,063.66	1,362,715.05	5,424,422.26	6,116,658.03	6,146,268.32

Fuente: Sistema de Contabilidad Integrada Gubernamental

**GRÁFICA NO. 5
MINISTERIO DE ECONOMÍA
INGRESOS PROPIOS
AL 30 DE ABRIL DE 2017**



**CUADRO NO. 9
MINISTERIO DE ECONOMÍA
EJECUCIÓN DE METAS INSTITUCIONALES REALIZADAS
AL 30 DE ABRIL DE 2017**

PR	AC	NIVEL	PRODUCTO Y SUBPRODUCTO	UNIDAD DE MEDIDA	PRESUPUESTO FISICO			PRESUPUESTO FINANCIERO		
					VIGENTE	EJECUCION	%	VIGENTE	EJECUCION	%
01			ACTIVIDADES CENTRALES					419,409,686.00	130,757,383.41	31.18
	1		SERVICIOS DE DIRECCION Y COORDINACION SUPERIOR					17,585,935.00	636,351.07	3.62
		001	Servicios de Dirección y Coordinación Superior.	Documento	160	51	31.88			
		002	Servicios de Dirección y Coordinación Superior.	Documento	160	51	31.88			
	2		SERVICIOS DE GESTION Y FINANCIAMIENTO EXTERNO					2,063,036.00	33,464.07	1.62
		001	Servicios de Gestión y Financiamiento Externo.	Documento	88	25	28.41			
		002	Servicios de Gestión y Financiamiento Externo	Documento	88	25	28.41			
	3		SERVICIOS DE AUDITORIA INTERNA					1,933,686.00	163,075.00	8.43
		001	Servicios de Auditoría Interna	Documento	48	16	33.33			
		002	Servicios de Auditoría Interna.	Documento	48	16	33.33			
	4		SERVICIOS GENERALES					30,886,795.00	2,667,469.57	8.64
		006	Servicios Generales	Documento	843	295	34.99			
		006	Servicios Generales	Documento	843	295	34.99			
		008	Aportes y cuotas a Organismos Económicos y Comerciales.	Persona	12	3	25.00	363,280,978.00	126,983,164.77	34.95
		008	Aportes y cuotas a organismos Económicos y Comerciales	Persona	12	3	25.00			
		009	Aportes a Organismos de Investigación Económica	Documento	1	0	0.00	714,000.00	226,667.00	31.75
		009	Aportes a Organismos de Investigación Económica	Documento	1	0	0.00			
		013	Funcionarias y Funcionarios capacitadas en perspectivas de género.	Persona	450	44	9.78	859,810.00	5,060.00	0.59
		013	Funcionarias y Funcionarios capacitadas en perspectivas de género.	Persona	450	44	9.78			
	5		SERVICIOS DE ANALISIS ECONOMICO							
		001	Servicios de Analisis Económico.	Documento	1375	453	32.95	2,085,446.00	42,131.93	2.02
		002	Servicios de Analisis Económico	Documento	1375	453	32.95			
	11		SERVICIOS REGISTRALES					37,975,227.00	7,762,908.88	20.44
	1		SERVICIOS DE REGISTRO DE VALORES BURSATILES Y EXTRABURSATILES					3,475,424.00	627,892.35	18.07
		001	Personas individuales y jurídicas beneficiadas con servicios de registro del mercado de valores, certificación y firma electrónica.	Persona	11	1	9.09			
		002	Personas individuales y jurídicas beneficiadas con servicios de registro del mercado de valores bursátiles.	Persona	5	0	0.00			
		003	Personas Individuales y Jurídicas beneficiadas con Servicios de Registro del Mercado de Valores Extrabursátiles	Persona	42,403	1	0.00			
		004	Prestadores de servicio de certificación y firma electrónica beneficiadas con certeza jurídica.	Persona	3	0	0.00			

3		SERVICIOS DE REGISTRO DE PATENTES COMERCIALES Y TÍTULOS DE PROPIEDAD					29,012,704.00	6,700,202.88	23.09
	001	Personas individuales y jurídicas beneficiadas con servicios de registro de patentes comerciales y títulos de propiedad intelectual.	Persona	75,742	26,288	34.71			
	002	Personas individuales y jurídicas beneficiadas con patentes de inscripción de sociedades nacionales, comerciante individual y empresas mercantiles.	Persona	58,052	21,698	37.38			
	003	Personas individuales y jurídicas beneficiadas con títulos de derechos de propiedad intelectual	Persona	17,690	4,590	25.95			
12		APOYO AL INCREMENTO DE LA COMPETITIVIDAD					120,416,453.00	9,811,186.79	8.15
	1	SERVICIOS DE ANÁLISIS, DIAGNÓSTICOS Y PROYECTOS PARA MEJORAR LA INVERSIÓN Y COMPETITIVIDAD					81,241,356.00	6,782,176.15	8.35
	001	Diagnostico, programa, políticas, proyectos y estrategias de competitividad en beneficios de sectores productivos	Documento	293	18	6.14			
	002	Informes de identificación, validación y evaluación de sectores estratégicos para la atracción de Inversión Extranjera Directa (IED)	Documento	34	1	2.94			
	003	Estrategias para el desarrollo institucional y competitivo a nivel territorial en el beneficio de sectores productivos	Documento	16	0	0.00			
	004	Estrategias, diseño y programas para mejora del clima de negocios en beneficios de sectores productivos	Documento	5	0	0.00			
	005	Informes de implementación de un sistema marco de productividad y competitividad para beneficios de sectores productivos	Documento	12	4	33.33			
	006	Estrategia, programa de innovación, emprendimiento y productividad de a través de servicios de desarrollo empresarial para beneficios de sectores productivos	Documento	210	9	4.29			
	007	Estudios de viabilidad y promoción de proyectos de inversión estratégica dinamizadores de la economía en apoyo a sectores productivos.	Documento	1	0	0.00			
	9	Informe de seguimiento y avance de las instituciones públicas fortalecidas con acciones de la Agenda Nacional de Competitividad 2016-2021	Persona	15	4	26.67			
	2	SERVICIOS DE NORMALIZACIÓN, METROLOGÍA Y ACREDITACIÓN					8,758,975.00	1,240,754.50	14.17
	001	Certificados, normas y registro emitidos a entidades privadas, públicas y académicas para promover la adopción de prácticas de gestión de la calidad	Documento	673	64	9.51			
	002	Certificados, de acreditación de laboratorio de ensayo y calibración, análisis clínicos a organismos de inspección y certificación	Documento	15	3	20.00			
	003	Certificados e informe de calibración para beneficio de entidades públicas, privadas y académicas	Documento	250	60	24.00			
	004	Certificados y normas técnicas adoptadas y elaboradas para beneficio de entidades públicas, privadas y académicas	Documento	60	1	1.67			
	005	Documentos técnicos nacionales y regionales actualizados en apoyo a la comercialización, para beneficios de entidades públicas, privadas y académicas	Documento	300	0	0.00			
	006	Normas y procedimientos de evaluación de la conformidad actualizados y publicados para la promoción del comercio internacional en beneficio a entidades públicas, privadas y académicas, nacionales e internacionales.	Documento	48	0	0.00			
3		SERVICIOS DE CAPACITACIÓN PARA LA CULTURA DE LA COMPETENCIA					2,482,177.00	344,593.10	13.88
	001	Personas capacitadas e informadas sobre política y fomento de la cultura por la competencia.	Persona	2,200	264	12.00			
	002	Personas capacitadas sobre política y fomento de la cultura por la competencia.	Persona	2,000	164	8.20			
	003	Personas informadas sobre política y fomento de la cultura por la competencia.	Persona	200	100	50.00			

4		SERVICIOS DE EDUCACION VOCACIONAL PARA LA INSERCIÓN LABORAL DE JOVENES					24,300,000.00	510,211.53	2.10
	001	Jóvenes de 14 a 29 años capacitados en temas de educación vocacional con asistencia técnica y servicios de información.	Persona	5,000	1,369	27.38			
	002	Jóvenes capacitados en educación vocacional y competencia para el trabajo.	Persona	4,000	1,269	31.73			
	004	Jóvenes beneficiados con asistencia técnica en emprendedurismo, fortalecimiento empresarial e información laboral	Persona	1,000	100	10.00			
5		SERVICIOS DE CALIFICACION Y EXONERACION FISCAL EN LA ACTIVIDAD EXPORTADORA Y DE MAQUILA					3,633,945.00	933,451.51	25.69
	001	Empresa importadora y exportadoras beneficiadas con exoneraciones fiscales por resoluciones de calificación	Entidad	81	5	6.17			
	002	Empresa importadora y exportadoras beneficiadas con exoneraciones fiscales por resoluciones de calificación de la actividad exportadora y maquila	Entidad	80	5	6.25			
	003	Empresa importadora y exportadora beneficiadas con exoneración fiscal por resoluciones de calificación de zona franca	Entidad	1	0	0.00			
13		GESTION DE LA INTEGRACION ECONOMICA Y COMERCIO EXTERIOR					54,081,765.00	8,036,306.41	14.86
1		NEGOCIACION DE ACUERDOS COMERCIALES INTERNACIONALES					30,847,963.00	5,900,409.91	19.13
	001	Acuerdo y convenios comerciales negociados y suscritos para beneficio del sector exportador	Documento	156	45	28.85			
	002	Acuerdo y convenios comerciales y suscritos a través de las negociaciones comerciales con Corea, Canadá, India, Kuwait, Turquía y Unión Aduanera	Documento	64	20	31.25			
	003	Informe de gestión de la Misión de Guatemala ante la Organización Mundial del Comercio (OMC), en las instancias de administración del comercio exterior para beneficios del sector empresarial	Documento	92	25	27.17			
	004	Sistema informático para inteligencia de mercados, promoción comercial y fortalecimiento competitivo para beneficios del sector productivo	Sistema Informático	1	0	0.00			
2		ADMINISTRACION DE ACUERDOS COMERCIALES INTERNACIONALES					23,233,802.00	2,135,896.50	9.19
	001	Productores, exportadores e importadores beneficiados con la administración de los acuerdos comerciales internacionales que Guatemala tiene vigentes.	Persona	3,496	1,560	44.62			
	002	Productores, exportadores e importadores beneficiados con la aplicación de los acuerdos comerciales internacionales vigentes para Guatemala	Persona	3,496	1,560	44.62			
	003	Documentos para la solución de controversias comerciales internacionales, en el marco de la Organización Mundial del Comercio, tratados de libre comercio vigentes y la integración centroamericana	Documento	385	129	33.51			
14		DESARROLLO DE LA MICRO, PEQUEÑA Y MEDIANA EMPRESA					31,599,740.00	4,239,306.82	13.42
1		SERVICIOS DE ASISTENCIA TÉCNICA Y FINANCIERA A LA MICRO, PEQUEÑA Y MEDIANA EMPRESA					30,125,400.00	4,021,176.82	13.35
	001	Micro, pequeñas y medianas empresas beneficiadas con servicios de asistencia técnica y financiera.	Entidad	8,775	3,101	35.34			
	002	Micro, pequeños y medianos empresarios beneficiados con créditos para desarrollo empresarial y proyectos.	Entidad	2,877	1,126	39.14			
	003	Cooperativas, fundaciones, asociaciones y bancos con proyectos de asistencia financiera para beneficiar a micro, pequeños y medianos empresarios	Entidad	33	1	3.03			
	004	Micro, pequeños y medianos empresarios beneficiados con asistencia técnica en servicios de desarrollo empresarial.	Entidad	5,788	1,972	34.07			
	005	Micro, pequeños y medianos empresarios apoyados con servicios técnicos y financieros para el fomento de proyectos emprendedores.	Entidad	77	2	2.60			

2		SERVICIOS DE APOYO TÉCNICO A MUJERES MICROEMPRESARIAS PARA EL EMPODERAMIENTO ECONOMICO					500,000.00	81,000.00	16.20
	001	Mujeres empresarias capacitadas y con asistencia tecnica en servicios de desarrollo empresarial	Persona	1,748	641	36.67			
	002	Mujeres empresarias capacitadas en servicios de desarrollo empresarial	Persona	1,000	0	0.00			
	003	Mujeres empresarias con asistencia tecnica en servicios de desarrollo empresarial	Persona	748	641	85.70			
3		SERVICIOS DE APOYO EN LA PRODUCCION Y COMERCIALIZACION ARTESANAL					974,340.00	137,130.00	14.07
	001	Artesanos y artesanas capacitados en produccion y comercializacion artesanal	Persona	2,000	401	20.05			
	002	Artesanos y artesanas capacitados en produccion y comercializacion artesanal	Persona	2,000	401	20.05			
	003	Organizaciones de artesanos y artesanas incorporadas al sector formal	Entidad	20	0	0.00			
15		ASISTENCIA Y PROTECCION AL CONSUMIDOR Y SUPERVISION DEL COMERCIO INTERNO					16,255,856.00	4,071,843.98	25.05
	1	SERVICIOS DE ASISTENCIA, PROTECCION Y EDUCACION AL CONSUMIDOR					12,679,727.00	3,047,554.02	24.03
	001	Consumidores beneficiados con servicios de asistencia, protección y educación sobre sus derechos y obligaciones.	Persona	36,410	18,668	51.27			
	002	Consumidores y usuarios capacitados sobre derechos y obligaciones.	Persona	33,160	17,624	53.15			
	003	Consumidores y usuarios beneficiados con instrumentos de control a proveedores de bienes y servicios.	Documento	10,600	3,986	37.60			
	004	Consumidores y usuarios beneficiados con servicios de atención y resolución de quejas.	Persona	3,250	1,044	32.12			
	2	SERVICIOS DE SUPERVISION DEL COMERCIO INTERNO					3,576,129.00	1,024,289.96	28.64
	001	Informe de verificación y vigilancia de proveedores en el cumplimiento de sus obligaciones	Documento	35,595	14,228	39.97			
	002	Informe de verificación y vigilancia de los proveedores que informa y publican sus productos y/o servicios que comercializan	Documento	35,066	13,971	39.84			
	003	Informe de verificación de proveedores que comercializan combustibles y gas propano (GLP) en cumplimiento del Plan Centinela	Documento	529	257	48.58			