

Informe Económico Semanal



Ministerio de
Economía


06 de mayo de 2024

Edición: XIX

Año: V



Política y Análisis
Económico



Informe Económico Semanal

Autoridades



Ministerio de
Economía



Gabriela García
Ministra de Economía



Héctor Marroquín Mora
Viceministro de Integración
y Comercio Exterior



Antonio Romero Florián
Viceministro de Inversión
y Competencia



Ana Valeria Prado Mancilla
Viceministra de Asuntos Registrales



Elizabeth Ugalde Miranda
Viceministra de Desarrollo
de la MIPYME



Adrián Zapata Alamilla
Viceministro Administrativo
y Financiero



Katteryn Dennis Martínez Zacarías
Directora de Política y Análisis Económico



Informe Económico Semanal

Índice


Resumen Semanal	4
Actividad Económica	5
Política Macroeconómica	13
Sistema Financiero	21
Comercio Exterior	28
Mercado Laboral	34
Sector Energético.....	37
Precios y Commodities	41



Ministerio de
Economía

Resumen Semanal

Expectativas Económicas			Índice de Precios al Consumidor		
Crecimiento Económico FMI, 2024	↑	3.5%	<i>Abril 2024</i>		
Crecimiento Económico EEE, 2024	↑	3.5%	Ritmo Inflacionario		3.36%
IMAE, febrero 2024	↑	3.2%	Inflación Mensual	↑	0.30%
ICAE, abril 2024		70.3	CBAU		Q850.51
Crecimiento Económico 2024	↑	3.5%	CBAR		Q657.59
Ingreso de Divisas por Remesas Familiares			Política Monetaria y Cambiaria		
A abril 2024		US\$ 6,530.7 M	Tasa de Interés Política Monetaria		5.00%
% Var. Interanual	↑	9.1%	Venta del Banco de Guatemala en el Mercado Cambiario, abril 2024		US\$ 25.00 M
Índice de Tipo de Cambio Efectivo Real			Política Fiscal		
<i>Febrero 2024</i>			<i>Al 15 de abril de 2024</i>		
ITCER Global		46.17	% Var. Índice Impuestos Internos	↑	238.4%
ITCER Región CAPARD		52.62	% Var. Índice Impuestos Externos	↑	48.1%
ITCER con USA		43.74			
Mercado Bursátil			Comercio Exterior		
<i>Al 03 de mayo 2024</i>			<i>% Var. Interanual - febrero 2023</i>		
Monto en Circulación		Q 1,905.61 M	Exportaciones	↓	-1.3%
Valor en Custodia		Q 76,681.27 M	Importaciones	↑	9.8%
Mercado Laboral			Principales Variables de Energía Eléctrica		
<i>Febrero 2024</i>			<i>% Var. Interanual - marzo 2024</i>		
% Var. Interanual afiliados al IGSS	↑	6.0%	Generación	↑	20.2%
			Demanda	↑	6.4%
			Exportaciones	↑	225.8%
			Importaciones	↓	-28.3%



Informe Económico Semanal

ACTIVIDAD ECONÓMICA

Política y Análisis
Económico

Año: **V**



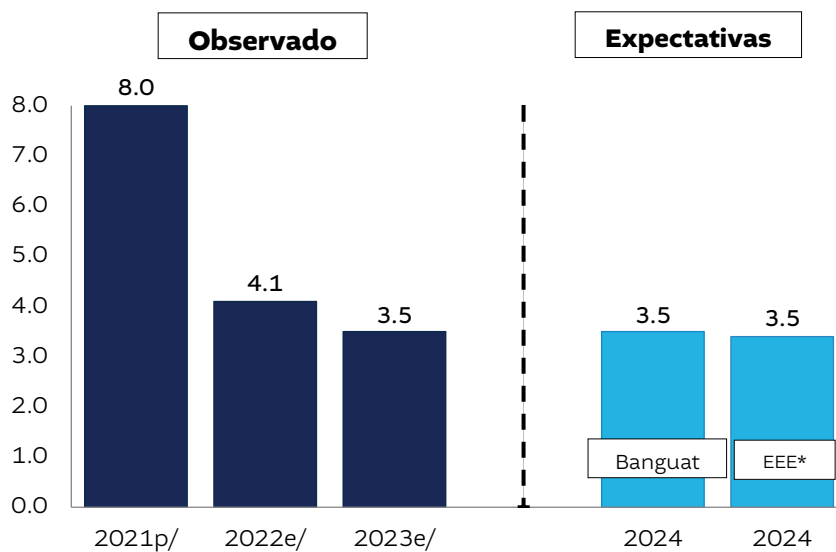
Ministerio de
Economía

Actividad Económica

Proyecciones de Crecimiento Económico para Guatemala

Crecimiento Económico	BANGUAT	Banco Mundial	CEPAL	FMI	BCIE
Estimación Cierre 2023	3.5	3.4	3.4	3.5	3.5
Proyección 2024	3.5	3.5	3.1	3.5	3.5

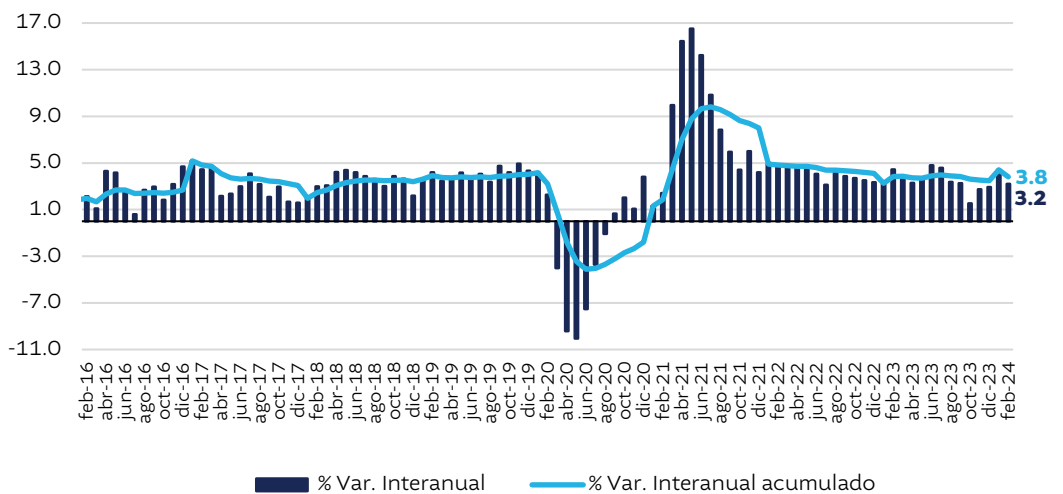
Crecimiento Económico¹ Observado (2021-2023) y Expectativas (2024)



Proyecciones de Crecimiento de otros países – Año 2024	
El Salvador	3.5 - 4.0
Honduras	3.5 - 4.0
Nicaragua	3.5 - 4.5
Costa Rica	4.0
Rep. Dominicana	5.0

Índice Mensual de la Actividad Económica

IMAE-Serie Original Guatemala



IMAE Serie-Original Otros Países (enero 2024)	
Panamá	7.4*
Honduras	4.8
República Dominicana	4.6
Costa Rica	3.9
Nicaragua	3.4
El Salvador	2.8

*dato a diciembre 2023

¹ P/ Cifras Preliminares

e/ Estimación de cierre

* Encuesta de Expectativas Económicas que el Banguat realiza al Panel de Analistas Privados

Fuentes: Política y Análisis Económico con datos del Banco de Guatemala y Secmca con información de Bancos Centrales

Composición de la Actividad Económica

PIB – Medido por el Origen de la Producción²

No.	Producción	% en el PIB (4T-23)	PIB Trimestral (% Var. Interanual)			IMAE (% Var. Interanual)	
			4T-22	4T-23	% Incidencia 4T-23	dic-22	dic-23
1	Comercio y reparación de vehículos	18.4	2.1	2.7	↑ 0.46	1.9	4.1
2	Industrias manufactureras	13.6	2.1	0.1	↑ 0.11	1.5	0.7
3	Actividades inmobiliarias	9.2	4.2	4.3	↑ 0.35	4.2	4.6
4	Agricultura, ganadería, silvicultura y pesca	8.5	0.1	0.3	↑ 0.07	-0.3	-0.3
5	Información y comunicaciones	4.8	-1.5	4.8	↑ 0.21	1.8	2.7
6	Construcción	4.6	13.7	-6.1	↓ -0.30	15.2	-6.4
7	Actividades financieras y de seguros	4.6	10.5	9.6	↑ 0.34	10.4	9.4
8	Actividades de servicios administrativos y de apoyo	3.9	6.3	3.7	↑ 0.11	4.1	5.1
9	Otras actividades de servicios	3.8	3.4	1.7	↑ 0.09	3.6	0.9
10	Administración pública y defensa	3.7	2.0	2.5	↑ 0.12	1.9	1.7
11	Enseñanza	3.5	2.3	1.9	↑ 0.11	2.5	1.5
12	Actividades de alojamiento y de servicio de comidas	3.1	12.1	1.2	↑ 0.02	10.0	4.4
13	Suministro de electricidad, agua y saneamiento	2.9	8.6	0.9	↑ 0.00	9.6	-0.3
14	Salud	2.6	-2.2	1.7	↑ 0.09	-2.9	4.4
15	Actividades profesionales científicas y técnicas	2.6	4.6	0.6	↓ -0.04	4.3	0.0
16	Transporte y almacenamiento	2.5	4.0	2.8	↓ -0.04	2.6	3.6
17	Explotación de minas y canteras	0.5	-0.8	-24.9	↓ -0.17	2.4	-22.0
TOTAL			3.4	2.0	2.0	3.4	2.5

PIB – Medido por el Origen del Gasto³

No.	Gasto	% en el PIB (4T-23)	PIB Trimestral (% Var. Interanual)		
			4T-22	4T-23	% Incidencia 4T-2023
1	Gasto de consumo final de los hogares e ISFLSH	92.1	3.0	4.7	↑ 4.36
2	(-) Importaciones de bienes y servicios	38.9	-2.2	11.3	↑ 2.64
3	Exportaciones de bienes y servicios	17.5	2.5	-5.3	↓ -0.02
4	Formación bruta de capital fijo	16.3	4.5	6.2	↑ 1.24
5	Gasto de consumo final del gobierno general	11.1	10.3	-9.5	↑ 0.17
PRODUCTO INTERNO BRUTO TRIMESTRAL			3.4	2.0	2.0

² Los impuestos netos de subvenciones a los productos representan el 6.77% del PIB, con una incidencia de 0.56%

³ La variación de existencias representa el 1.1% del PIB, reportando una incidencia de 3.69%

Nota: 1) Cifras preliminares sujetas a cambio

2) La discrepancia entre el total y la suma de los componentes se debe a la diferencia estadística que proviene de estructuras de precios de base móvil

Fuente: Política y Análisis Económico con datos del Banco de Guatemala

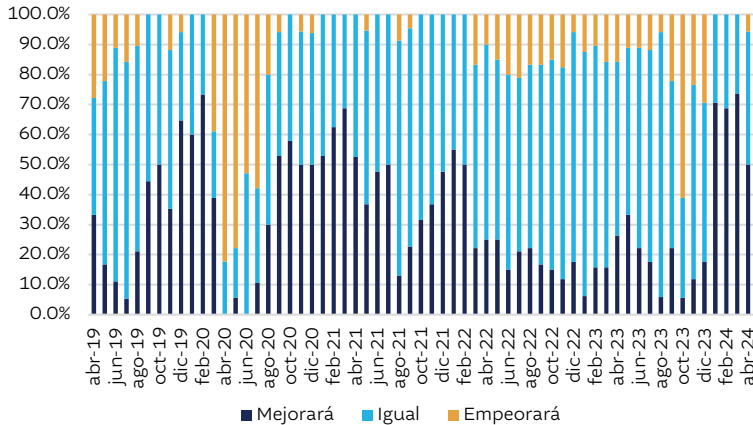
Expectativas Económicas

Índice de Confianza de la Actividad Económica

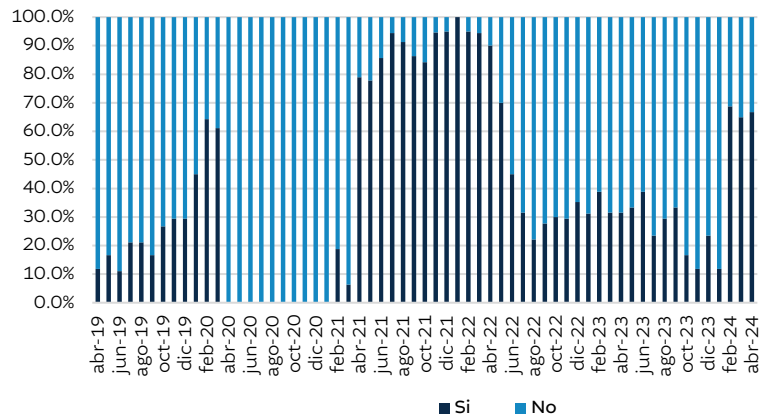


Indicadores sobre el Nivel de Confianza

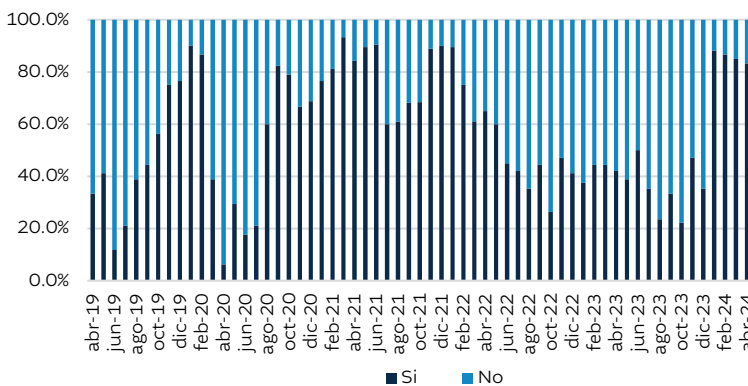
¿Cómo considera que evolucione el clima de los negocios para las actividades productivas del sector privado en los próximos seis meses en comparación con los pasados seis meses?



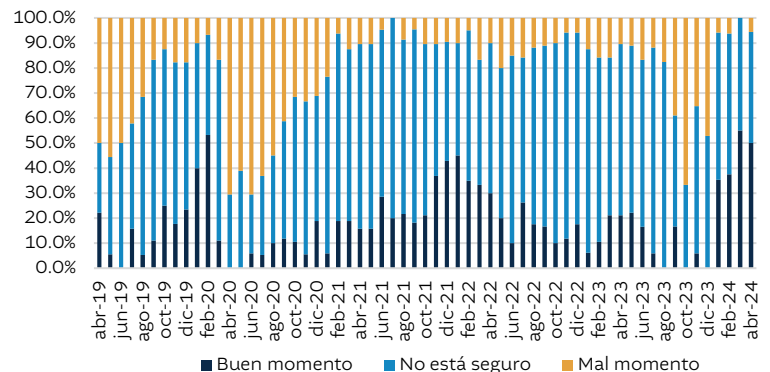
¿Considera usted que actualmente la economía del país está mejor que hace un año?



¿Espera usted que la evolución económica del país mejore durante los próximos seis meses?



¿Cómo considera que sea la coyuntura actual de las empresas en el país para efectuar inversiones?

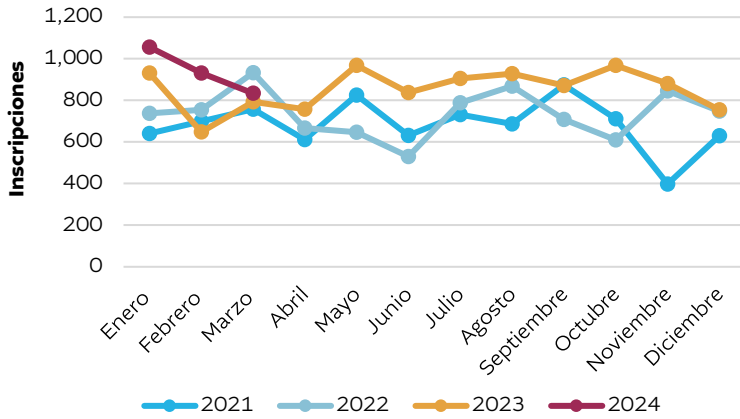


Fuente: Política y Análisis Económico con datos del Banco de Guatemala – EEE al Panel de Expertos

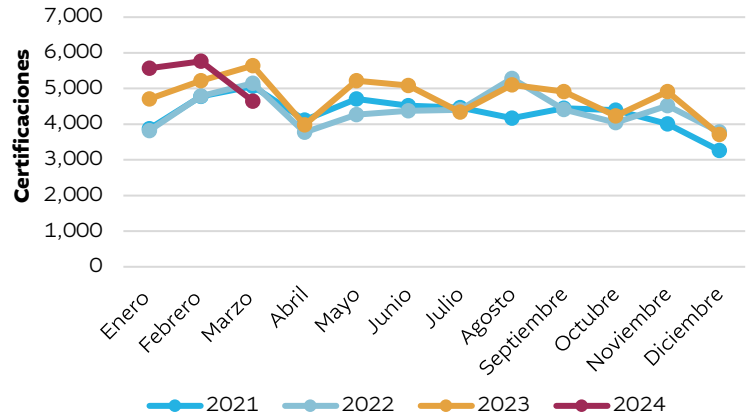
Asuntos Registrales

Registro Mercantil

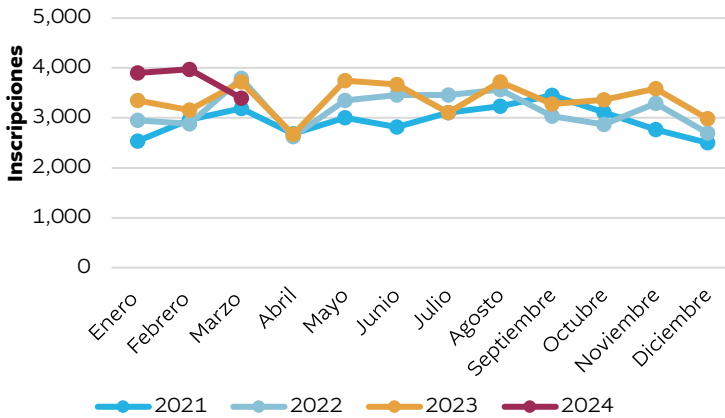
Registro de Sociedades



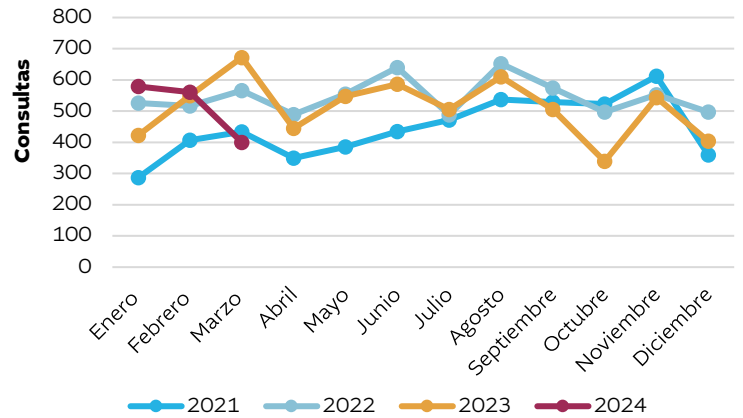
Registro de Empresas Mercantiles



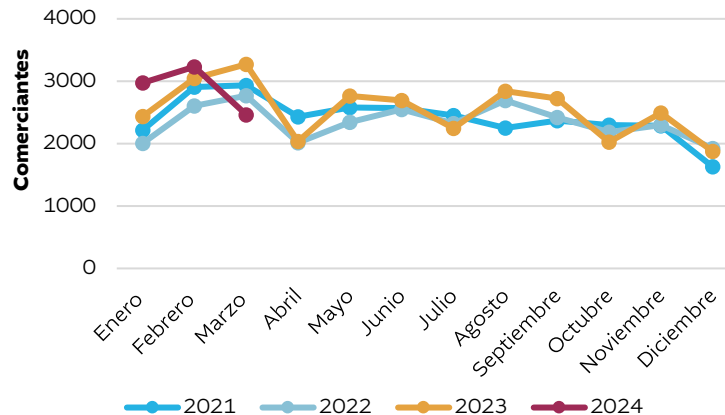
Registro de Auxiliares de Comercio



Cancelación de Empresas



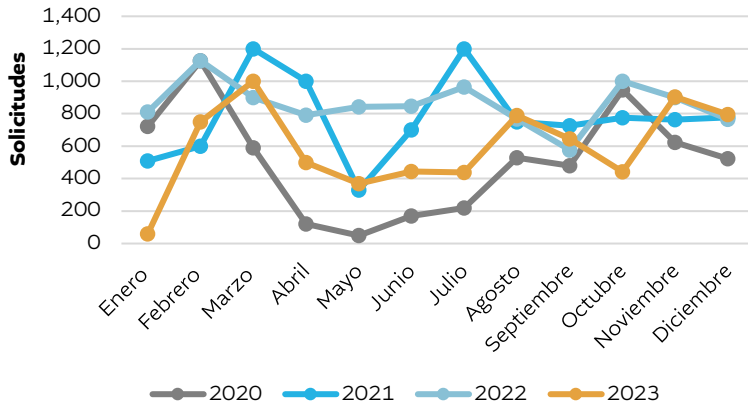
Comerciante Individual



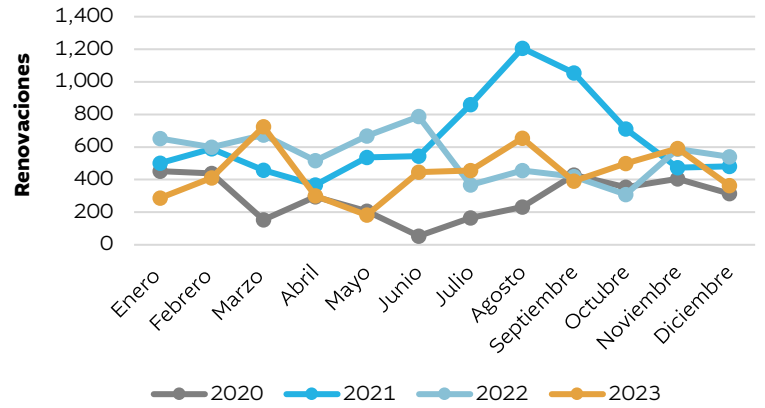
Registro de la Propiedad Intelectual

Marcas y Otros Signos Distintivos

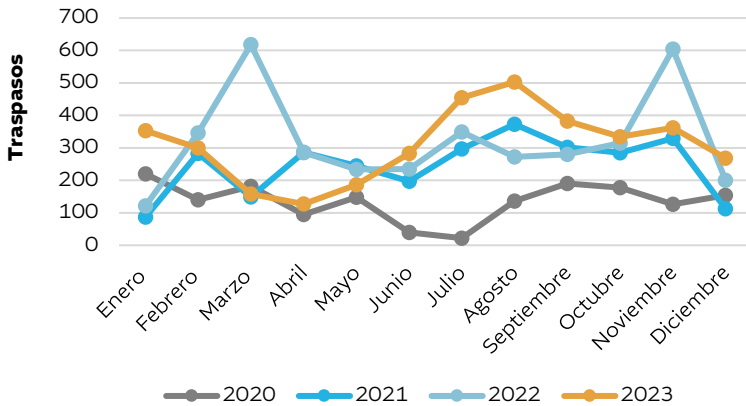
Solicitudes de Marcas Registradas



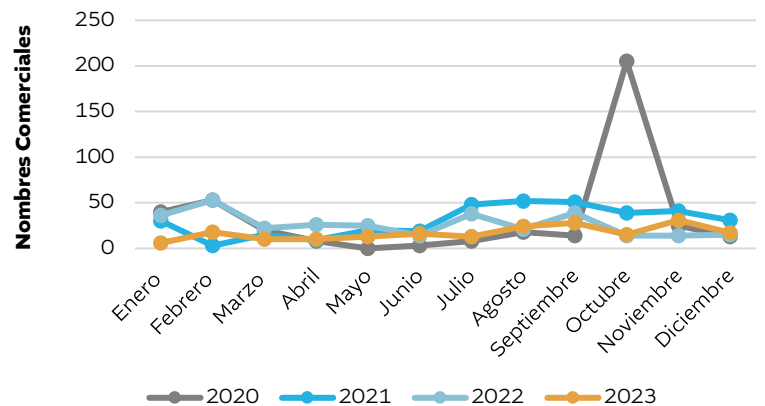
Renovaciones Registradas



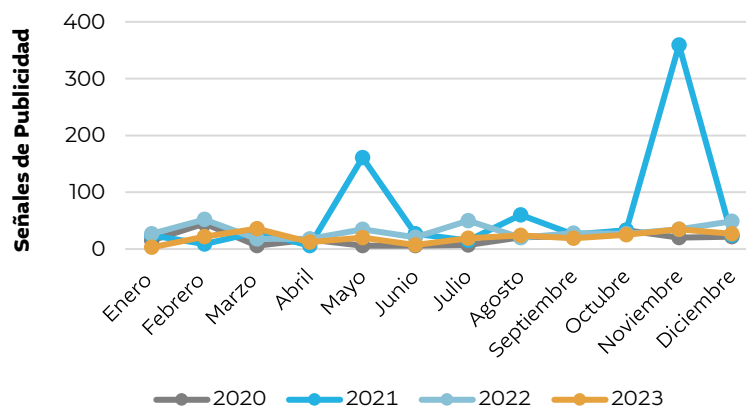
Trasposos Registrados



Nombres Comerciales Registrados

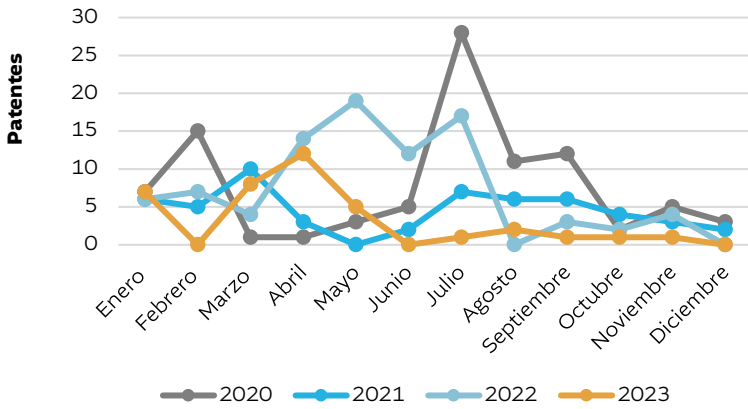


Señales de Publicidad Registradas

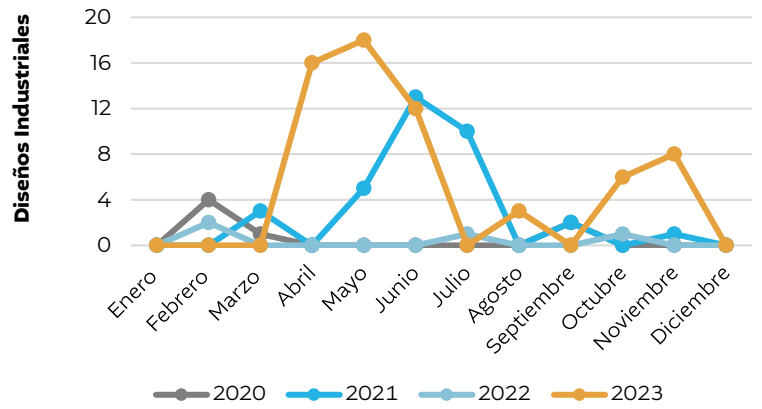


Patentes y Diseños Industriales

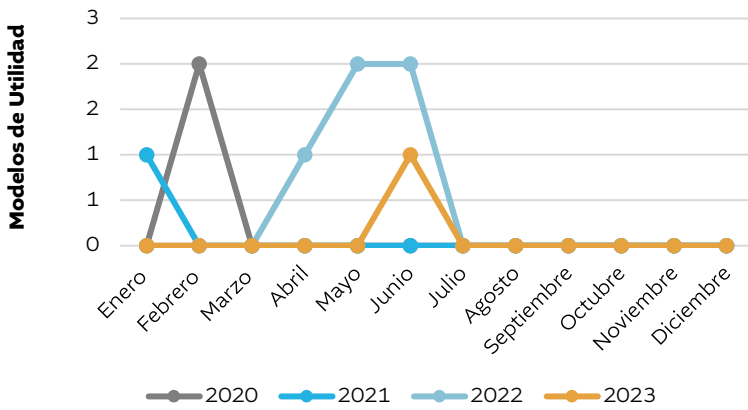
Patentes de Invención Registradas



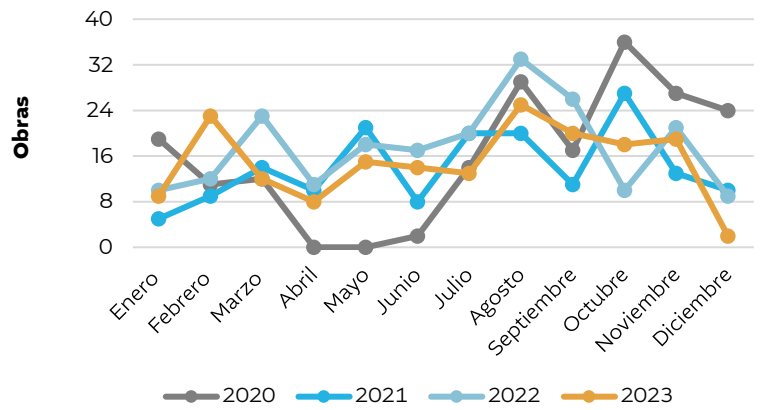
Diseños Industriales Registrados



Modelos de Utilidad Registrados

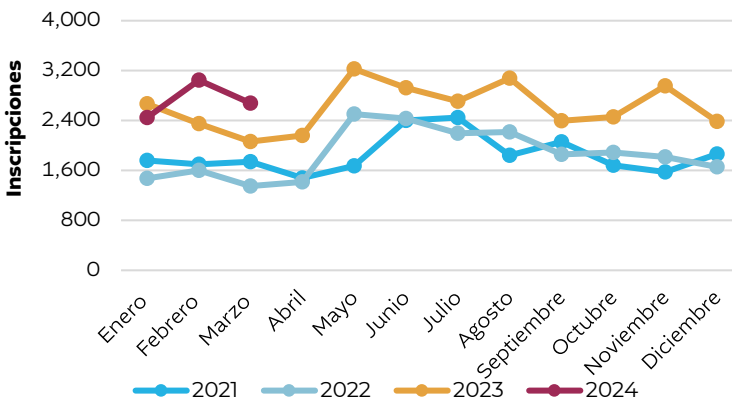


Obras Registradas

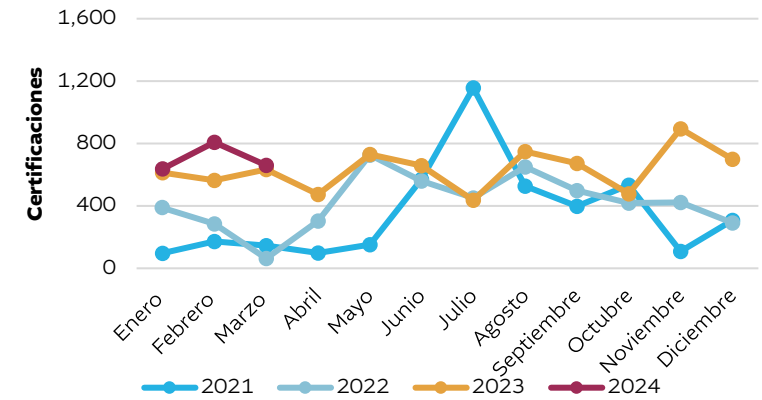


Registro de Garantías Mobiliarias

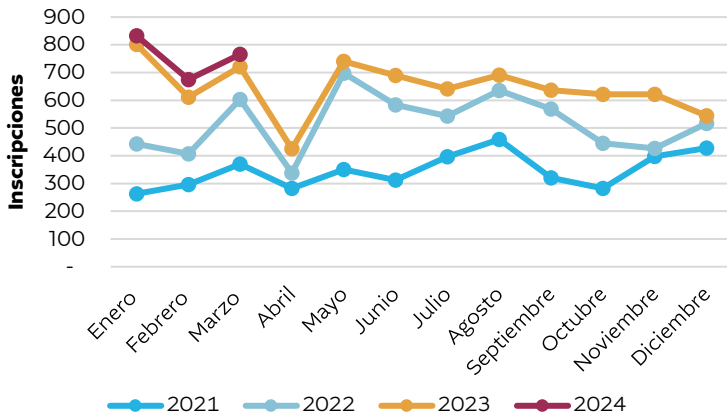
Inscripciones de Constituciones



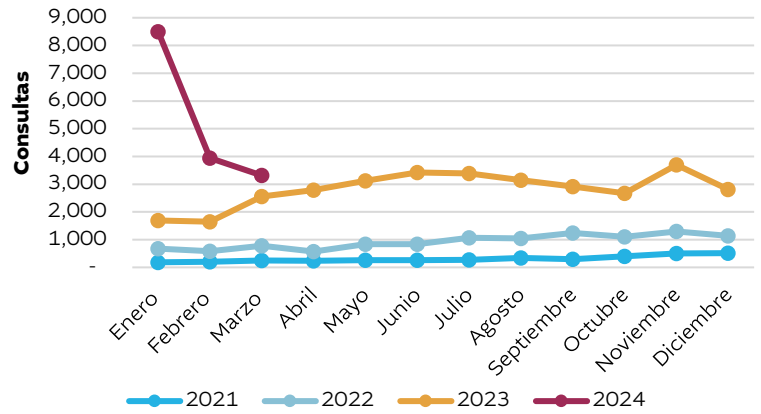
Certificaciones



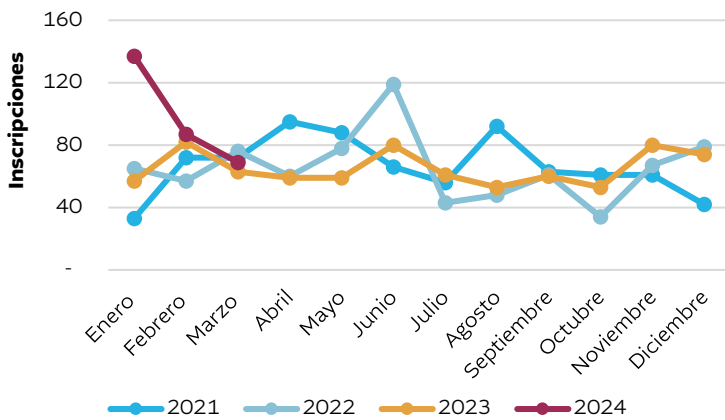
Inscripciones de Cancelaciones



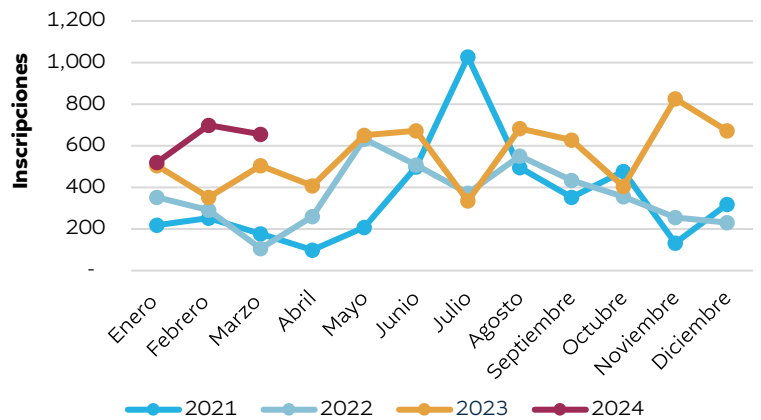
Consultas



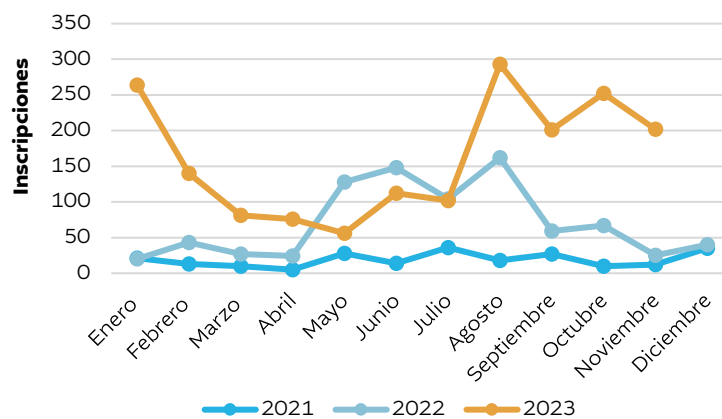
Inscripciones de Ejecuciones




Inscripción de Modificaciones



Inscripción de Garantías de Leasing





Informe Económico Semanal

POLÍTICA MACROECONÓMICA

Política y Análisis
Económico

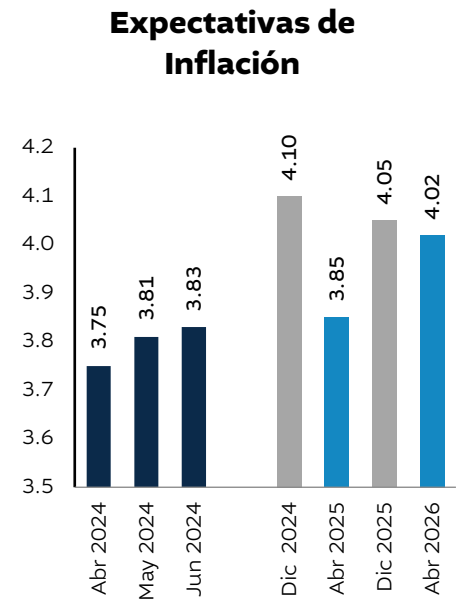
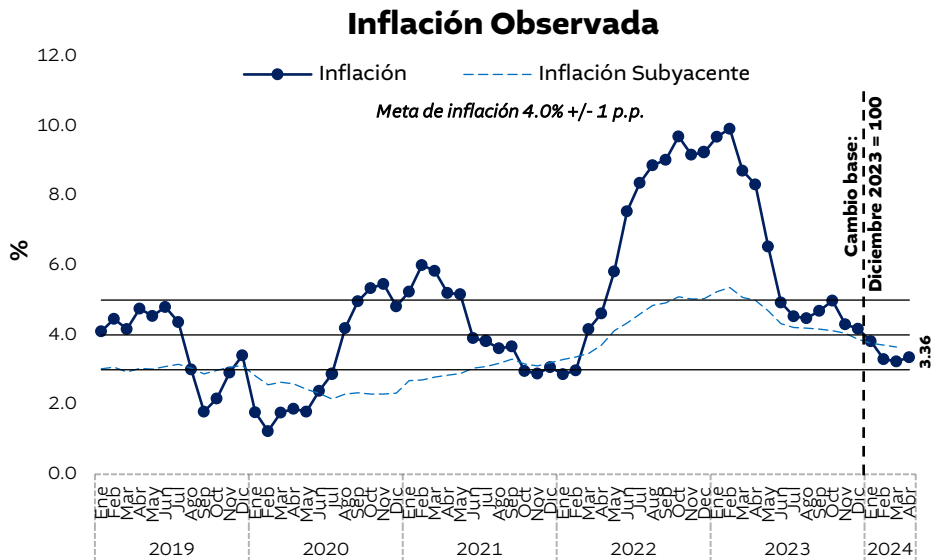
Año: **V**



Ministerio de
Economía

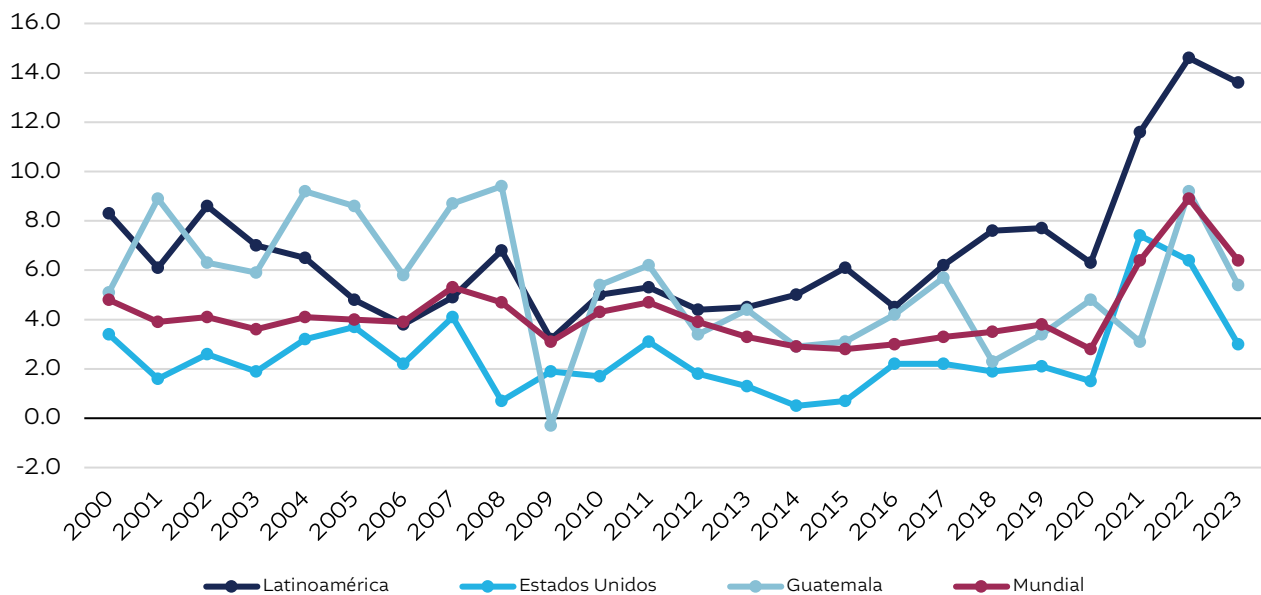
Inflación

Inflación Observada⁴ y Expectativas 2019-2024



Inflación Anual Internacional⁵

(Precios al Consumidor de Fin de Período)



⁴ En 2023 se realizó el cambio de año base para el IPC, siendo ahora diciembre 2023 = 100

⁵ Datos según publicaciones del WEO, el dato de 2022 corresponde a la proyección de la última publicación, octubre 2021

Fuentes: Política y Análisis Económico con datos del Banco de Guatemala – Panel de Expertos y del Fondo Monetario Internacional FMI

Índice de Precios al Consumidor

IPC ABRIL 2024

IPC base diciembre 2023 = 100.00

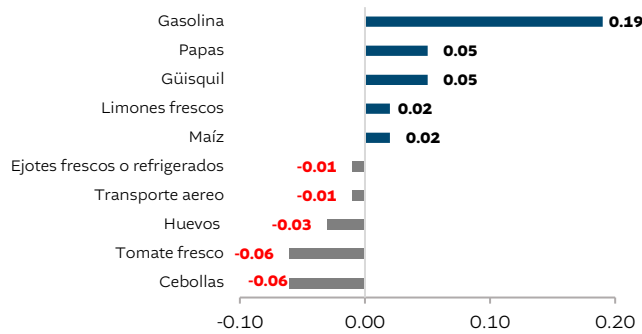
Ritmo Inflacionario 3.36%

Inflación Mensual 0.30%

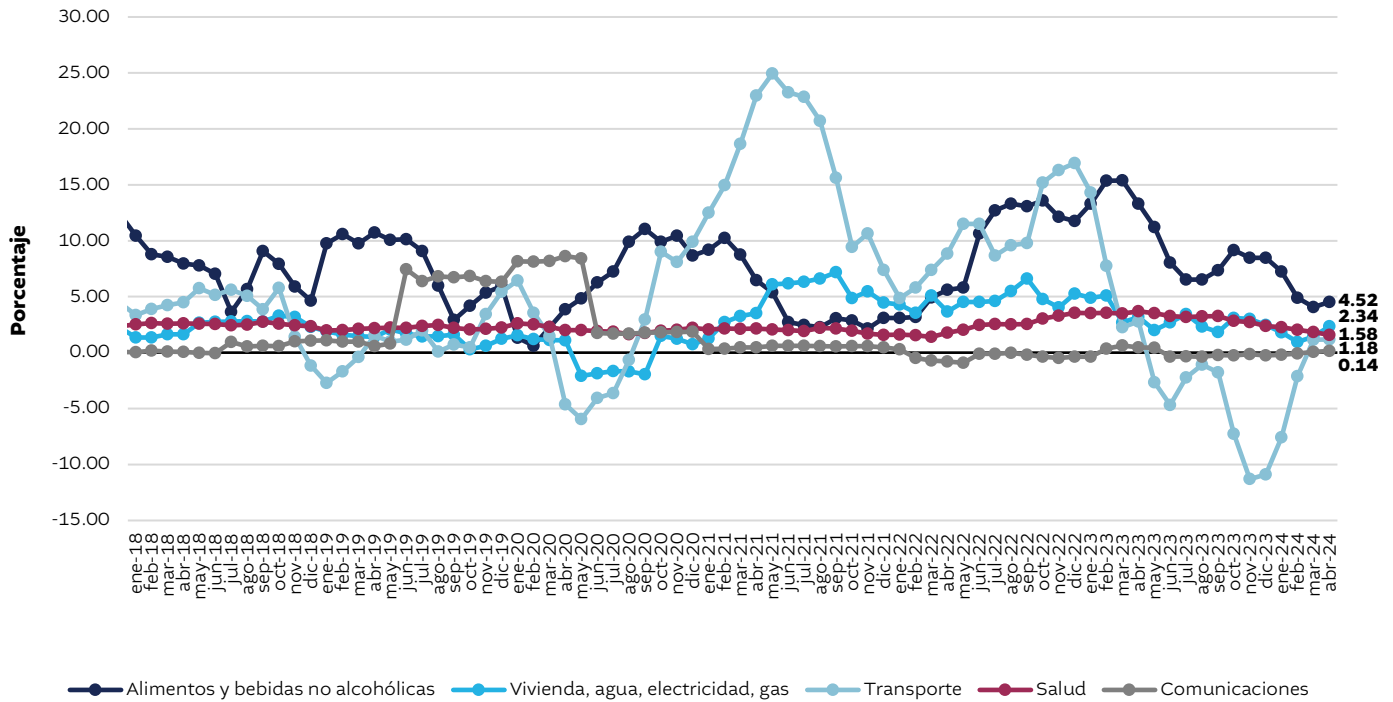
IPC 100.77

Gastos Básicos que han incidido más en el IPC – abril 2024

Incidencia Intermensual



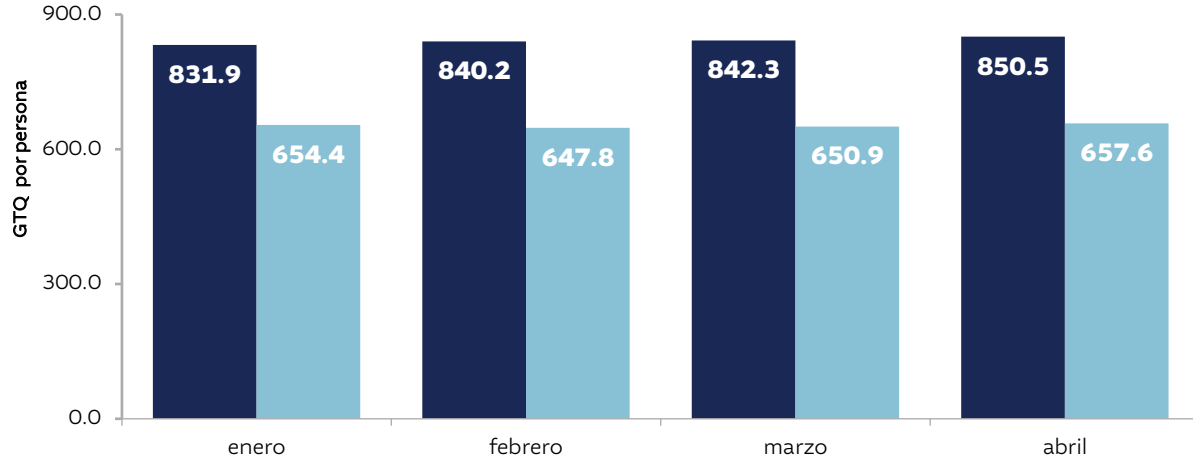
Ritmo Inflacionario por División de Gasto



Canasta Básica Alimentaria - INE⁶

Costo Canasta Básica Alimentaria

GTQ por persona
■ Urbana ■ Rural



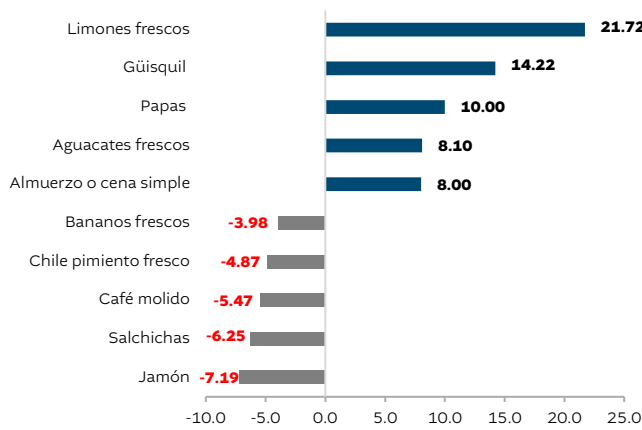
Variación intermensual

Canasta Básica Urbana	0.97%
Canasta Básica Rural	1.03%

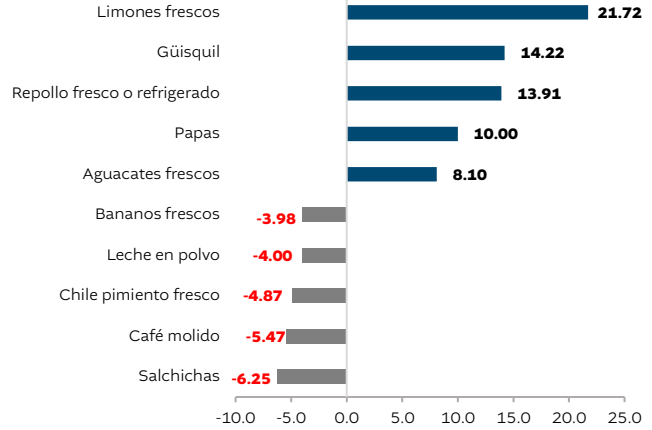
Fuentes: Política y Análisis Económico con datos del Instituto Nacional de Estadística -INE-

Productos cuyo precio ha variado más en la CBA – abril 2024

Variación Intermensual Canasta Básica Urbana



Variación Intermensual Canasta Básica Rural



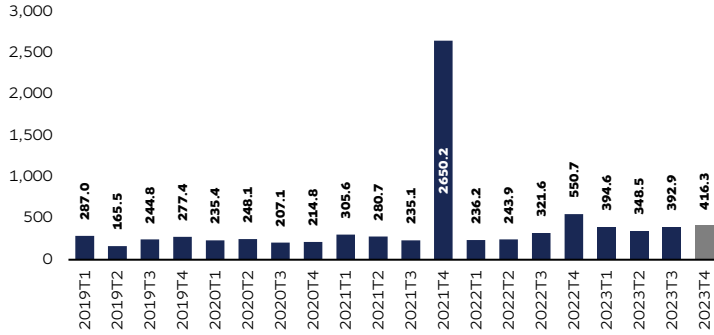
⁶ En 2024 se presenta una nueva metodología para el cálculo de la canasta básica, por lo que ahora el costo de la CBA es por persona, adicional a esto, se encuentra segmentada por área rural y urbana, este cambio no permite realizar comparaciones con los datos de años anteriores.

Inversión Extranjera Directa

Inversión Extranjera Directa Trimestral

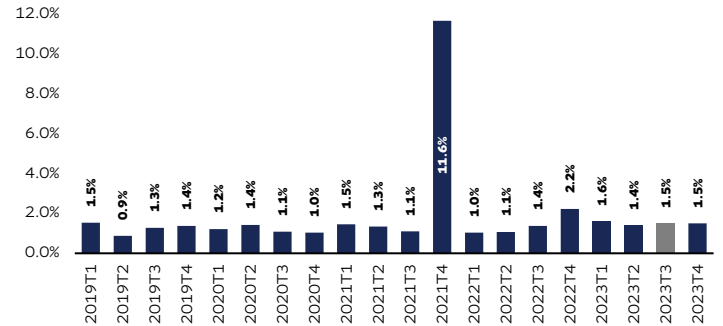
IED Trimestral

Monto en millones US dólares



IED Trimestral

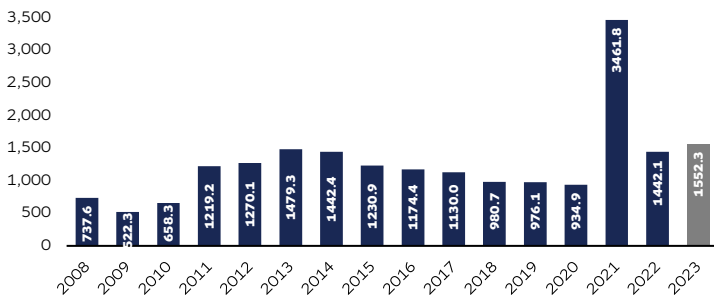
(%) con relación al PIB de cada año



Inversión Extranjera Directa Anual

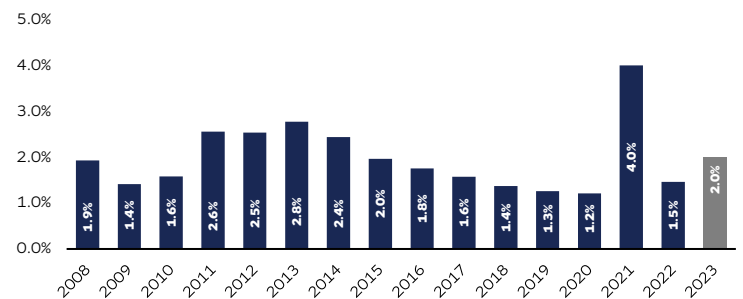
IED Anual

Monto en millones de US dólares



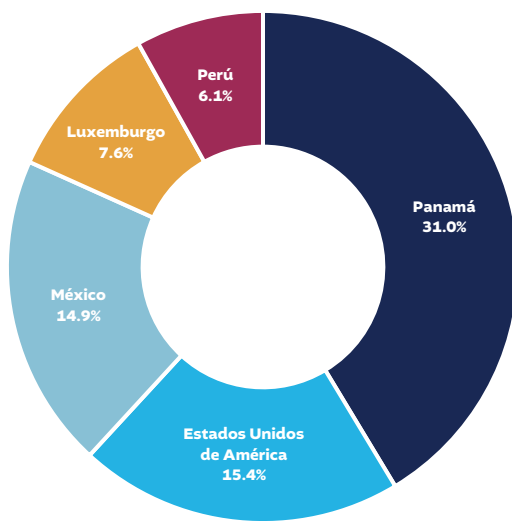
IED Anual

(%) con relación al PIB de cada año



Participación por País

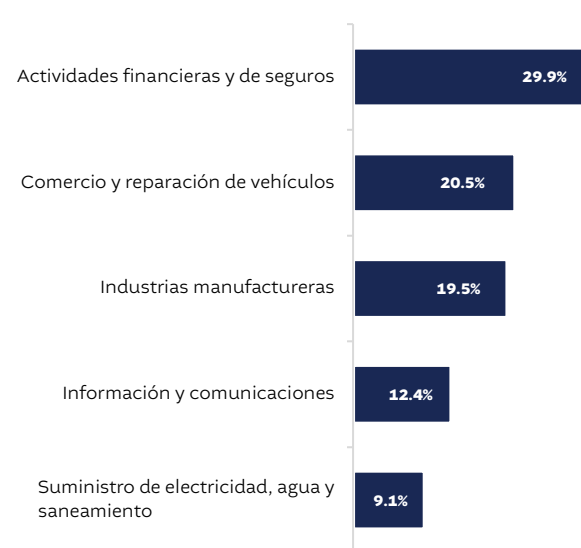
2023



Los demás países equivalen al 25.0% de la participación

Participación por Sector

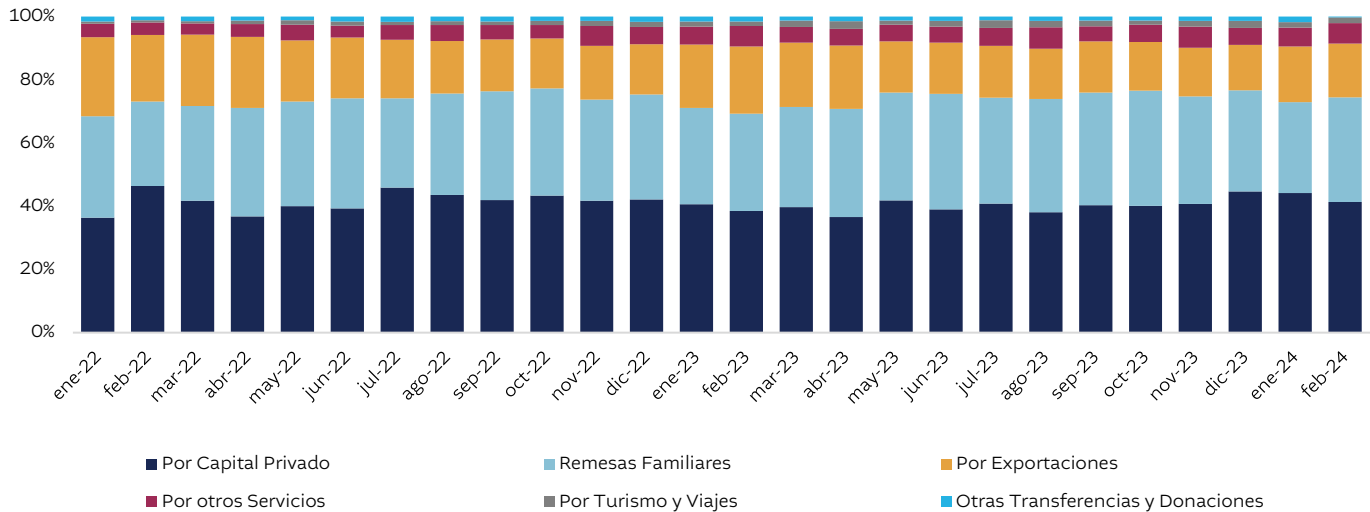
2023



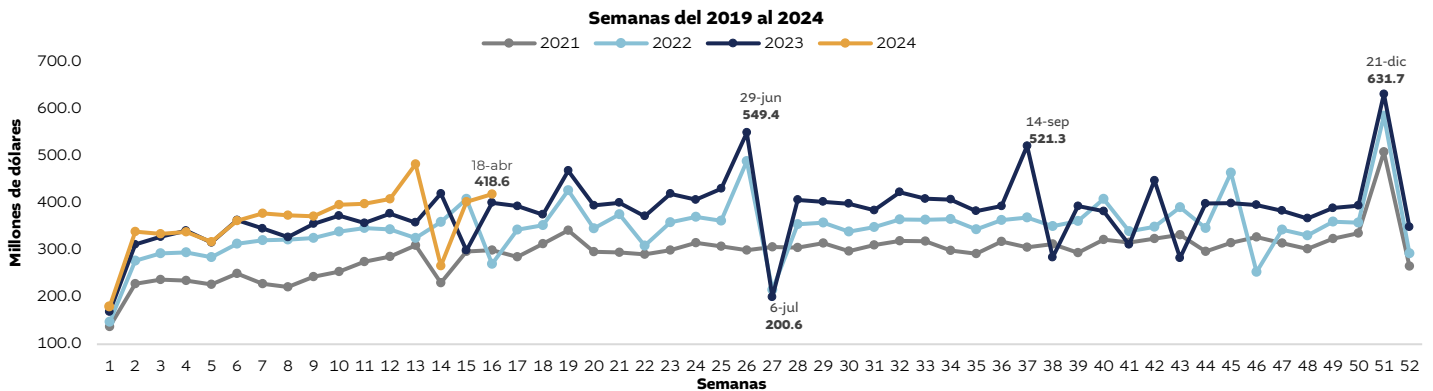
Los demás sectores equivalen al 8.5% de la participación

Ingreso de Divisas

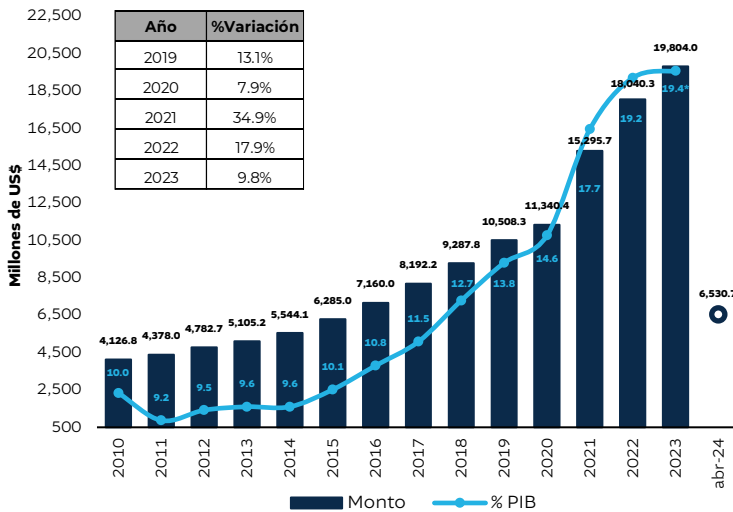
Principales Ingresos de Divisas



Remesas Familiares

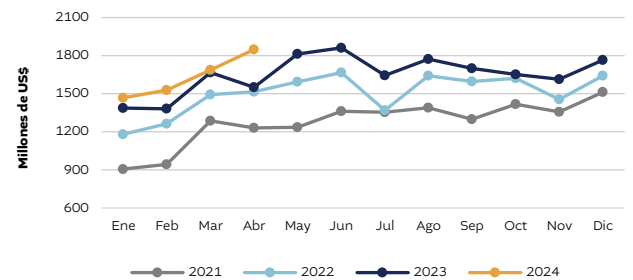


Monto en US Dólares y % del PIB

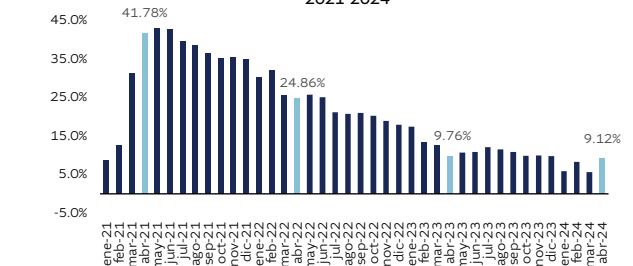


*Cifras estimadas

Monto Mensual



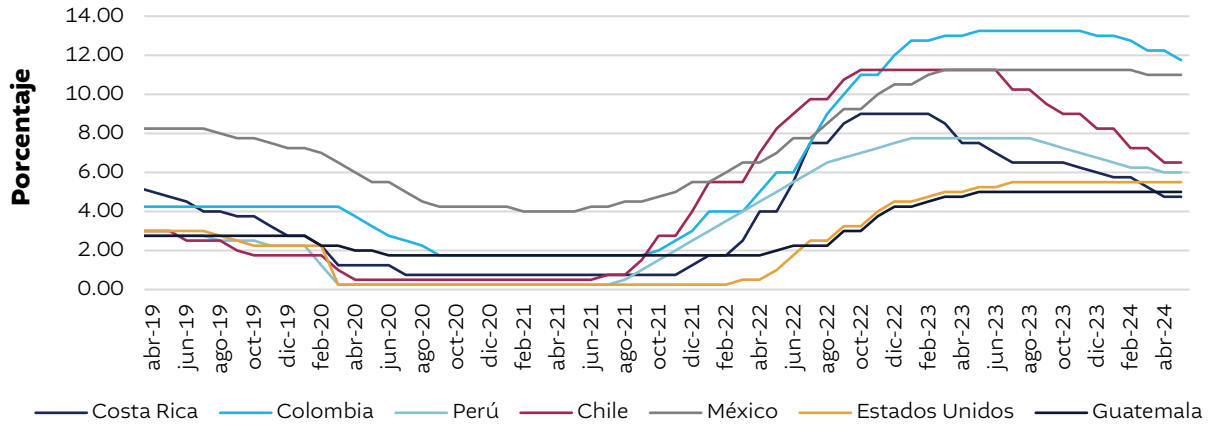
% Variación Interanual Acumulada 2021-2024



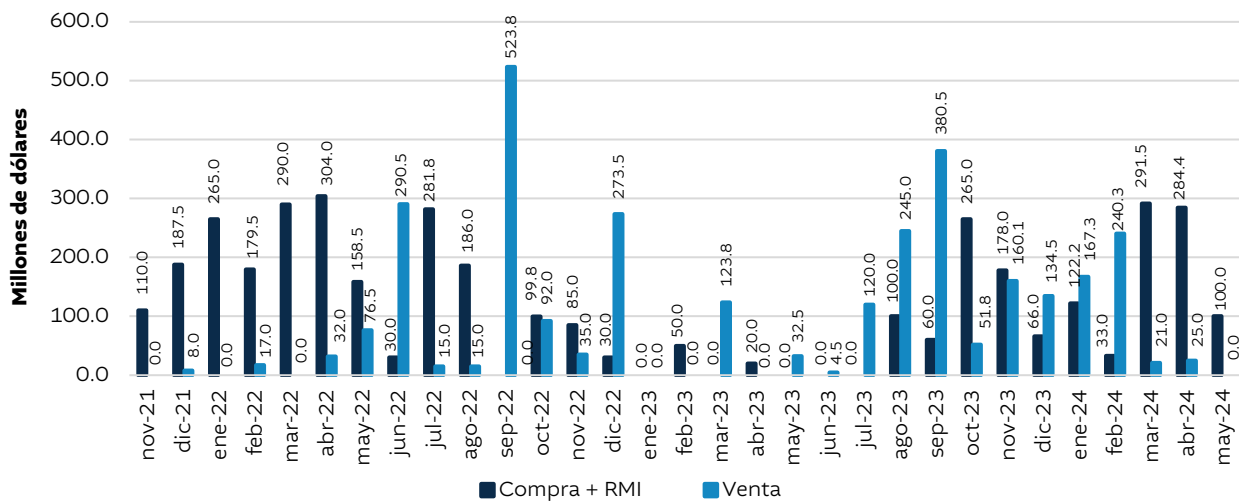
Fuente: Política y Análisis Económico con datos del Banco de Guatemala

Política Monetaria y Cambiaria

Tasas de Interés de Política Monetaria

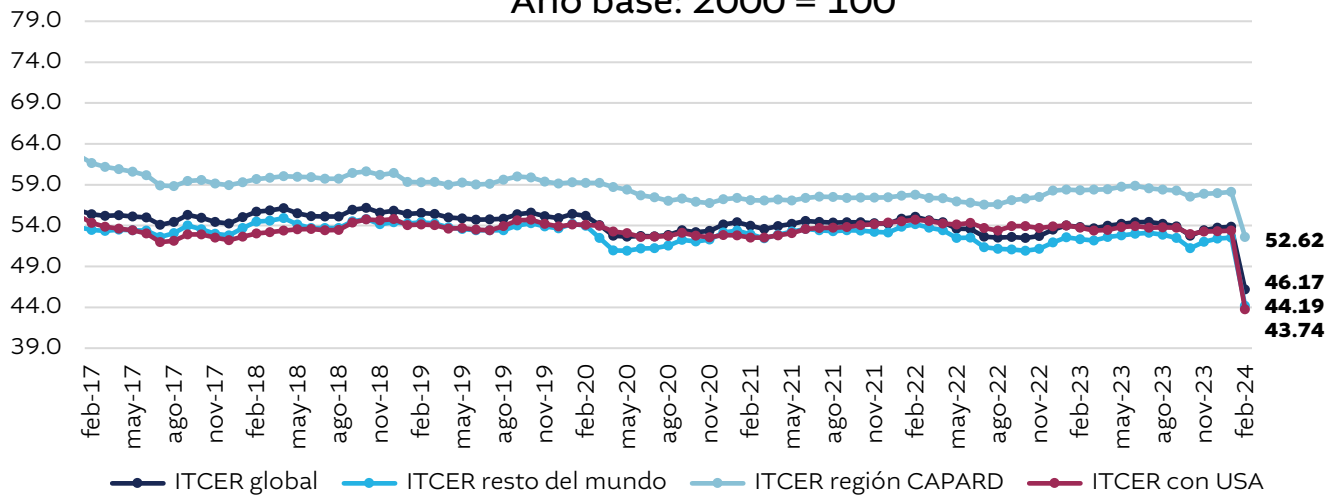


Participación del Banco de Guatemala en el Mercado Cambiario – Año 2021 – 2024



Índice de Tipo de Cambio Efectivo Real⁷

Año base: 2000 = 100



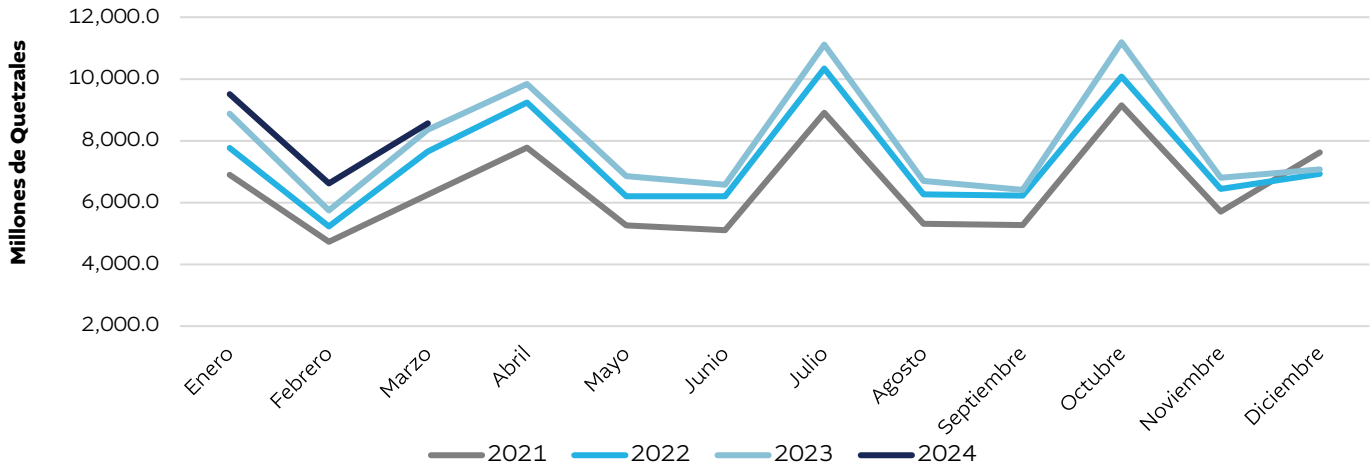
⁷ Ver glosario para metodología

Fuentes: Política y Análisis Económico con datos del Banco de Guatemala, Bancos Centrales y Secmca

Política Fiscal

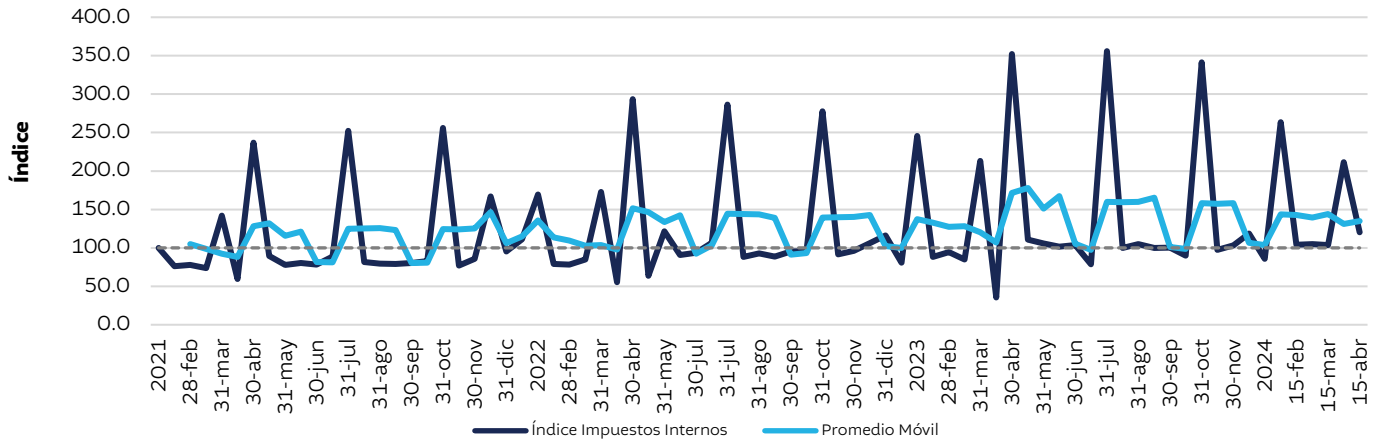
Ingresos Tributarios Netos

2019-2023



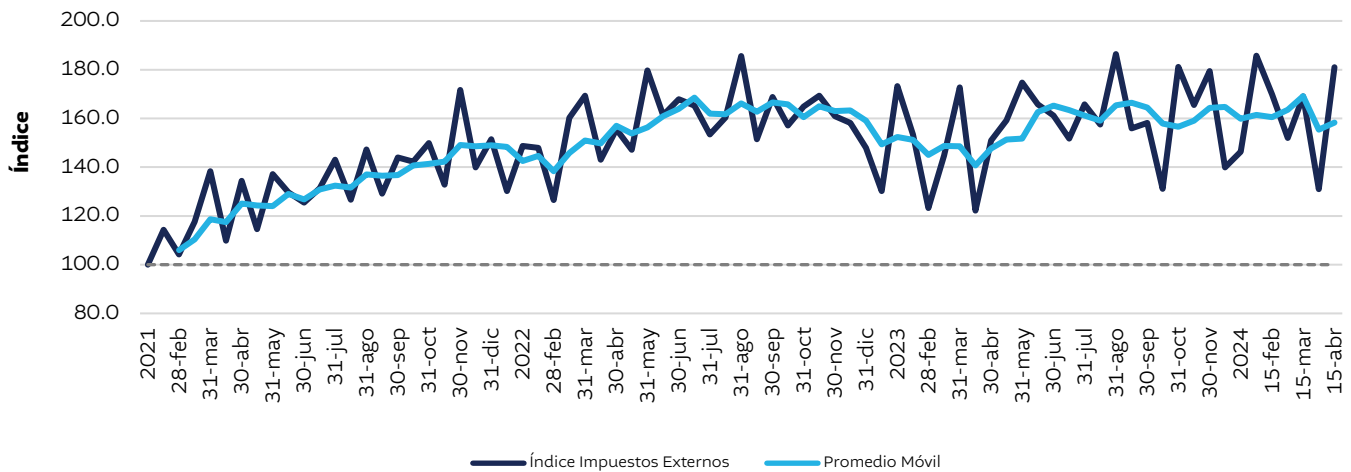
Índice de Recaudación de Impuestos Internos

Base = 100, al 15 de enero de 2021



Índice de Recaudación de Impuestos Externos

Base = 100, al 15 de enero de 2021





Informe Económico Semanal

SISTEMA FINANCIERO

Política y Análisis
Económico

Año: **V**

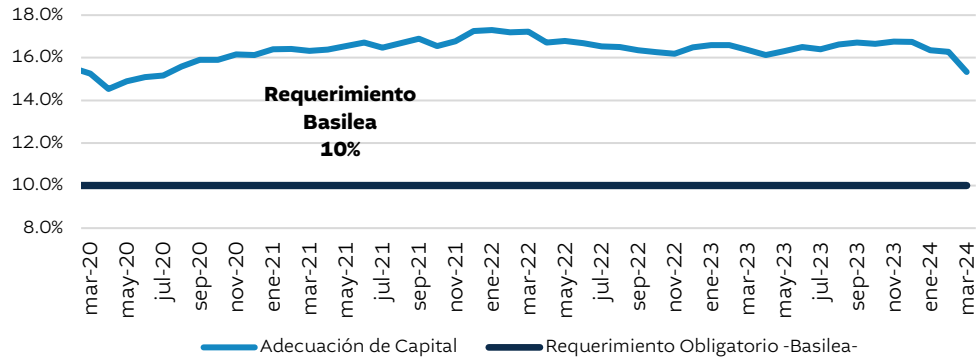


Ministerio de
Economía

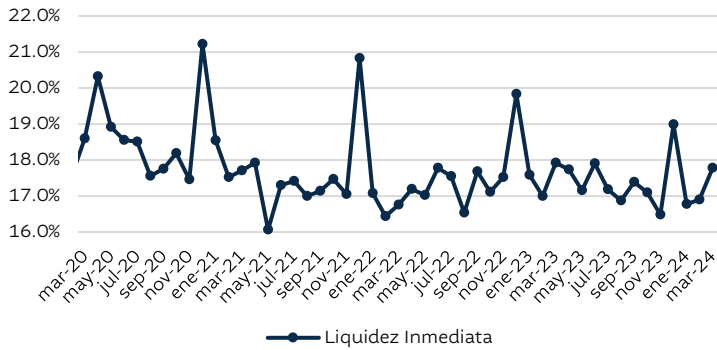
Indicadores Financieros

Estabilidad Financiera

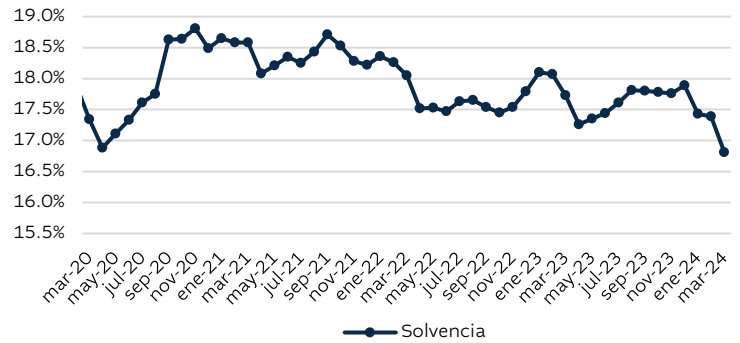
Adecuación de Capital



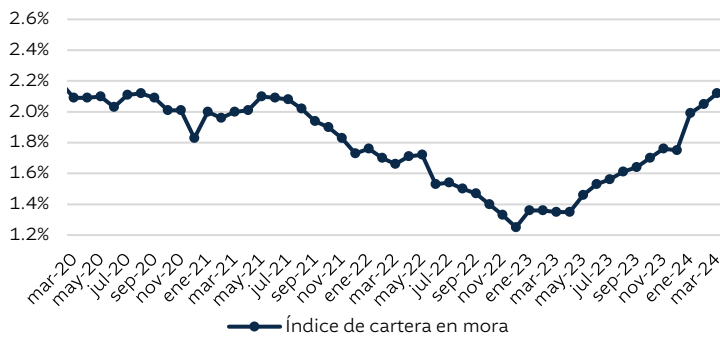
Liquidez Inmediata



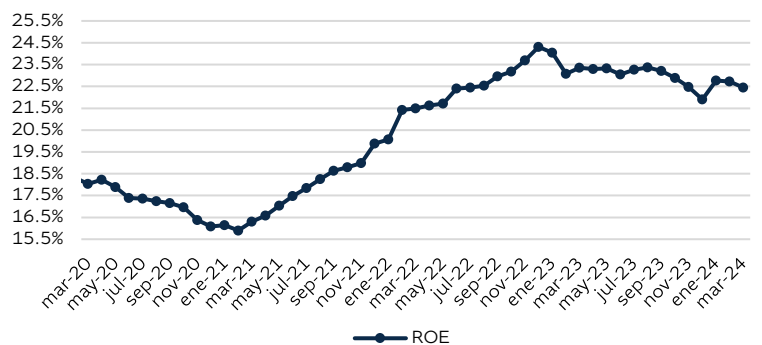
Solvencia



Índice de Cartera en Mora



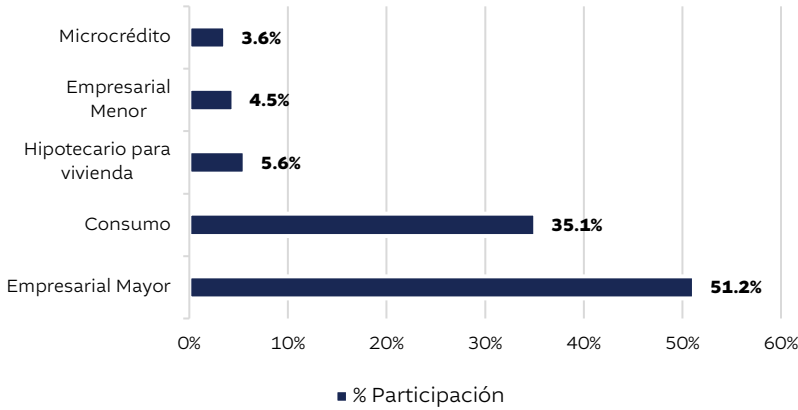
Rentabilidad sobre el Patrimonio



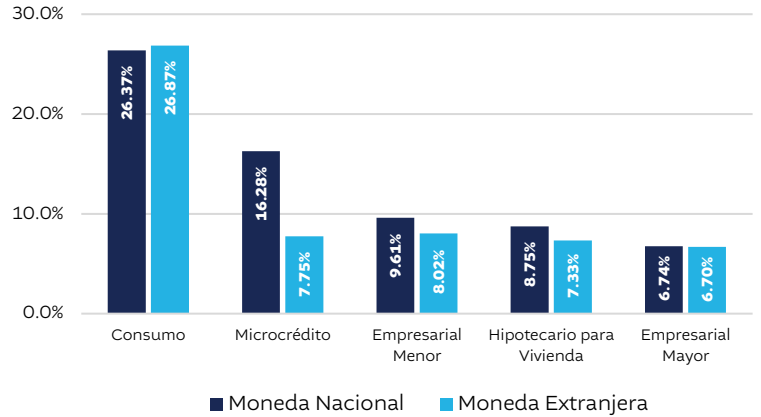
Nota: La Resolución de la Junta Monetaria JM-32-2020 y sus modificaciones contiene las medidas temporales para atender la coyuntura, derivada de la pandemia COVID-19, a ser observadas por las entidades supervisadas que otorgan financiamiento.

Cartera Crediticia y Tasas de Interés

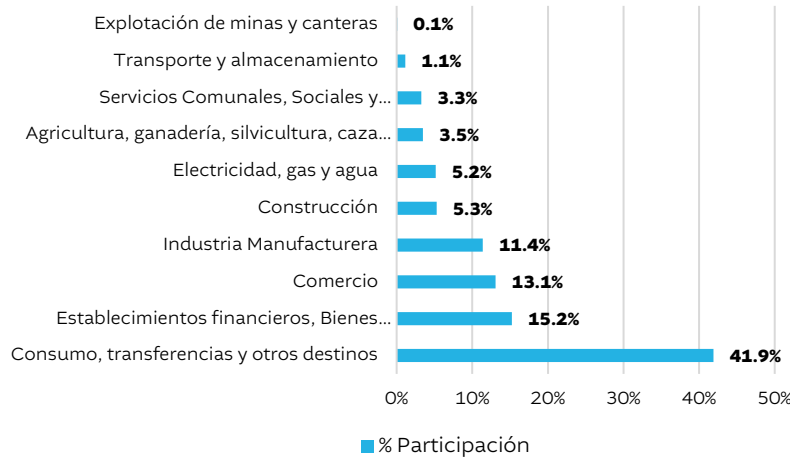
Cartera de Créditos por Agrupación*



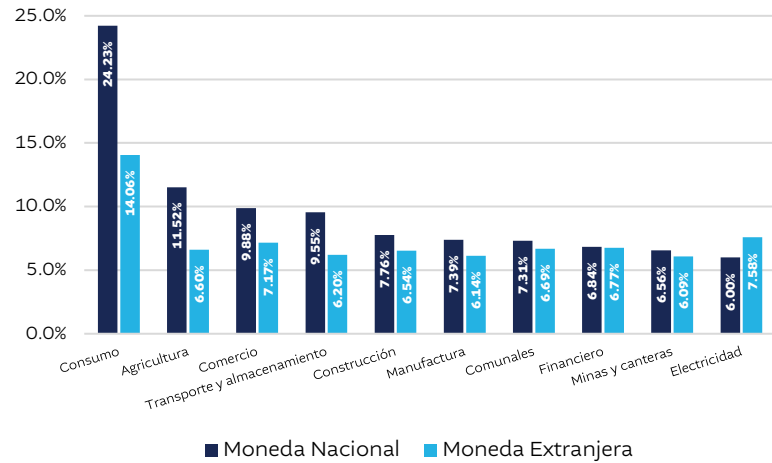
Tasas Promedio Ponderadas de Cartera de Crédito Por Agrupación*



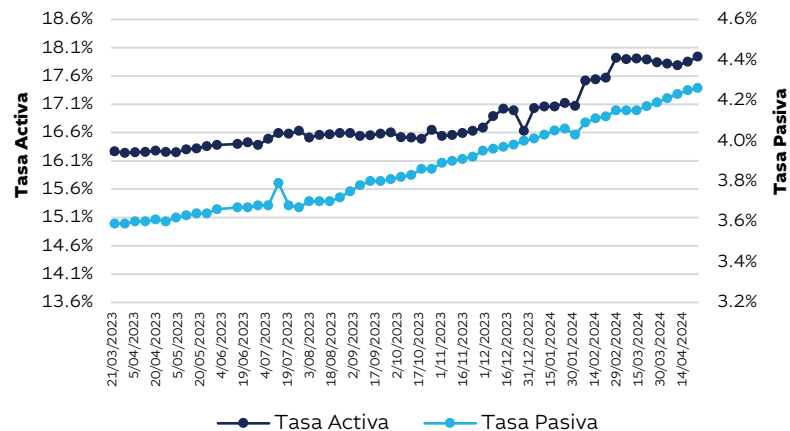
Cartera de Crédito por Actividad Económica*



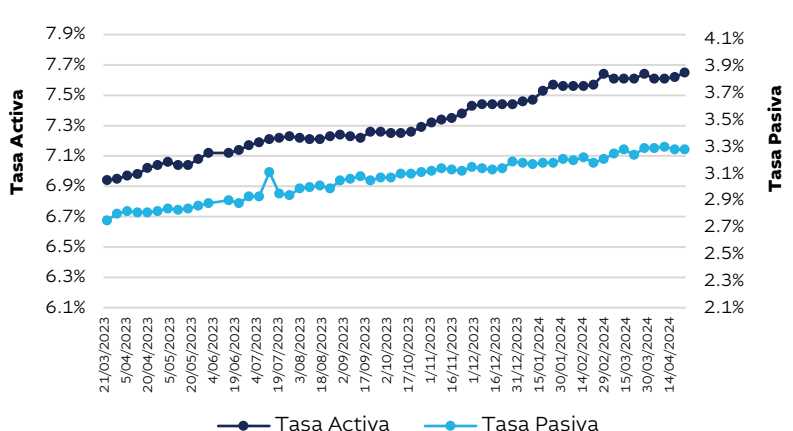
Tasas Promedio Ponderadas de Cartera de Crédito Por Actividad Económica*



Tasas de Interés Activa y Pasiva - Moneda Local



Tasas de Interés Activa y Pasiva - Moneda Extranjera



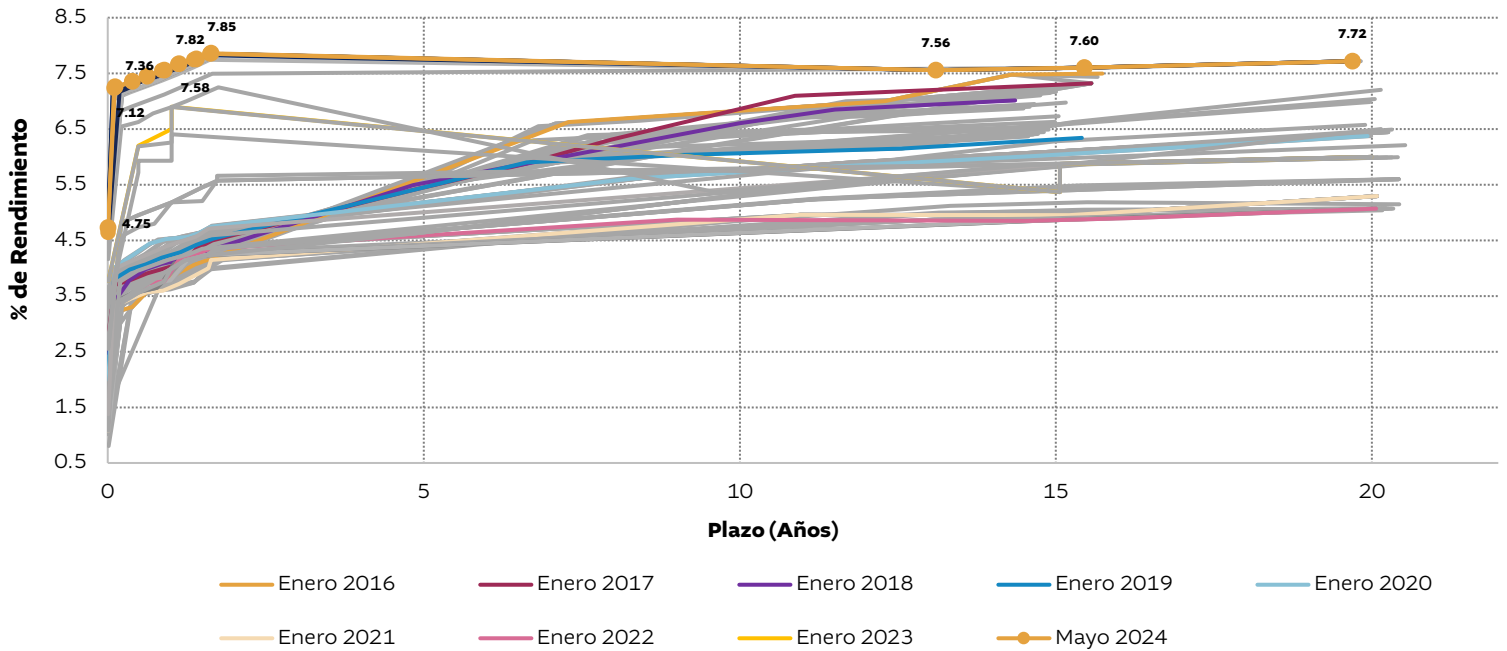
* datos al 31 de diciembre de 2023

Fuente: Política y Análisis Económico con datos de la Superintendencia de Bancos - SIB -

Mercado Bursátil Nacional y Regional

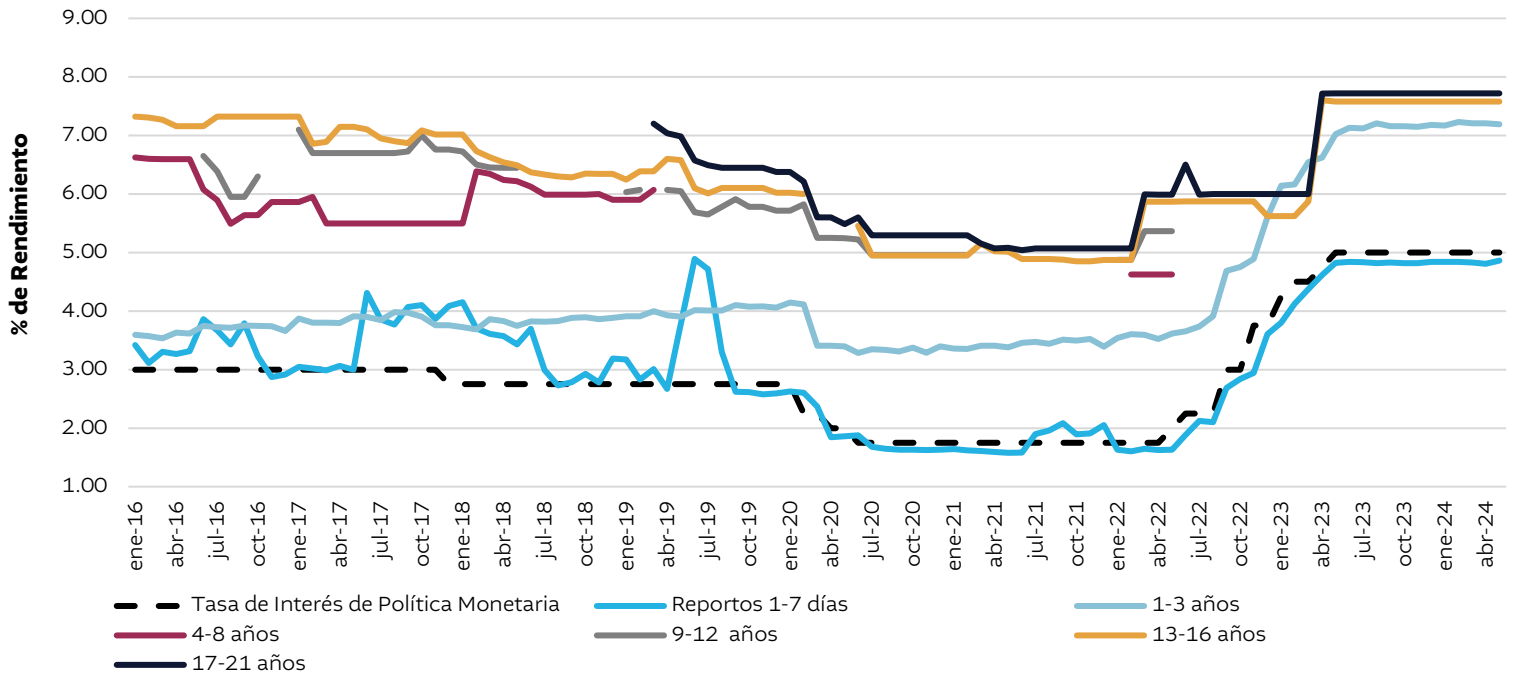
Curvas de Rendimiento de Títulos Públicos Nacionales

2016 al 2024*



Promedio de Rendimientos a Plazos Nacional

2016 - 2024*



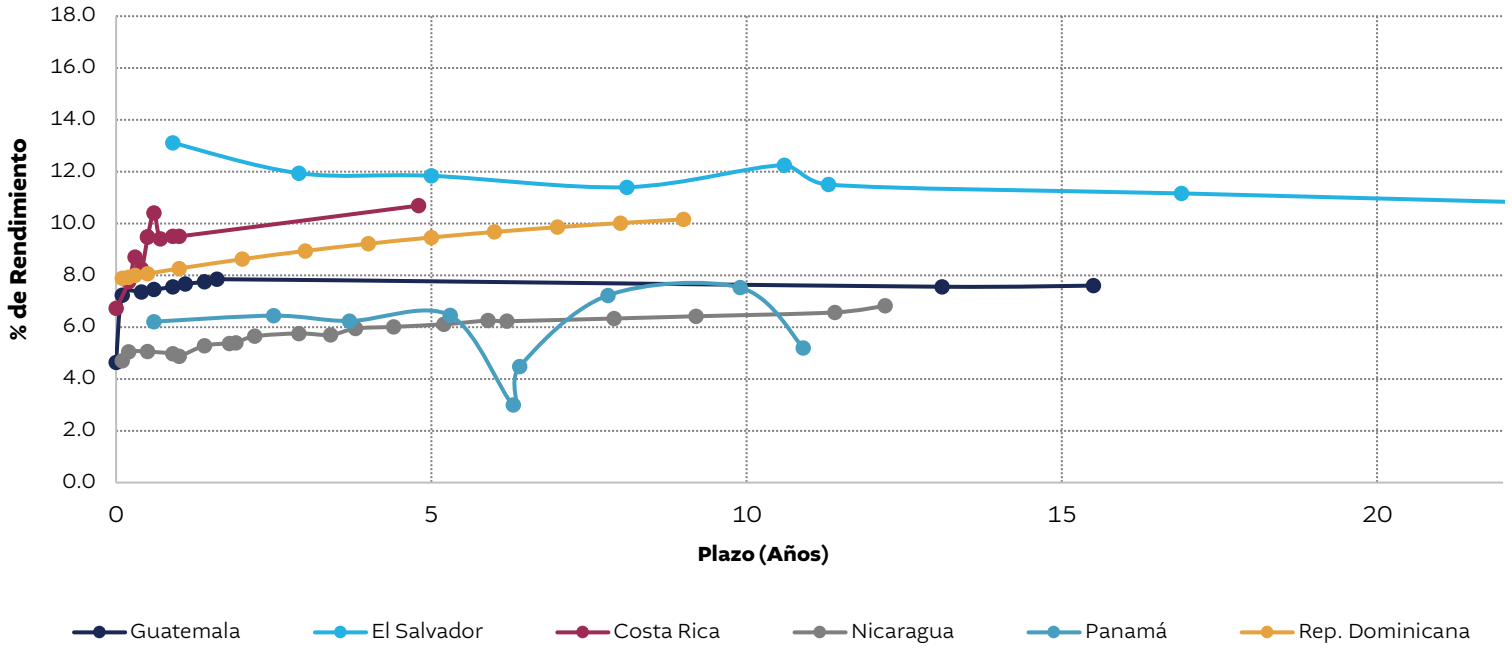
*Al 03 de mayo de 2024

Nota: A partir de marzo 2019, existen instrumentos con un plazo de vencimiento de hasta 20 años

Fuente: Política y Análisis Económico con datos de Bolsa de Valores Nacional (BVN)

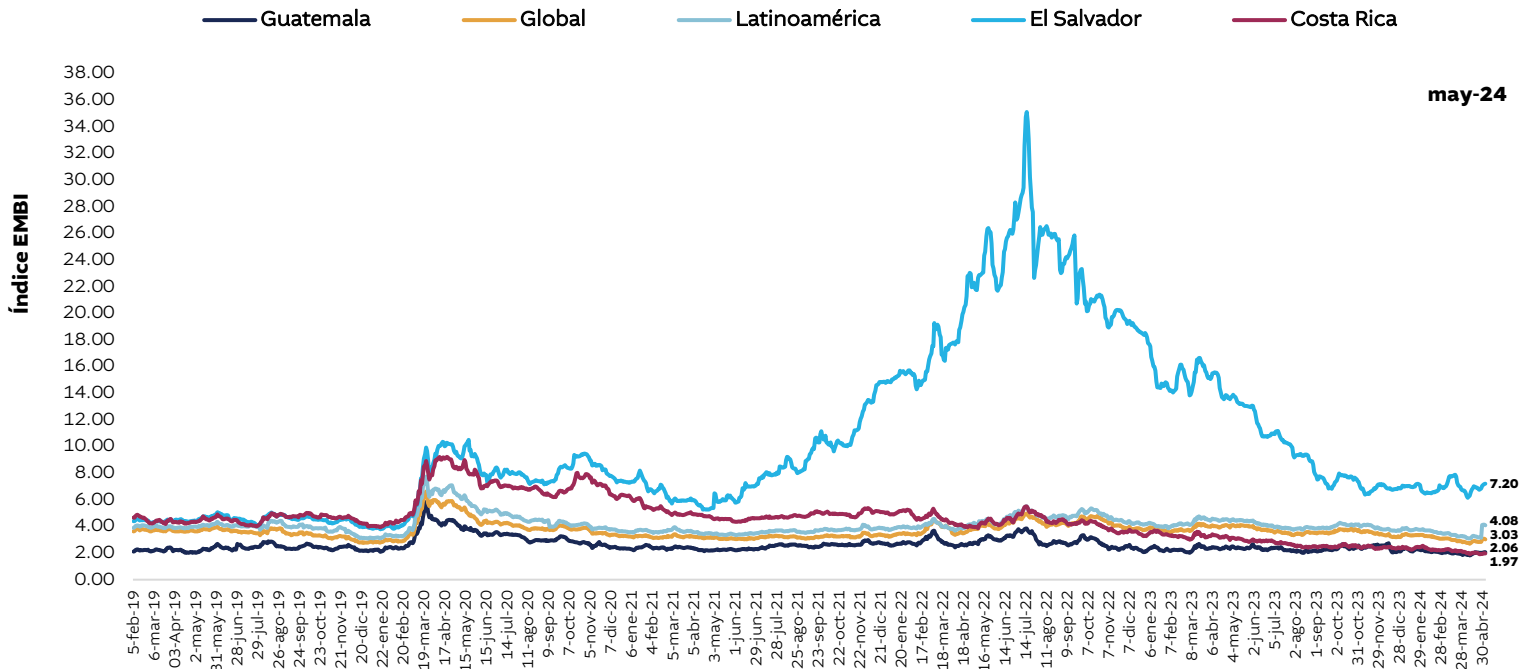
Curvas de Rendimiento Soberanas por País*

Al 03 de mayo de 2024



Indicador de Bonos de Mercados Emergentes**

(Medida de Riesgo)



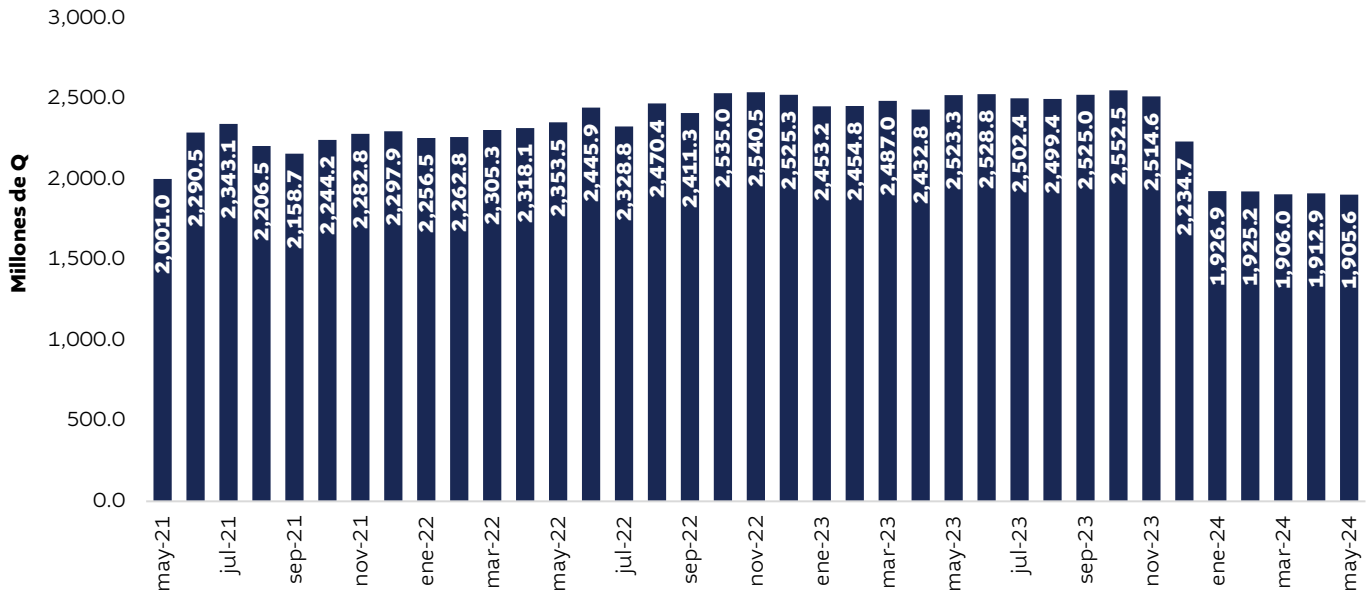
Nota: * Curvas de rendimiento soberanas por país en moneda local

** ver glosario

Fuentes: Política y Análisis Económico con datos de Bolsa de Valores Nacional (BVN) y JP Morgan Chase - Invenómica

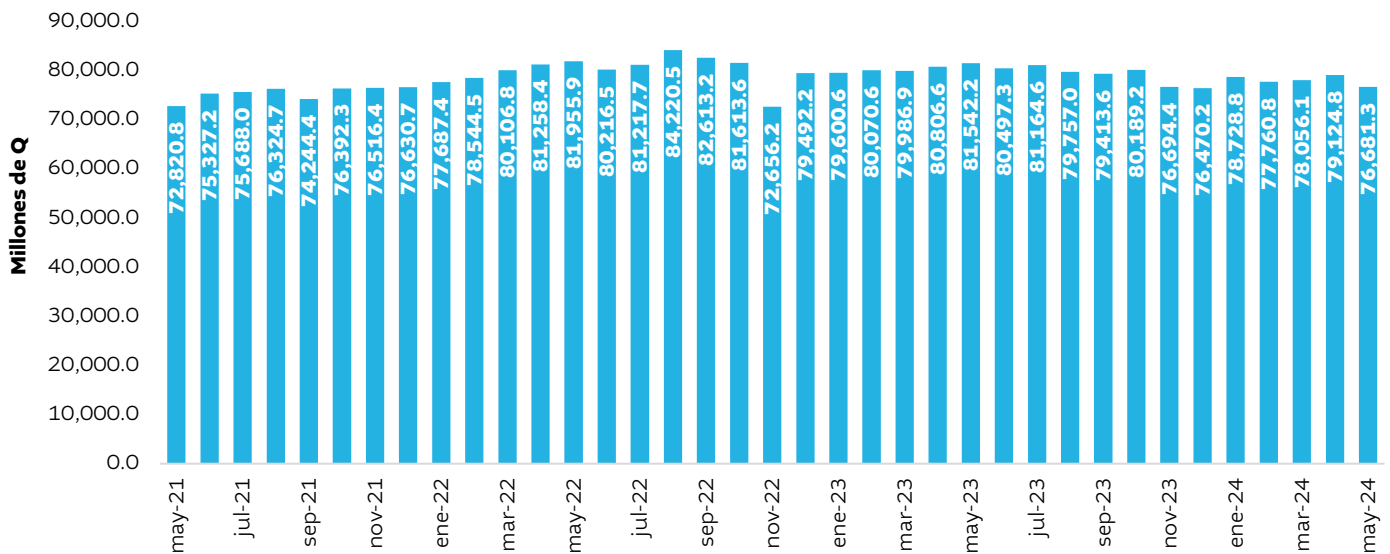
Montos en Circulación - Valores de Deuda Privados

Al 03 de mayo de 2024



Valores en Custodia

Al 03 de mayo de 2024



Fuente: Política y Análisis Económico con datos de Bolsa de Valores Nacional (BVN)

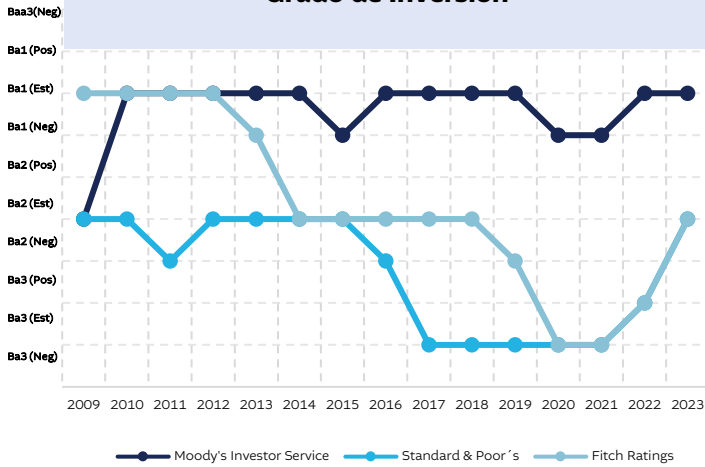
Calificaciones de Riesgo Crediticio

Moody's

Calificaciones soberanas de **Guatemala**
2009 - 2023

Fitch
y S&P

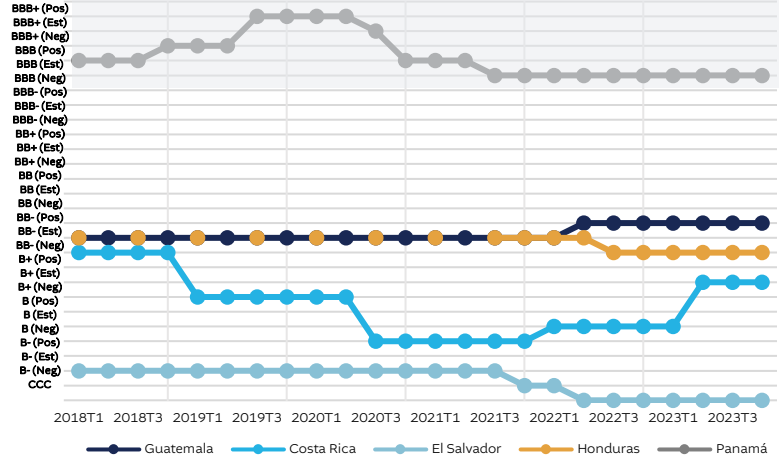
Grado de Inversión



STANDARD & POOR'S
Calificación soberana de países **centroamericanos**
2018 - 2023

Calificación

Grado de Inversión



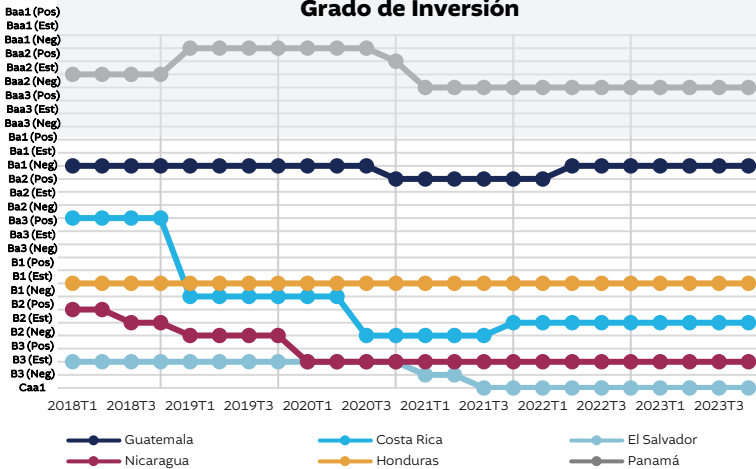
Fuente: Política y Análisis Económico con datos de Standard & Poor's.

MOODY'S

Calificación soberana de países **centroamericanos**
2018 - 2023

Calificación

Grado de Inversión



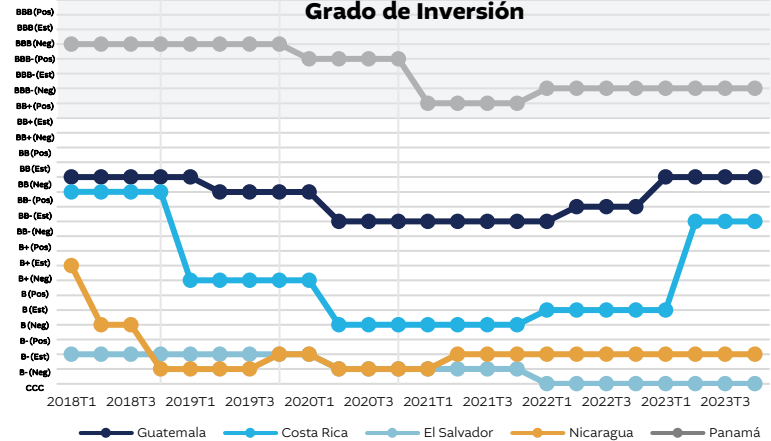
Fuente: Política y Análisis Económico con datos de Moody's Investment Services

Fitch Ratings


Calificación soberana de países **centroamericanos**
2018 - 2023

Calificación

Grado de Inversión



Fuente: Política y Análisis Económico con datos de Fitch.



Informe Económico Semanal

COMERCIO EXTERIOR

Política y Análisis
Económico

Año: **V**



Ministerio de
Economía

Comercio Exterior - VUPE⁸

Comportamiento de las exportaciones

Exportaciones – VUPE	
A enero 2024	
Toneladas Métricas	
Total	1,985,530
Variación Interanual	-8.50%
Valor en US\$	
Monto Total (millones)	US\$ 2,091
Variación Interanual	3.26%

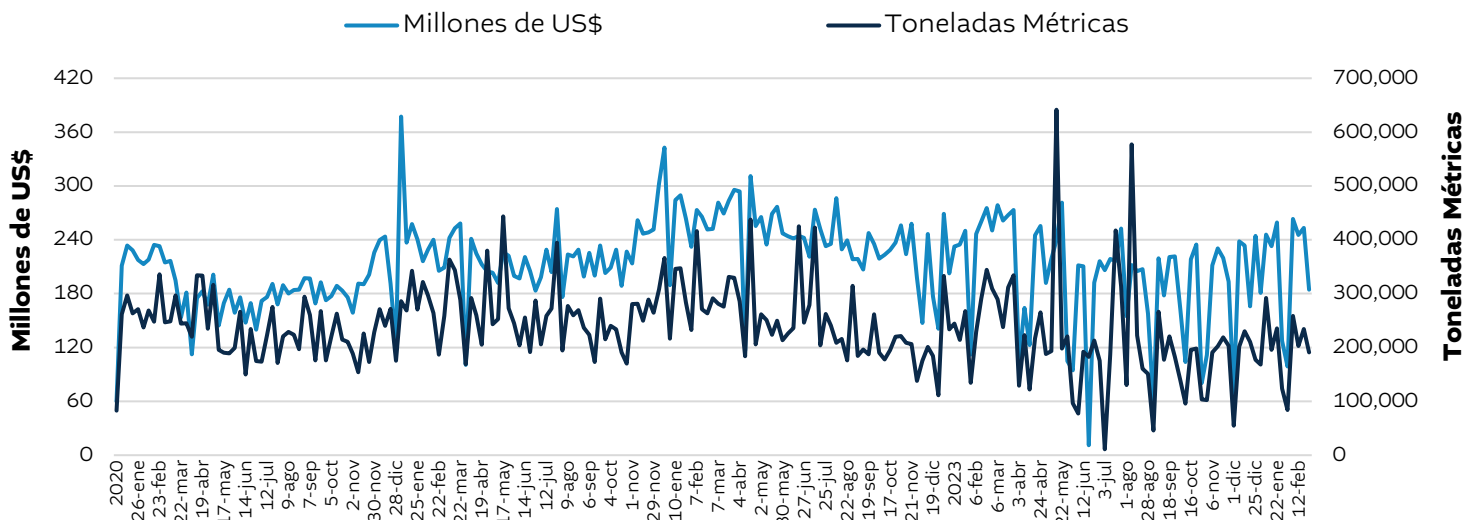
Variaciones Interanuales de los Principales Productos de Exportación*

En febrero 2024

Top 5 - Exportaciones en Toneladas Métricas		Top 5 - Exportaciones en Valor US\$	
Producto	% Variación	Producto	% Variación
Banano	↓ -0.1	Artículos de vestuario	↑ 4.7
Azúcar	↓ -41.8	Banano	↓ -1.1
Frutas frescas, secas o congeladas	↑ 11.6	Azúcar	↓ -39.4
Melazas de Azúcar	↑ 101.3	Cardamomo	↑ 72.2
Bebidas líquidos alcohólicos y vinagres	↑ 14.2	Frutas frescas, secas o congeladas	↑ 15.2

* Cifras preliminares

Tendencia de Exportaciones semanales

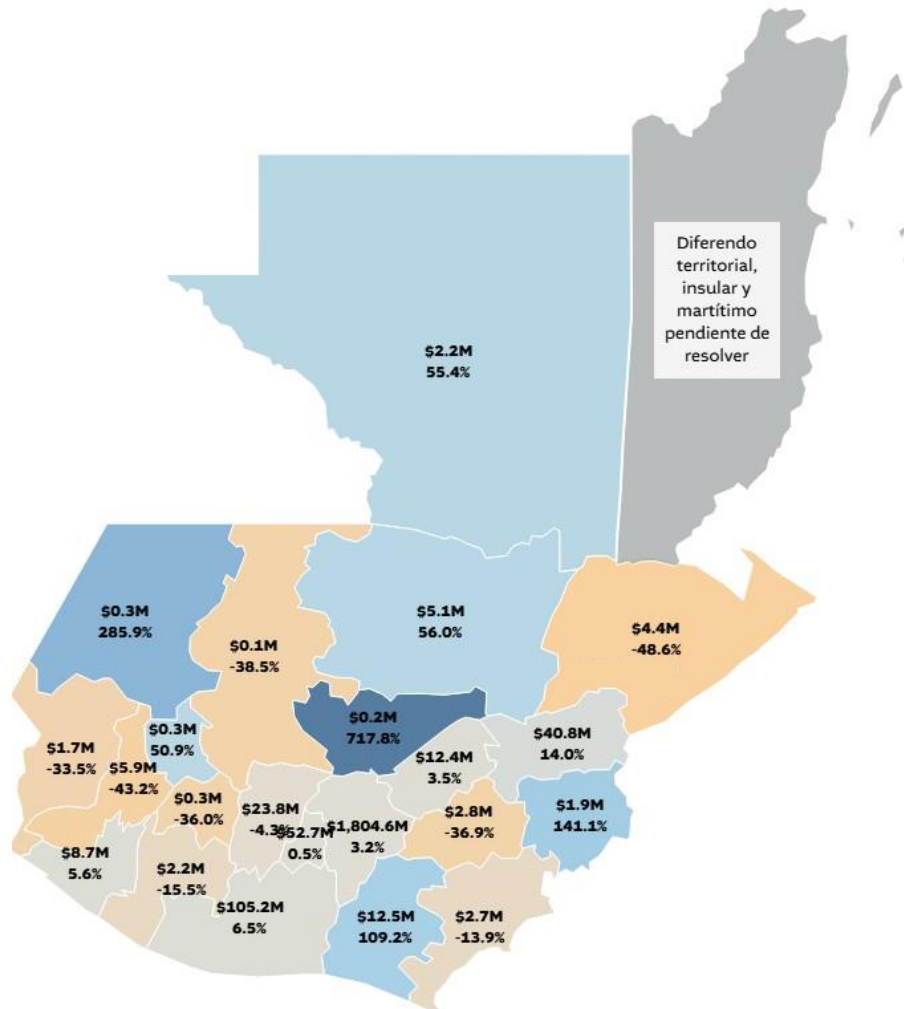


⁸ Los datos de la VUPE representan valores y volúmenes adjudicados en los documentos previos a la exportación, por tanto, se consideran intención de exportación. El resultado final de las operaciones de exportación es reportado por el Banco de Guatemala.

* Derivado del comportamiento atípico de los datos, se realizó un ajuste basado en los precios promedio para el producto específico

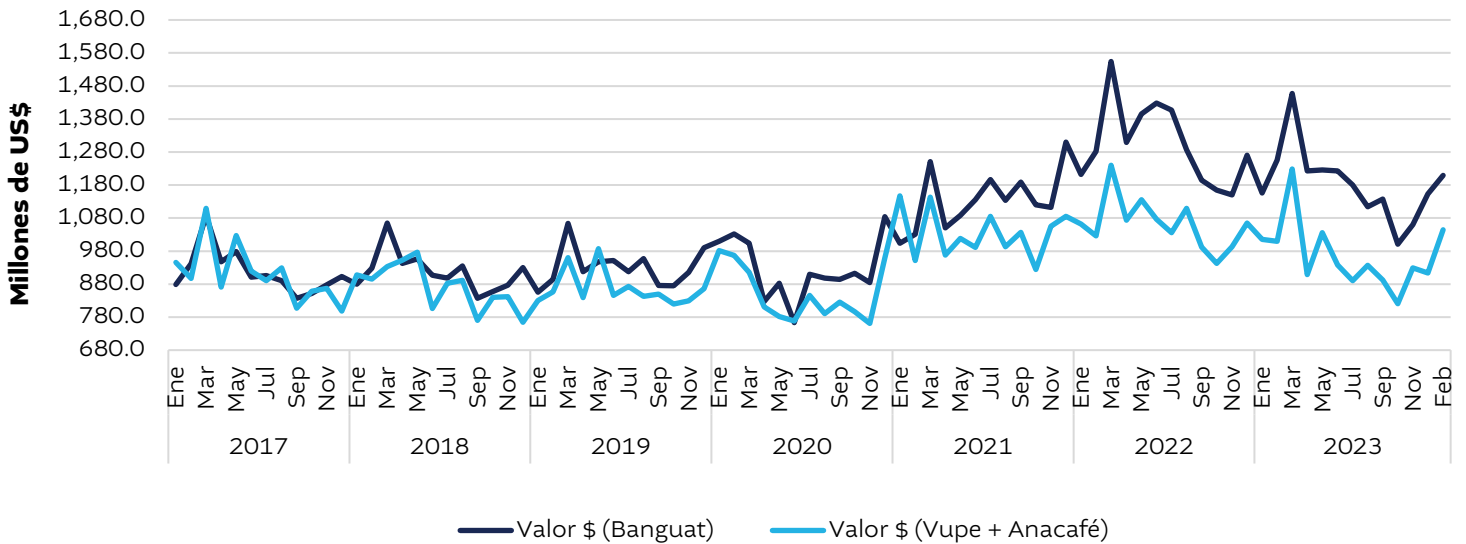
Fuente: Política y Análisis Económico con datos de la Ventanilla Única para las Exportaciones - VUPE

Montos Exportados y Crecimiento Interanual por Departamento – febrero 2024



Comparación de Exportaciones (Reporte VUPE + Anacafé y Banco de Guatemala)

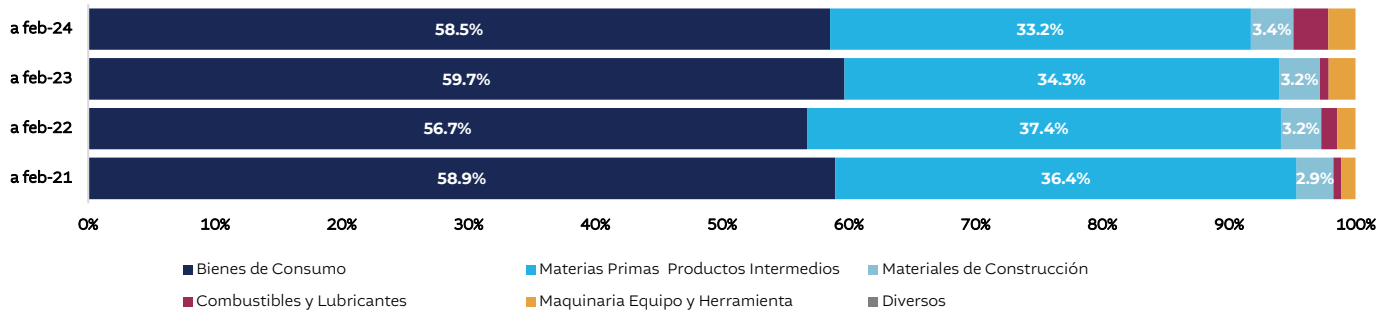
Exportaciones de bienes



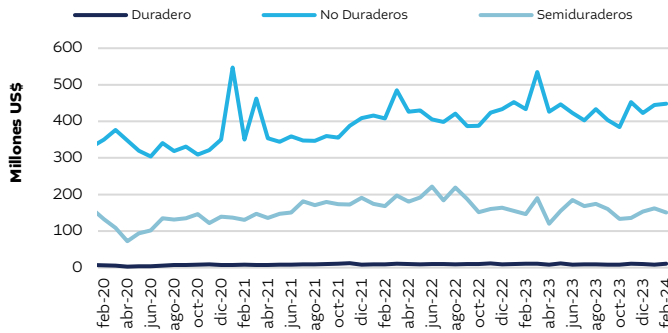
Fuente: Política y Análisis Económico con datos de la Ventanilla Única para las Exportaciones - VUPE

Tendencia de Exportaciones según Clasificación de Uso de Destino Económico -CUODE-

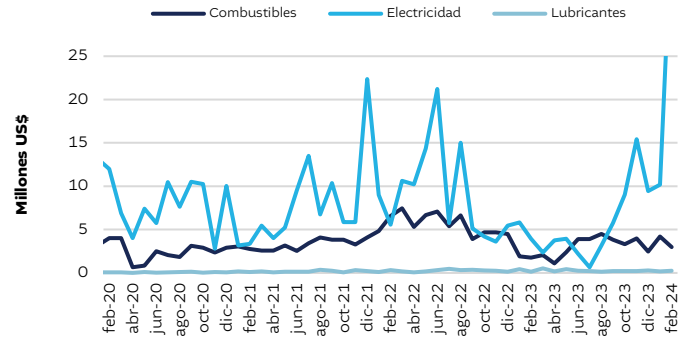
Composición CUODE para las Exportaciones



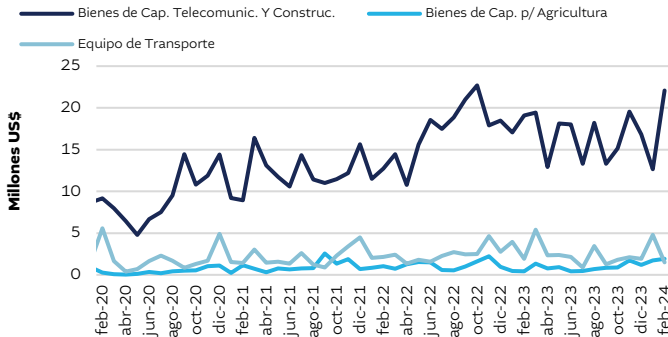
Bienes de Consumo



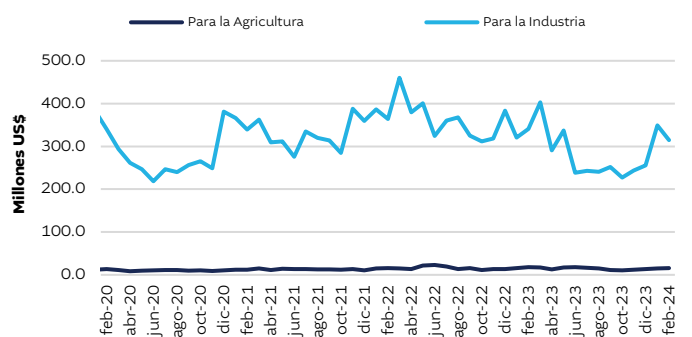
Combustibles y Lubricantes



Maquinaria Equipo y Herramienta



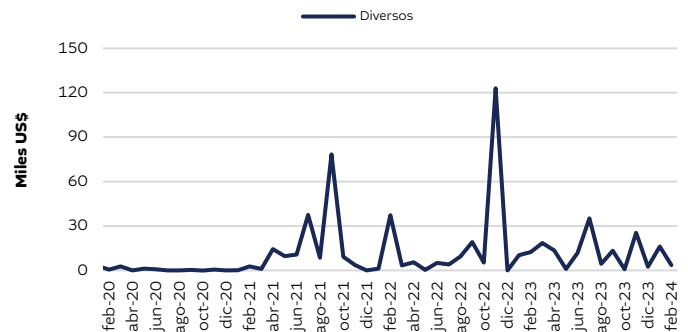
Materias Primas y Productos Intermedios



Materiales de Construcción



Diversos

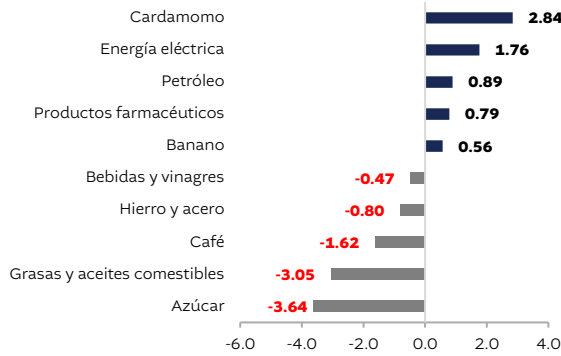


Comercio Exterior - Banguat

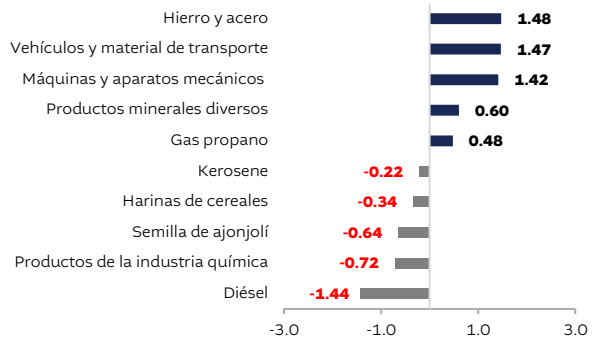
COMERCIO EXTERIOR – BANGUAT	
Febrero 2024	
Exportaciones	
Monto total (millones)	US\$ 2,381.6
Variación Interanual	-1.25%
Importaciones	
Monto Total (millones)	US\$ 5,228.2
Variación Interanual	9.84%

Productos que han contribuido más a la variación en el comercio al mes de febrero 2024

Incidenias **Exportaciones** de Productos

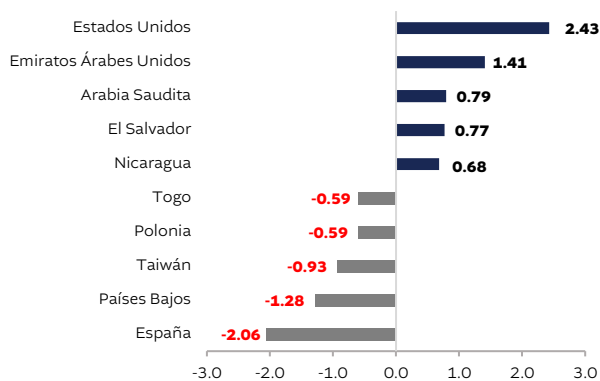


Incidenias **Importaciones** de Productos

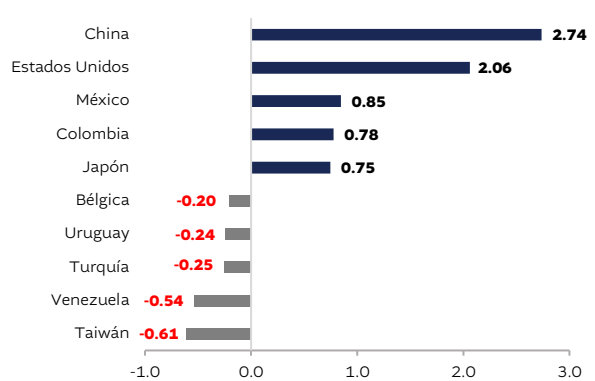


Socios comerciales que han contribuido más a la variación en el comercio al mes de febrero 2024

Incidenias **Exportaciones** a Socios



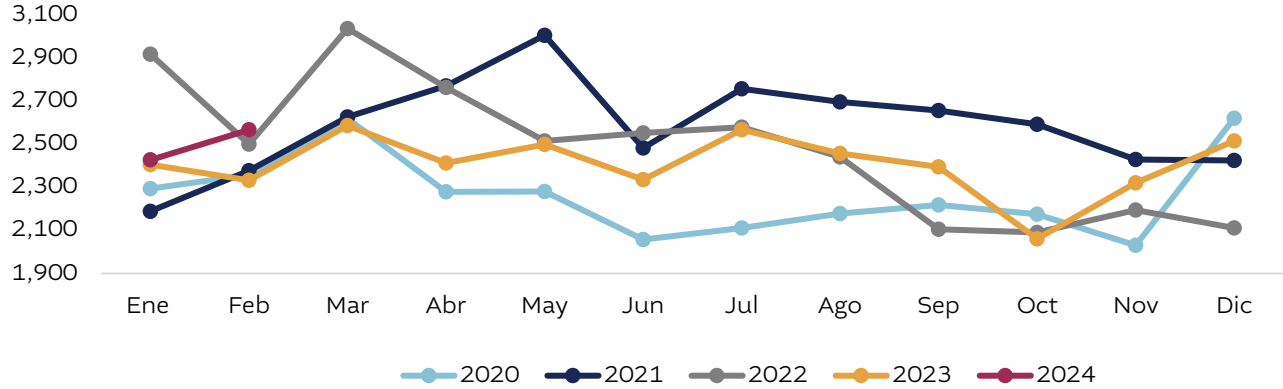
Incidenias **Importaciones** de Socios



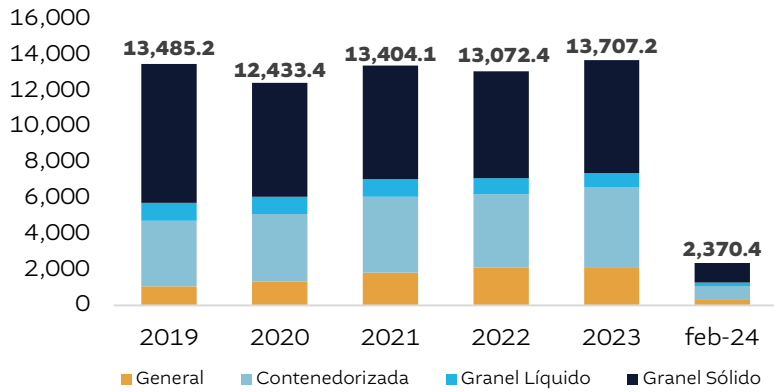
Estadísticas Portuarias

Carga movilizada en los puertos de Guatemala

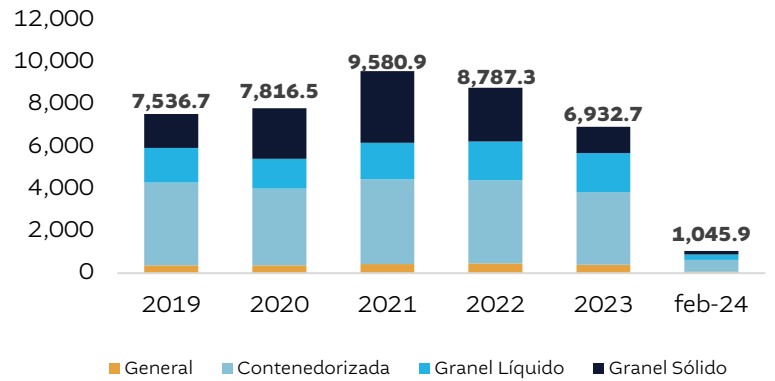
Miles de TM



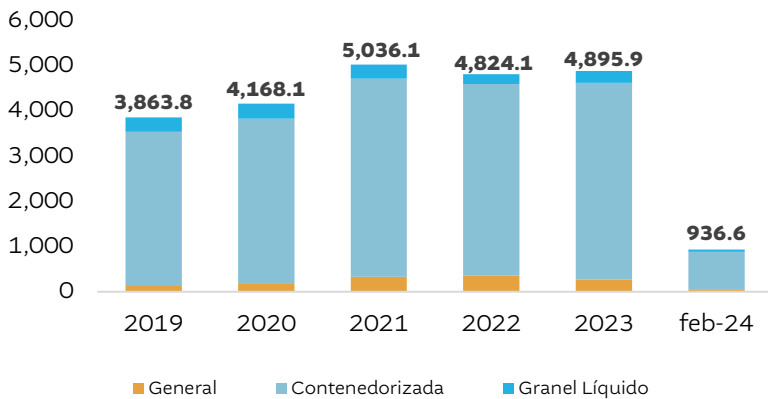
Puerto Quetzal: Tipo de carga movilizada
Años 2019 - 2024
Miles de TM



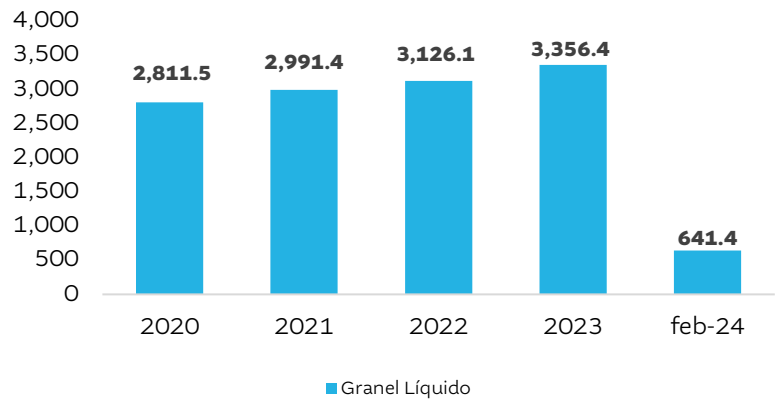
Puerto Santo Tomás: Tipo de carga movilizada
Años 2019 - 2024
Miles de TM



Puerto Barrios: Tipo de carga movilizada
Años 2019 - 2024
Miles de TM



Boyas de San José: Tipo de carga movilizada
Años 2019 - 2024
Miles de TM





Informe Económico Semanal

MERCADO LABORAL

Política y Análisis
Económico

Año: **V**

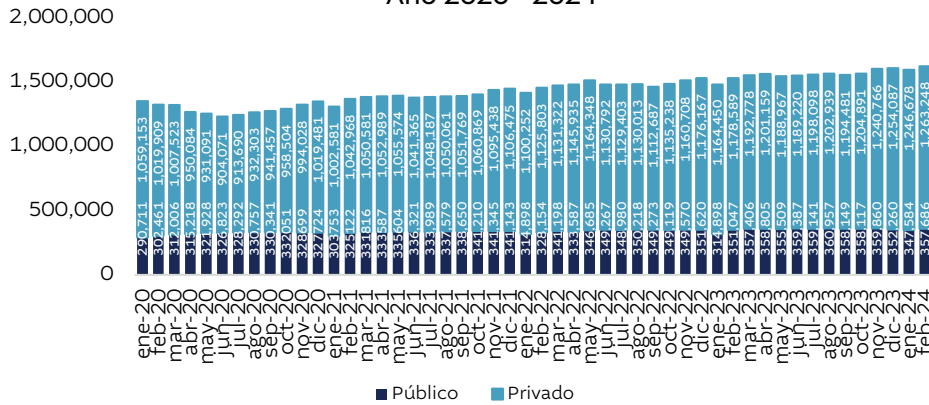


Ministerio de
Economía

Mercado Laboral

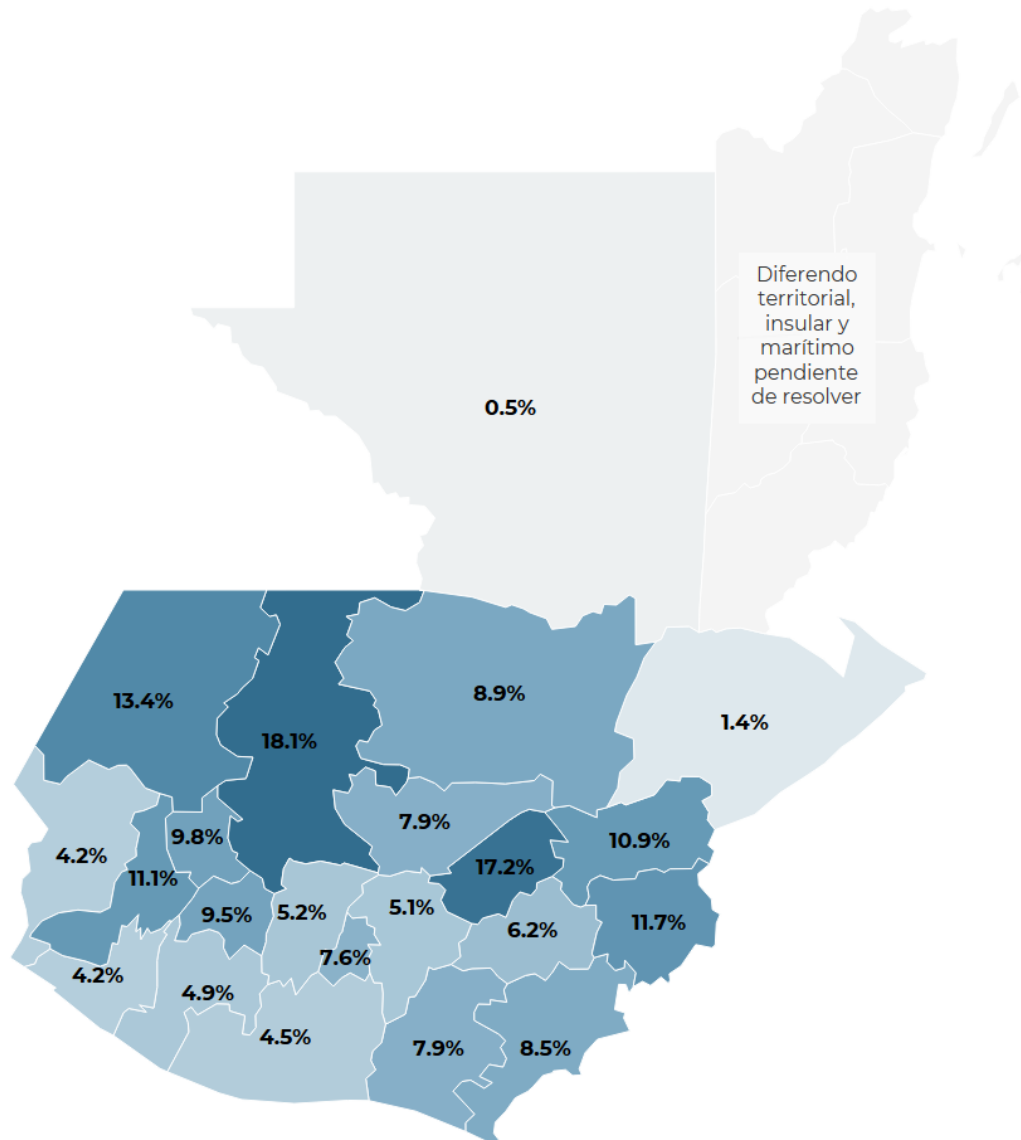
Total de Afiliados

Año 2020 - 2024




















Variación Interanual Febrero 2024	6.0%
Total Afiliados	1,620,934
Total Sector Privado	1,263,248
Total Sector Público ⁹	357,686


Variación Interanual de afiliados al IGSS en el mes de febrero 2024



⁹ El sector público incluye "Administración Pública y Defensa; planes de seguridad social de afiliación obligatoria".
Fuente: Política y Análisis Económico con datos del Instituto Guatemalteco de Seguridad Social.

Trabajadores afiliados cotizantes y masa salarial Febrero 2024 – Variación Interanual

Actividades Económicas	Número de trabajadores	% Variación	Salario Promedio por Trabajador	% Variación
 A. Suministro de electricidad, gas y agua	11,875	4.72%	8,404.8	0.71%
 B. Explotación de minas y canteras	2,047	-0.12%	8,168.8	3.97%
 C. Administración pública y defensa	357,686	1.89%	7,520.1	4.92%
 D. Intermediación financiera	77,427	6.78%	6,349.6	6.34%
 E. Organizaciones y órganos extraterritoriales	995	-2.26%	6,305.3	7.63%
 F. Transporte, almacenamiento y Comunicaciones	62,197	7.22%	5,746.3	6.47%
 G. Enseñanza	48,059	27.30%	5,612.3	4.26%
 H. Industrias manufactureras	236,459	4.86%	5,314.6	7.91%
 I. Comercio	252,435	11.98%	5,268.9	4.16%
 J. Actividades inmobiliarias, empresariales y de alquiler	204,894	5.37%	5,131.1	5.11%
 K. Servicios sociales y salud	27,232	14.98%	4,934.1	2.08%
 L. Otras actividades de servicios comunitarios, sociales y personales	153,577	0.11%	4,735.5	5.18%
 M. Hoteles y restaurantes	55,604	16.81%	4,016.5	4.22%
 N. Construcción	19,444	-3.24%	3,804.0	6.78%
 O. Pesca	36	-62.50%	3,771.3	-9.50%
 P. Actividades de hogares privados como empleadores y actividades no diferenciadas de hogares privados como productores	1,853	65.45%	3,595.3	18.49%
 Q. Agricultura, ganadería, caza y silvicultura	109,114	12.20%	3,284.4	5.41%



Informe Económico Semanal

SECTOR ENERGÉTICO

Política y Análisis
Económico

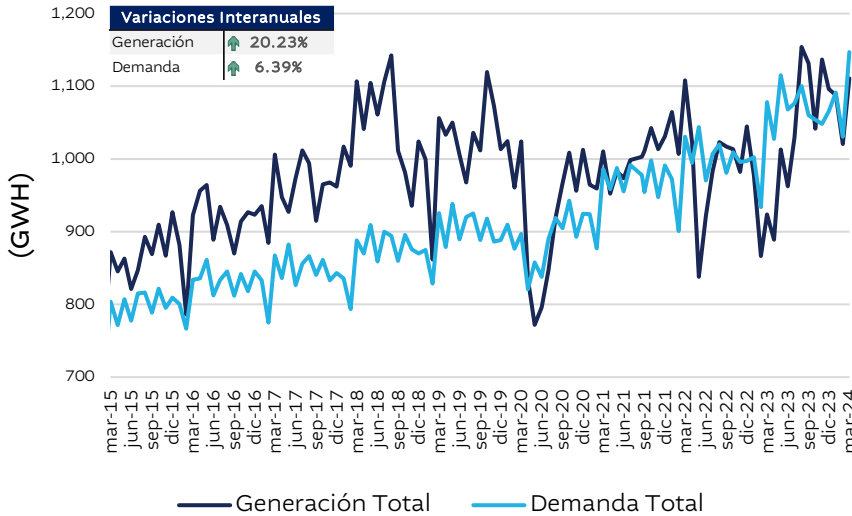
Año: **V**



Ministerio de
Economía

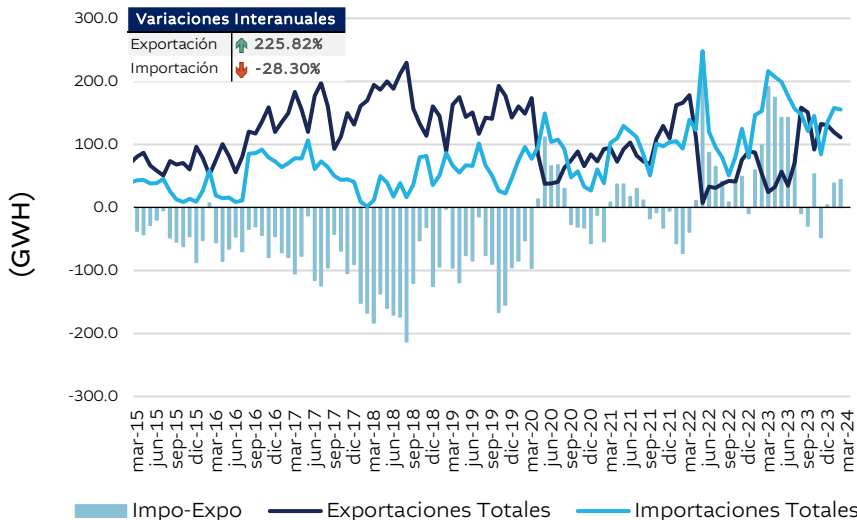
Principales Variables de Energía Eléctrica

Generación y Demanda de Energía*



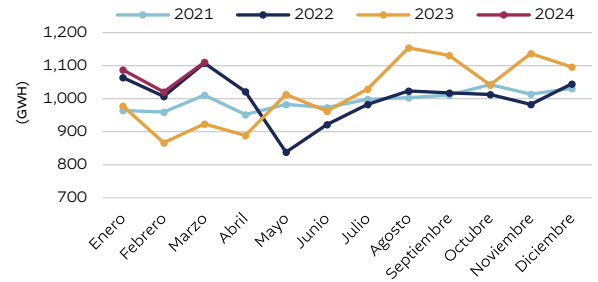
* cifras preliminares

Exportaciones e Importaciones de Energía*

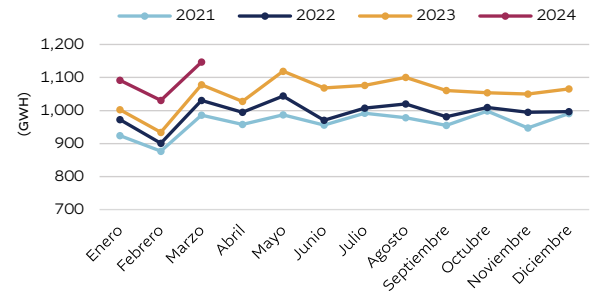


* cifras preliminares

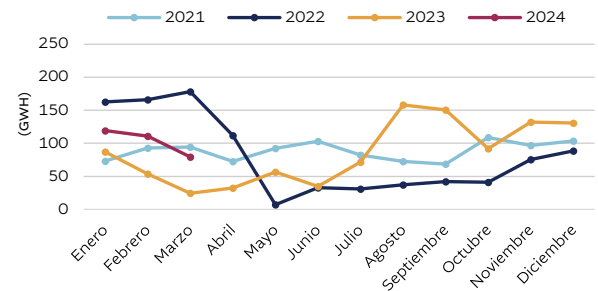
Generación total



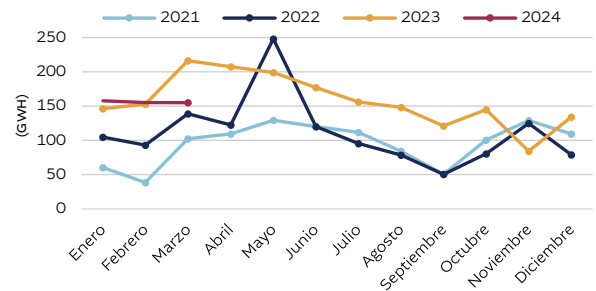
Demanda Total



Exportaciones Totales



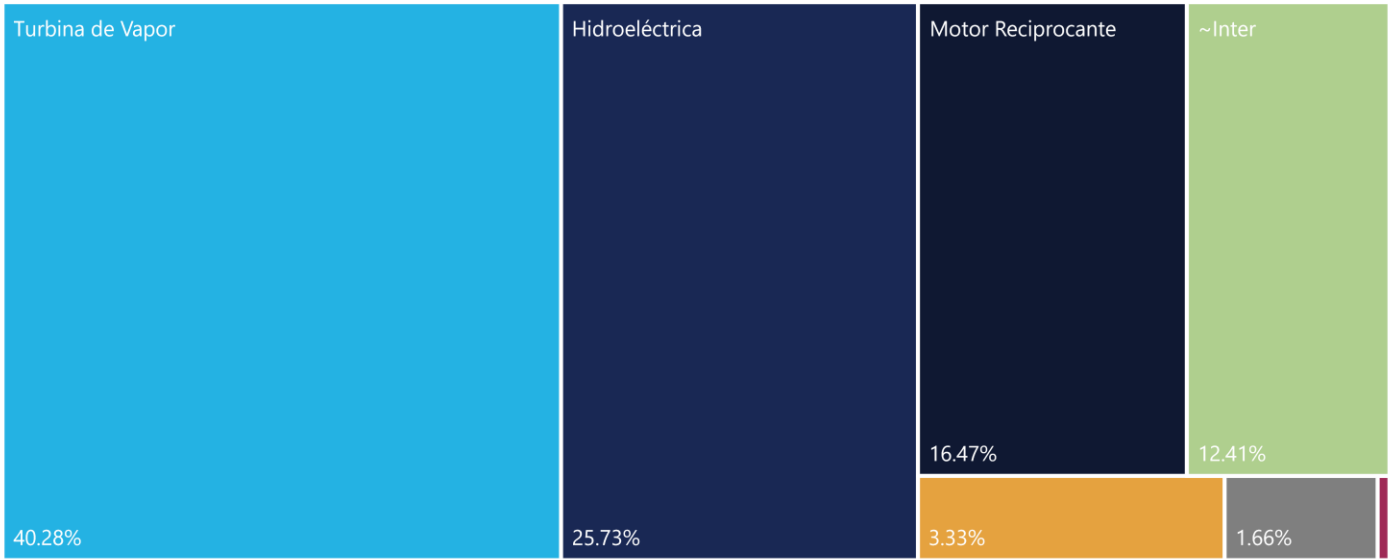
Importaciones Totales



Contribución Total de Potencia*

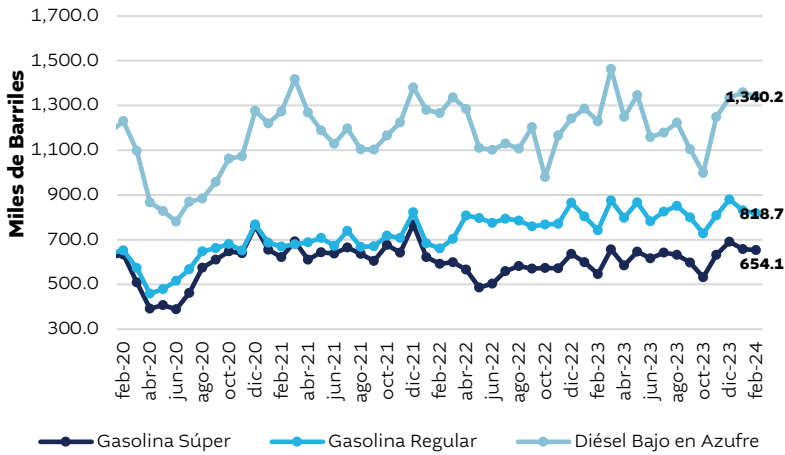
(%) por tipo de Tecnología
03 de mayo de 2024

- Hidroeléctrica
- Turbina de Vapor
- ~Inter
- Eólico
- Geotérmica
- Turbina de Gas
- Motor Reciprocante
- Fotovoltaica



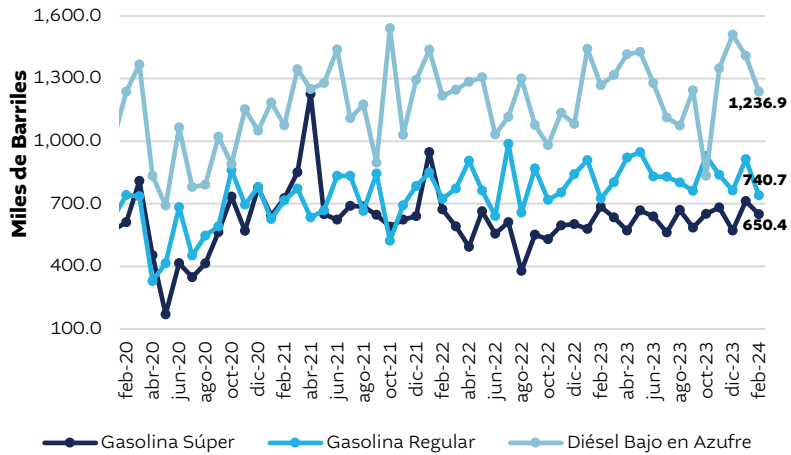
Consumo de Combustibles

Mensual (2020-2024)



Importación de Combustibles

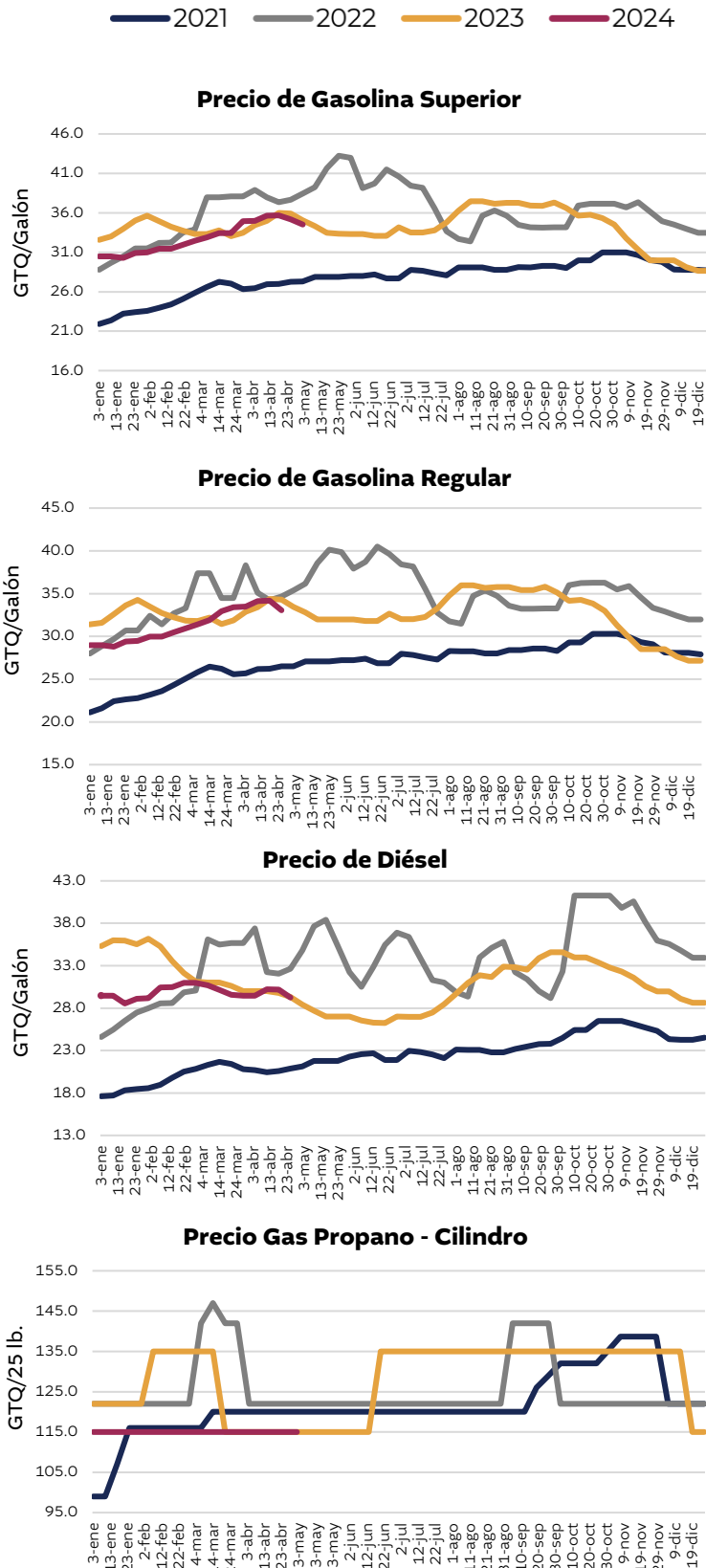
Mensual (2020-2024)



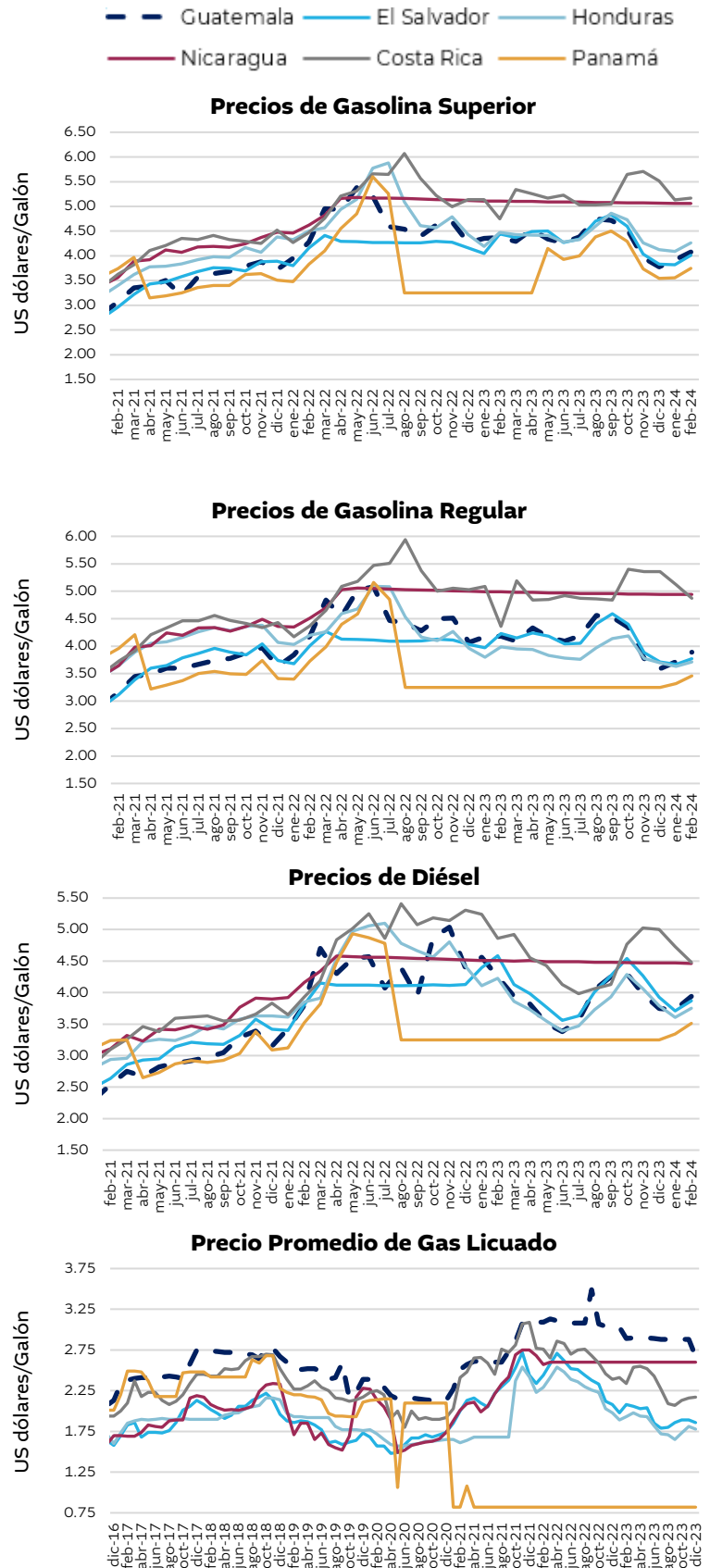
Fuente: Política y Análisis Económico con datos del Administrador del Mercado Mayorista y Ministerio de Energía y Minas


Precio de Hidrocarburos

Precios Nacionales



Precios Regionales





Informe Económico Semanal

PRECIOS Y COMMODITIES

Política y Análisis
Económico

Año: **V**



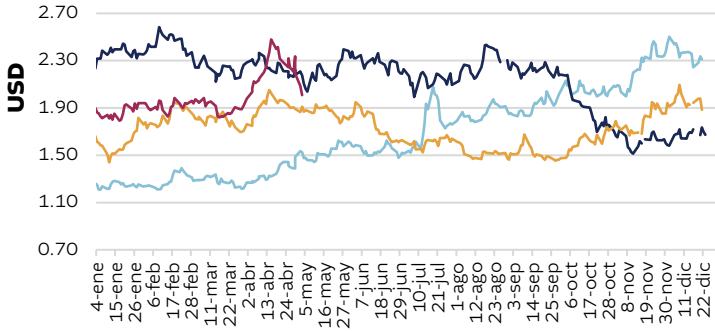
Ministerio de
Economía

Commodities

— 2021 — 2022 — 2023 — 2024

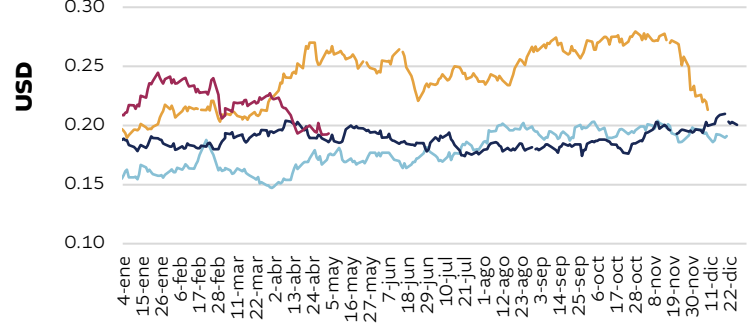
Café

Frecuencia	% variación
Semanal	↓ -10.38%
Mensual	↑ 4.67%
Anual	↑ 5.10%



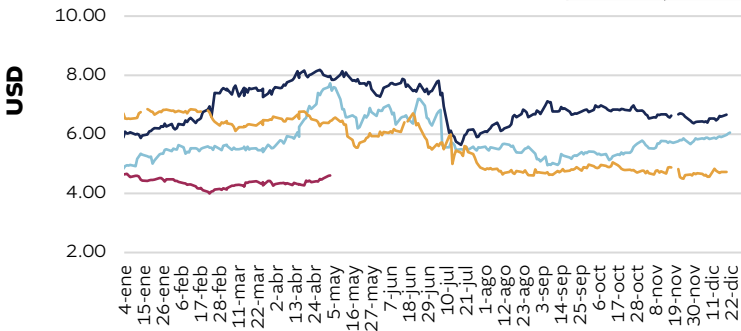
Azúcar

Frecuencia	% variación
Semanal	↓ -0.46%
Mensual	↓ -10.56%
Anual	↓ -26.02%



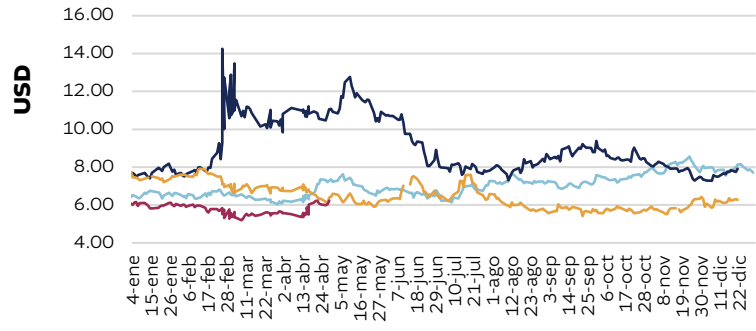
Maíz

Frecuencia	% variación
Semanal	↑ 4.60%
Mensual	↑ 5.14%
Anual	↓ -28.68%



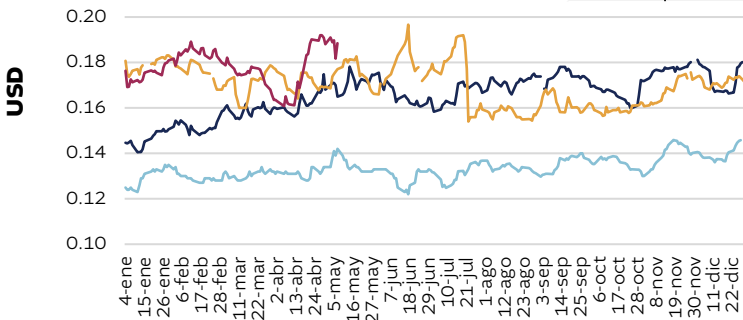
Trigo

Frecuencia	% variación
Semanal	↑ 0.04%
Mensual	↑ 11.76%
Anual	↓ -2.70%



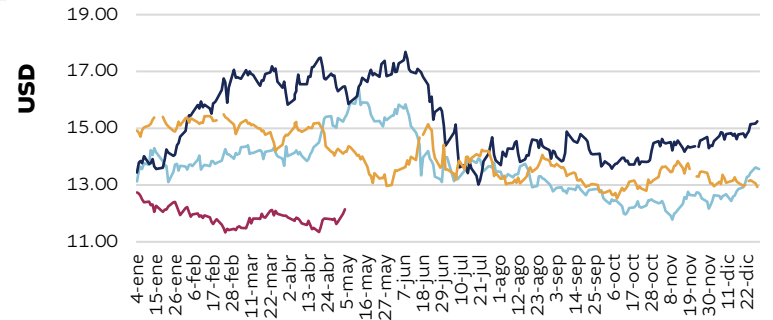
Arroz

Frecuencia	% variación
Semanal	↑ 0.21%
Mensual	↑ 15.68%
Anual	↑ 6.50%



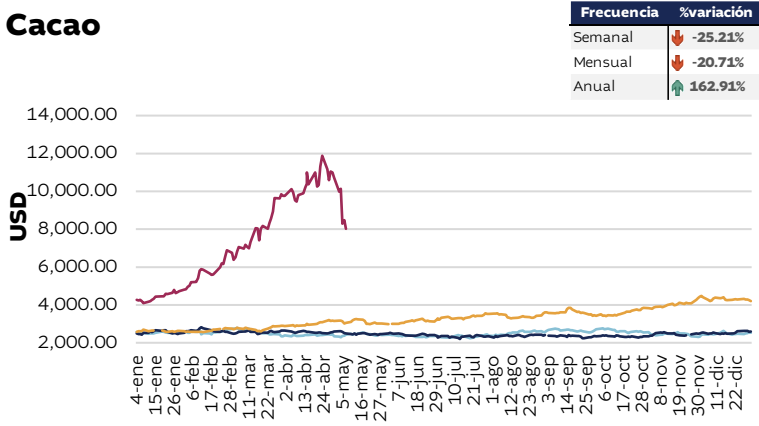
Soya

Frecuencia	% variación
Semanal	↑ 3.21%
Mensual	↑ 2.47%
Anual	↓ -14.29%

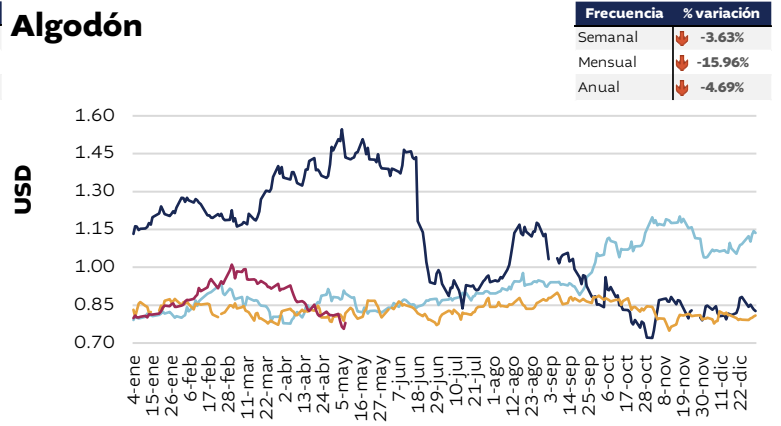


— 2021 — 2022 — 2023 — 2024

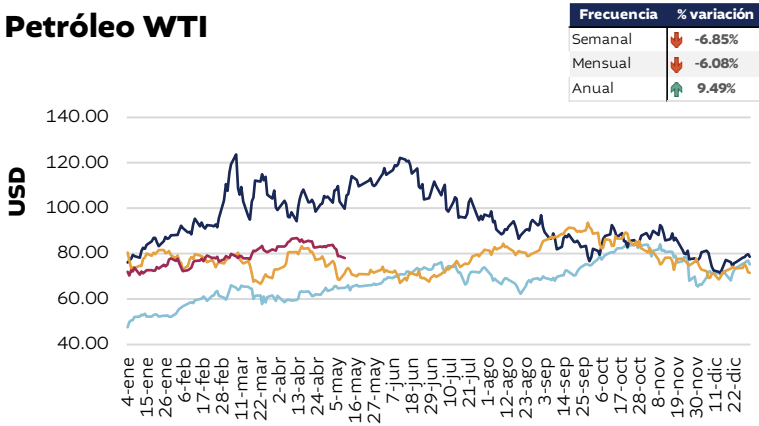
Cacao



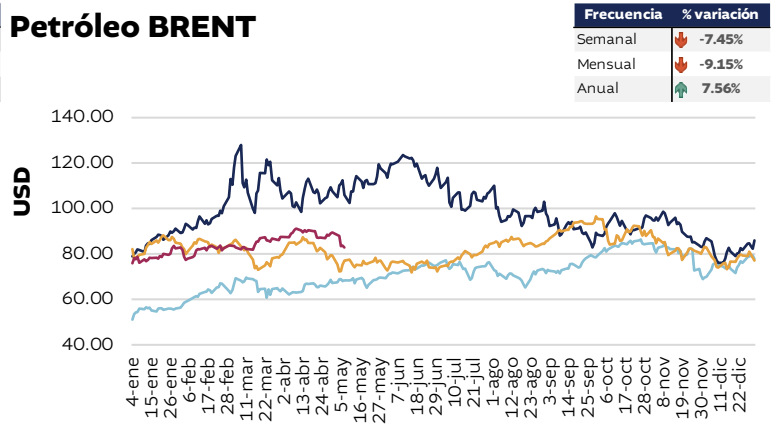
Algodón



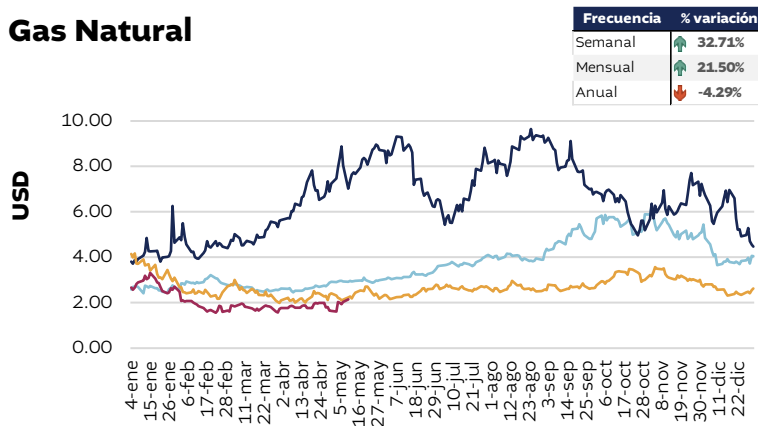
Petróleo WTI



Petróleo BRENT



Gas Natural

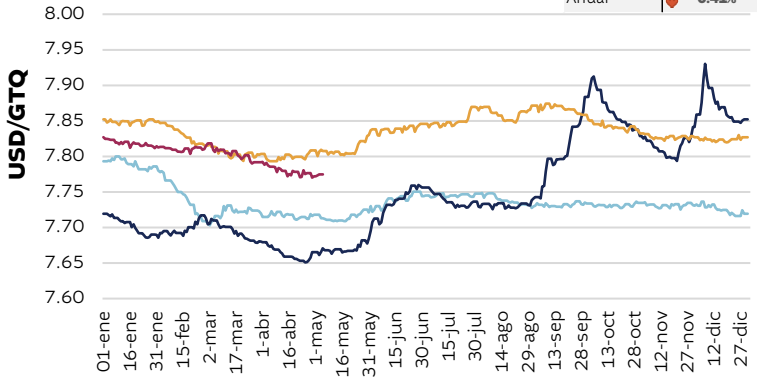


Divisas

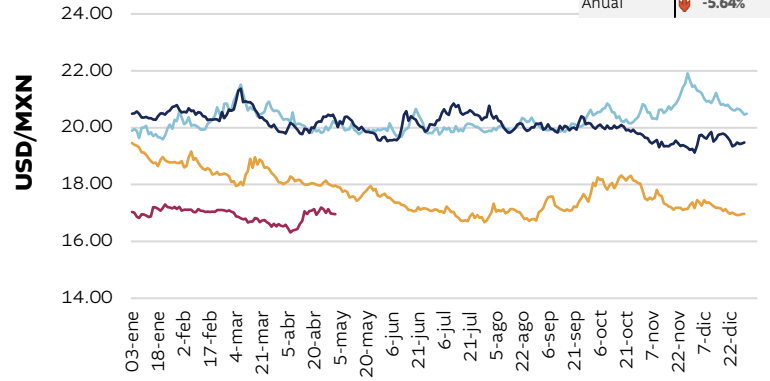
— 2021 — 2022 — 2023 — 2024

Referencia = 1 USD

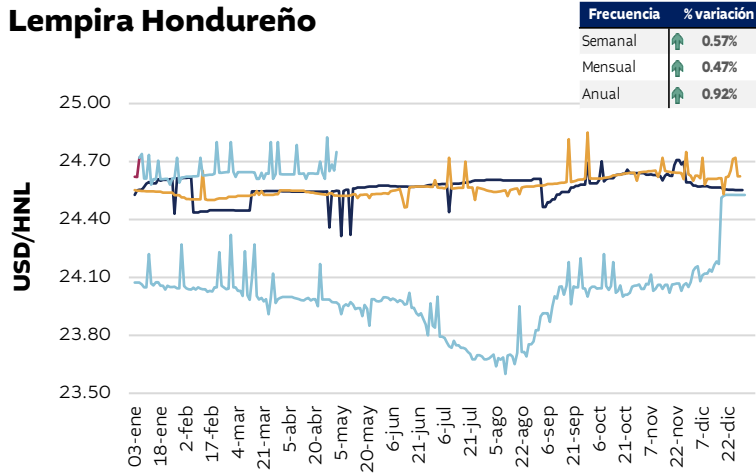
Quetzal



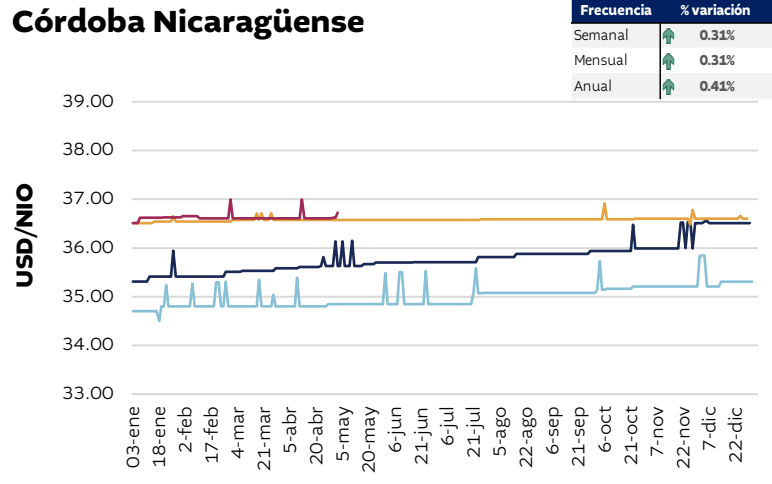
Peso Mexicano



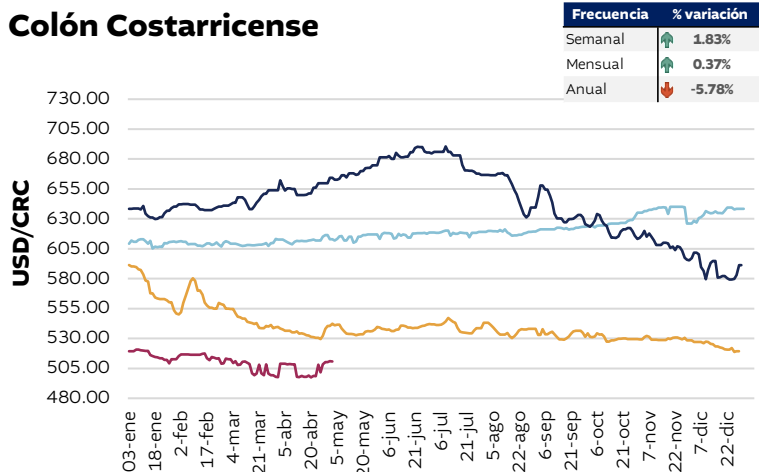
Lempira Hondureño



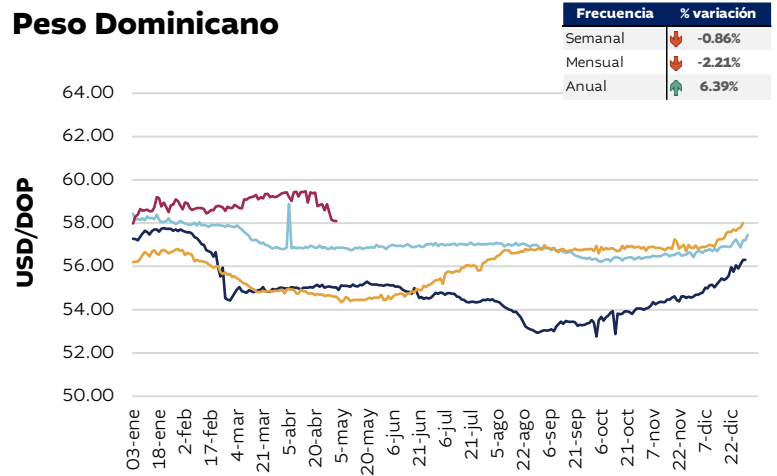
Córdoba Nicaragüense



Colón Costarricense



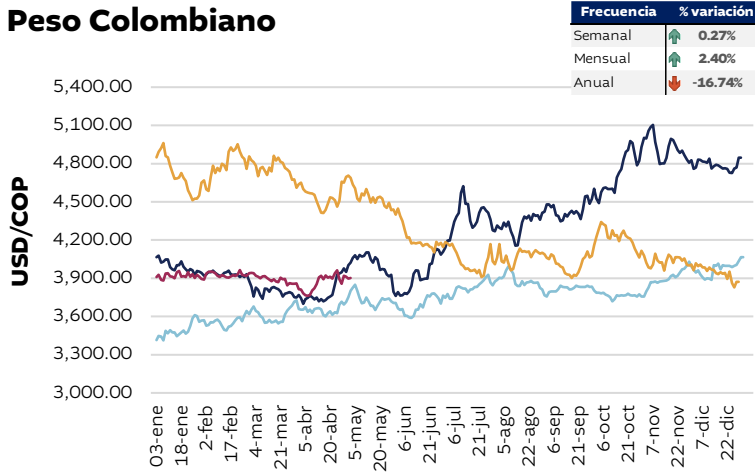
Peso Dominicano



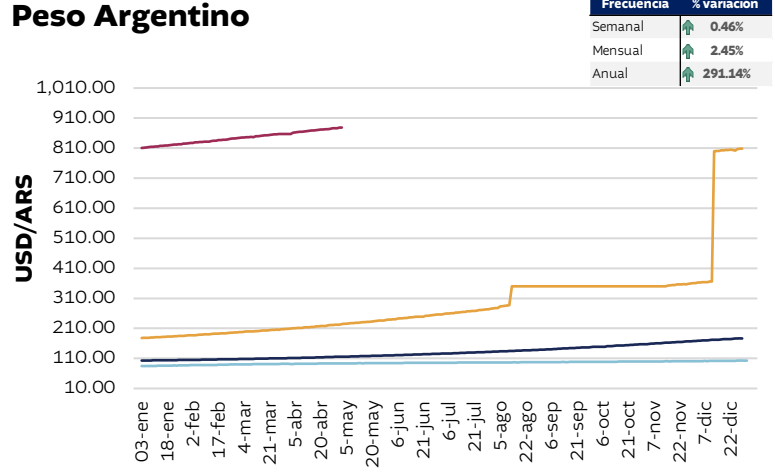
— 2021 — 2022 — 2023 — 2024

Referencia = 1 USD

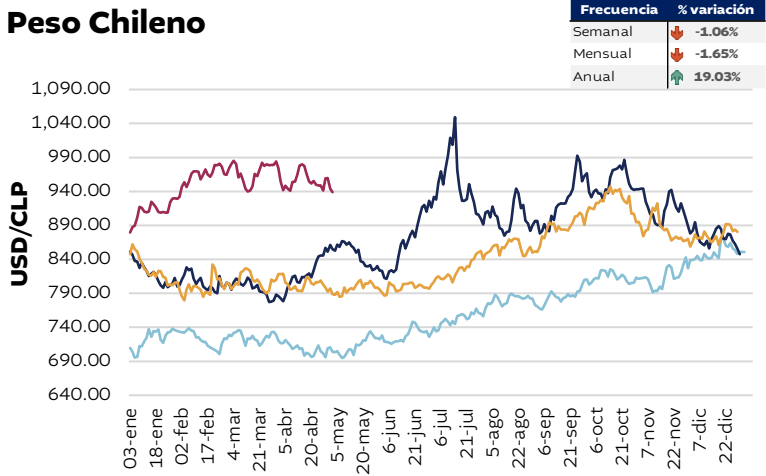
Peso Colombiano



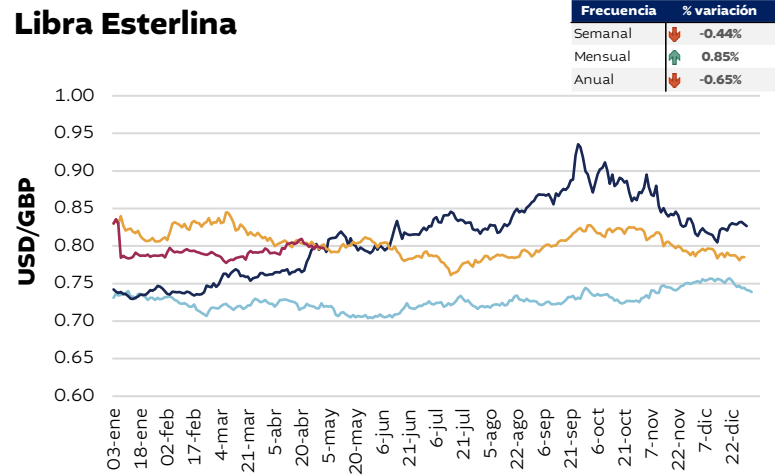
Peso Argentino



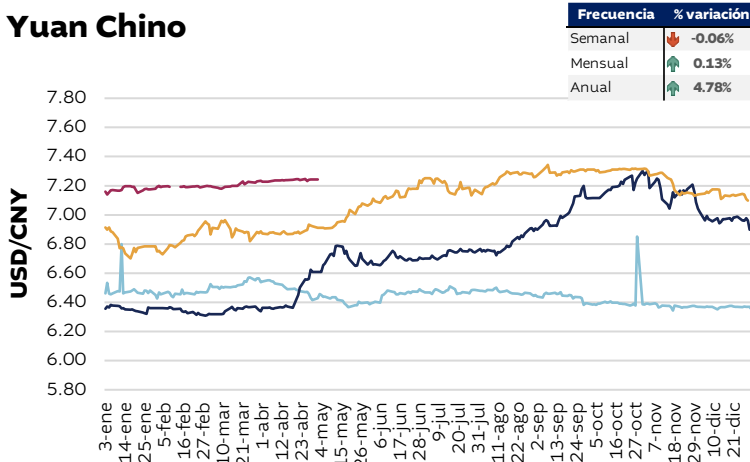
Peso Chileno



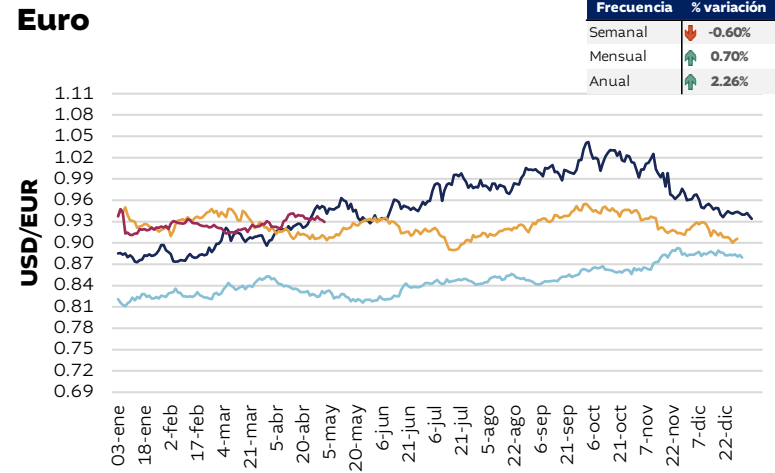
Libra Esterlina



Yuan Chino



Euro



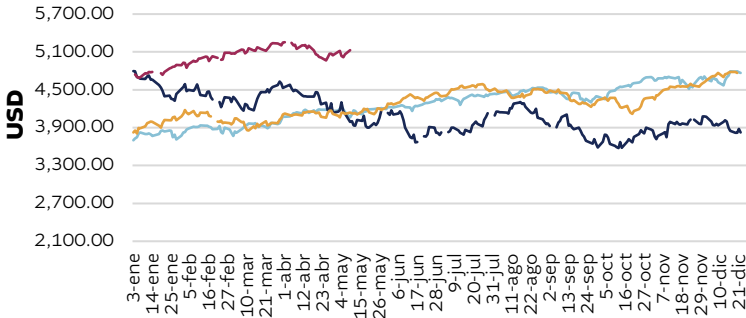
Fuente: Política y Análisis Económico con datos de Investing

Índices Bursátiles

— 2021 — 2022 — 2023 — 2024

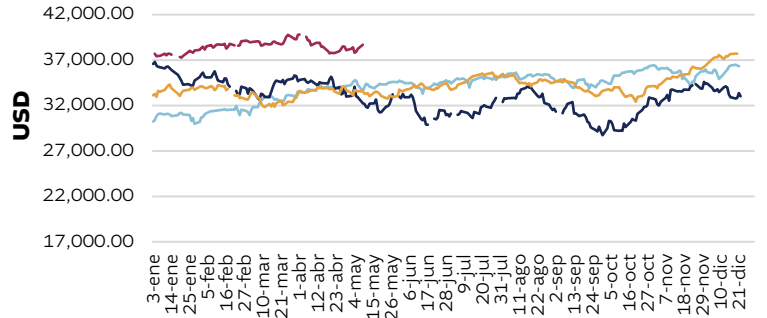
S&P 500

Frecuencia	% variación
Semanal	↑ 0.55%
Mensual	↓ -1.47%
Anual	↑ 23.93%



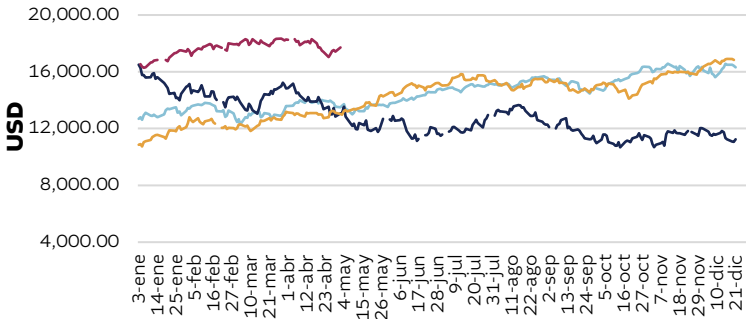
DJIA

Frecuencia	% variación
Semanal	↑ 1.14%
Mensual	↓ -1.15%
Anual	↑ 15.34%



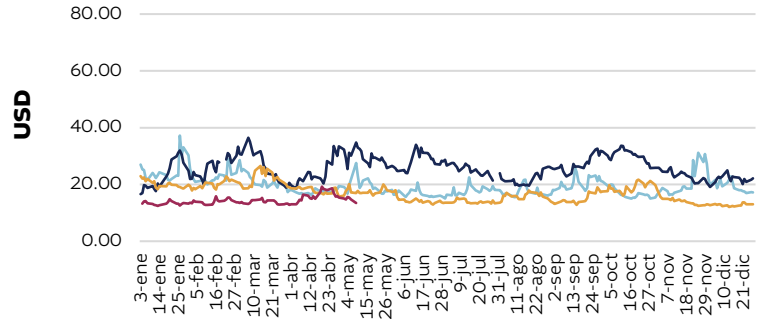
Nasdaq 100

Frecuencia	% variación
Semanal	↑ 0.97%
Mensual	↓ -1.48%
Anual	↑ 34.04%



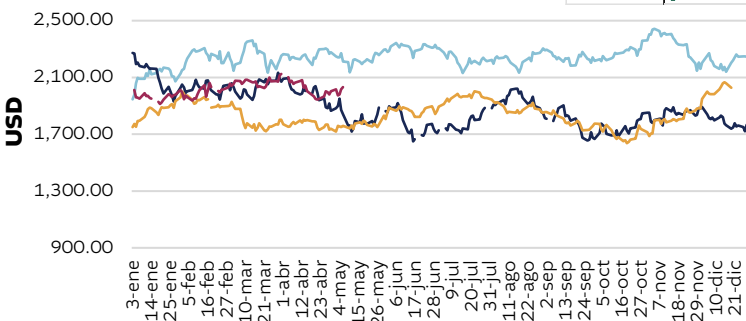
VIX

Frecuencia	% variación
Semanal	↓ -10.25%
Mensual	↓ -5.86%
Anual	↓ -20.55%



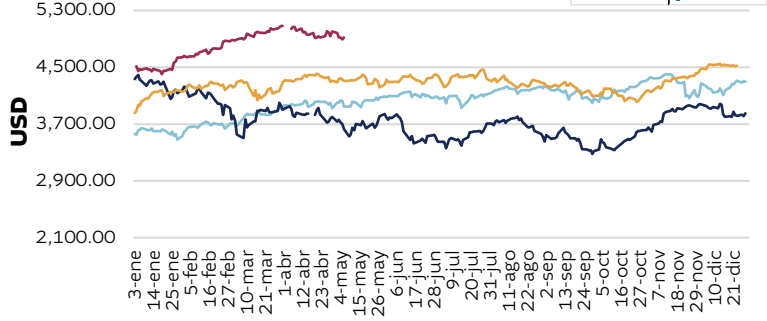
RUSS 2K

Frecuencia	% variación
Semanal	↑ 1.55%
Mensual	↓ -2.08%
Anual	↑ 15.55%



Euro Stoxx 50

Frecuencia	% variación
Semanal	↓ -1.72%
Mensual	↓ -2.93%
Anual	↑ 14.26%



Fuente: Política y Análisis Económico con datos de Investing

Calendarios

Calendario de sesiones de Junta Monetaria Tasa de Interés Líder de Política Monetaria	
2024	
Febrero	21
Marzo	20
Abril	24
Mayo	29
Junio	26
Agosto	28
Septiembre	25
Noviembre	27

Calendario de Reuniones del Comité de Política Monetaria de la Reserva Federal de EEUU	
2024	
Enero	30-31
Marzo	19-20*
Abril/Mayo	30-1
Junio	11-12*
Julio	30-31
Septiembre	17-18*
Noviembre	6-7
Diciembre	17-18*

* Reunión asociada con un resumen de proyecciones económicas

Glosario

- **Adecuación de Capital:** Tiene el propósito de evaluar si los bancos disponen de un adecuado proceso de gestión de riesgos. Es el cociente de dividir el patrimonio entre los activos ponderados de riesgo. (SIB, 2020)
- **Bolsa de Valores o Bolsa de Comercio:** Instituciones de derecho mercantil que tienen por objeto la prestación de servicios para facilitar las operaciones bursátiles. Sus miembros son los Agentes de Bolsa. Las Bolsas de Valores no tienen relación de naturaleza alguna con los inversionistas clientes de los Agentes de Bolsa. De momento, en Guatemala existe Bolsa de Valores Nacional, S.A. como única Bolsa de Valores inscrita en el Registro del Mercado de Valores y Mercancías. (BVN, 2020)
- **Calificación de Riesgo Crediticio:** Opinión educada sobre la probabilidad de que un emisor cumpla con sus obligaciones financieras en tiempo y forma. Puede ayudarle a obtener conocimientos de -y acceso a- nuevos mercados, reforzar la transparencia, servir como un parámetro universal, y evaluar y demostrar la calidad crediticia. No constituye una garantía ni un indicador absoluto, pero es una herramienta crucial para los inversionistas en el proceso de toma de decisiones. (S&P Global Ratings)
- **Canasta Básica Alimentaria (CBA):** Se define como un conjunto de alimentos que constituyen un mínimo necesario para satisfacer por lo menos las necesidades energéticas y proteínicas de una familia y que se ajustan, en la medida de lo posible, al patrón cultural, capacidad adquisitiva, así como la disponibilidad y precios de los alimentos a nivel local. La CBA contiene 34 productos. (INE, 2020)
- **Central de Valores:** Entidad que tiene por objeto la custodia, registro, liquidación y administración de valores físicos y desmaterializados que se negocian principalmente en una Bolsa de Valores. (BVN, 2020)
- **Certificaciones:** Documento legal que expide el Registro de Garantías Mobiliarias, a quien lo solicite por medio del Sistema; de los actos registrales que se han inscrito en la institución. (Registro de Garantías Mobiliarias, 2021)
- **Consultas:** Procedimiento por medio del cual una persona, que tiene la calidad de usuario dentro del Sistema RUG/RMG, requiere información, a través de la base de datos del Sistema RUG/RGM; sobre si una persona en particular ha constituido garantías mobiliarias a favor de terceros o sobre si determinado bien (identificable), se ha constituido garantía mobiliaria. (Registro de Garantías Mobiliarias, 2021)
- **Crédito de Consumo:** Créditos que en su conjunto no sean mayores Q3,000,000.00 en moneda nacional, o US\$390,000.00 en moneda extranjera, otorgados a una sola persona individual destinados a financiar la adquisición de bienes de consumo o atender el pago de servicios o de gastos no relacionados con una actividad empresarial. (SIB, 2020)
- **Crédito Empresarial Mayor:** Créditos empresariales con un monto mayor a Q5,000,000.00 en moneda nacional o mayor a US\$650,000.00 en moneda extranjera. (SIB, 2020)
- **Crédito Empresarial Menor:** Créditos empresariales con montos iguales o menores a Q5,000,000.00 en moneda nacional, o igual o menor US\$650,000.00 en moneda extranjera. No se consideran como deudores empresariales menores a aquellos deudores que reúnan las características del microcrédito. (SIB, 2020)
- **Crédito Hipotecario para Vivienda:** Créditos a cargo de personas individuales, garantizados con hipoteca sobre bienes inmuebles y destinados a financiar la adquisición, construcción, remodelación o reparación de vivienda, siempre que hayan sido otorgados al propietario final de dichos inmuebles; así como, los créditos otorgados para la liberación de gravámenes, cuando llenen las características mencionadas. De esta definición se excluyen las cédulas hipotecarias. (SIB, 2020)
- **Curva de Rendimientos:** Gráfico que compara las tasas de interés a diferentes vencimientos (plazo en años). (BVN, 2020)
- **Custodia:** El servicio que presta la Casa de la Bolsa a su cliente –por sí mismo o por intermedio de un tercero– a título gratuito u oneroso, para el cuidado y conservación de los valores y/o fondos. (BVN, 2020)
- **Encuestas de expectativas económicas (EEE):** Es una encuesta realizada a un grupo de especialistas nacionales (Panel de Analistas Privados), con el objetivo de conocer su percepción de la trayectoria futura de algunas variables macroeconómicas relevantes. (Banco de Guatemala, 2020)
- **Fecha de Vencimiento:** Criterio estandarizado bajo el que se colocan los Bonos del Tesoro, por lo que el plazo real de la inversión depende de la fecha en que se lleve a cabo la liquidación de los valores que resulten adjudicados en una licitación o aceptados en una orden. (BVN, 2020)
- **Indicador de Bonos de Mercados Emergentes:** EMBI (por sus siglas en inglés -*Emerging Markets Bond Index*), es un índice que refleja la diferencia (spread) de tasa de interés que pagan los bonos denominados en dólares, emitidos por países subdesarrollados y los Bonos del Tesoro de estados Unidos, que se consideran “libres” de riesgo. Índice de referencia

para medir la rentabilidad total de los bonos gubernamentales y corporativos internacionales emitidos por países de mercados emergentes que cumplen con requisitos estructurales y de liquidez específicos. (Invenómica, 2021)

- **Índice de Confianza de la Actividad Económica (ICAE):** Mide la percepción que los analistas económicos tienen sobre la situación económica actual y el ambiente para los negocios, el cual se compara con el índice prevaleciente en el pasado reciente. Además, persigue obtener una apreciación sobre la evolución económica del país en el corto plazo. (Banco de Guatemala, 2020)
- **Índice de Precios al Consumidor (IPC):** Es un número índice que mide el comportamiento del nivel general de precios de la economía del país, tomando como base los precios observados en el mes de referencia. En otras palabras, mide la evolución de la variación de los precios de los bienes y servicios de una canasta representativa del consumo de los hogares de una determinada área geográfica, con referencia a un período de tiempo. (INE, 2020)
- **Índice del Tipo de Cambio Efectivo Real -ITCER-:** se presenta en términos de moneda nacional (MN) vs moneda extranjera (ME) por lo que un aumento (disminución) en el mismo se asocia a una ganancia (pérdida) teórica de competitividad de las exportaciones del país. Es construido con base en informaciones del tipo de cambio nominal (TCN) y el Índice de Precios al Consumidor (IPC) suministrados por cada país. La SECMCA calcula cuatro tipos diferentes de ITCER, (SECMCA, 2021):
 - **Global:** compuesto por la mayor cantidad posible de socios comerciales de cada país;
 - **Región CAPARD:** incluye a los países de Centroamérica, República Dominicana y Panamá;
 - **Resto del Mundo:** frente a todos los socios comerciales, salvo los de la región CAPARD;
 - **Bilateral:** solo con EEUU.
- **Índice Mensual de la Actividad Económica (IMAE):** Es un índice cuya finalidad es proporcionar una medida de la evolución de la actividad real de la economía en el corto plazo. (Banco de Guatemala, 2019)
- **Inflación:** Alza generalizada y persistente en el nivel de precios internos de la economía del país (INE, 2020).
- **Inflación Subyacente:** Es la variación en los precios (semejante a la inflación) que excluye aquellos productos que presentan mayor volatilidad (tanto negativa como positiva) en sus precios de corto plazo. Refleja la situación estructural del país siendo que expone una idea general del comportamiento de la inflación en el largo plazo.
- **Incidencia:** Influencia que ejerce una categoría en el porcentaje de variación total de una variable específica. La suma de todas las incidencias de las categorías es igual a la variación total de la variable de estudio en un período respectivo.
- **Índice de Cartera en Mora:** Representa la proporción de la cartera total vigente que se encuentra en mora. Consecuentemente, este indicador muestra la calidad de esta. (SIB, 2020)
- **Inscripciones de Cancelaciones:** Procedimiento por medio del cual una persona, que tiene la calidad de usuario dentro del Sistema RUG/RMG, deja constancia en la base de datos del Registro de Garantías Mobiliarias, que las obligaciones contraídas por un deudor garante a favor de su acreedor garantizado; han sido cubiertas; por lo tanto, hay necesidad de liberar el o los bienes muebles ofrecidos en garantía para que el deudor garante disponga libremente de él o ellos sin limitación. (Registro de Garantías Mobiliarias, 2021)
- **Inscripciones de Constituciones:** Procedimiento por medio del cual una persona, que tiene la calidad de usuario dentro del Sistema RUG/RMG, deja constancia en la base de datos del Registro de Garantías Mobiliarias, las obligaciones contraídas por un deudor garante a favor de su acreedor y especialmente los bienes muebles que respaldan el cumplimiento de esas obligaciones o, por el contrario, la inscripción faculta al acreedor, para que en caso de incumplimiento pueda ejecutar los bienes muebles que sirvieron de garantía para lograr el repago al acreedor. (Registro de Garantías Mobiliarias, 2021)
- **Inscripciones de Ejecuciones:** Procedimiento por medio del cual una persona, que tiene la calidad de usuario dentro del Sistema RUG/RMG, deja constancia en la base de datos del Registro de Garantías Mobiliarias, que iniciará un procedimiento de ejecución judicial o extrajudicial; en contra de quien aparezca como deudor garante; porque no ha cumplido con las obligaciones contraídas a su favor, con la intención de desapoderarlo de los bienes muebles constituidos como garantía mobiliaria para posteriormente, subastarlos, venderlos en forma directa o adjudicárselos en pago; logrando así el repago de parte del deudor garante. (Registro de Garantías Mobiliarias, 2021)
- **Inscripciones de Modificaciones:** Procedimiento por medio del cual una persona, que tiene la calidad de usuario dentro del Sistema RUG/RMG, deja constancia de aquellas condiciones que han variado las originalmente pactadas en un contrato de garantías mobiliarias e inscritas en el Registro de Garantías Mobiliarias; siendo algunos de estos motivos: ampliación del valor del crédito, prórroga o reducción del plazo del contrato, subrogación de alguna de las partes contratantes (deudor garante o acreedor garantizado), sustitución de bienes, entre otros. (Registro de Garantías Mobiliarias, 2021)

- **Liquidez Inmediata:** Representa la proporción de recursos de inmediata disponibilidad de los que una entidad bancaria dispone para hacer frente a sus obligaciones de depósitos más préstamos adquiridos. Es el cociente de dividir las disponibilidades entre la suma de las obligaciones depositarias más las obligaciones financieras. (SIB, 2020)
- **Mercado Primario:** Mercado en donde los valores se negocian por primera vez y, por ende, donde el emisor recibe los fondos correspondientes. (BVN, 2020)
- **Mercado Secundario:** Mercado en donde los valores que ya cuentan con un propietario se negocian entre este y otro nuevo adquirente y entre este y los subsecuentes adquirentes a través de intermediarios bursátiles. En este mercado se determinan los precios de los títulos que se transan en él. (BVN, 2020)
- **Microcrédito:** Créditos otorgados a una sola persona individual o jurídica, que en su conjunto no sean mayores de Q160,000.00 en moneda nacional o US\$20,800.00 en moneda extranjera, destinados al financiamiento de la producción y comercialización de bienes y servicios. Para el caso de grupos de prestatarios con garantía mancomunada o solidaria, el monto máximo indicado se aplica para cada uno de sus miembros. (SIB, 2020)
- **Rendimiento:** Flujo de fondos generados por una inversión. (BVN, 2020)
- **Usuarios Aprobados:** Personas individuales o jurídicas, nacionales o extranjeras; que por medio un formulario de registro, disponible dentro de la página de acceso del Registro de Garantías Mobiliarias <http://rug.rgm.gob.gt/Rug/usuario/add.do> solicitan ser autorizados como usuarios del Sistema RUG/RGM, para que por medio de éste, pueda realizar diferentes operaciones como inscripciones de cualquier tipo sobre garantías mobiliarias, búsquedas o consultas de información, solicitar certificaciones, entre otros servicios que brinda el Registro de Garantías Mobiliarias; cumpliendo con los requisitos necesarios para obtener autorización, previa validación de los datos consignados en el propio formulario por personal del Registro. (Registro de Garantías Mobiliarias, 2021)
- **Vinculación de Garantías:** Procedimiento interno por medio del cual, un usuario validado dentro del nuevo Sistema RUG/RGM solicita que asocien determinada garantía a su cuenta de usuario mediando autorización legal del acreedor garantizado. (Registro de Garantías Mobiliarias, 2021)
- **Rentabilidad sobre Patrimonio:** Representa la utilidad con respecto a los recursos de los accionistas. Este indicador se muestra sólo cuando el capital contable es positivo. (SIB, 2020)
- **Ritmo inflacionario:** Se refiere al cambio relativo del IPC del mes en estudio con respecto al mismo mes del año anterior (variación interanual). (INE, 2020)
- **Sistema Nacional Interconectado:** Sistema encargado de generar, transmitir y distribuir toda la energía eléctrica que se produce en el país. (Instituto de Investigación y Proyección sobre Ciencia y Energía, 2020)
- **Solvencia:** Representa la proporción de capital contable que respalda los activos de la entidad. Es el cociente de dividir el capital contable entre los activos netos. (SIB, 2020)
- **Valor:** Se entiende por valores todos aquellos documentos, títulos o certificados, acciones, títulos de crédito típicos o atípicos, que incorporen o representen según sea el caso, derechos de propiedad, otros derechos reales de crédito u otros derechos personales o de participación. Los valores podrán crearse o emitirse y negociarse a cualquier título mediante anotaciones en cuenta. (BVN, 2020)
- **Valor Nominal:** Valor asignado a un título por un emisor, es decir, que se encuentra expuesto de manera explícita en el texto del propio título y/o en los documentos que lo originan. (BVN, 2020)



Informe Económico Semanal



Ministerio de
Economía

Política y Análisis
Económico



Síguenos como @minecogt      www.mineco.gob.gt