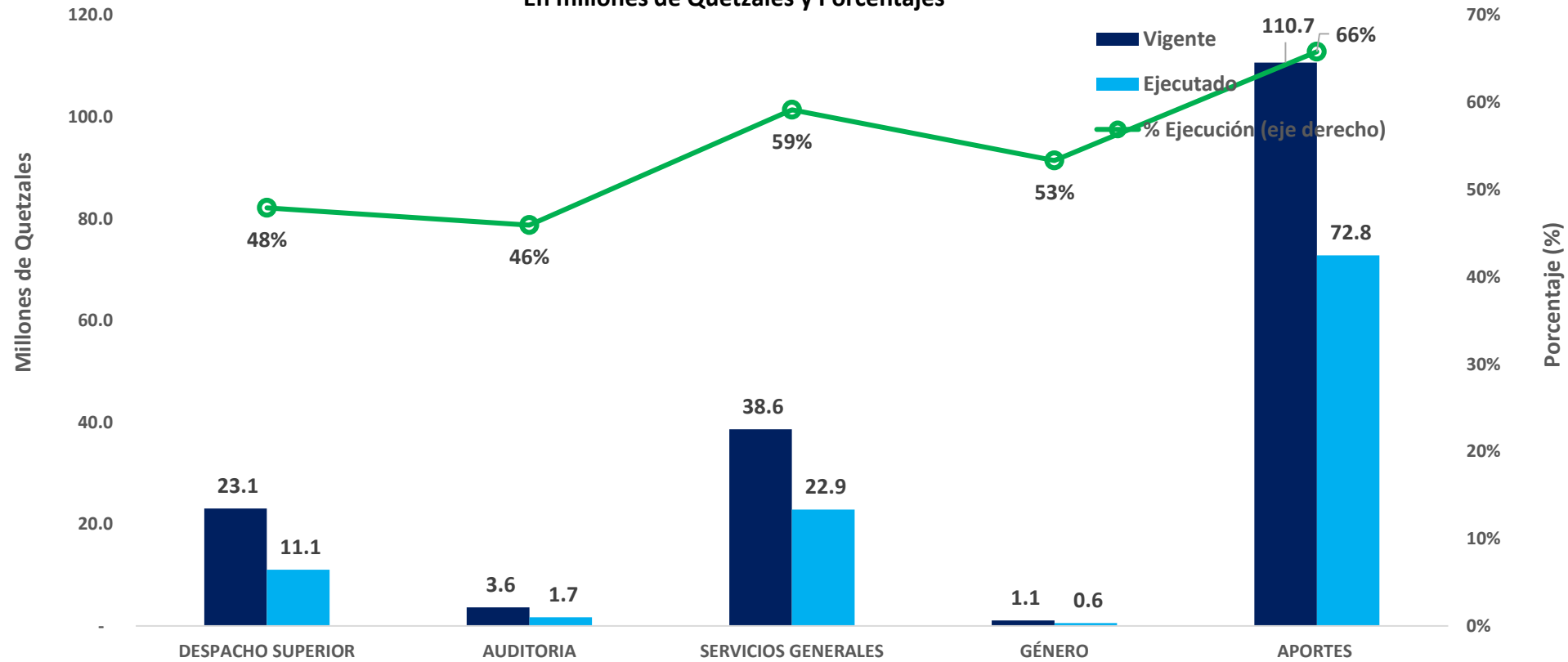
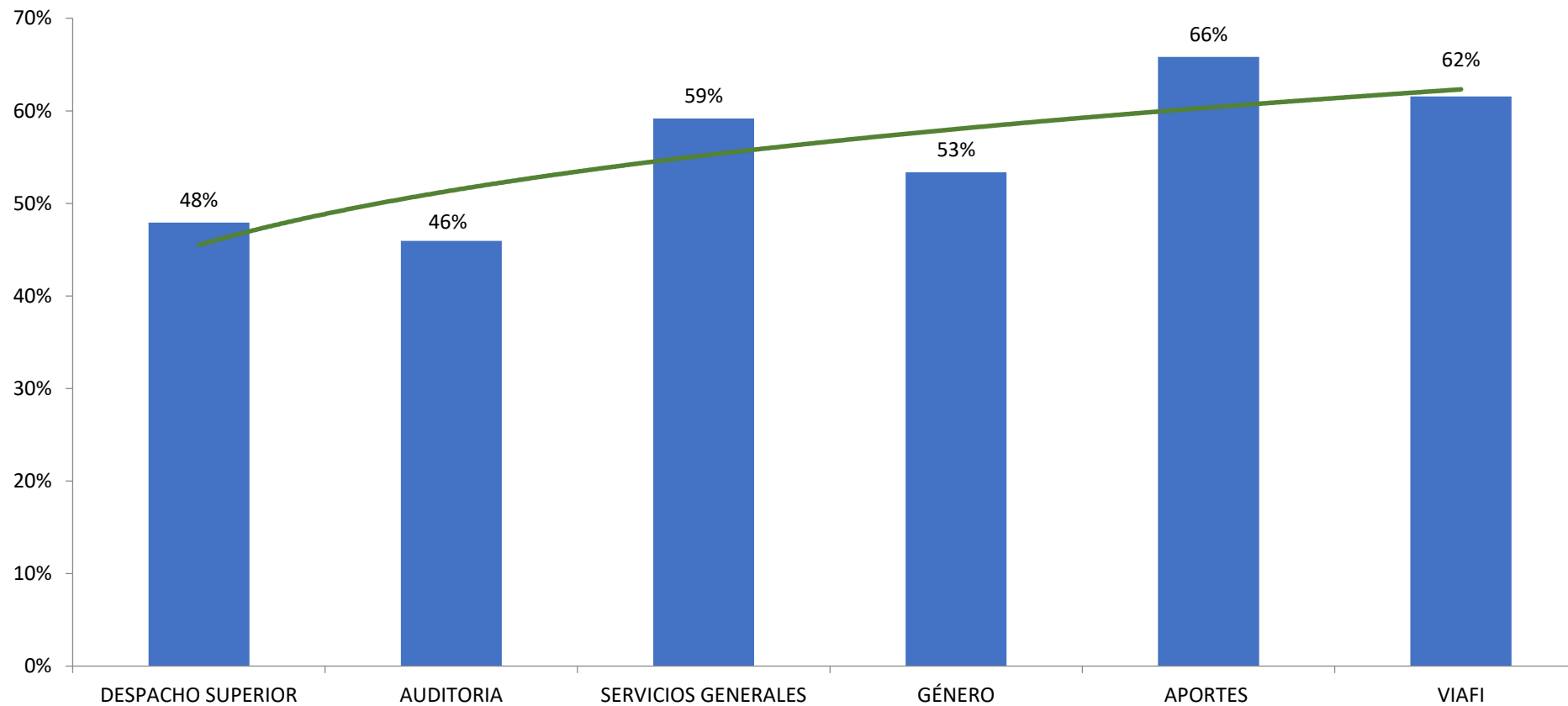


Viceministerio Administrativo y Financiero
Ejecución presupuestaria al 30/09/2023
En millones de Quetzales y Porcentajes



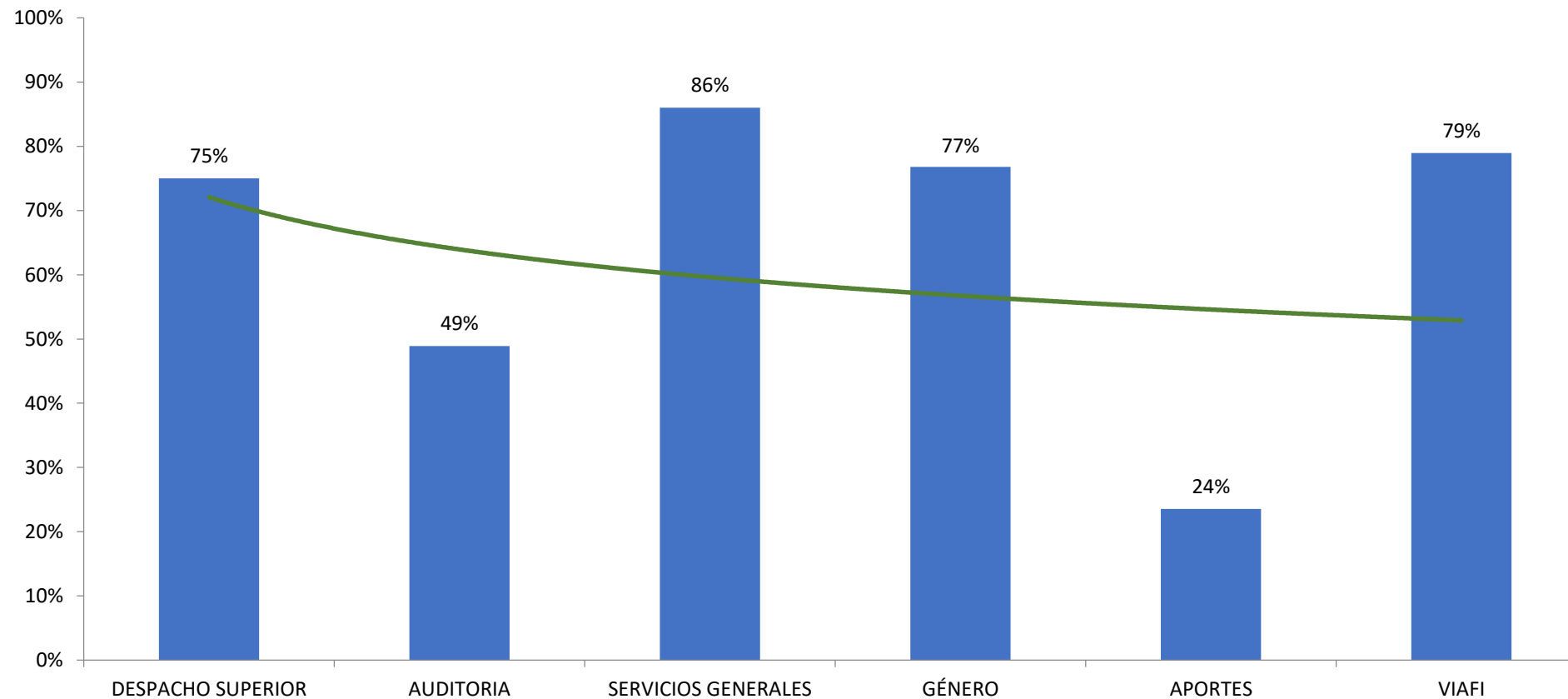
FUENTE: Sistema de Contabilidad Integrada “SICOIN”

Viceministerio Administrativo y Financiero
Ejecución presupuestaria al 30/09/2023



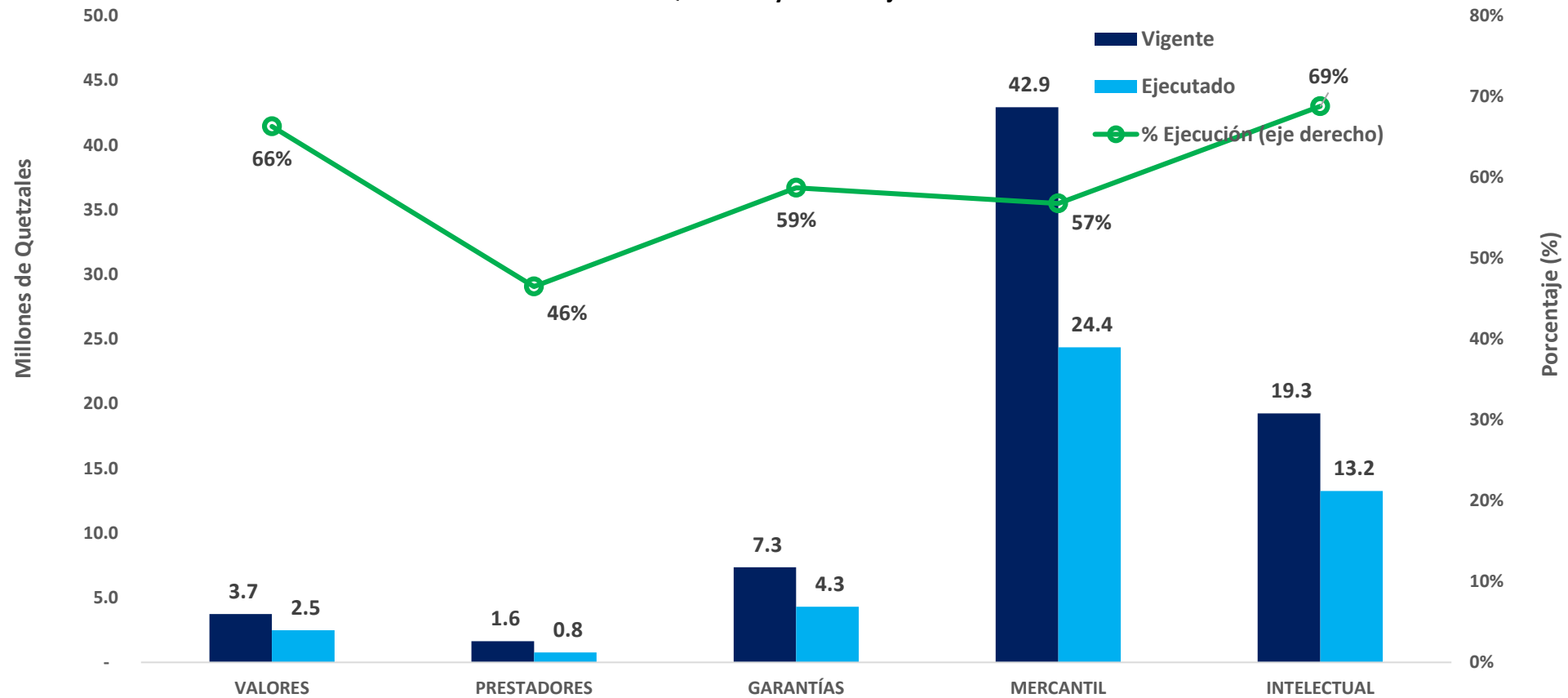
FUENTE: Sistema de Contabilidad Integrada “SICOIN”

Viceministerio Administrativo y Financiero
Ejecución Metas Físicas al 30/09/2023



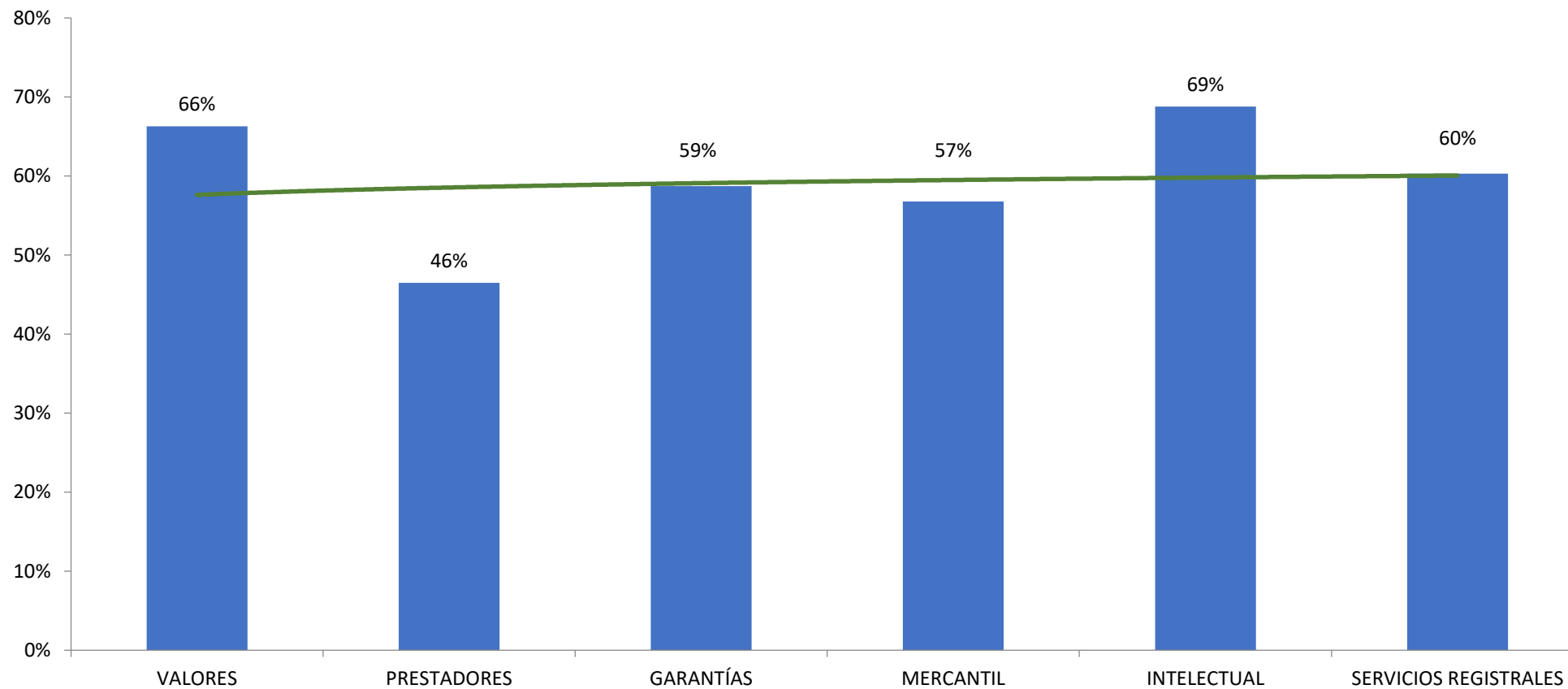
FUENTE: Sistema Informático de Gestión "SIGES"

Viceministerio de Asuntos Registrales
Ejecución presupuestaria al 30/09/2023
En millones de Quetzales y Porcentajes



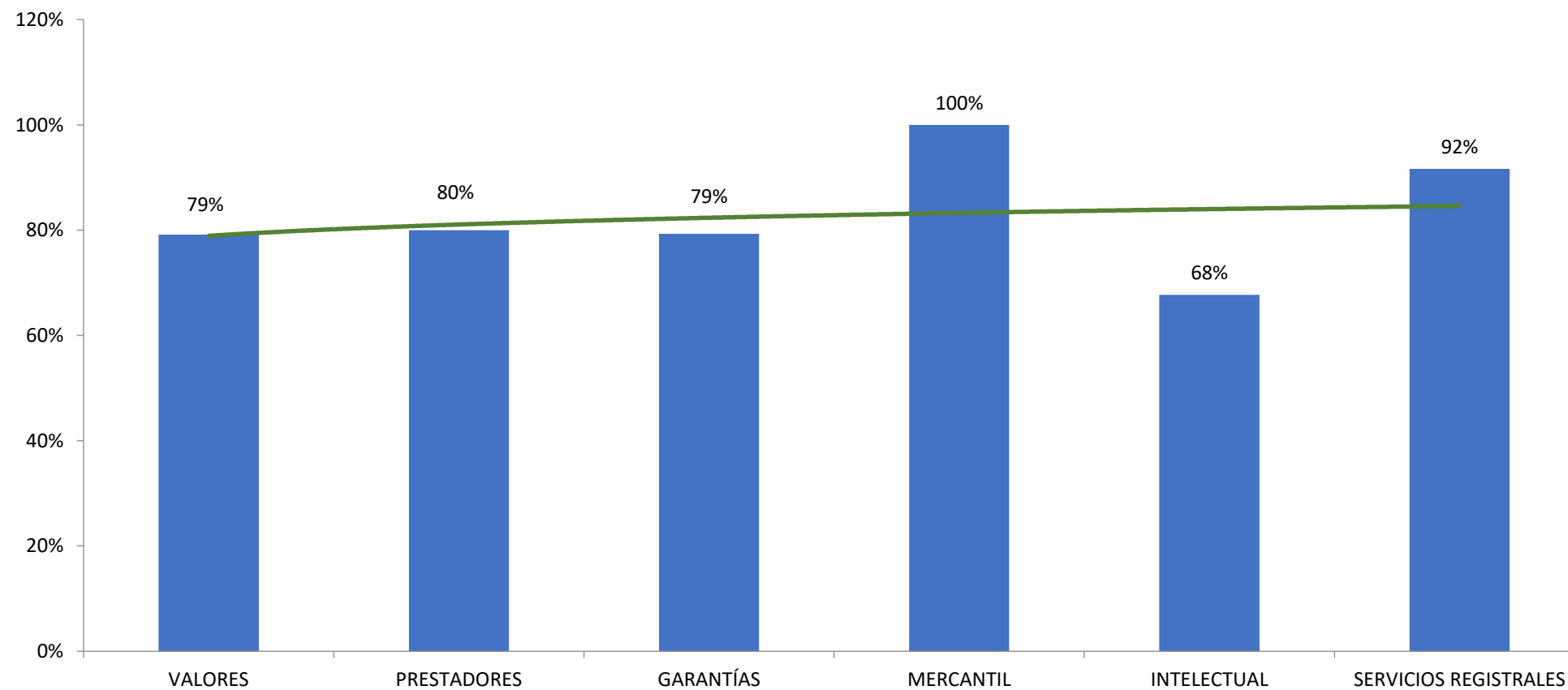
FUENTE: Sistema de Contabilidad Integrada "SICOIN"

Viceministerio de Asuntos Registrales
Ejecución presupuestaria al 30/09/2023



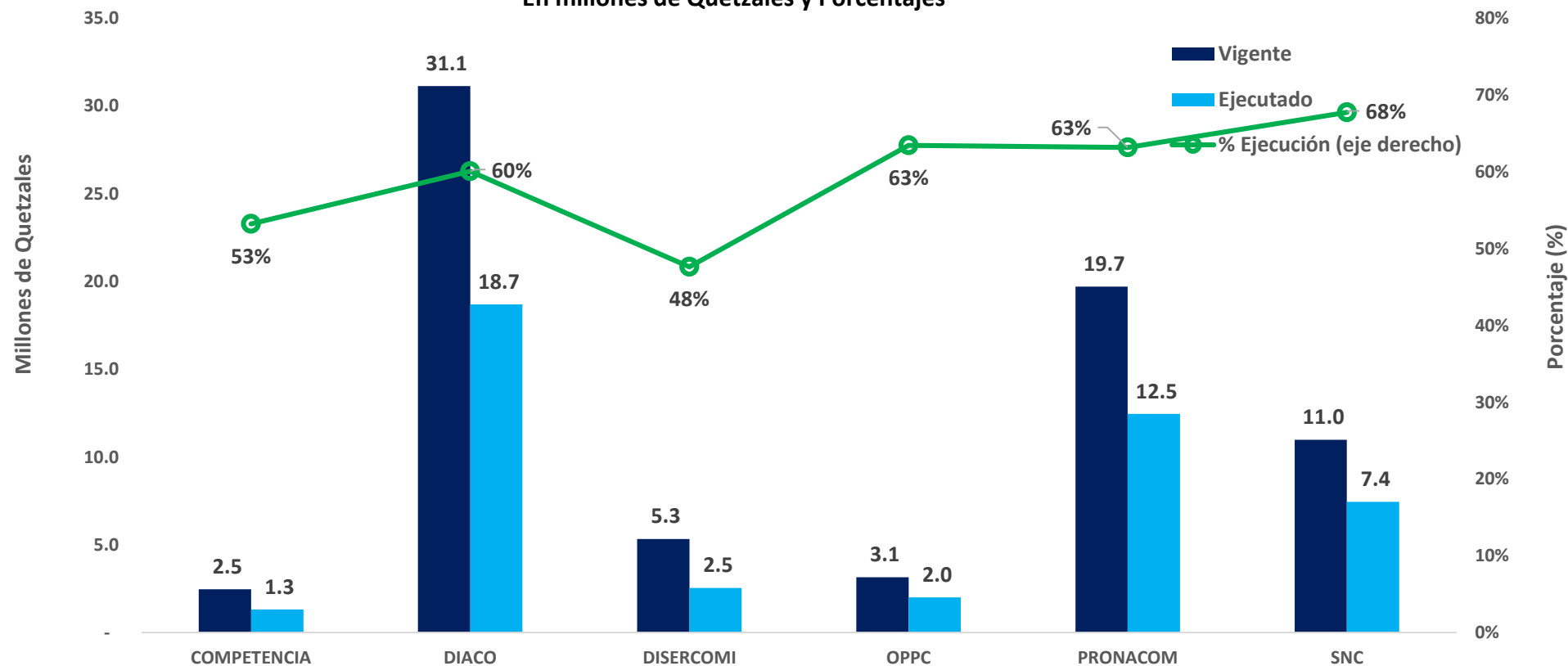
FUENTE: Sistema de Contabilidad Integrada "SICOIN"

Viceministerio de Asuntos Registrales
Ejecución Metas Físicas al 30/09/2023



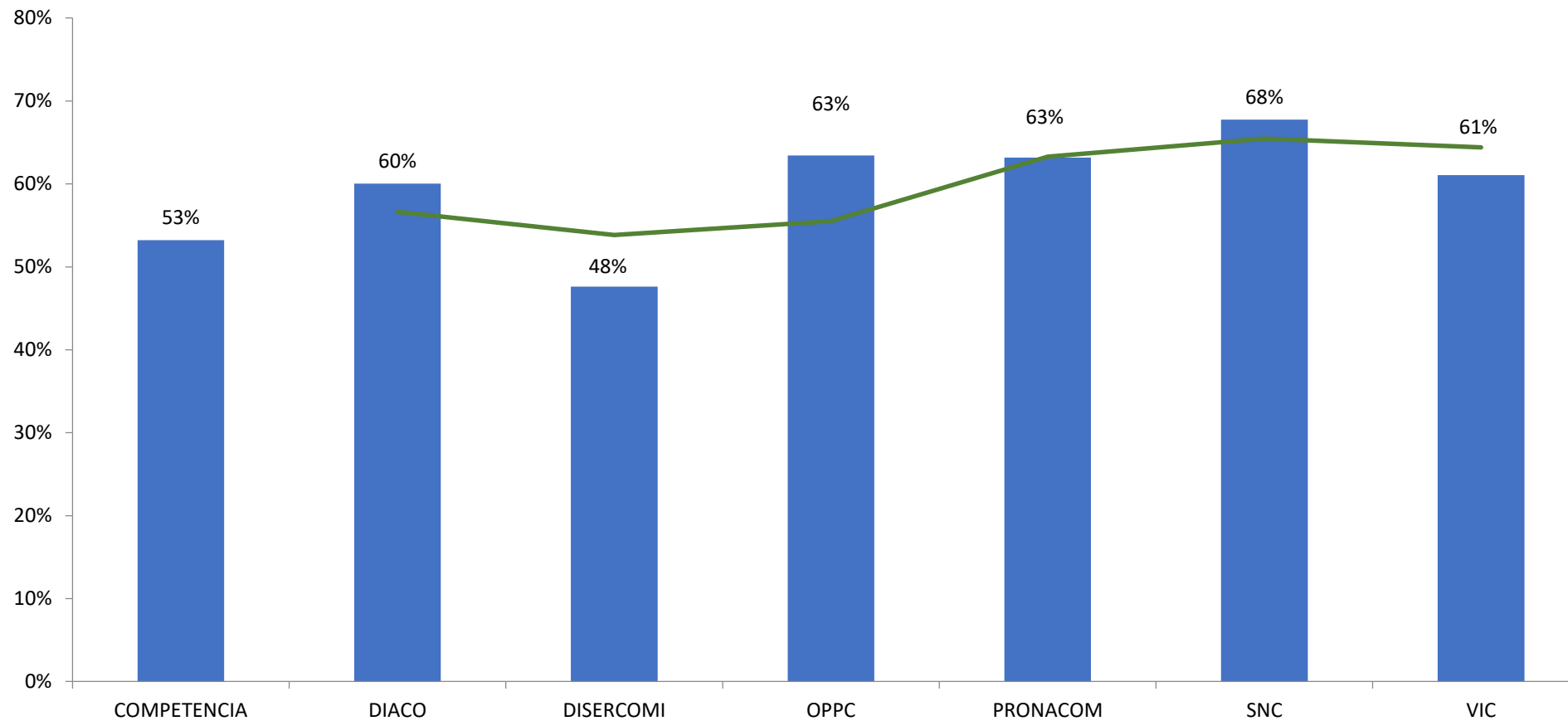
FUENTE: Sistema Informático de Gestión "SIGES"

Viceministerio de Inversión y Competencia
Ejecución presupuestaria al 30/09/2023
En millones de Quetzales y Porcentajes



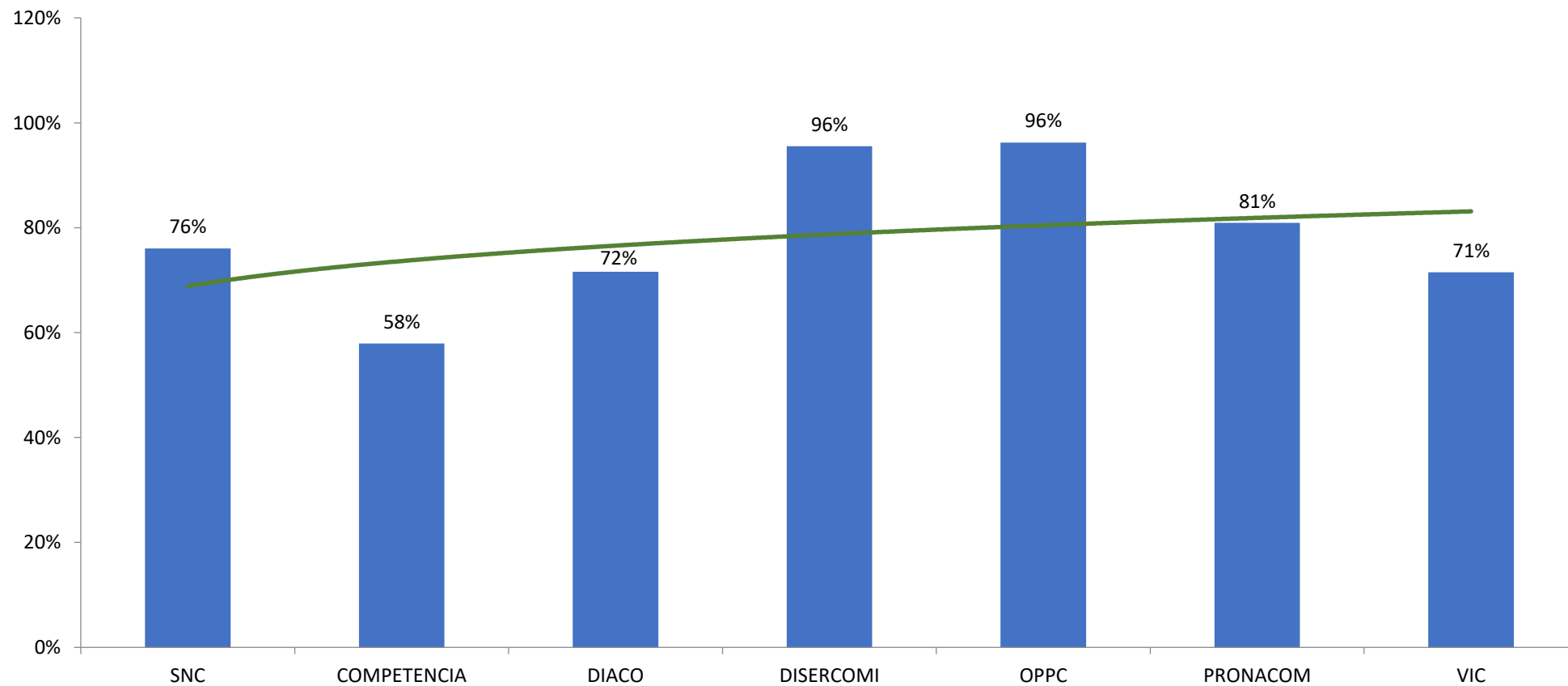
FUENTE: Sistema de Contabilidad Integrada "SICOIN"

Viceministerio de Inversión y Competencia
Ejecución presupuestaria al 30/09/2023



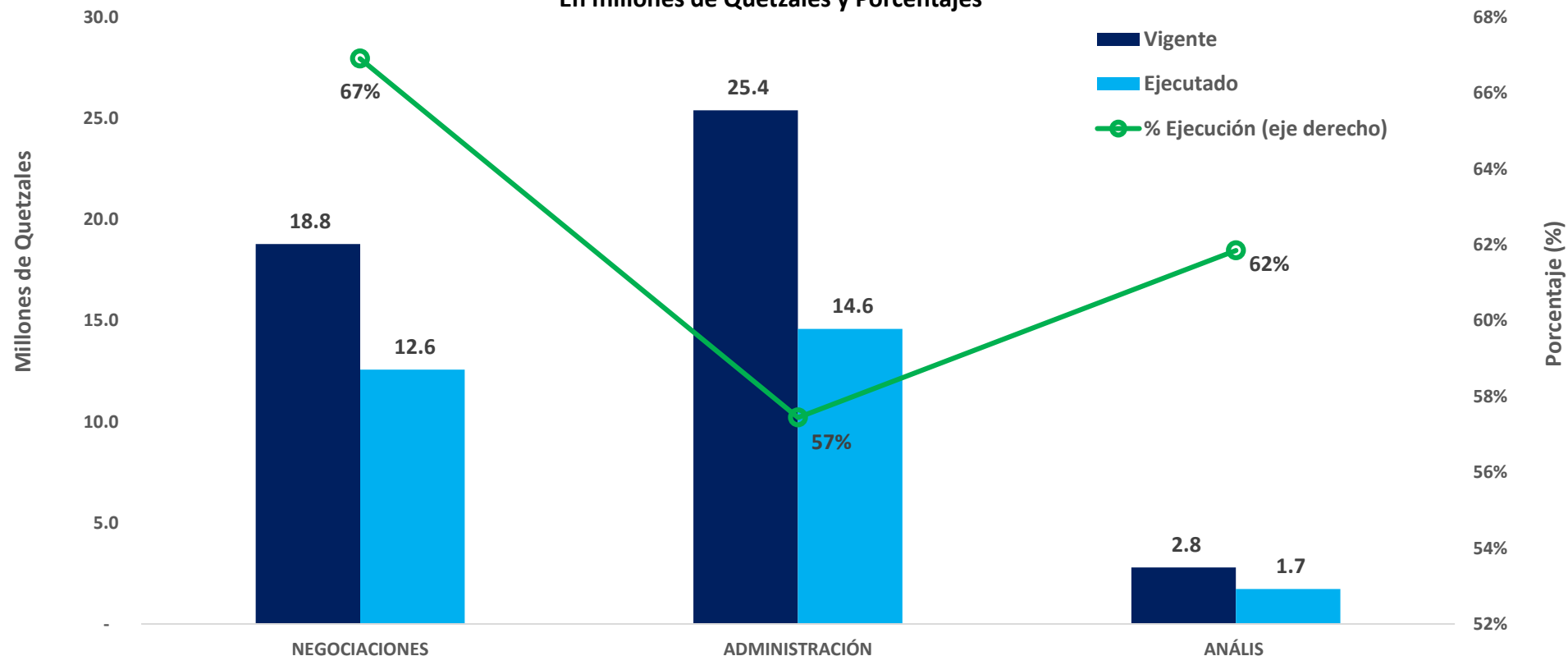
FUENTE: Sistema de Contabilidad Integrada "SICOIN"

Viceministerio de Inversión y Competencia
Ejecución Metas Físicas al 30/09/2023



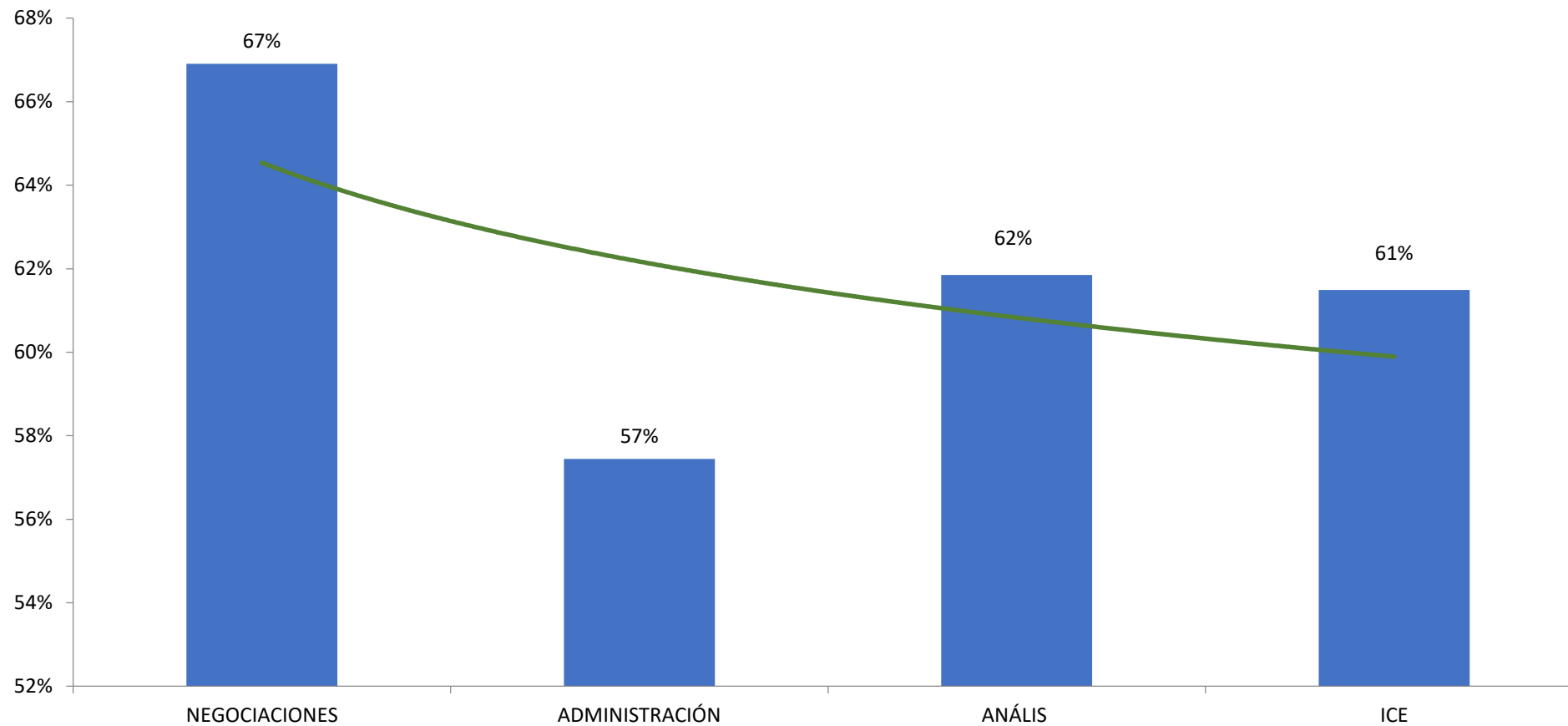
FUENTE: Sistema Informático de Gestión "SIGES"

Viceministerio de Integración y Comercio Exterior
Ejecución presupuestaria al 30/09/2023
En millones de Quetzales y Porcentajes



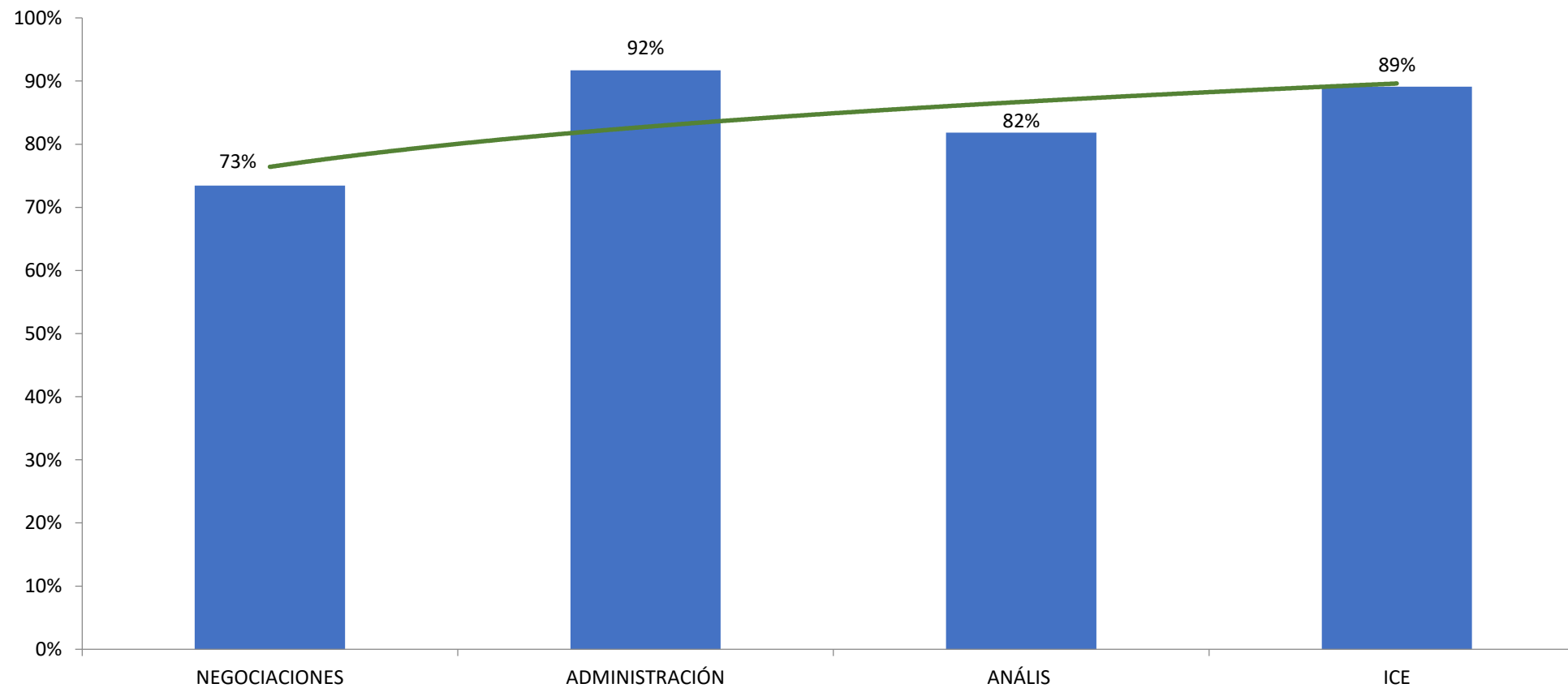
FUENTE: Sistema de Contabilidad Integrada "SICOIN"

Viceministerio de Integración y Comercio Exterior
Ejecución presupuestaria al 30/09/2023

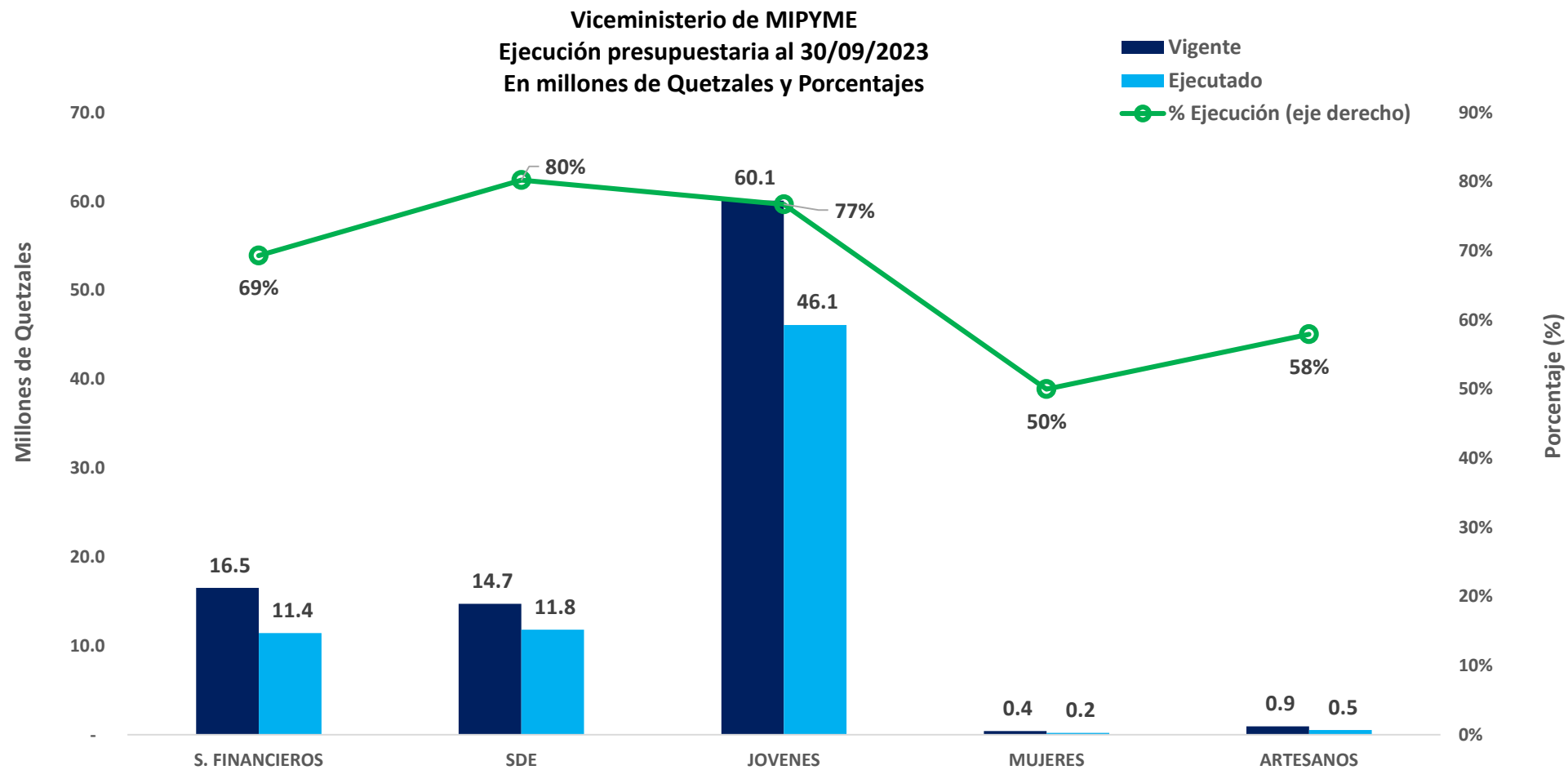


FUENTE: Sistema de Contabilidad Integrada "SICOIN"

Viceministerio de Integración y Comercio Exterior
Ejecución Metas Físicas al 30/09/2023

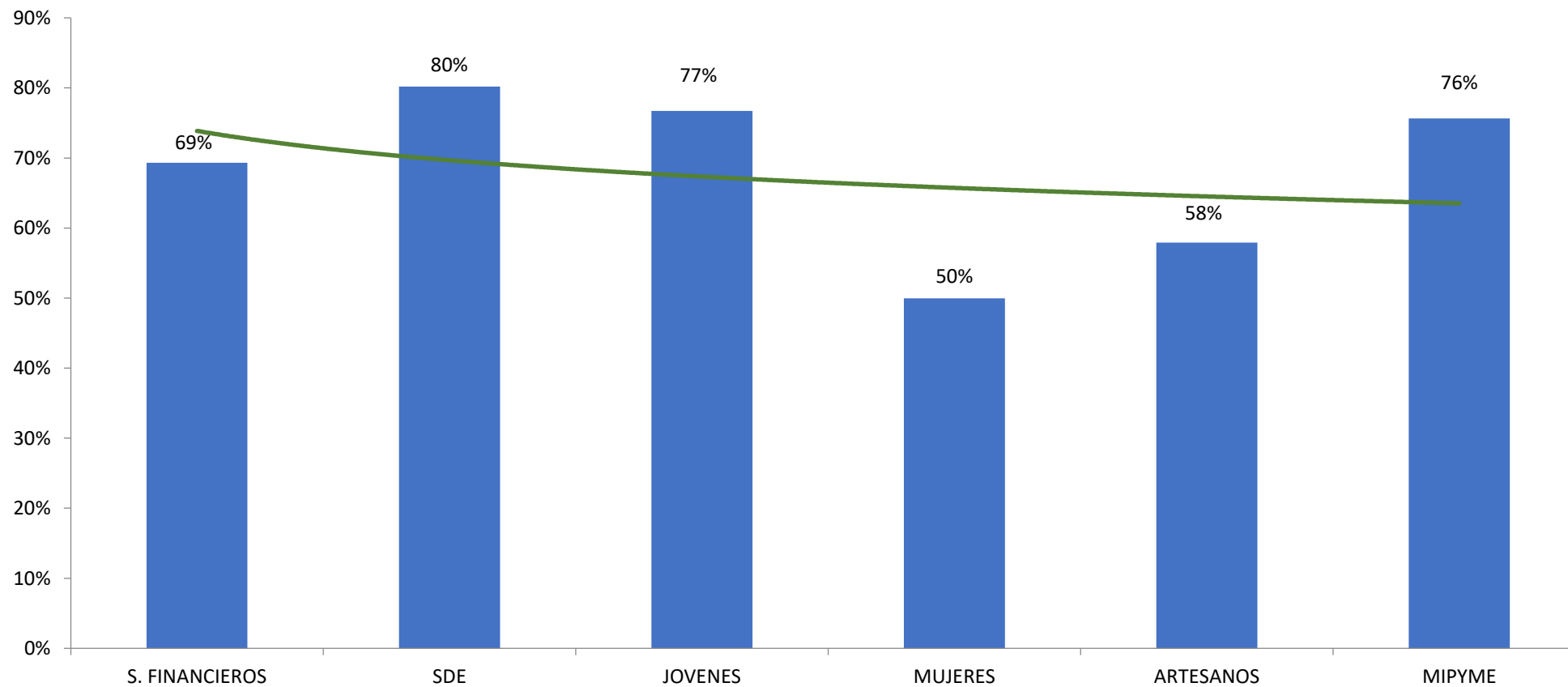


FUENTE: Sistema Informático de Gestión "SIGES"



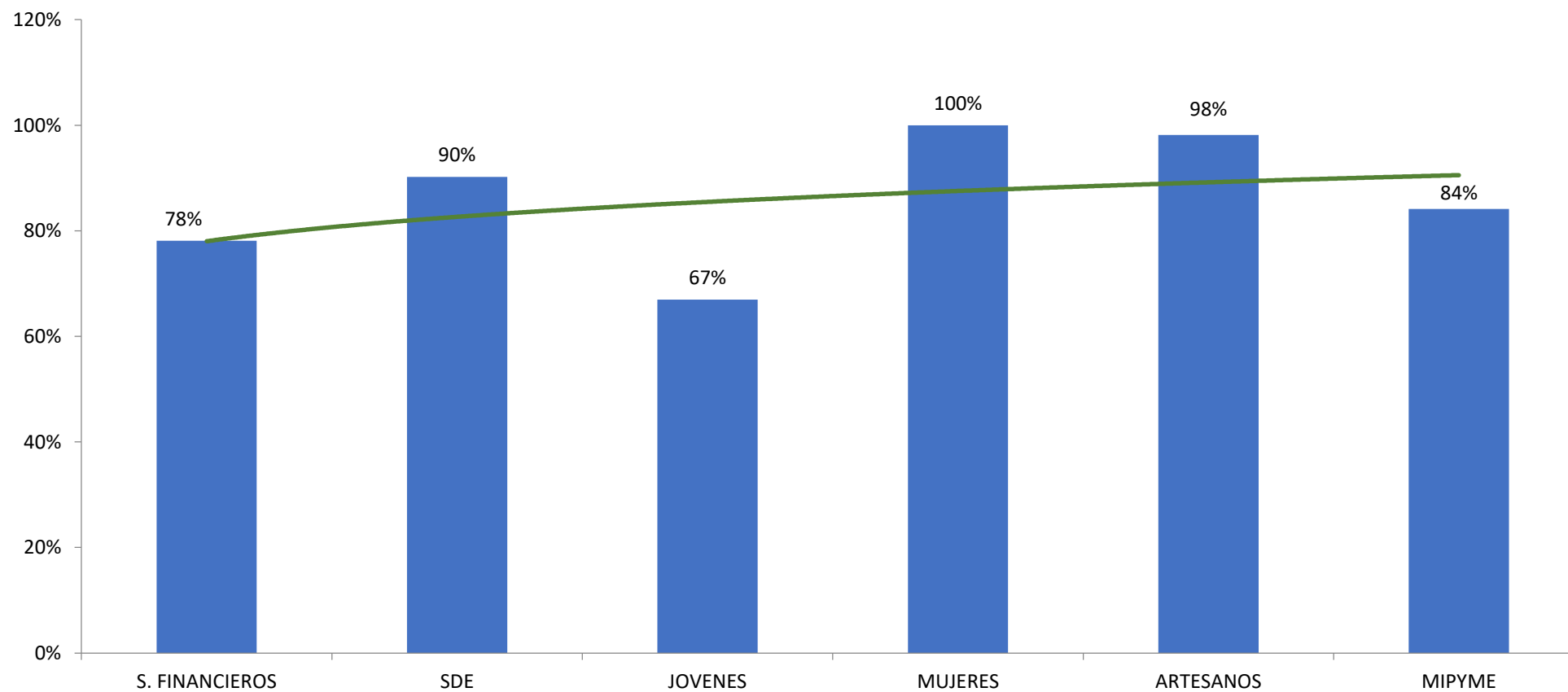
FUENTE: Sistema de Contabilidad Integrada "SICOIN"

Viceministerio de MIPYME
Ejecución presupuestaria al 30/09/2023



FUENTE: Sistema de Contabilidad Integrada "SICOIN"

Viceministerio de MIPYME
Ejecución Metas Físicas al 30/09/2023



FUENTE: Sistema Informático de Gestión "SIGES"

MINISTERIO DE ECONOMÍA
PLAN OPERATIVO ANUAL 2023
MATRIZ DE PLANIFICACIÓN, POA 2023
SEGUIMIENTO MENSUAL Y CUATRIMESTRAL DE EJECUCIÓN DE METAS FÍSICAS

VISION Ser la institución rectora del desarrollo económico nacional para crear oportunidades de inversión y generación de empleo formal.

MISIÓN Contribuir a la mejora de las condiciones de vida de los guatemaltecos, apoyando el incremento de la competitividad del país, fomentando la inversión, desarrollando las Micro, Pequeñas y Medianas Empresas y fortaleciendo el comercio exterior.

OBJETIVO ESTRATÉGICO Generar las condiciones que permitan la atracción de inversiones para la creación de empleo digno y así promover el desarrollo económico de los guatemaltecos.

VINCULACIÓN INSTITUCIONAL

Vinculación Institucional : Plan Nacional de Desarrollo EJE KATÚN 2032: Riqueza para todas y todos y Bienestar para la Gente .

Objetivos de Desarrollo Sostenible -ODS- ODS 1. Terminar con la pobreza en todas sus formas y en todas partes. Meta: 1.4. Para el 2030, asegurar que todos los hombres y mujeres , en particular los pobres y vulnerables tengan iguales derechos a los recursos económicos, nueva tecnología apropiada y servicios financieros , incluyendo las microfinanzas.

ODS2 Para el 2030, poner fin al hambre y asegurar el acceso a todas las personas , en particular los pobres y las personas en situaciones vulnerables. Meta: 2.1. ODS4: Garantizar una educación inclusiva, equitativa y de calidad y promover oportunidades de aprendizaje durante toda la vida para todos. Meta 4.4 ODS 8: Promover el crecimiento económico sostenido, inclusivo y sostenible, el empleo pleno y productivo y el trabajo decente para todos. Metas: 8.1, 8.2 y 8.3 ODS 9. Construir infraestructura resiliente, promover la industrialización inclusiva y sostenible y fomentar la innovación. Meta : 9.3. ODS 10. Reducir las desigualdades en y entre los países. Meta.10.2. ODS 12. Producción y consumo responsables garantizar modalidades de consumo y producción sostenible. Meta 12.7. Promover prácticas de adquisición pública que sean sostenibles, de conformidad con las políticas y prioridades nacionales , ODS 16 Promover sociedades pacíficas e inclusivas para el desarrollo sostenible, facilitar el acceso a la justicia para todos y crear instituciones eficaces, responsables e inclusivas a todos los niveles, Meta 16.6.2 Proporción de la población que se siente satisfecha con su última experiencia de los servicios públicos.

Prioridades Nacionales de Desarrollo:

Prioridad 1: Reducción de la pobreza y protección social. MED 1: Para el 2030, potenciar y promover la inclusión social, económica y política de todos, independientemente de su edad, raza etnia, origen, religión o situación económica u otra condición.

Prioridad 4: Empleo e inversión . MED 6: En 2032, el crecimiento del PIB real ha sido paulatino y sostenido, hasta alcanzar una tasa no menor del 5.4%: a) Rango entre 3.4 y 4.4% en el quinquenio 2015-2020 b) Rango entre 4.4 y 5.4 en el quinquenio 2021-2025. c) No menor del 5.4 en los siguientes años, hasta llegar a 2032. MED 7: Se ha reducido la precariedad laboral mediante la generación de empleos decentes y de calidad a) Disminución gradual de la tasa de desempleo a partir del último dato disponible: 16.9%, b) Disminución gradual de la informalidad a partir del último dato disponible: 69.2%, c) Disminución gradual de la tasa de desempleo a partir del último dato disponible: 3.2%, d) Eliminación del porcentaje de trabajadores que viven en pobreza extrema. MED 8: Turismo Sostenible: Para 2030, elaborar y poner en práctica políticas encaminadas a promover el turismo sostenible que cree puestos de trabajo y promueva la cultura y los productos locales.

Resultado Estratégico de Desarrollo: RED 1. Para el 2032, se ha disminuido la pobreza a pobreza extrema con énfasis en los departamentos priorizados en 20 puntos porcentuales. (de 2014 a 2032 en: pobreza extrema*/ pobreza**/Alta Verapaz: 53.6 a 26.8 % /29.50 a 14.75 ; Sololá: 39.9 a 19.95 % / 41.10 a 20.55 ; Totonicapán: 41.1 a 20.55 % /36.40 a 18.2; Huehuetenango: 28.6 a 14.3 % / 45.20 a 22.6; Quiché 41.8 a 20.9 % / 32.90 a 16.40; Chiquimula 41.1 a 20.55 % /29.50 a 14.75)

Para el 2024 se ha disminuido la pobreza y progresa extrema con énfasis en los departamentos priorizados en 27.8 puntos porcentuales (Departamentos priorizados: Alta Verapaz, Sololá, Totonicapán, Huehuetenango, Quiché, Chiquimula) Para el 2024, se ha disminuido la pobreza y pobreza extrema con énfasis en los departamentos priorizados, en 27.8 puntos porcentuales (Departamentos priorizados: Alta Verapaz, Sololá, Totonicapán, Huehuetenango, Quiché, Chiquimula). RED 2. Para el año 2024 se ha incrementado la formalidad del empleo en el 2.5 puntos porcentuales (de 32.6% en 2019 a 35.1% en 2024)

Política General de Gobierno 2020-2024 en el Pilar de Economía ,competitividad y prosperidad .M1. Para el año 2023 se ha incrementado en 2.60 puntos porcentuales la tasa de crecimiento del PIB real; M2. Para el año 2023 el país ocupa la posición 85 en el ranking del índice de competitividad global; M3. Para el año 2023 el país ocupa la posición 88 en el ranking del Doing Business; M4. Para el año 2023 se redujo la tasa de informalidad del empleo en el 6 puntos porcentuales; M 9 Para el año 2023 se ha incrementado el monto de los créditos para emprendimientos de familias pobres a Q 200,000,000.00.

RESULTADO FINAL Para el año 2025 se ha incrementado en 10.0 puntos porcentuales el flujo de Inversión Extranjera Directa en el país, que permite mejoras en el crecimiento económico y el empleo productivo (Línea base US\$ 976.1 millones en 2019 a 1,098.2 en el 2025).

RESULTADO INSTITUCIONAL SIN RESULTADO

PROGRAMA 1 :ACTIVIDADES CENTRALES

Acciones Administración eficiente de los recursos humanos y materiales asignados al Ministerio de Economía en el presupuesto de Ingresos y Gastos del Estado

EJECUCIÓN MENSUAL, CUATRIMESTRAL Y ANUAL, POA 2023																	
No.	PRODUCTO	SUBPRODUCTO	ACCIONES	UNIDAD DE MEDIDA	META INICIAL	META VIGENTE	AVANCE FÍSICO 1ER. CUATRIMESTRE	AVANCE FÍSICO 2DO. CUATRIMESTRE	Sep	Oct	Nov	Dic	AVANCE FÍSICO 3ER. CUATRIMESTRE	AVANCE ACUMULADO ENERO-DICIEMBRE	% AVANCE ACUMULADO ENERO-DICIEMBRE	PRESUPUESTO VIGENTE 2023 EN Q.	INFORMACIÓN RELEVANTE/ALERTAS/ PROBLEMAS
TOTAL PROGRAMA					12,394	12,190	3,198	5,651	800				800	9,649	79%	69,561,667.00	55% DE EJECUCIÓN
1	Dirección y Coordinación Superior			Documento	6,326	6,917	1,739	2,873	576				576	5,188	75%		
		Dirección y Coordinación Superior		Documento	6,326	6,917	1,739	2,873	576				576	5,188	75%	23,078,641.00	48% DE EJECUCIÓN
2	Servicios de Gestión y Financiamiento Externo			Documento	93	79	29	43	4				4	76	96%		
		Servicios de Gestión y Financiamiento Externo		Documento	93	79	29	43	4				4	76	96%	3,149,375.00	63% DE EJECUCIÓN
3	Servicios de Auditoría Interna			Documento	45	45	9	13	0				0	22	49%		
		Servicios de Auditoría Interna		Documento	45	45	9	13	0				0	22	49%	3,626,002.00	46% DE EJECUCIÓN
4	Servicios Generales			Documento	5,330	4,433	1,221	2,372	220				220	3,813	86%		
		Servicios Generales		Documento	5,330	4,433	1,221	2,372	220				220	3,813	86%	38,639,649.00	59% DE EJECUCIÓN
5	Usuarios internos y externos beneficiados con procesos formativos y asesorías con perspectiva de género, pueblos indígenas y discapacidad.			Persona	600	716	200	350	0				0	550	77%		
		Usuarios internos y externos beneficiados con procesos formativos y asesorías con perspectiva de género, pueblos indígenas y discapacidad.		Persona	600	716	200	350	0				0	550	77%	1,068,000.00	53% DE EJECUCIÓN
			Documentos metodológicos con enfoque de género, pueblos indígenas y personas con discapacidad	Documento	3	3	0	0	3				3	3	100%		En el mes de septiembre de 2023, se realizó la entrega de 3 documentos metodológicos. 1. Glosario de términos básicos en materia de Derechos Humanos; 2 Comunicación Asertiva de Inclusión y Diversidad y 3 Traducción del cuadrefoliar: Derechos y obligaciones del consumidor de la Dirección de Atención y Asistencia al Consumidor -Diaco- del idioma español a los 22 idiomas mayas de Guatemala.

GOBIERNO DE GUATEMALA		MINISTERIO DE ECONOMÍA		MINISTERIO DE ECONOMÍA PLAN OPERATIVO ANUAL 2023 MATRIZ DE PLANIFICACIÓN, POA 2023													
PROGRAMA 11 : SERVICIOS REGISTRALES																	
OBJETIVO OPERATIVO		Brindar certeza jurídica a través de los servicios registrales que presta el Ministerio de Economía.															
RESULTADO INSTITUCIONAL		Para el 2023 se ha incrementado en 21.0 puntos porcentuales el número de personas individuales y jurídicas beneficiadas con servicios registrales (Línea base de 120,008 en 2019 a 145,210 en 2023).															
INDICADOR		Servicios registrales.															
REGISTRO DEL MERCADO DE VALORES Y MERCANCIAS																	
Acción		Control de la juridicidad y registro de los actos que realicen y contratos que celebren las personas que intervienen en los mercados bursátil y extrabursátil. Decreto 34-96 y su Reglamento.															
Actividad		Servicios de Registro e Inscripción en el Mercado de Valores															
														EJECUCIÓN MENSUAL, CUATRIMESTRAL Y ANUAL, POA 2023			
No.	PRODUCTO	SUBPRODUCTO	ACCIONES	UNIDAD DE MEDIDA	META INICIAL	META VIGENTE	AVANCE FÍSICO 1ER. CUATRIMESTRE	AVANCE FÍSICO 2DO. CUATRIMESTRE	Sep	Oct	Nov	Dic	AVANCE FÍSICO 3ER. CUATRIMESTRE	AVANCE ACUMULADO ENERO-DICIEMBRE	% AVANCE ACUMULADO ENERO-DICIEMBRE	PRESUPUESTO VIGENTE 2023 EN Q.	INFORMACIÓN RELEVANTE/ALERTAS/PROBLEMAS
TOTAL PROGRAMA					144,833	190,678	83,089	81,958	9,685				9,684	174,735	92%	74,868,662.00	60% DE
1	Personas individuales y jurídicas beneficiadas con servicios de registro e inscripción en el mercado de valores			Persona	841	528	82	193	143				143	418	79%	3,729,987.00	66% DE EJECUCIÓN
		Personas individuales y jurídicas con registro de inscripción vigente y con vigilancia y fiscalización, en el mercado de valores		Persona	125	170	82	40	30				30	152	89%		
			Certificado de inscripción correspondiente al primer registro en el mercado de valores	Documento	5	5	3	2	0				0	5	100%		
			Certificado de mantenimiento de vigencia de inscripción de emisiones bursátiles y extrabursátiles	Documento	426	426	125	245	21				21	391	92%		
			Certificado de mantenimiento de vigencia de agentes	Documento	92	92	43	40	4				4	87	95%		
			Certificado de mantenimiento de vigencia de calificadoras de riesgo	Documento	4	4	4	5	0				0	4	100%		
			Certificado de toma de razón de cumplimiento de personeros y operadores de los agentes	Documento	126	126	97	26	3				3	126	100%		
			Certificado de toma de razón de cumplimiento de reporte mensual de movimiento de fondos de inversión	Documento	384	384	138	129	33				33	300	78%		
			Informes de razonabilidad de la exactitud y veracidad de los informes y documentos de los agentes de valores	Documento	10	10	3	5	0				0	8	80%		
			Informes de razonabilidad de la exactitud y veracidad de los informes y documentos de los emisores	Documento	5	5	2	0	0				0	2	40%		
			Manual de auditoría del Sistema de Automatización Registral	Documento	1	1	0	0	0				0	0	0%		
		Personas individuales y jurídicas beneficiadas con capacitación en cultura financiera y bursátil.		Persona	716	358	0	153	113				113	266	74%		
			Certificados de constancia de capacitaciones	Documento	716	358	0	153	113				113	266	74%		
			Diplomas de constancia de agradecimiento a los disertantes	Documento	14	14	0	0	0				0	0	0%		

GOBIERNO DE GUATEMALA		MINISTERIO DE ECONOMÍA		MINISTERIO DE ECONOMÍA PLAN OPERATIVO ANUAL 2023 MATRIZ DE PLANIFICACIÓN, POA 2023													
REGISTRO DE GARANTÍAS MOBILIARIAS																	
Acción		Aplicación de procedimientos ágiles, seguros y de forma electrónica a efecto de proporcionar al usuario certeza jurídica en la Inscripción, modificación, cancelación y ejecución de Garantía Mobiliaria y consecuentemente la publicidad de las mismas, de acuerdo a la 51-2007 del Congreso de la República.															
Actividad		Servicios de Registro de Garantías Mobiliarias															
EJECUCIÓN MENSUAL, CUATRIMESTRAL Y ANUAL, POA 2023																	
No.	PRODUCTO	SUBPRODUCTO	ACCIONES	UNIDAD DE MEDIDA	META INICIAL	META VIGENTE	AVANCE FÍSICO 1ER. CUATRIMESTRE	AVANCE FÍSICO 2DO. CUATRIMESTRE	Sep	Oct	Nov	Dic	AVANCE FÍSICO 3ER. CUATRIMESTRE	AVANCE ACUMULADO ENERO-DICIEMBRE	% AVANCE ACUMULADO ENERO-DICIEMBRE	PRESUPUESTO VIGENTE 2023 EN Q.	INFORMACIÓN RELEVANTE/ALERTAS/PROBLEMAS
2	Personas individuales y jurídicas beneficiadas con servicios de registro de garantías mobiliarias			Persona	23,100	26,455	9,887	10,183	911				911	20,981	79%	7,341,439.00	59% DE EJECUCIÓN
		Personas jurídicas beneficiadas con servicios de registro garantías mobiliarias		Persona	5,700	9,419	1,359	1,675	911				911	3,945	42%		
		Personas individuales beneficiadas con servicios de registro garantías mobiliarias		Persona	17,400	17,036	8,528	8,508	0				0	17,036	100%		
			Inscripción de modificaciones de garantía mobiliaria	Registro	1,700	2,300	1,896	2,468	672				672	2,300	100%		
			Consulta de inscripción de garantía mobiliaria	Registro	2,500	11,000	8,592	12,847	2,916				2,916	11,000	100%		
			Inscripción de cancelación de garantía mobiliaria	Registro	2,600	6,200	2,722	2,881	689				689	6,200	100%		
			Inscripción de ejecución de garantía mobiliaria	Registro	1,500	1,500	307	275	72				72	654	44%		
			Certificaciones de inscripciones de garantía mobiliaria	Registro	2,000	6,000	2,244	2,534	673				673	5,451	91%		
			Promoción y divulgación de los servicios registrales del Registro de Garantías Mobiliaria	Evento	70	90	30	47	12				12	89	99%		
REGISTRO MERCANTIL GENERAL DE LA REPÚBLICA																	
Acción		Registro, certificación, dar certeza jurídica a todos los actos mercantiles que realizan las personas individuales o jurídicas, resguardando los documentos correspondientes y proporcionando la información que de ellos se haya registrado, facilitando las operaciones mercantiles para incentivar la inversión nacional y extranjera y fomentar el desarrollo social y económico del país, de conformidad con el Código de Comercio, Reglamento y leyes aplicables.															
Actividad		Servicios de Registro de Patentes Comerciales y Títulos de Propiedad Intelectual.															
EJECUCIÓN MENSUAL, CUATRIMESTRAL Y ANUAL, POA 2023																	
No.	PRODUCTO	SUBPRODUCTO	ACCIONES	UNIDAD DE MEDIDA	META INICIAL	META VIGENTE	AVANCE FÍSICO 1ER. CUATRIMESTRE	AVANCE FÍSICO 2DO. CUATRIMESTRE	Sep	Oct	Nov	Dic	AVANCE FÍSICO 3ER. CUATRIMESTRE	AVANCE ACUMULADO ENERO-DICIEMBRE	% AVANCE ACUMULADO ENERO-DICIEMBRE	PRESUPUESTO VIGENTE 2023 EN Q.	INFORMACIÓN RELEVANTE/ALERTAS/PROBLEMAS
3	Personas individuales y jurídicas beneficiadas con servicios de registro de patentes comerciales y títulos de propiedad intelectual			Persona	120,888	163,690	73,120	71,582	8,630				8,630	153,332	94%	62,164,302.00	60% DE EJECUCIÓN
		Personas individuales y jurídicas beneficiadas con patentes de inscripción de sociedades nacionales, comerciante individual y empresas mercantiles		Persona	90,888	131,604	62,966	61,456	7,182				7,182	131,604	100%	42,912,820.00	57% DE EJECUCIÓN

**MINISTERIO DE ECONOMIA
PLAN OPERATIVO ANUAL 2023**

MATRIZ DE PLANIFICACIÓN, POA 2023																	
			Registro de Sociedades Nacionales y patentes electrónicas	Persona	9,216	13,344	7,929	8,725	2,210				2,210	13,344	100%		
			Registro de Comerciantes Individuales	Persona	28,488	41,250	10,794	10,040	2,723				2,723	23,557	57%		
			Registro de Empresas Mercantiles y patentes electrónicas	Persona	53,184	77,010	44,243	42,691	11,169				11,169	77,010	100%		
			Registro de Sociedades Extranjeras	Registro	6	6	5	3	0				0	6	100%		
			Registro de cancelación de sociedades	Registro	6	6	0	0	0				0	0	0%		
			Registro de emisión de acciones	Registro	6,564	6,564	2,289	2,573	654				654	5,516	84%		
			Registro de actas	Registro	3,900	3,900	1,452	1,535	390				390	3,377	87%		
			Registro de Modificación de Sociedades	Registro	9,312	9,312	2,779	2,978	787				787	6,544	70%		
			Registro de modificación de Empresas	Registro	16,164	16,164	5,657	5,437	1,389				1,389	12,483	77%		
			Registro de Auxiliares de comercio	Registro	36,060	36,060	12,897	13,515	3,276				3,276	29,688	82%		
			Registro de cancelación de empresas	Registro	6,444	6,444	2,089	2,135	505				505	4,729	73%		
			Registro de mandatos	Registro	3,936	3,936	1,679	1,573	331				331	3,583	91%		
			Registro de cancelación de auxiliares	Registro	24,984	24,984	9,888	9,515	2,219				2,219	21,622	87%		
			Cancelación de mandatos	Registro	1,872	1,872	536	557	90				90	1,183	63%		
			Cancelación de acciones	Registro	252	252	47	44	20				20	111	44%		
			Certificaciones a usuarios	Registro	113,760	113,760	35,007	34,604	8,306				8,306	77,917	68%		
			Emisión de edictos	Documento	35,592	35,592	12,115	12,106	3,100				3,100	27,321	77%		
			Modificación Sociedades extranjeras	Registro	48	48	15	19	8				8	42	88%		
			Publicaciones en boletín electrónico del Registro Mercantil	Documento	34,740	34,740	9,055	12,001	3,198				3,198	24,254	70%		

REGISTRO DE LA PROPIEDAD INTELECTUAL

Acción *Protección, estímulo y fomento de la actividad intelectual que tienen aplicación en el campo de la industria y el comercio y en participar a lo relativo a la adquisición, mantenimiento y protección de los signos distintivos, de las patentes de invención, y de los modelos de utilidad de los diseños industriales, así como la protección de los secretos empresariales y disposiciones relacionadas con el combate de la competencia desleal, en cumplimiento de la Ley de Propiedad Industrial y Ley de Derechos de Autor y Derechos Conexos y sus Modificaciones.*

Actividad *Servicios de Registro de Patentes Comerciales y Títulos de Propiedad Intelectual.*

EJECUCIÓN MENSUAL, CUATRIMESTRAL Y ANUAL, POA 2023																	
No.	PRODUCTO	SUBPRODUCTO	ACCIONES	UNIDAD DE MEDIDA	META INICIAL	META VIGENTE	AVANCE FÍSICO 1ER. CUATRIMESTRE	AVANCE FÍSICO 2DO. CUATRIMESTRE	Sep	Oct	Nov	Dic	AVANCE FÍSICO 3ER. CUATRIMESTRE	AVANCE ACUMULADO ENERO-DICIEMBRE	% AVANCE ACUMULADO ENERO-DICIEMBRE	PRESUPUESTO VIGENTE 2023 EN Q.	INFORMACIÓN RELEVANTE/ALERTAS/ PROBLEMAS
		Personas individuales y jurídicas beneficiadas con títulos de derechos de propiedad intelectual		Persona	30,000	32,086	10,154	10,126	1,448				1,448	21,728	68%	19,251,482.00	69% DE EJECUCIÓN
			Registro de marcas, patentes y derechos de autor.	Registro	22,000	23,088	7,468	7,702	1,049				1,049	16,219	70%		
			Registro de nombres comerciales y señales de propaganda	Registro	2,700	2,698	140	111	14				14	265	10%		
			Registro de renovaciones, trasposos y modificaciones de marcas	Registro	5,300	6,300	2,546	2,313	385				385	5,244	83%		
			Anualidades de Patentes de invención, modelos de utilidad y diseños industriales	Registro	1,800	1,800	613	648	158				158	1,419	79%		

GOBIERNO DE GUATEMALA		MINISTERIO DE ECONOMÍA		MINISTERIO DE ECONOMÍA PLAN OPERATIVO ANUAL 2023														
MATRIZ DE PLANIFICACIÓN, POA 2023																		
			Implementación del boletín oficial BORPI-	Documento	12,720	12,720	3,485	3,729	806					806	8,020	63%		
			Resoluciones , notificaciones y edictos	Documento	20,800	20,800	6,693	7,003	1,257					1,257	14,953	72%		
			Búsquedas	Documento	1,280	1,280	1,237	1,183	302					302	1,280	100%		
REGISTRO DE PRESTADORES DE SERVICIOS DE CERTIFICACIÓN																		
Acción		<i>Autorizar, registrar e inscribir a las entidades prestadoras de servicios de certificación para promover y facilitar el comercio electrónico a nivel global, regional y nacional de acuerdo a la Ley 47-2008 del Congreso de la República.</i>																
Actividad		<i>Servicios de Certificación y Firma Electrónica</i>																
EJECUCION MENSUAL, CUATRIMESTRAL Y ANUAL, POA 2023																		
No.	PRODUCTO	SUBPRODUCTO	ACCIONES	UNIDAD DE MEDIDA	META INICIAL	META VIGENTE	AVANCE FÍSICO 1ER. CUATRIMESTRE	AVANCE FÍSICO 2DO. CUATRIMESTRE	Sep	Oct	Nov	Díc	AVANCE FÍSICO 3ER. CUATRIMESTRE	AVANCE ACUMULADO ENERO-DICIEMBRE	% AVANCE ACUMULADO ENERO-DICIEMBRE	PRESUPUESTO VIGENTE 2023 EN Q.	INFORMACIÓN RELEVANTE/ALERTAS/ PROBLEMAS	
4	Prestadores de servicio de certificación y firma electrónica beneficiados con certeza jurídica			Persona	4	5	0	3	1				1	4	80%	1,632,934.00	46% DE EJECUCIÓN	
		Prestadores de servicio de certificación y firma electrónica beneficiados con certeza jurídica		Persona	4	5	0	3	1				1	4	80%			
			Auditorías ordinarias a los Prestadores de Servicios de Certificación	Documento	4	4	0	3	1				1	4	100%			
			Resoluciones de aprobación para continuar como Prestador de Servicios de Certificación en Guatemala	Documento	4	4	0	3	1				1	4	100%			
			Publicación de resoluciones de aprobación para continuar como Prestador de Servicios de Certificación en Guatemala	Documento	4	4	0	3	1				1	4	100%			
			Personas capacitadas en el materia de firma electrónica avanzada para instituciones públicas y privadas, así como organizaciones campesinas y grupos étnicos organizados	Persona	200	200	200	0	0				0	200	100%			
			Divulgación a través de medios de comunicación para promover los servicios del Registro de Prestadores de Servicios de Certificación y Firma Electrónica	Evento	1	1	0	1	0				0	1	100%			

PROGRAMA 12: PROMOCIÓN DE LA INVERSIÓN Y COMPETENCIA

OBJETIVO OPERATIVO Promover la competitividad y mejorar los niveles de productividad a nivel nacional.

RESULTADO INSTITUCIONAL Para el 2023, se ha alcanzado el puesto 85 en el ranking del Índice Global de Competitividad, incrementando las condiciones de competitividad para la generación de empleo productivo en el país (Línea base de 98 en 2019 a 85 en 2023)

INDICADOR Posición de Guatemala en el Índice de Competitividad Global.

PROGRAMA NACIONAL DE COMPETITIVIDAD

Actividad Servicios de Análisis, Diagnósticos y Proyectos para mejorar la Inversión y Competitividad .

Acción Programa nacional participativo, facilitador de los esfuerzos y alianzas interinstitucionales entre sectores de la sociedad, públicos y privados, para hacer de Guatemala un país competitivo, que genere inversión contribuyendo a su desarrollo integral y sostenible, así como a la prosperidad de sus habitantes.

ODS 8 Promover el crecimiento económico sostenido, inclusivo y sostenible, el empleo pleno y productivo y el trabajo decente para todos.

Prioridad 4 Empleo e inversión

Metas Estratégicas de Desarrollo MED 6 :En 2032 el crecimiento del PIB real ha sido paulatino y sostenido, hasta alcanzar una tasa no menor del 5.4% a 2032: a) Rango entre 3.4 y 4.4% en el quinquenio 2015-2020 b) Rango entre 4.4 y 5.4% en el quinquenio 2021-2025 . c) No menor del 5.4% en los siguientes años, hasta llegar a 2032.

EJECUCIÓN MENSUAL, CUATRIMESTRAL Y ANUAL, POA 2023

No.	PRODUCTO	SUBPRODUCTO	ACCIONES	UNIDAD DE MEDIDA	META INICIAL	META VIGENTE	AVANCE FÍSICO 1ER. CUATRIMESTRE	AVANCE FÍSICO 2DO. CUATRIMESTRE	Sep	Oct	Nov	Dic	AVANCE FÍSICO 3ER. CUATRIMESTRE	AVANCE ACUMULADO ENERO-DICIEMBRE	% AVANCE ACUMULADO ENERO-DICIEMBRE	PRESUPUESTO VIGENTE 2023 EN Q.	INFORMACIÓN RELEVANTE/ALERTAS/ PROBLEMAS
TOTAL PROGRAMA					7,484	14,551	1,329	7,721	721				721	9,776	67%	98,591,180.00	71% DE EJECUCIÓN
1	Entidades beneficiadas con asistencia técnica y/o financiera para la mejora de la productividad y competitividad			Entidad	940	906	405	269	59				59	733	81%	19,710,625.00	63% DE EJECUCIÓN
		Entidades asesoradas para la atracción de inversión extranjera directa al país		Entidad	391	378	91	148	43				43	282	75%		
			Identificación y contacto de potenciales inversionistas	Entidad	100	96	32	36	8				8	76	79%		
			Seguimiento a potenciales inversionistas, generación de agendas hechas a la medida y acompañamiento durante la visita en el País	Entidad	45	44	14	12	4				4	30	68%		
			Acompañamiento a los inversionistas durante el proceso de instalación de proyectos	Entidad	15	4	4	2	0				0	4	100%		
			Acompañamiento a las empresas en sus procesos de reinversión en el país	Entidad	30	25	4	8	4				4	16	64%		
			Divulgación de información durante los eventos de promoción para la atracción de inversión o reinversión	Entidad	200	208	37	90	27				27	154	74%		
			Continuación del desarrollo de la plataforma para la atracción de inversión con potencial de mejorar el clima de negocios y la competitividad en Guatemala	Entidad	1	1	0	0	0				0	0	0%		
		Entidades beneficiadas con propuestas de proyectos y/o automatización de sus procesos para la mejora de un sector productivo o la mejora en el clima de negocios		Entidad	240	235	181	37	1	0	0	0	1	219	93%		

<div style="display: flex; justify-content: space-between; align-items: center;"> <div style="font-size: small;"> <p>GOBIERNO DE GUATEMALA</p> <p>MINISTERIO DE ECONOMIA</p> <p>PLAN OPERATIVO ANUAL 2023</p> </div> <div style="text-align: center;"> <p>MINISTERIO DE ECONOMIA</p> <p>PLAN OPERATIVO ANUAL 2023</p> <p>MATRIZ DE PLANIFICACION, POA 2023</p> </div> </div>																
			Documentación, actualización, simplificación o automatización de trámites y/o procesos administrativos que impacte el clima de negocios, la inversión y la competitividad	Entidad	50	47	26	20	1	0	0	0	1	47	100%	
			Eventos de difusión que apoyen la mejora del clima de negocios en Guatemala	Entidad	179	179	149	15	0	0	0	0	0	164	92%	
			Elaboración o análisis de propuestas de iniciativas de ley, reglamentos y/o manuales enfocados a la mejora en el clima de negocios	Entidad	10	8	6	2	0					8	100%	
			Fortalecimiento de la plataforma Asísehace.gt para la mejora del clima de negocios y la competitividad en Guatemala	Entidad	1	1	0	0	0				0	0	0%	
		Entidades beneficiadas con la implementación de un sistema marco de productividad y competitividad para beneficio de sectores productivos		Entidad	283	269	128	73	14				14	215	80%	
			Identificar y analizar brechas de competitividad y proponer acciones que apoyen la reducción de las mismas	Entidad	12	12	0	12	0				0	12	100%	
			Eventos que apoyen la mejora de la competitividad en Guatemala	Entidad	120	104	35	25	5				5	65	63%	
			Acciones que fomenten la competitividad en territorios que tengan mayor potencial para el desarrollo económico y la atracción de inversión	Entidad	40	40	22	12	3				3	37	93%	
			Generación de información relevante a través del equipo de inteligencia de inversión.	Entidad	38	38	29	7	2				2	38	100%	
			Identificación de organizaciones representativas en el territorio que potencialmente puedan apoyar programas que impulsen la competitividad	Entidad	25	30	20	4	2				2	26	87%	
			Talleres con entidades y comunidades rurales, para la identificación de brechas que limitan la competitividad a nivel territorial.	Entidad	28	26	11	9	1				1	21	81%	
			Acciones estratégicas con entidades del sector público y privado, académico, sociedad civil y otros, para impulsar programas que apoyen la mejora de la productividad de sectores en el territorio	Entidad	20	19	11	4	1				1	16	84%	

MATRIZ DE PLANIFICACIÓN, POA 2023															
		Entidades beneficiadas con acciones para la mejora de la productividad, innovación, desarrollo empresarial y/o clima de negocios	Entidad	26	24	5	11	1				1	17	71%	
		Elaboración de estudios o documentos que fomenten la competitividad de sectores productivos en Guatemala	Entidad	5	5	0	4	0				0	4	80%	
		Asesoría técnica en temas aduanales y tributarios para apoyo en el fortalecimiento de la productividad, competitividad y clima de negocios	Entidad	11	9	1	2	0				0	3	33%	
		Asesoría técnica en trámites o procesos administrativos para el apoyo en el fortalecimiento de la productividad, competitividad y clima de negocios	Entidad	10	10	4	5	1				1	10	100%	

DIRECCIÓN DEL SISTEMA NACIONAL DE LA CALIDAD


Acción Dirigir, coordinar y unificar las actividades y políticas nacionales en materia de fijación de normas y optimización de acciones orientadas a promover la competitividad del país.


Actividad Servicios de Normalización, Metrología y Acreditación.


EJECUCIÓN MENSUAL, CUATRIMESTRAL Y ANUAL, POA 2023

No.	PRODUCTO	SUBPRODUCTO	ACCIONES	UNIDAD DE MEDIDA	META INICIAL	META VIGENTE	AVANCE FÍSICO 1ER. CUATRIMESTRE	AVANCE FÍSICO 2DO. CUATRIMESTRE	Sep	Oct	Nov	Dic	AVANCE FÍSICO 3ER. CUATRIMESTRE	AVANCE ACUMULADO ENERO-DICIEMBRE	% AVANCE ACUMULADO ENERO-DICIEMBRE	PRESUPUESTO VIGENTE 2023 EN Q.	INFORMACIÓN RELEVANTE/ALERTAS/ PROBLEMAS
2	Certificados, normas y registros emitidos a entidades privadas, públicas y académicas para promover la adopción de prácticas de gestión de la calidad			Documento	433	488	162	177	32				32	371	76%	10,986,506.00	68% DE EJECUCIÓN
		Certificados de acreditación de laboratorios de ensayo y calibración, análisis clínicos a organismos de inspección y certificación		Documento	23	25	15	10	0				0	25	100%		
		Certificados e informes de calibración para beneficio de entidades públicas, privadas y académicas		Documento	350	404	142	155	27				27	324	80%		
		Certificados y normas técnicas adoptadas y elaboradas para beneficio de entidades públicas, privadas y académicas		Documento	60	59	5	12	5				5	22	37%		
		Actualización de la información sobre la Dirección del Sistema Nacional de la Calidad respecto a normas y procedimientos de evaluación de la conformidad, calibraciones y reglamentos técnicos		Evento	48	90	28	33	16				16	77	86%		
		Consultas Técnicas Atendidas		Evento	300	300	30	67	5				5	102	34%		
		Normas consultadas		Documento	1,000	1,000	191	402	44				44	637	64%		

MINISTERIO DE ECONOMIA PLAN OPERATIVO ANUAL 2023																	
MATRIZ DE PLANIFICACIÓN, POA 2023																	
			Laboratorios de ensayo, calibración y organismos de inspección beneficiados con servicios de Evaluación inicial, de mantenimiento, ampliación/reducción y de reacreditación de laboratorios	Documento	35	45	14	12	8				8	34	76%		
			Análisis, métodos y procedimientos evaluados y acreditados	Documento	500	500	129	265	56				56	450	90%		
			Calibraciones de instrumentos de medición	Documento	1,050	2,300	733	449	138				138	1320	57%		
			Inspección y verificación de instrumentos de medición	Documento	3,000	3,000	573	1261	609				609	2443	81%		
			Actividades de capacitación y formación del Centro Nacional de Metrología	Evento	12	12	4	4	2				2	10	83%		
			Conferencias o Cursos de divulgación y socialización de Reglamentos Técnicos nacionales y regionales	Evento	6	6	1	5	0				0	6	100%		
			Recopilación y/o actualización de reglamentos técnicos nacionales y regionales	Documento	60	60	21	12	3				3	36	60%		
			Actividades de capacitación para la implementación o uso de la Guía de Buenas Prácticas Reglamentarias	Evento	6	6	2	4	0				0	6	100%		
			Actividades de promoción y divulgación de la Dirección del Sistema Nacional de la Calidad en materia de Congreso de Calidad, Metrología, Acreditación y Normalización	Evento	15	15	2	1	0				0	3	20%		
DIRECCIÓN DE PROMOCIÓN A LA COMPETENCIA																	
Acción		Analizar el comportamiento de los diferentes mercados de bienes y servicios en el país, analizar la relación comercio y competencia, promover criterios técnicos en esa materia en los tratados y convenios internacionales, así como, realizar campañas de promoción de la cultura de la competencia y proponer un marco legal y una política nacional en la materia. Seguimiento al proceso de aprobación de la Ley de Defensa de la Libre Competencia.															
Actividad		Servicios de Capacitación para la Cultura de la Competencia.															
EJECUCIÓN MENSUAL, CUATRIMESTRAL Y ANUAL, POA 2023																	
No.	PRODUCTO	SUBPRODUCTO	ACCIONES	UNIDAD DE MEDIDA	META INICIAL	META VIGENTE	AVANCE FÍSICO 1ER. CUATRIMESTRE	AVANCE FÍSICO 2DO. CUATRIMESTRE	Sep	Oct	Nov	Dic	AVANCE FÍSICO 3ER. CUATRIMESTRE	AVANCE ACUMULADO ENERO-DICIEMBRE	% AVANCE ACUMULADO ENERO-DICIEMBRE	PRESUPUESTO VIGENTE 2023 EN Q.	INFORMACIÓN RELEVANTE/ALERTAS/ PROBLEMAS
3	Personas capacitadas e informadas sobre los beneficios económicos de la competencia en los mercados y en la competitividad del país			Persona	2,800	2,340	445	800	110	0	0	0	110	1,355	58%	2,466,772.00	53% DE EJECUCIÓN
		Personas capacitadas e informadas sobre los beneficios económicos de la competencia en los mercados y en la competitividad del país		Persona	2,800	2,340	445	800	110				110	1,355	58%		
			Diseño y formulación de documentos técnicos, revistas, boletines y estudios en el materia competencia, así como la elaboración de exploración de estudios de mercado de bienes y/o servicios	Documento	4	4	0	3	0				0	3	75%		


<div style="display: flex; justify-content: space-between; align-items: center;"> <div style="text-align: left;">  <p>GOBIERNO DE GUATEMALA</p> </div> <div style="text-align: center;"> <p>MINISTERIO DE ECONOMIA PLAN OPERATIVO ANUAL 2023</p> </div> <div style="text-align: right;"> <p>MINISTERIO DE ECONOMIA PLAN OPERATIVO ANUAL 2023</p> </div> </div>																		
MATRIZ DE PLANIFICACIÓN, POA 2023																		
			Diseño, formulación y elaboración de foros y conferencias de discusión académica y técnica que amplifiquen el conocimiento sobre las virtudes de la competencia	Persona	2,800	2,340	445	800	110					110	1,355	58%		
DIRECCIÓN DE SERVICIOS AL COMERCIO Y A LA INVERSIÓN																		
Acción		Coordinar las acciones que contribuyan a la agilización de la gestión administrativa, para la eficiente aplicación de las leyes de fomento a la inversión y empleo. Administración Decretos 29-89 y 65-89.																
Actividad		Servicios de Calificación y Exoneración Fiscal en la Actividad Exportadora y de Maquila.																
EJECUCIÓN MENSUAL, CUATRIMESTRAL Y ANUAL, POA 2023																		
No.	PRODUCTO	SUBPRODUCTO	ACCIONES	UNIDAD DE MEDIDA	META INICIAL	META VIGENTE	AVANCE FÍSICO 1ER. CUATRIMESTRE	AVANCE FÍSICO 2DO. CUATRIMESTRE	Sep	Oct	Nov	Dic	AVANCE FÍSICO 3ER. CUATRIMESTRE	AVANCE ACUMULADO ENERO-DICIEMBRE	% AVANCE ACUMULADO ENERO-DICIEMBRE	PRESUPUESTO VIGENTE 2023 EN Q.	INFORMACIÓN RELEVANTE/ALERTAS/ PROBLEMAS	
4	Empresas importadoras y exportadoras beneficiadas con exoneraciones fiscales por resoluciones de calificación			Entidad	290	290	124	143	10				10	277	96%	5,328,477.00	48% DE EJECUCIÓN	
		Empresas importadoras y exportadoras beneficiadas con exoneraciones fiscales por resoluciones de calificación de la actividad exportadora y maquila		Entidad	40	40	32	8	0				0	40	100%		Inversión: Q.338,711,013.22 Empleo: 10,775 empleos	
			Importadores y exportadores beneficiados con Resoluciones de Autorización para exportar conjuntamente Decreto 29-89	Documento	175	175	19	38	3				3	60	34%			
			Modificaciones de la resolución de calificación	Documento	300	300	93	86	20				20	199	66%			
			Autorización de transferencias	Documento	25	25	24	11	9				9	25	100%			
			Autorización de enajenaciones	Documento	3	3	1	3	0				0	3	100%			
			Autorización de Complementariedad	Documento	250	250	123	119	31				31	250	100%			
			Autorización para subcontrataciones entre empresas	Documento	50	50	4	33	9				9	46	92%			
			Cancelación resoluciones de calificación Decreto 29-89	Documento	100	100	16	26	14				14	56	56%			
		Empresas importadoras y exportadoras beneficiadas con exoneraciones fiscales por resoluciones de calificación de zonas francas		Entidad	10	10	1	0	0				0	1	10%		Inversión Q.2,300,000.00 Empleo: 2 empleos	
			Modificación de usuarios de zonas francas	Documento	50	50	27	20	4				4	50	100%			
			Cancelación de usuarios de zonas francas	Documento	10	10	2	6	0				0	8	80%			
			Cancelación de zonas francas	Documento	1	1	0	0	0				0	0	0%			
		Entidades con procesos de verificación y vigilancia para el cumplimiento de las obligaciones por resoluciones de calificación		Entidad	240	240	91	135	10				10	236	98%			
			Información a entidades sobre los requisitos, procedimientos, beneficios y obligaciones que conllevan los Decretos 29-89 y 65-89	Evento	24	24	0	0	0				0	0	0%			


 MINISTERIO DE ECONOMÍA PLAN OPERATIVO ANUAL 2023 MATRIZ DE PLANIFICACIÓN, POA 2023																	
PROGRAMA APOYO AL EMPLEO DIGNO EN GUATEMALA																	
Acción		Facilitación de recursos y servicios financieros en forma ágil y oportuna dentro de un marco de fomento adecuado con el fin de generar fuentes de trabajo, contribuir a disminuir los índices de pobreza y como un medio para el desarrollo del país.															
Actividad		Generación de competitividad y emprendimiento para jóvenes															
EJECUCIÓN MENSUAL, CUATRIMESTRAL Y ANUAL, POA 2023																	
No.	PRODUCTO	SUBPRODUCTO	ACCIONES	UNIDAD DE MEDIDA	META INICIAL	META VIGENTE	AVANCE FÍSICO 1ER. CUATRIMESTRE	AVANCE FÍSICO 2DO. CUATRIMESTRE	Sep	Oct	Nov	Dic	AVANCE FÍSICO 3ER. CUATRIMESTRE	AVANCE ACUMULADO ENERO-DICIEMBRE	% AVANCE ACUMULADO ENERO-DICIEMBRE	PRESUPUESTO VIGENTE 2023 EN Q.	INFORMACIÓN RELEVANTE/ALERTAS/PROBLEMAS
5	Jóvenes capacitados y certificados en formación profesional de emprendimiento e innovación, con énfasis en mujeres y discapacitados			Persona	3,000	10,506	193	6,332	510				510	7,035	67%	60,098,800.00	77% DE EJECUCIÓN
		Jóvenes capacitados y certificados en formación profesional de emprendimiento e innovación de MIPYMES en crecimiento, con énfasis en mujeres y discapacitados		Persona	3,000	3,000	193	474	310				310	977	33%		
		Instituciones públicas y privadas capacitadas para el fortalecimiento del funcionamiento, estructuración y operativización para crear empleo digno a jóvenes vulnerables		Entidad	21	21	0	5	0				0	5	24%		
			Apoyar para la conformación, estructuración, organización de estructuras, manuales de funcionamiento, marcos legales para los ministerios de MINTRAB, MINECO, MINECO, MIDES y funcionamiento de CONED y MTI y subcomisiones	Documento	14	14	0	0	0				0	0	0%		
			Realizar seguimiento de actividades de capacitación y formación de acuerdo con las necesidades del mercado laboral; certificación de capacidades con especial apoyo al sector migrante para incrementar competencias laborales adquiridas en el extranjero; emprendimiento y autoempleo	Eventos	3,000	3,000	193	0	0				0	193	6%		
			Seguimiento a las actividades de instituciones que ejecutan contratos de subvenciones, en apoyo a las metodologías que apoyan al sector MIPYME (OVOP, PROMIPYME, entre otros)	Documentos	7	7	0	0	0				0	0	0%		
		Personas beneficiadas con becas de aprendizaje de idioma inglés para empleo y enfermería		Persona	0	7,506	0	5,858	200				200	6,058	81%		
		Personas beneficiadas con becas de aprendizaje de idioma inglés para empleo		Persona	0	6,066	0	5,458	0				0	5,458	90%		

 MINISTERIO DE ECONOMÍA PLAN OPERATIVO ANUAL 2023 MATRIZ DE PLANIFICACIÓN, POA 2023																	
			Personas beneficiadas con becas de aprendizaje de enfermería	Persona	0	1,440	0	400	200				200	600	42%		
			Informe Final de Ejecución 2023	Documento	0	1	0	0	0				0	0	0%		
ÓRGANO DE PLANIFICACIÓN, PROYECTOS Y COOPERACIÓN																	
Acción		<i>Centralizar y coordinar el desarrollo de los programas y proyectos de cooperación internacional, así como la coordinación de la gestión y negociación de nuevos recursos.</i>															
Actividad		<i>Servicios de Gestión de Financiamiento Externo</i>															
EJECUCIÓN MENSUAL, CUATRIMESTRAL Y ANUAL, POA 2023																	
No.	PRODUCTO	SUBPRODUCTO	ACCIONES	UNIDAD DE MEDIDA	META INICIAL	META VIGENTE	AVANCE FÍSICO 1ER. CUATRIMESTRE	AVANCE FÍSICO 2DO. CUATRIMESTRE	Sep	Oct	Nov	Dic	AVANCE FÍSICO 3ER. CUATRIMESTRE	AVANCE ACUMULADO ENERO-DICIEMBRE	% AVANCE ACUMULADO ENERO-DICIEMBRE	PRESUPUESTO VIGENTE 2023 EN Q.	INFORMACIÓN RELEVANTE/ALERTAS/ PROBLEMAS
	Servicios de Gestión de Financiamiento Externo	Servicios de Gestión de Financiamiento Externo		Documento	93	79	29	43	4				4	76	96%	3,149,375.00	63% DE EJECUCIÓN
			Información y seguimiento a los recursos de cooperación internacional	Documento	13	7	4	3	0				0	7	100%		
			Asesorías en el tema de gestión de Cooperación Internacional	Documento	13	11	5	6	0				0	11	100%		
			Divulgación de las ofertas de Cooperación a diferentes dependencias del MINECO	Documento	6	3	0	3	0				0	3	100%		
			Gestión de pasantías, reuniones, seminarios, talleres y cursos en el extranjero	Documento	6	1	1	0	0				0	1	100%		
			Negociación de acuerdos para formalizar los convenios de cooperación	Documento	3	2	0	2	0				0	2	100%		
			Propuesta y/o requerimiento de proyectos de cooperación a presentar a contrapartes	Documento	6	3	1	2	0				0	3	100%		
			Asistencia, Técnica, negociada, en apoyo al Ministerio de Economía	Documento	3	2	1	1	0				0	2	100%		
			Seguimiento del cumplimiento de metas físicas	Documento	12	12	4	4	1				1	9	75%		
			Informes cuatrimestrales	Documento	3	5	1	2	2				2	5	100%		
			Memoria de Actividades	Documento	1	1	1	0	0				0	1	100%		
			Modificaciones de metas físicas	Documento	25	28	9	18	1				1	28	100%		
			Informe de evaluación	Documento	1	1	1	0	0				0	1	100%		
			Actualización del Plan Estratégico Institucional, Multianual y Anual	Documento	1	3	1	2	0				0	3	100%		

GOBIERNO DE GUATEMALA		MINISTERIO DE ECONOMÍA		MINISTERIO DE ECONOMÍA PLAN OPERATIVO ANUAL 2023 MATRIZ DE PLANIFICACIÓN, POA 2023													
PROGRAMA 13: GESTIÓN DE LA INTEGRACIÓN ECONÓMICA Y COMERCIO EXTERIOR																	
OBJETIVO OPERATIVO		Atraer Inversión Extranjera Directa como motor de crecimiento y diversificación económica y promover la inserción exitosa de Guatemala en el contexto globalizado del comercio.															
RESULTADO INSTITUCIONAL		Para el 2023, se ha incrementado en 10,596 los certificados de adjudicación, resoluciones de proceso de verificación y notificaciones en materia comercial, en el marco de la administración de los acuerdos comerciales vigentes. (Línea base de 4,324 en 2019 a 10,596 en 2023)															
DIRECCIÓN DE POLÍTICA DE COMERCIO EXTERIOR																	
Acción		Diseño y negociación de acuerdos comerciales, impulsar el adecuado proceso de integración económica centroamericana y promover la expansión de la base exportable, así como coordinar con la Misión de Guatemala ante la Organización Mundial del Comercio -OMC-.															
Actividad		Negociación de Acuerdos Comerciales Internacionales y Promoción de la Integración Económica															
EJECUCIÓN MENSUAL, CUATRIMESTRAL Y ANUAL, POA 2023																	
No.	PRODUCTO	SUBPRODUCTO	ACCIONES	UNIDAD DE MEDIDA	META INICIAL	META VIGENTE	AVANCE FÍSICO 1ER. CUATRIMESTRE	AVANCE FÍSICO 2DO. CUATRIMESTRE	Sep	Oct	Nov	Dic	AVANCE FÍSICO 3ER. CUATRIMESTRE	AVANCE ACUMULADO ENERO-DICIEMBRE	% AVANCE ACUMULADO ENERO-DICIEMBRE	PRESUPUESTO VIGENTE 2023 EN Q.	INFORMACIÓN RELEVANTE/ALERTAS/PROBLEMAS
TOTAL PROGRAMA					3,972	2,993	1,371	1,116	181				180	2,668	89%	46,975,951.00	61 % DE EJECUCIÓN
1	Acuerdos y convenios comerciales negociados y suscritos para beneficio del sector exportador			Documento	295	226	70	81	15				15	166	73%	18,786,974.00	67% DE EJECUCIÓN
		Acuerdos y convenios comerciales suscritos a través de las negociaciones comerciales con diferentes países		Documento	67	38	16	17	2				2	35	92%		
		Negociaciones			20	10	5	5	1				1	10	100%		
		Negociaciones de acuerdos comerciales y de inversión para el mejoramiento de las condiciones relacionadas con el comercio y crear nuevos nichos de mercados y movimiento de capitales		Documento	12	6	3	3	1				1	6	100%		Firma de la Declaración Conjunta del cierre de las negociaciones por autoridades de los Ministerios de Economía de Guatemala y Corea para la adhesión de Guatemala al TLC Centroamérica y Corea.
		Negociaciones para mejoramiento de las condiciones establecidas en los acuerdos comerciales vigentes		Documento	8	4	2	2	0				0	4	100%		
		Integración Económica Centroamericana			47	28	11	12	1				1	24	86%		
		Negociaciones para Facilitación del Comercio: libre movilidad de mercancías, bienes, servicios e inversiones, reconocimiento, registros, legislación centroamericana, armonización arancelaria		Documento	30	18	6	7	1				1	14	78%		Se celebró una reunión conjunta entre Directores de Integración y los Coordinadores de registros para seguir trabajando el manual y formularios de riesgo del Sistema Integrado de alerta temprana. Se logró avanzar en el objetivo, campo de aplicación y la mayoría de capítulos.

GOBIERNO DE GUATEMALA		MINISTERIO DE ECONOMÍA		MINISTERIO DE ECONOMÍA PLAN OPERATIVO ANUAL 2023 MATRIZ DE PLANIFICACIÓN, POA 2023													
			Perfeccionamiento de la negociación de El Salvador a la Integración Profunda Guatemala -Honduras	Documento	10	6	3	3	0				0	6	100%		
			Implementación de la Unión Aduanera Guatemala - Honduras	Documento	7	4	2	2	0				0	4	100%		
MISIÓN PERMANENTE DE GUATEMALA ANTE LA ORGANIZACIÓN MUNDIAL DEL COMERCIO -OMC-																	
Acción	Posicionar los intereses comerciales de Guatemala en el la Organización Mundial del Comercio -OMA- y otros organismos internacionales como; Organización Mundial de la Propiedad Intelectual -OMPI-, el Centro de Comercio Internacional -CCI- la Conferencia de Naciones Unidas sobre comercio y desarrollo -CNUCED-.																
		Informes de gestión en el marco de los acuerdos ante la Organización Mundial del Comercio (OMC) para beneficio del sector empresarial	Documento	216	179	51	60	12				12	123	69%			
		Aplicación de los compromisos en el marco de los acuerdos de OMC	Documento	24	24	6	8	2				2	16	67%			
		Participación activa de Guatemala dentro del mecanismo de solución de diferencias	Documento	3	3	1	1	0				0	2	67%			
		Participación dentro de los Comités de los acuerdos de la OMC, OMPI, UNCTAD, CCI	Documento	150	120	35	40	10				10	85	71%			
		Establecimiento y fortalecimiento de mecanismos de consulta con el sector privado y sociedad civil	Documento	15	15	5	5	0				0	10	67%			
		Representación de Guatemala en foros comerciales y reuniones	Documento	9	9	3	3	0				0	6	67%			
		Potencializar los proyectos de asistencia técnica a Guatemala	Documento	15	8	1	3	0				0	4	50%			
UNIDAD DE APOYO AL COMERCIO EXTERIOR Y LA INTEGRACIÓN																	
		Ferias y misiones en beneficio de empresarios exportadores para el desarrollo comercial	Evento	12	20	5	13	1				1	19	95%			
		Ferias comerciales	Evento	4	10	4	9	0				0	10	100%			
		Misiones Comerciales	Evento	8	10	1	4	1				1	6	60%			
		Informes sobre estrategias de negocios y atracción de inversiones extranjeras para beneficio del sector empresarial	Documento	12	9	3	4	1				1	8	89%			1. Estudio de Salsas México 2. Estudio Retailing, República Dominicana 3. Estudio de Alimentos y Bebidas, El Salvador, 4 Estudio Snacks, México, 5 Estudio de Industria de Snacks de México, 6 Estudio de café tostado Chile, 7. Estudio Retailing, México, 8 Estudio Materiales de Construcción, México.

<div style="display: flex; justify-content: space-between; align-items: center;"> <div style="text-align: left;">  <p>GOBIERNO DE GUATEMALA</p> </div> <div style="text-align: center;"> <p>MINISTERIO DE ECONOMÍA PLAN OPERATIVO ANUAL 2023 MATRIZ DE PLANIFICACIÓN, POA 2023</p> </div> <div style="text-align: right;"> <p>MINISTERIO DE ECONOMÍA DIRECCIÓN DE POLÍTICA COMERCIAL</p> </div> </div>																	
DIRECCIÓN DE ADMINISTRACIÓN DEL COMERCIO EXTERIOR																	
Acción		Administrar los acuerdos comerciales internacionales vigentes para Guatemala, propiciando su óptimo aprovechamiento.															
Actividad		Administración de Acuerdos Comerciales Internacionales															
EJECUCIÓN MENSUAL, CUATRIMESTRAL Y ANUAL, POA 2023																	
No.	PRODUCTO	SUBPRODUCTO	ACCIONES	UNIDAD DE MEDIDA	META INICIAL	META VIGENTE	AVANCE FÍSICO 1ER. CUATRIMESTRE	AVANCE FÍSICO 2DO. CUATRIMESTRE	Sep	Oct	Nov	Dic	AVANCE FÍSICO 3ER. CUATRIMESTRE	AVANCE ACUMULADO ENERO-DICIEMBRE	% AVANCE ACUMULADO ENERO-DICIEMBRE	PRESUPUESTO VIGENTE 2023 EN Q.	INFORMACIÓN RELEVANTE/ALERTAS/PROBLEMAS
2	Gestión de acuerdos comerciales internacionales vigentes para Guatemala, a beneficio de productores, exportadores, importadores y la recaudación tributaria			Documento	3,191	2,378	1,156	887	138				138	2,181	92%	25,399,528.00	57% DE EJECUCIÓN
		Aplicación de acuerdos comerciales internacionales vigentes para Guatemala, a beneficio de productores, exportadores, importadores y la recaudación tributaria		Documento	2,806	2,014	1,029	755	106				106	1,890	94%		
			Resolución de procesos de verificación de origen, opiniones técnica y certificación de origen	Documento	1,000	800	432	243	41				41	716	90%		Se llegó a la meta de 41 lo cual se integro con cuestionarios EUR1 2, 19 EUR1 Sustitutos y 20 Certificados de Taiwán.
			Productores, exportadores e importadores beneficiados con asesorías técnicas para resolver y prevenir obstáculos al intercambio comercial	Documento	200	151	65	34	12				12	111	74%		12 asesorías integradas de la siguiente forma: 8 personas que fueron atendidos en los temas de verificación de Origen, 1 en MSF y en Contingentes Arancelarios se efectuó 3 asesorías en el mes de septiembre las cuales fueron resueltas por el personal de la DACE.
			Emisión de certificados de adjudicación de volumen de contingentes arancelarios y cuotas de exportación	Documento	1,606	1,063	532	478	53				53	1063	100%		Reuniones y la emisión de certificados a las personas individuales y jurídicas que se encuentran inscritas en los diferentes contingentes arancelarios y realizaron su solicitud de certificado para beneficiarse de los contingentes que se encuentran vigentes para el año 2023.
		Documentos para la prevención y solución de controversias comerciales internacionales, en el marco de la Organización Mundial del Comercio, Tratados de libre comercio vigentes y la Integración Centroamericana		Documento	385	364	127	132	32				32	291	80%		
			Productores, exportadores e importadores beneficiados con la atención de controversias comerciales y mecanismos de defensa comercial	Documento	360	339	118	123	30				30	271	80%		Seguimiento a los arbitrajes de inversión que se encuentran activos en contra de Guatemala, seguimiento a procesos de ejecución de laudo, entrevistas a diversos expertos nacionales e internacionales, informes técnicos-legales, reuniones y seguimiento a temas de solución de controversias y asesoría técnica-legal en temas de comercio internacional. Se inició una investigación de una posible consulta a realizar en el marco del Mecanismo de Solución de Controversias Comerciales entre Centrosiméas. Se participó en los Grupos II de la Comisión de las Naciones Unidas para el Derecho Mercantil Internacional.

 MINISTERIO DE ECONOMÍA PLAN OPERATIVO ANUAL 2023 MATRIZ DE PLANIFICACIÓN, POA 2023																	
			Administrar las notificaciones en materia comercial para apoyar a los productores nacionales y cumplir con los compromisos contraídos en la OMC	Documento	25	25	9	9	2				2	20	80%	Reporte de cuestionarios de Guatemala a la República de China (Taiwán) sobre su examen de políticas comerciales, tanto de la presentación de este Miembro como de la presentación elaborada por la Secretaría de la OMC y la información de Guatemala sobre las medidas de observancia de la políticas comerciales nacionales.	
ÓRGANO DE POLÍTICA Y ANÁLISIS ECONÓMICO																	
Acción	<i>Es la encargada de elaborar informes técnicos y suministrar datos estadísticos, para apoyar y sustentar la formulación de políticas, estrategias, y asesoría en el materia comercial y macroeconómica, así como el análisis permanente de la coyuntura económica internacional.</i>																
Actividad	<i>Servicios de Análisis Económico e Información Estadística del Comercio Exterior</i>																
EJECUCIÓN MENSUAL, CUATRIMESTRAL Y ANUAL, POA 2023																	
No.	PRODUCTO	SUBPRODUCTO	ACCIONES	UNIDAD DE MEDIDA	META INICIAL	META VIGENTE	AVANCE FÍSICO 1ER. CUATRIMESTRE	AVANCE FÍSICO 2DO. CUATRIMESTRE	Sep	Oct	Nov	Dic	AVANCE FÍSICO 3ER. CUATRIMESTRE	AVANCE ACUMULADO ENERO-DICIEMBRE	% AVANCE ACUMULADO ENERO-DICIEMBRE	PRESUPUESTO VIGENTE 2023 EN Q.	INFORMACIÓN RELEVANTE/ALERTAS/ PROBLEMAS
3	Análisis de la actividad económica y de comercio exterior de Guatemala			Documento	474	369	140	135	27				27	302	82%	2,789,449.00	62% DE EJECUCIÓN
		Análisis de la actividad económica y de comercio exterior de Guatemala		Documento	474	369	140	135	27				27	302	82%		
			Análisis y estadísticas económicas y comerciales por socio comercial o región, producto, regímenes especiales, sectores o clasificaciones económicas	Documento	220	171	65	64	11				11	140	82%		
			Análisis y estadísticas de inteligencia de mercados, industrias, oportunidades y tendencias relevantes	Documento	87	68	23	25	7				7	55	81%		
			Análisis y actualización de información e indicadores económicos y comerciales, como apoyo para la formulación e implementación de estrategias nacionales, políticas públicas y posiciones de intereses para agentes económicos	Documento	167	130	52	46	9				9	107	82%		



GOBIERNO DE GUATEMALA		MINISTERIO DE ECONOMÍA		MINISTERIO DE ECONOMÍA PLAN OPERATIVO ANUAL 2023 MATRIZ DE PLANIFICACIÓN, POA 2023													
PROGRAMA 14: DESARROLLO DE LA MICRO, PEQUEÑA Y MEDIANA EMPRESA																	
OBJETIVO OPERATIVO		Fortalecer el ecosistema de las MIPYMEs y cooperativas para atracción de empleo y desarrollo económico de los guatemaltecos.															
RESULTADO ESTRATÉGICO		<p>Para el 2032, se ha disminuido la pobreza a y pobreza extrema con énfasis en los departamentos priorizados en 20 puntos porcentuales. (de 2014 a 2032 en: pobreza extrema*/ pobreza**; Alta Verapaz: 53.6 a 26.8 * /29.50 a 14.75 ; Sololá: 39.9 a 19.95 * / 41.10 a 20.55; Totonicapán: 41.1 a 20.55 * /36.40 a 18.2; Huehuetenango: 28.6 a 14.3 * / 45.20 a 22.6; Quiché 41.8 a 20.9 * / 32.90 a 16.40; Chiquimula 41.1 a 20.55 * /29.50 a 14.75)</p> <p>Para el 2024 se ha disminuido la pobreza y progresa extrema con énfasis en los departamentos priorizados en 27.8 puntos porcentuales (Departamentos priorizados: Alta Verapaz, Sololá, Totonicapán, Huehuetenango, Quiché, Chiquimula)</p> <p>Política General de Gobierno 2020-2024</p> <p>Pilar: Economía, Competitividad y Prosperidad.</p> <p>Metas Estratégicas:</p> <p>Para el año 2023 se ha incrementado el monto de los créditos para emprendimientos de familias pobres a Q. 200,000,000.00</p>															
ODS 8 Prioridad 4 Metas Estratégicas de Desarrollo		<p>Promover el crecimiento económico sostenido, inclusivo y sostenible, el empleo pleno y productivo y el trabajo decente para todos.</p> <p>Empleo e inversión</p> <p>MED 7 :Se ha reducido la precariedad laboral mediante la generación de empleos decentes y de calidad. MED 8 : Para el 2030, elaborar y poner en práctica políticas encaminadas a promover un turismo sostenible que cree puestos de trabajo y promueva la cultura y los productos locales.</p>															
RESULTADO INSTITUCIONAL		Para el 2023, se ha incrementado en 90,985 los empresarios MIPYMEs, emprendedores, mujeres microempresarias y artesanos, beneficiados con acceso a créditos y servicios de desarrollo empresarial para la mejora de las condiciones de la calidad de vida de la población guatemalteca(28,484 línea base 2019).															
INDICADOR		Acceso a créditos y servicios de desarrollo empresarial al sector de la micro, pequeña y mediana empresa, mujeres empresarias y artesanos.															
DIRECCIÓN DE SERVICIOS FINANCIEROS EMPRESARIALES																	
Acción		Facilitación de recursos y servicios financieros en forma ágil y oportuna dentro de un marco de fomento adecuado con el fin de generar fuentes de trabajo, contribuir a disminuir los índices de pobreza y como un medio para el desarrollo del país. (Programa Nacional SNP 3496)															
Actividad		Servicios Financieros a la Micro, Pequeña y Mediana Empresa															
EJECUCIÓN MENSUAL, CUATRIMESTRAL Y ANUAL, POA 2023																	
No.	PRODUCTO	SUBPRODUCTO	ACCIONES	UNIDAD DE MEDIDA	META INICIAL	META VIGENTE	AVANCE FÍSICO 1ER. CUATRIMESTRE	AVANCE FÍSICO 2DO. CUATRIMESTRE	Sep	Oct	Nov	Dic	AVANCE FÍSICO 3ER. CUATRIMESTRE	AVANCE ACUMULADO ENERO-DICIEMBRE	% AVANCE ACUMULADO ENERO-DICIEMBRE	PRESUPUESTO VIGENTE 2023 EN Q.	INFORMACIÓN RELEVANTE/ALERTAS/ PROBLEMAS
TOTAL PROGRAMA					34,237	27,388	9,835	12,703	2,317				2,310	24,855	91%	32,580,835.00	74% DE EJECUCIÓN
1	Empresario de Micro, pequeña y mediana empresa beneficiados con servicios financieros			Persona	2,294	1,488	492	507	163				163	1,162	78%	16,510,296.00	69% DE EJECUCIÓN
		Empresario de micro, pequeña y mediana empresa beneficiados con créditos para desarrollo empresarial y proyectos		Persona	2,294	1,488	492	507	163				163	1,162	78%		Los 1,162 préstamos otorgados al 30 de septiembre de 2023, se han colocado a través de la Entidades ejecutoras del Fideicomiso apoyadas con recursos del "Fondo de Desarrollo de la Microempresa, Pequeña y Mediana Empresa" administrado por el Banco de los Trabajadores, por un monto de Q.116,432,808.38.
			Mujeres	Persona			214	195	55				55	464			De los 1,162 préstamos otorgados al 30 de septiembre de 2023, 1,095 corresponden a préstamos a Microempresas por un monto de Q.92,817,640.38 contribuyendo a la meta de la Política General de Gobierno 2020-2024. Meta "Para el año 2023 se ha incrementado el monto de los créditos para emprendimientos de familias pobres a Q.200,000,000.00.
			Hombres	Persona			278	312	108				108	698			
		Cooperativas, fundaciones, asociaciones y bancos con proyectos de asistencia financiera para beneficiar a micros, pequeños y medianos empresarios		Entidad	10	8	1	1	2				2	4	50%		
			Precalificación y calificación de nuevas entidades de servicios financieros en el cumplimiento al Reglamento de Operaciones Financieras	Documento	10	7	4	8	0				0	7	100%		

MINISTERIO DE ECONOMIA PLAN OPERATIVO ANUAL 2023																	
MATRIZ DE PLANIFICACIÓN, POA 2023																	
			Revisión, autorización y seguimiento de desembolsos de préstamos otorgados a entidades de servicios financieros al sector de la MIPYME	Documento	30	17	5	9	3				3	17	100%		
			Supervisión y seguimiento de la utilización de los fondos del financiamiento otorgados a entidades de servicios financieros ejecución de los préstamos orientados a la asistencia financiera	Documento	62	62	18	16	2				2	36	58%		
			Fortalecimientos a entidades de servicios financieros para el cumplimiento de los requisitos establecidos en el reglamento de operaciones financieras	Documento	8	5	2	0	4				4	5	100%		
		Entes de microfinanzas sin fines de lucro beneficiados con certeza jurídica para otorgamiento de microcréditos		Entidad	50	25	8	9	5				5	22	88%		
		Registro por créditos y retornos de capital a micro, pequeños y medianos empresarios beneficiados con servicios financieros		Documento	175	1	0	0	0				0	0	0%		
DIRECCIÓN DE SERVICIOS DE DESARROLLO EMPRESARIAL																	
Acción		<i>Aumentar la competitividad, fortalecer, la participación e inserción en el mercado y facilitar el acceso hacia nuevos mercados para la microempresa, pequeña y mediana empresa, así como estimular el desarrollo gerencial, empresarial, técnico tecnológico, de organización y comercialización de las empresas del sector.</i>															
Actividad		<i>Servicios de Asistencia Técnica en Desarrollo Empresarial a la Micro, Pequeña y Mediana Empresa</i>															
4	Empresario de micro, pequeña y mediana empresa beneficiados con asistencia técnica en desarrollo empresarial			Persona	27,950	22,066	7,650	10,422	1,833	0	0	0	1,833	19,905	90%	14,731,764.00	80% DE EJECUCIÓN
		Mujeres					5,115		1,190					5,115			
		Hombres					2,535		624					2,535			
	Empresario de micro, pequeña y mediana empresa beneficiados con asistencia técnica en servicios de desarrollo empresarial a nivel departamental			Persona	21,900	18,908	6,362	9,293	1,601				1,601	17,256	91%		
		Empresarios de micro, pequeña y mediana empresa beneficiados con asistencia técnica		Persona	20,000	18,228	5,781	9,050	1,562				1,562	16,393	90%		
		Personas asistidas por el Programa Mi Pueblo Mi Producto		Persona	1,300	500	534	41	10				10	500	100%		
		Micro, pequeña y mediana empresa asistidos por el Programa Empoderamiento Económico de las Mujeres		Persona	600	180	47	202	29				29	180	100%		

GOBIERNO DE GUATEMALA MINISTERIO DE ECONOMIA PLAN OPERATIVO ANUAL 2023 MATRIZ DE PLANIFICACIÓN, POA 2023															
			Eventos de comercialización de bienes y servicios del sector MIPYME	Evento	60	60	39	60	12				12	60	100%
			MIPYME atendidas por PROMIPYMES	Entidad	1,600	1,600	0	1600	0				0	1,600	100%
		Personas beneficiadas con asistencia técnica para el fomento del emprendimiento		Persona	3,780	1,525	335	538	193	0	0	0	193	1,066	70%
			Personas capacitadas en cultura emprendedora	Persona	2,800	939	285	399	80				80	764	81%
			Personas capacitadas en modelos de negocio, asesoría, asistencia, capacitación, a través de Centros de Formación de Emprendimiento	Persona	900	546	50	138	111				111	299	55%
			Eventos de fortalecimiento de articulación de la red nacional de emprendimiento y redes territoriales de emprendimiento	Evento	25	15	10	3	2				2	15	100%
			Emprendedores capacitados en metodologías de post incubación	Persona	50	40	0	0	0				0	0	0%
		Empresario de micro, pequeñas y medianas empresas fortalecidos con asistencia técnica empresarial a través de promoción comercial de la MIPYME		Persona	2,270	1,633	953	591	39				39	1,583	97%
			Asesoría en formalización al empresario de la micro, pequeña y mediana empresa	Persona	150	100	96	88	10				10	100	100%
			Grupos organizados atendidos por el Programa de Cadenas de Valor	Entidad	40	12	36	20	0				0	12	100%
			Empresarios asistidos técnicamente para la gestión de licencias y/o registros sanitarios	Documento	40	40	148	29	0				0	40	100%
			Empresario de micro, pequeña y mediana empresa atendidos por el Programa Mipyme Exporta	Persona	275	52	104	0	0				0	52	100%
			Empresario de micro, pequeña y mediana empresa atendidos por el Programa Inteligencia Comercial	Persona	425	70	122	85	0				0	70	100%

GOBIERNO DE GUATEMALA MINISTERIO DE ECONOMÍA PLAN OPERATIVO ANUAL 2023 MATRIZ DE PLANIFICACIÓN, POA 2023																	
			Empresario de micro, pequeña y mediana empresa atendidos el Programa Mipymes Proveedoras del Estado	Persona	600	469	264	127	0				0	391	83%		
			Empresario de micro, pequeña y mediana empresa beneficiados en ferias comerciales	Persona	820	442	219	221	12				12	442	100%		
			MIPYME y grupos organizados, formalizados con Sello Blanco	Entidad	100	500	72	79	29				29	180	36%		
	Actividad: VINCULACIÓN INSTITUCIONAL	Servicios de apoyo Técnico a Mujeres Microempresarias para el Empoderamiento Económico Eje: Seguridad alimentaria,, salud integral y educación para todas y todos. R: Para el 2019, la brecha entre los grupos de población urbano/rural disminuyó a la mitad en el índice de desarrollo humano. Línea base 0.174 (2011. Naciones Unidas) Meta 0.087 (2019)															
2	Mujeres empresarias capacitadas y con asistencia técnica en servicios de desarrollo empresarial			Persona	1,748	1,748	1177	571	0				0	1,748	100%	413,933.00	50% DE EJECUCIÓN
		Mujeres empresarias capacitadas en servicios de desarrollo empresarial		Persona	1,000	1,000	581	419	0				0	1,000	100%		
		Mujeres empresarias con asistencia técnica en servicios de desarrollo empresarial		Persona	748	748	596	152	0				0	748	100%		
	Actividad: VINCULACIÓN INSTITUCIONAL	Servicios de Apoyo en la Producción y Comercialización Artesanal Eje: Seguridad alimentaria,, salud integral y educación para todas y todos. R: Para el 2019, la brecha entre los grupos de población indígena/no indígena se redujo a la mitad en el índice de desarrollo humano..-Línea base 0.146 (2011. Naciones Unidas) Meta 0.073 (2019)															
3	Artesanos capacitados en producción y comercialización artesanal			Persona	2,000	2,042	501	1,189	314				314	2,004	98%	924,842.00	58% DE EJECUCIÓN
		Organizaciones de artesanos incorporados al sector formal		Entidad	10	10	6	4	0				0	10	100%		
		Artesanos capacitados en producción y comercialización artesanal		Persona	2,000	2,042	501	1,189	314				314	2,004	98%		
		Mujeres					1611	1,683	299				3,294				Mujeres y hombres atendidos por el Proyecto
		Hombres					67	77	15				144				Mujer y por el Programa de Tejiendo Alimentos

GOBIERNO DE GUATEMALA		MINISTERIO DE ECONOMÍA		MINISTERIO DE ECONOMÍA PLAN OPERATIVO ANUAL 2023 MATRIZ DE PLANIFICACIÓN, POA 2023													
PROGRAMA 15: ASISTENCIA Y PROTECCIÓN AL CONSUMIDOR Y SUPERVISIÓN DEL COMERCIO INTERNO																	
OBJETIVO OPERATIVO		Promover la calidad en los bienes y servicios para satisfacción del consumidor.															
RESULTADO INSTITUCIONAL		Para el 2023, se ha incrementado en 28.0 puntos porcentuales el número de consumidores y usuarios atendidos sobre sus derechos y obligaciones (Línea base de 40,377 en 2019 a 51, 682 en 2023).															
INDICADOR		Crecimiento en la atención de los derechos y obligaciones del consumidor.															
Acción		Educar, informar y defender los derechos de los consumidores y usuarios, aplicando la Ley de Protección al Consumidor y Usuario, Decreto 6-2003 del congreso de la República y su Reglamento AG. No. 777-2003, la cual tiene por objeto promover, divulgar y defender los derechos de los consumidores y usuarios, establecer las infracciones, sanciones y los procedimientos aplicables en dicha materia.															
Actividad		Servicios de Asistencia, Protección y Educación al Consumidor.															
EJECUCIÓN MENSUAL, CUATRIMESTRAL Y ANUAL, POA 2023																	
No.	PRODUCTO	SUBPRODUCTO	ACCIONES	UNIDAD DE MEDIDA	META INICIAL	META VIGENTE	AVANCE FÍSICO 1ER. CUATRIMESTRE	AVANCE FÍSICO 2DO. CUATRIMESTRE	Sep	Oct	Nov	Dic	AVANCE FÍSICO 3ER. CUATRIMESTRE	AVANCE ACUMULADO ENERO-DICIEMBRE	% AVANCE ACUMULADO ENERO-DICIEMBRE	PRESUPUESTO VIGENTE 2023 EN Q.	INFORMACIÓN RELEVANTE/ALERTAS/PROBLEMAS
TOTAL PROGRAMA					143,031	142,676	47,016	44,078	11,028	0	0	0	9,970	102,122	72%	31,130,344.00	60 % DE EJECUCIÓN
1	Consumidores beneficiados con servicios de asistencia, protección y educación sobre sus derechos y obligaciones			Persona	56,415	59,136	18,608	16,324	4,003	0	0	0	4,003	38,935	66%	20,017,317.00	61% DE EJECUCIÓN
		Consumidores y usuarios capacitados sobre derechos y obligaciones		Persona	39,821	43,313	17,179	14,468	3,426	0	0	0	3,426	35,073	81%		
			Personas capacitadas	Persona	23,787	23,787	10,138	8,284	1,831				1,831	20,253	85%		
			Asesorías técnicas sobre derechos y obligaciones	Persona	16,034	19,526	7,041	6,184	1,595				1,595	14,820	76%		
		Empresas beneficiadas con resoluciones de autorización de instrumentos de control		Entidad	16,056	12,596	5,075	4,772	1,058	0	0	0	1,058	10,905	87%		
			Autorización de libro de quejas	Entidad	11,000	10,000	3,985	3,843	945				945	8,773	88%		
			Resolución de autorización de contratos de adhesión	Entidad	800	400	182	145	72				72	399	100%		
			Verificación de certificados de Calibración de instrumentos de medición y pesaje	Entidad	4,256	2,196	908	784	41				41	1,733	79%		
		Consumidores y usuarios beneficiados con servicios de atención y resolución de quejas		Persona	11,988	11,755	1,203	1,426	294				294	2,923	25%		
			Registro y base de datos de quejas recibidas y recepción de expedientes de instrumentos de mediación y pesaje y contratos de Adhesión	Registro	15,000	12,540	4,040	3,495	919				919	8,454	67%		
			Eventos de promoción de los derechos de los consumidores y obligaciones de los proveedores	Evento	600	600	289	217	48				48	554	92%		
			Conferencia a través de plataforma digital	Evento	129	135	3	7	6				6	16	12%		
			Población orientada a través de la información brindada a los medios de comunicación de las acciones de DIACO	Evento	1,500	1,500	418	947	218				218	1,500	100%		
			Resoluciones de dirección e informes	Documento	300	300	93	288	106				106	300	100%		

  MINISTERIO DE ECONOMÍA PLAN OPERATIVO ANUAL 2023 MATRIZ DE PLANIFICACIÓN, POA 2023																	
			Reproducción y distribución de material educativo-informativo	Documento	96,347	96,347	50,109	29,993	6,575				6,575	86,677	90%		
		Consumidores y usuarios informados sobre derechos y obligaciones en materia de consumo a través de plataformas digitales		Persona	4,606	4,068	226	430	283				283	939	23%		
Acción		<i>Verificación y vigilancia de las obligaciones de los proveedores para beneficio de los consumidores y usuarios guatemaltecos enmarcados en la Ley de protección al consumidor Decreto 6-2003 y su Reglamento AG. 777-2003 Seguimiento al proceso de aprobación de la Ley de Creación de la Procuraduría del Consumidor.</i>															
Actividad		<i>Servicios de Supervisión del Comercio Interno.</i>															
2	Supervisión a proveedores para el cumplimiento de sus obligaciones			Evento	70,560	70,944	23,333	22,982	5,967				5,967	52,282	74%	11,113,027.00	59% DE EJECUCIÓN
		Supervisión a proveedores que informan y publican sus productos y servicios que comercializan		Evento	69,290	70,047	22,844	22,595	5,946				5,946	51,385	73%		
		Supervisión a proveedores que comercializan combustibles y gas propano (GLP) en cumplimiento del Plan Centinela		Evento	1,270	897	489	387	21				21	897	100%		
PROGRAMA 99: PARTIDAS NO ASIGNABLES A PROGRAMAS																	
<i>EJECUCIÓN MENSUAL, CUATRIMESTRAL Y ANUAL, POA 2023</i>																	
No.	PRODUCTO	SUBPRODUCTO	ACCIONES	UNIDAD DE MEDIDA	META INICIAL	META VIGENTE	AVANCE FÍSICO 1ER. CUATRIMESTRE	AVANCE FÍSICO 2DO. CUATRIMESTRE	Sep	Oct	Nov	Dic	AVANCE FÍSICO 3ER. CUATRIMESTRE	AVANCE ACUMULADO ENERO-DICIEMBRE	% AVANCE ACUMULADO ENERO-DICIEMBRE	PRESUPUESTO VIGENTE 2023 EN Q.	INFORMACIÓN RELEVANTE/ALERTAS/PROBLEMAS
TOTAL PROGRAMA					17	17	0	4	0				0	4	24%	110,670,184.00	66% DE EJECUCIÓN
1	Aportes y cuotas a organismos económicos y comerciales			Documento	16	16	0	3	0				0	3	19%	109,956,184.00	66% DE EJECUCIÓN
		Aportes y cuotas a organismos económicos y comerciales		Documento	16	16	0	3	0				0	3	19%		
2	Aportes a organismos de investigación económica			Documento	1	1	0	1	0				0	1	100%	714,000.00	93% DE EJECUCIÓN
		Aportes a organismos de investigación económica		Documento	1	1	0	1	0				0	1	100%		
EJECUCIÓN PRESUPUESTARIA Y DE METAS FÍSICAS EN FUNCIÓN DEL PRESUPUESTO VIGENTE					345,968	390,493	145,838	153,231	24,732					323,809	83%	464,378,823.00	64.08% DE EJECUCIÓN
PRESUPUESTO APROBADO AÑO 2,023 DECRETO 54-2022																	