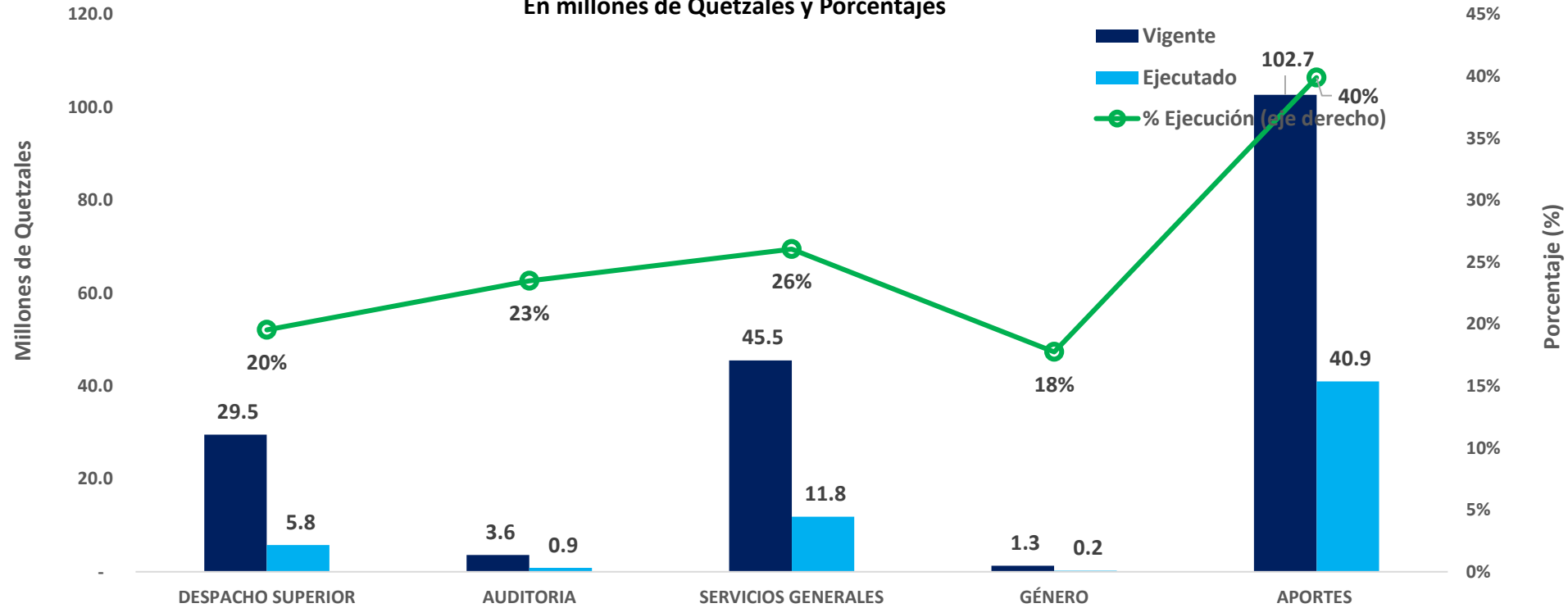
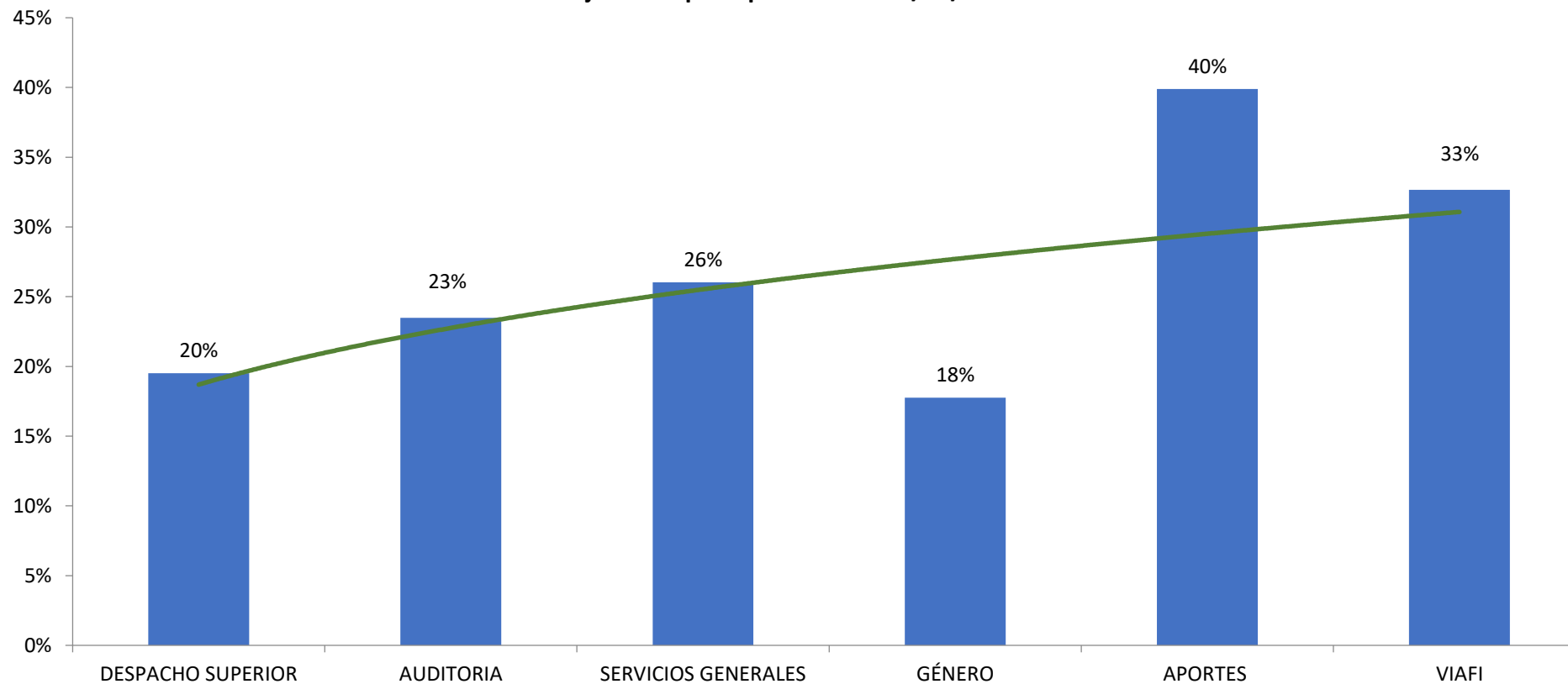


Viceministerio Administrativo y Financiero  
Ejecución presupuestaria al 31/05/2023  
En millones de Quetzales y Porcentajes



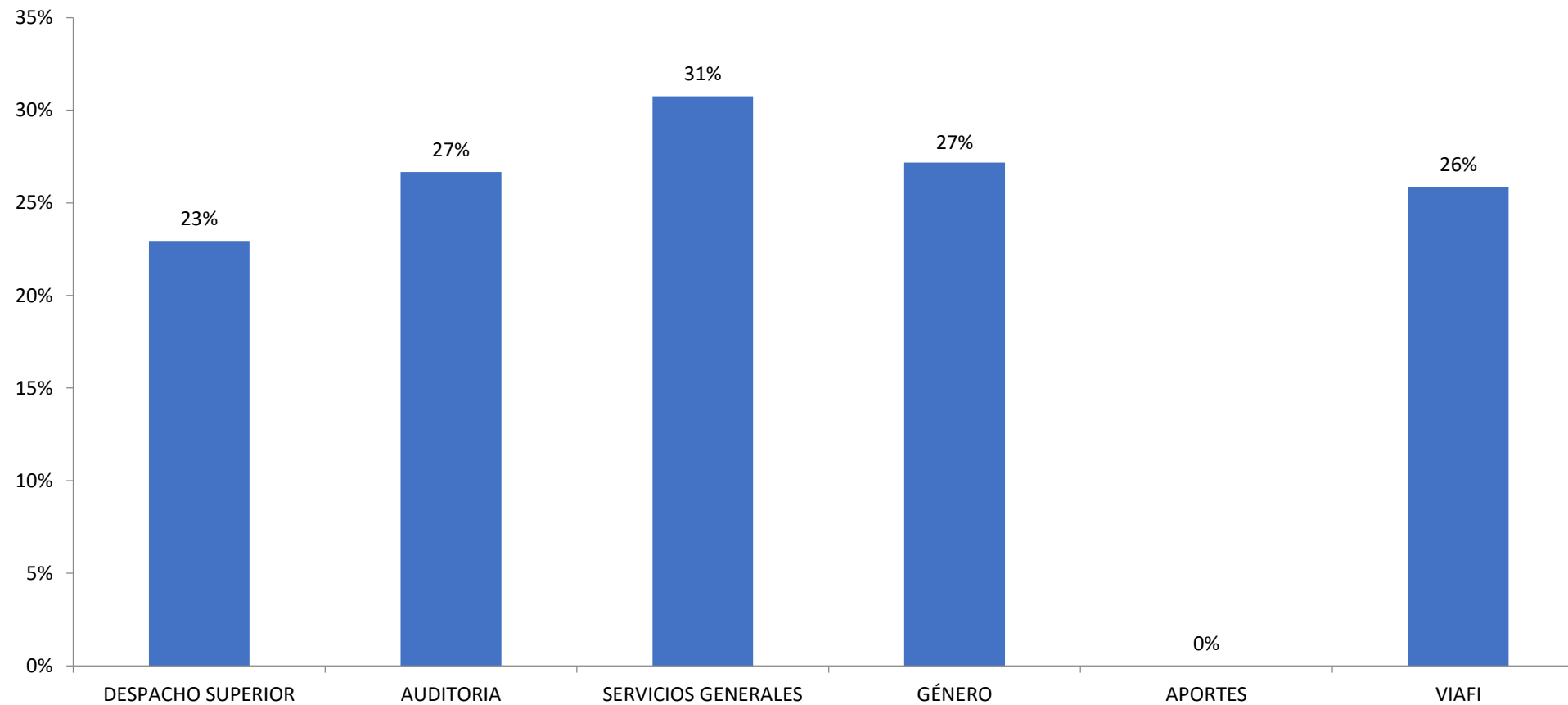
FUENTE: Sistema de Contabilidad Integrada "SICOIN"

Viceministerio Administrativo y Financiero  
Ejecución presupuestaria al 31/05/2023



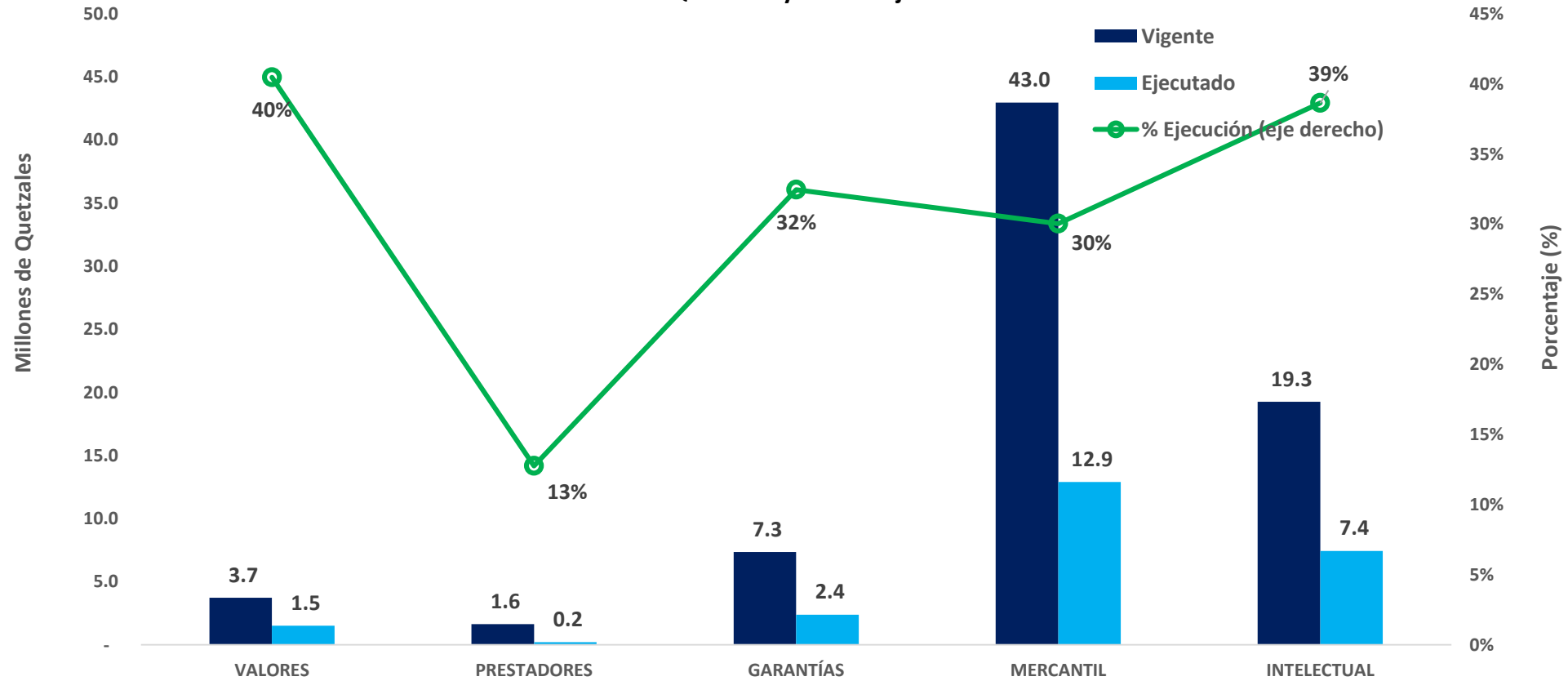
FUENTE: Sistema de Contabilidad Integrada "SICOIN"

**Viceministerio Administrativo y Financiero**  
**Ejecución Metas Físicas al 31/05/2023**



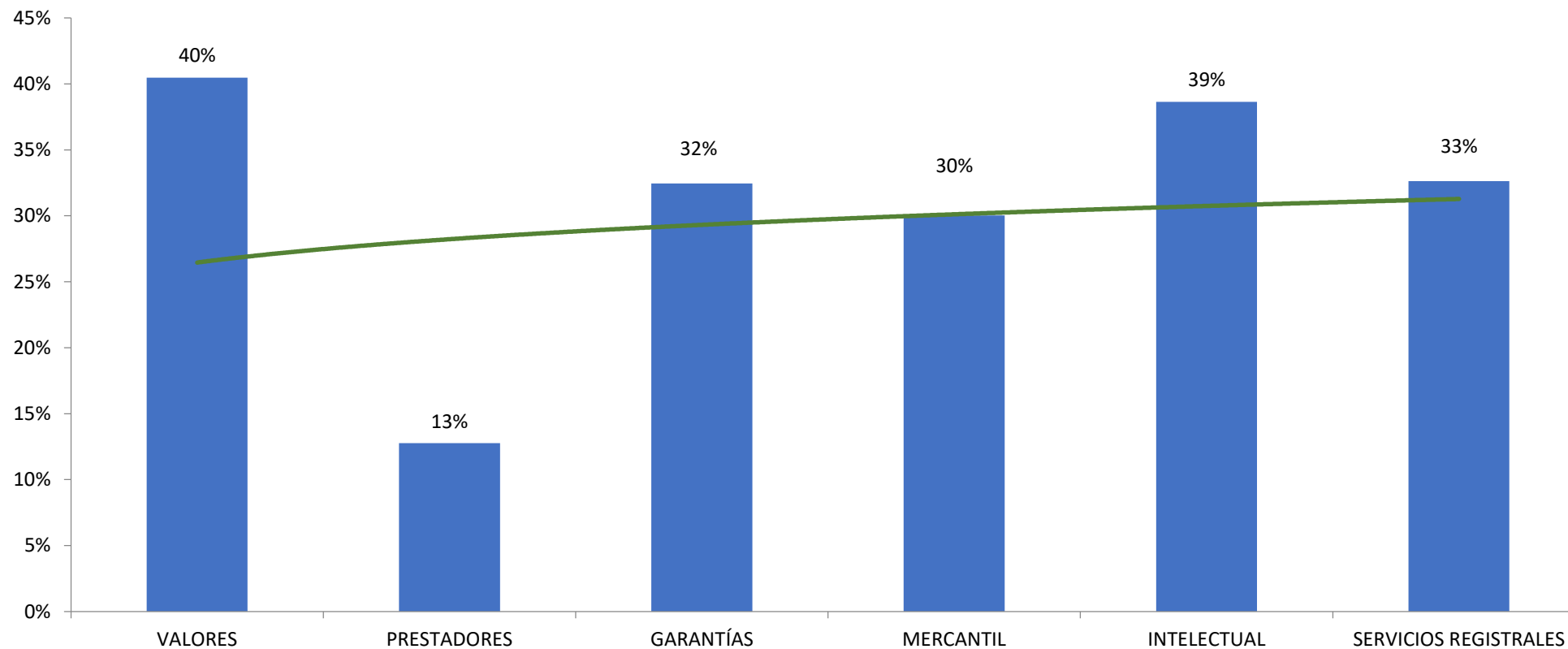
**FUENTE: Sistema Informático de Gestión "SIGES"**

Viceministerio de Asuntos Registrales  
Ejecución presupuestaria al 31/05/2023  
En millones de Quetzales y Porcentajes



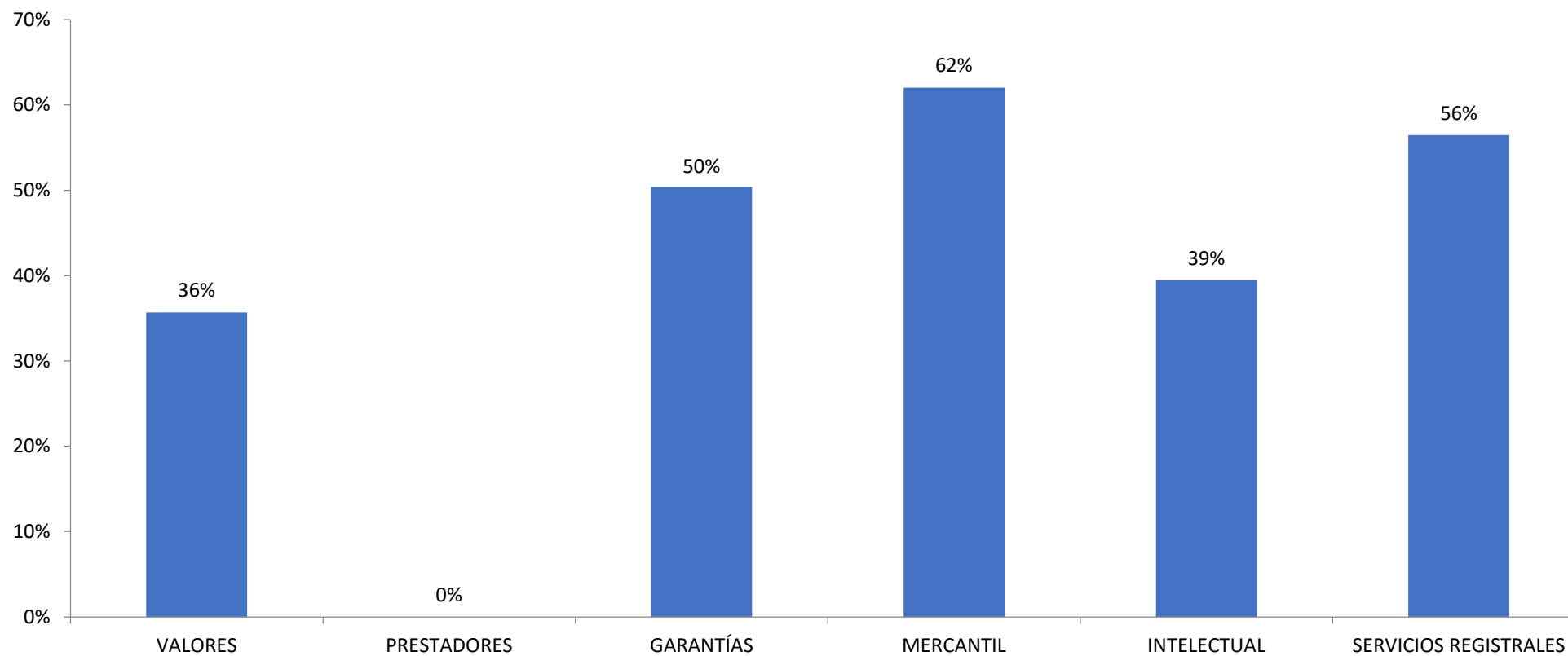
FUENTE: Sistema de Contabilidad Integrada "SICOIN"

Viceministerio de Asuntos Registrales  
Ejecución presupuestaria al 31/05/2023



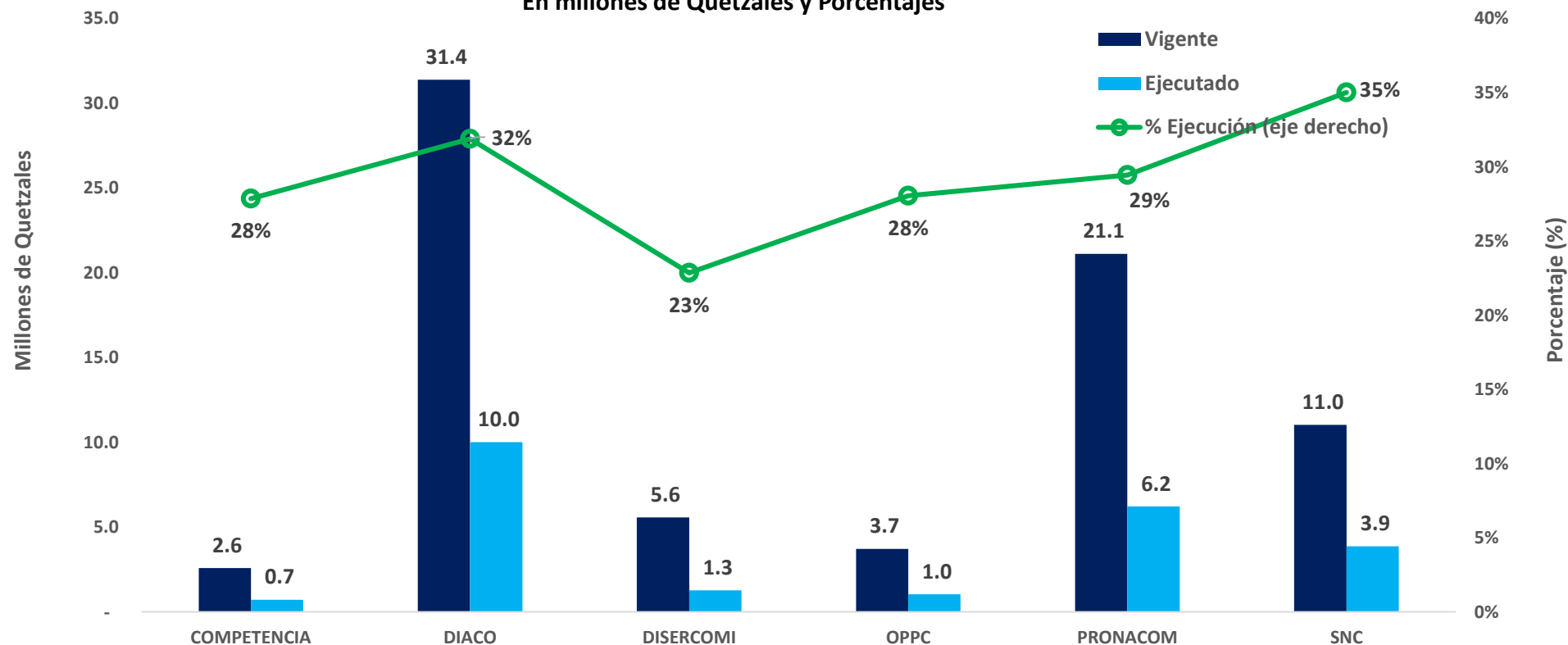
FUENTE: Sistema de Contabilidad Integrada "SICOIN"

Viceministerio de Asuntos Registrales  
Ejecución Metas Físicas al 31/05/2023



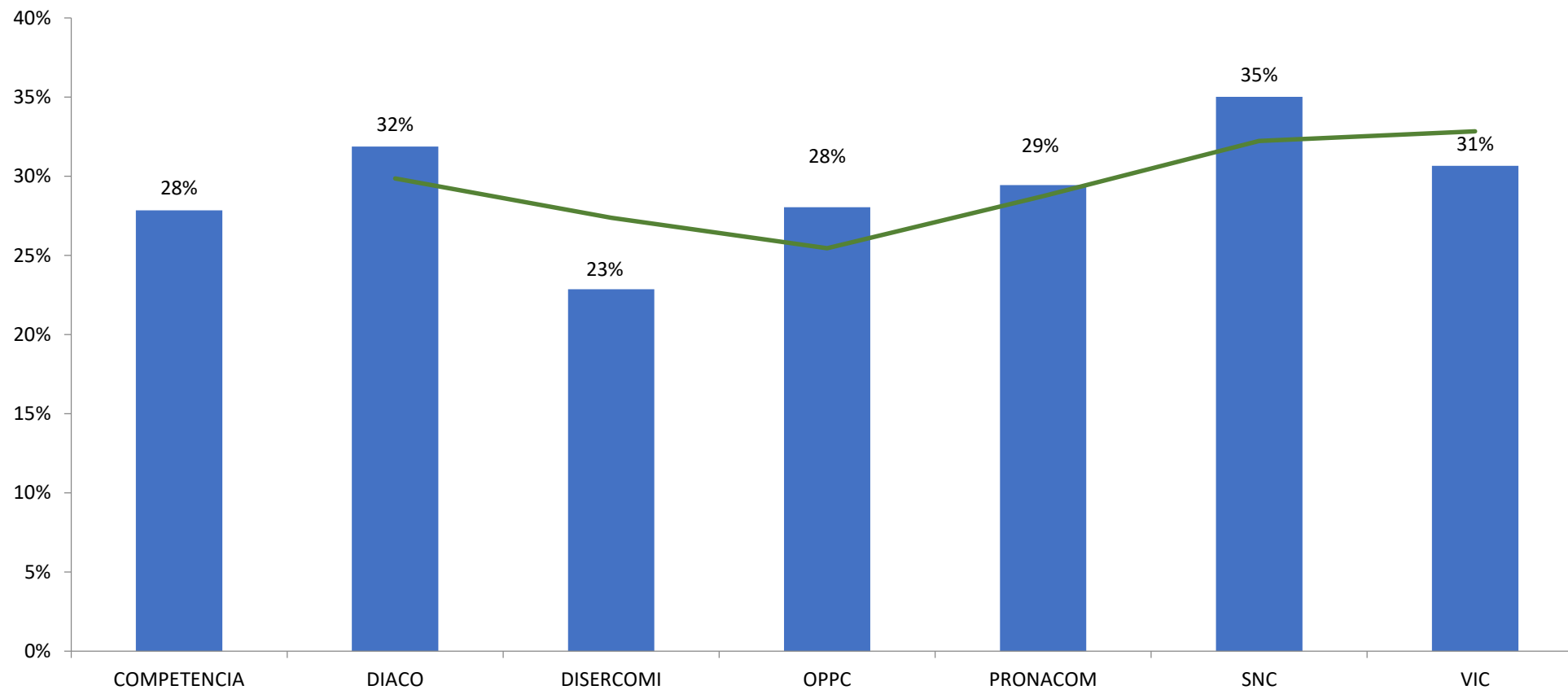
FUENTE: Sistema Informático de Gestión "SIGES"

Viceministerio de Inversión y Competencia  
Ejecución presupuestaria al 31/05/2023  
En millones de Quetzales y Porcentajes



FUENTE: Sistema de Contabilidad Integrada "SICOIN"

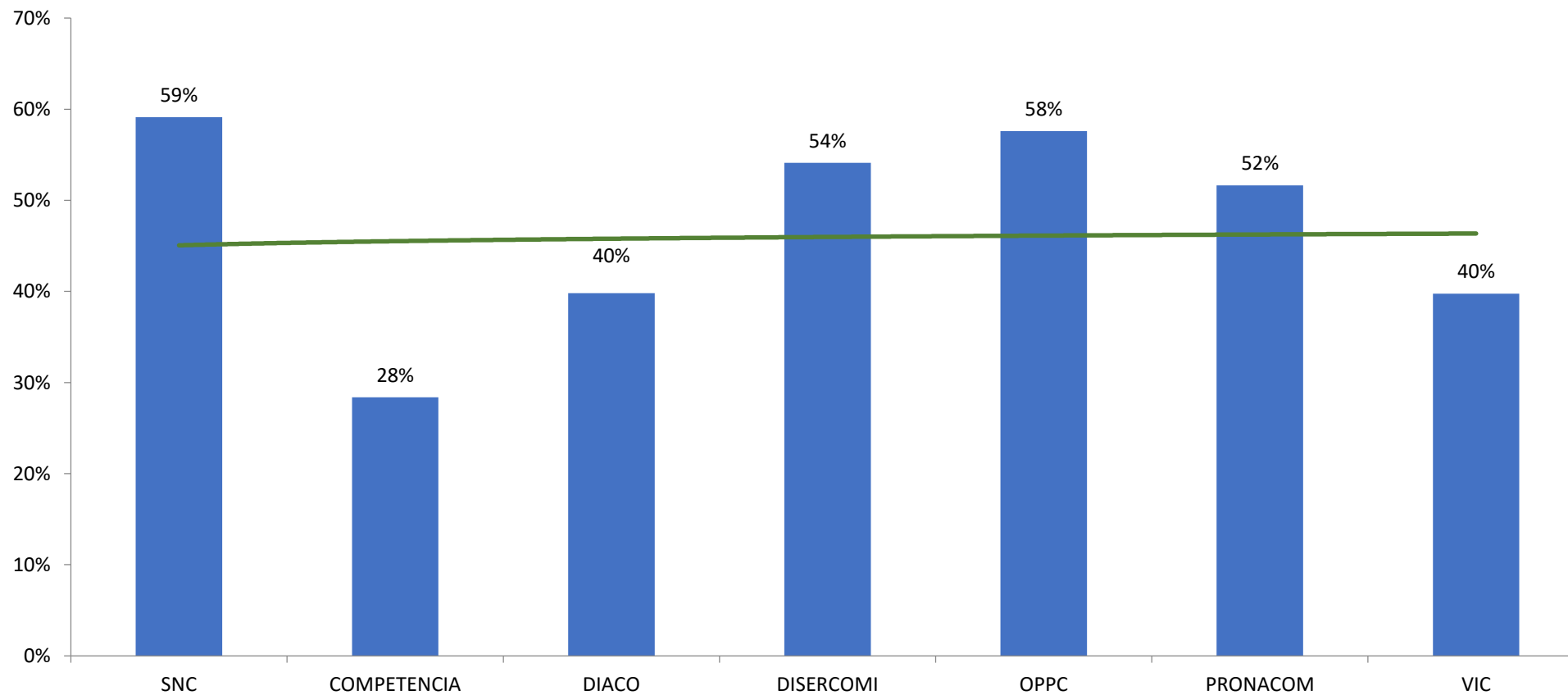
Viceministerio de Inversión y Competencia  
Ejecución presupuestaria al 31/05/2023



FUENTE: Sistema de Contabilidad Integrada "SICOIN"

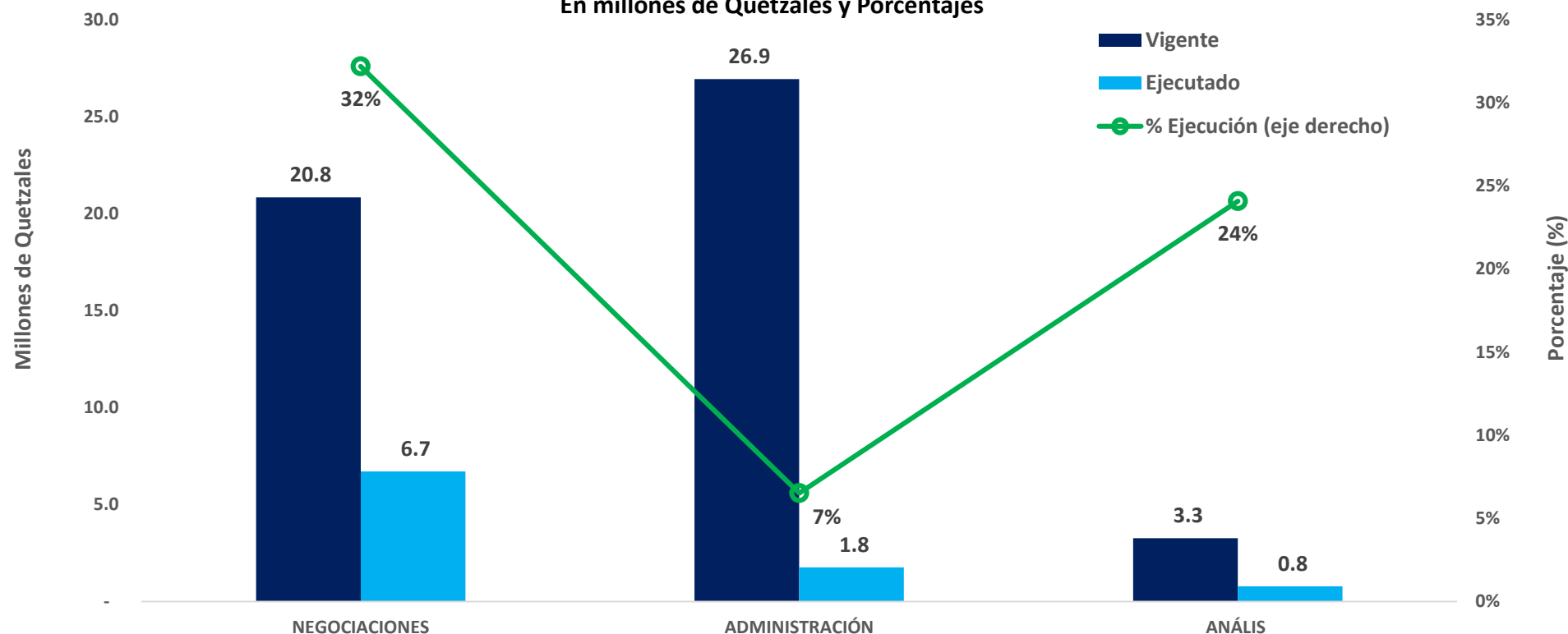


Viceministerio de Inversión y Competencia  
Ejecución Metas Físicas al 31/05/2023



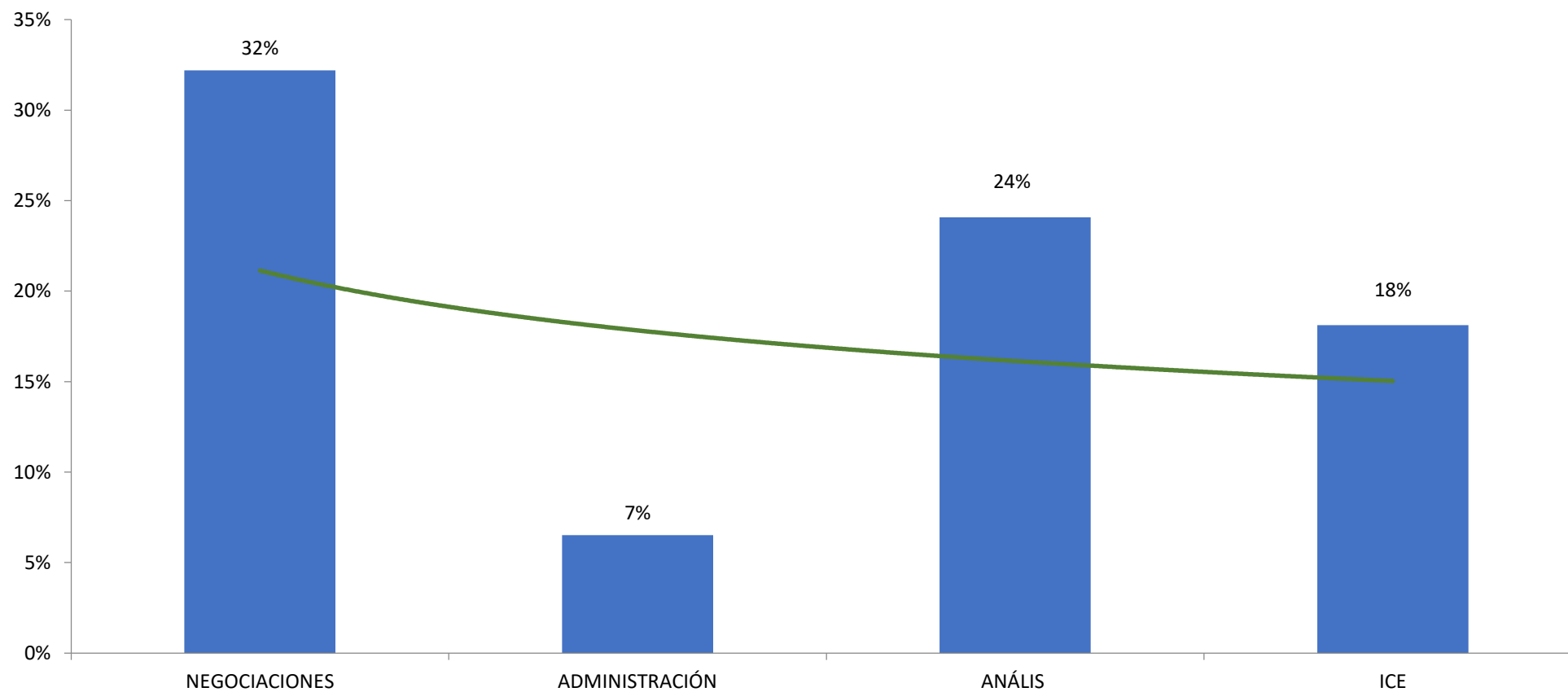
FUENTE: Sistema Informático de Gestión "SIGES"

Viceministerio de Integración y Comercio Exterior  
Ejecución presupuestaria al 31/05/2023  
En millones de Quetzales y Porcentajes



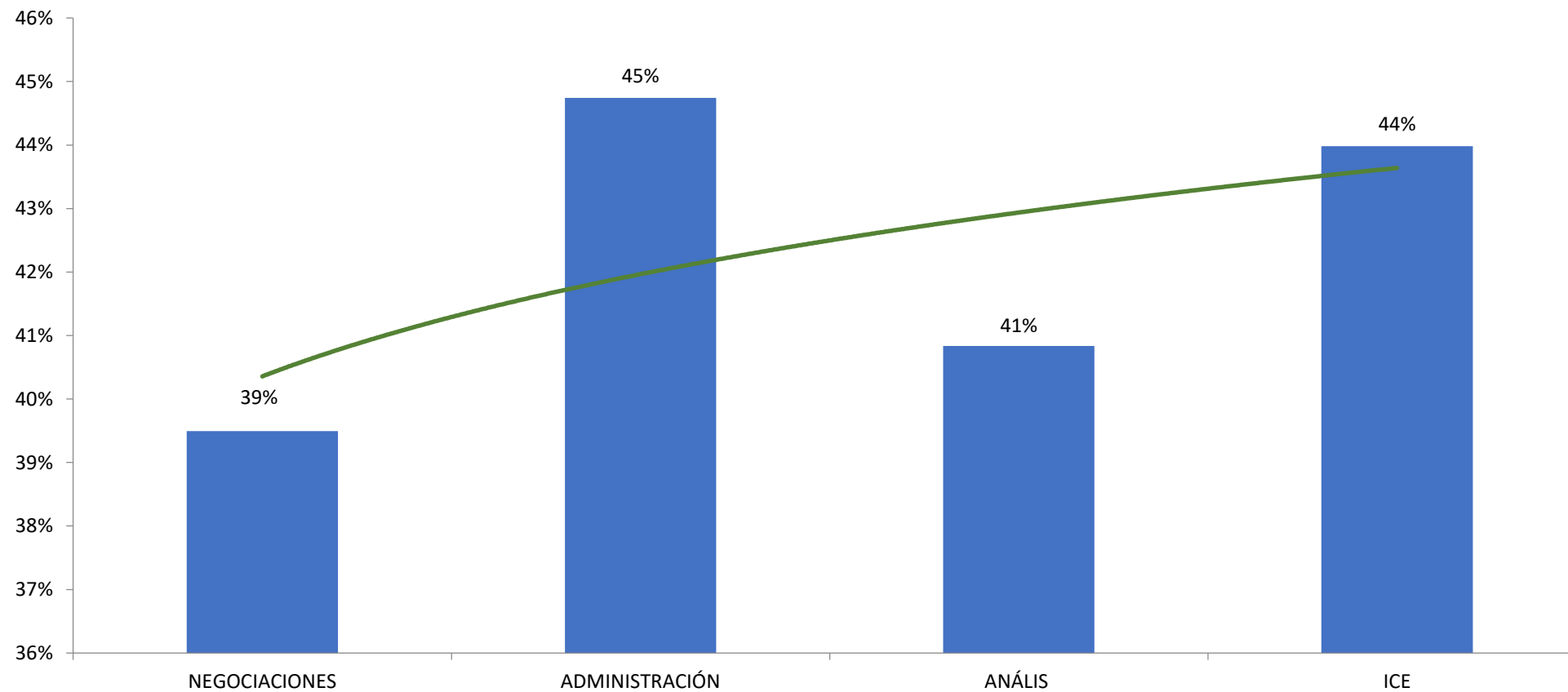
FUENTE: Sistema de Contabilidad Integrada "SICOIN"

Viceministerio de Integración y Comercio Exterior  
Ejecución presupuestaria al 31/05/2023

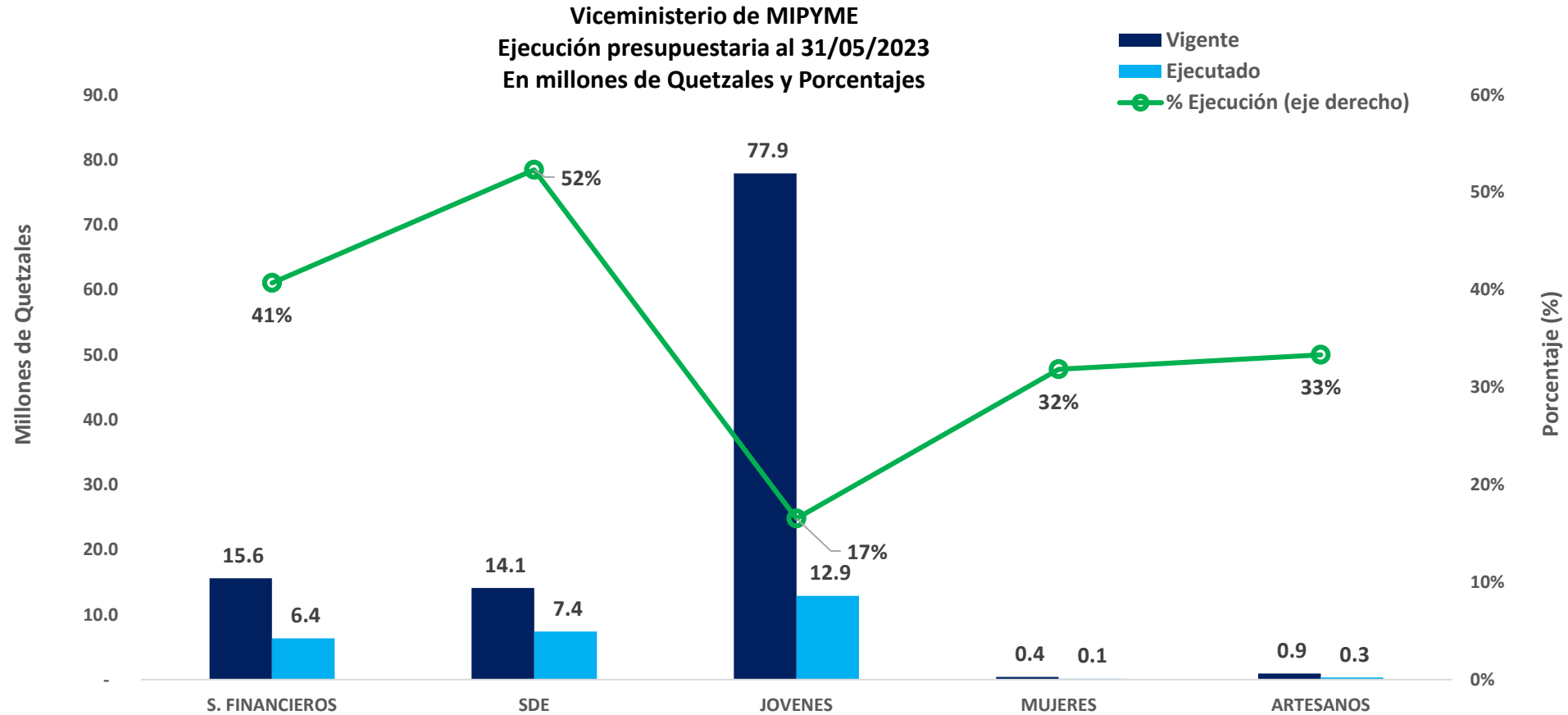


FUENTE: Sistema de Contabilidad Integrada "SICOIN"

Viceministerio de Integración y Comercio Exterior  
Ejecución Metas Físicas al 31/05/2023

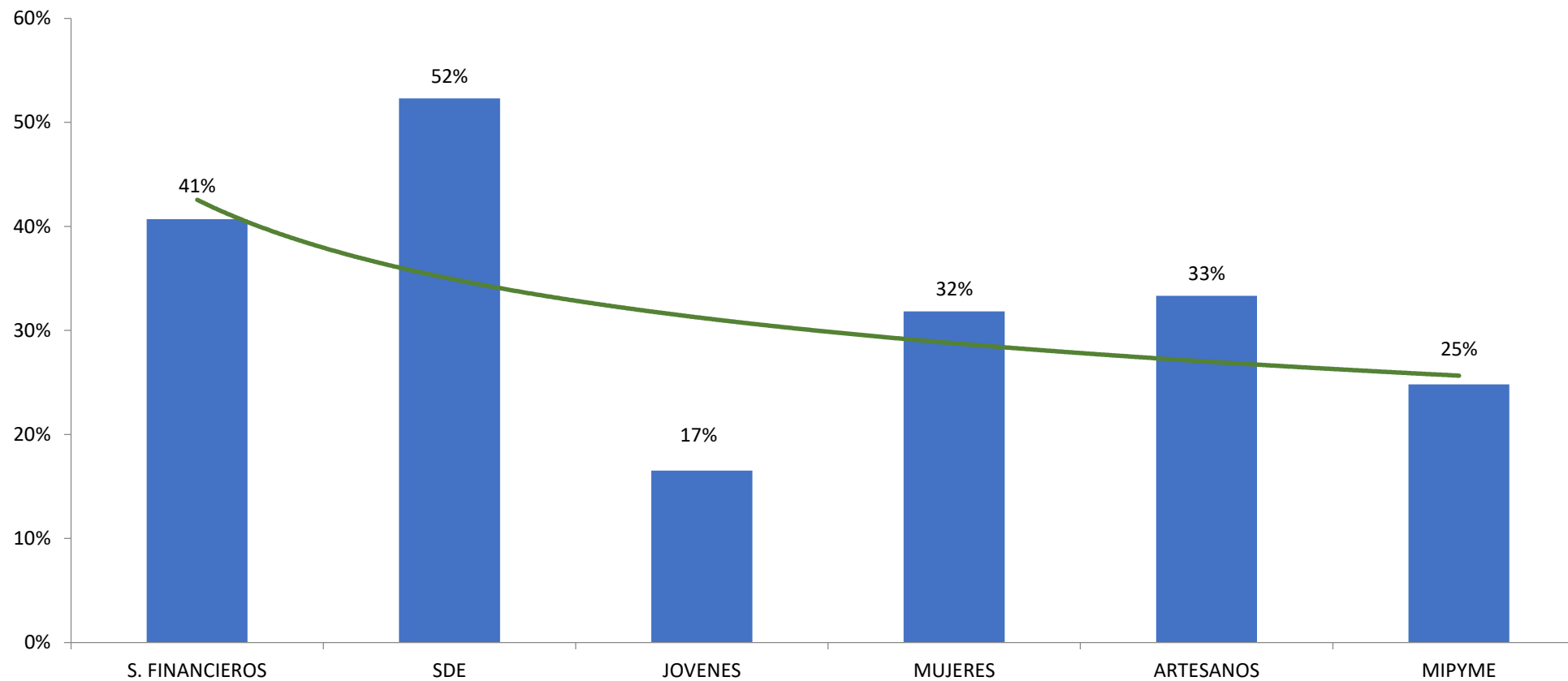


FUENTE: Sistema Informático de Gestión "SIGES"



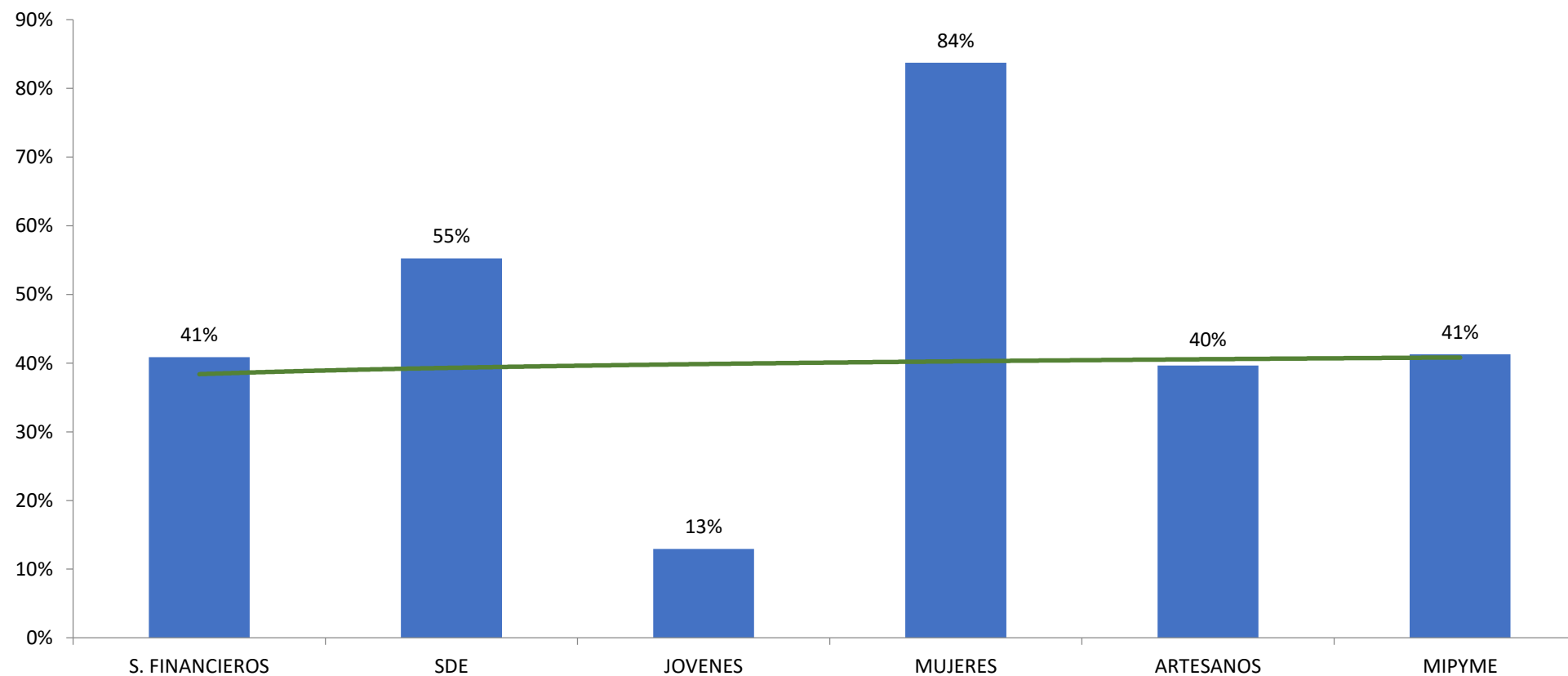
FUENTE: Sistema de Contabilidad Integrada "SICOIN"

Viceministerio de MIPYME  
Ejecución presupuestaria al 31/05/2023



FUENTE: Sistema de Contabilidad Integrada "SICOIN"

Viceministerio de MIPYME  
Ejecución Metas Físicas al 31/05/2023



FUENTE: Sistema Informático de Gestión "SIGES"

**SEGUIMIENTO MENSUAL Y CUATRIMESTRAL DE EJECUCIÓN DE METAS FÍSICAS**

**VISIÓN** Ser la institución rectora del desarrollo económico nacional para crear oportunidades de inversión y generación de empleo formal.

**MISIÓN** Contribuir a la mejora de las condiciones de vida de los guatemaltecos, apoyando el incremento de la competitividad del país, fomentando la inversión, desarrollando las Micro, Pequeñas y Medianas Empresas y fortaleciendo el comercio exterior.

**OBJETIVO ESTRATÉGICO** Generar las condiciones que permitan la atracción de inversiones para la creación de empleo digno y así promover el desarrollo económico de los guatemaltecos.

**VINCULACIÓN INSTITUCIONAL**

Vinculación Institucional: Plan Nacional de Desarrollo EJE KATÚN 2032: Riqueza para todos y todos y Bienestar para la Gente.

Objetivos de Desarrollo Sostenible -ODS-: ODS 1. Terminar con la pobreza en todas sus formas y en todas partes. Meta: 1.4. Para el 2030, asegurar que todos los hombres y mujeres, en particular los pobres y vulnerables tengan iguales derechos a los recursos económicos, nueva tecnología apropiada y servicios financieros, incluyendo las microfinanzas. ODS2 Para el 2030, poner fin al hambre y asegurar el acceso a todas las personas, en particular los pobres y las personas en situaciones vulnerables. Meta: 2.1. ODS4: Garantizar una educación inclusiva, equitativa y de calidad y promover oportunidades de aprendizaje durante toda la vida para todos. Meta 4.4 ODS 8: Promover el crecimiento económico sostenido, inclusivo y sostenible, el empleo pleno y productivo y el trabajo decente para todos. Metas: 8.1, 8.2 y 8.3 ;ODS 9. Construir infraestructura resiliente, promover la industrialización inclusiva y sostenible y fomentar la innovación. Meta : 9.3, ODS 10. Reducir las desigualdad en y entre los países. Meta.10.2. ODS 12. Producción y consumo responsables garantizar modalidades de consumo y producción n sostenible, Meta 12.7. Promover prácticas de adquisición pública que sean sostenibles, de conformidad con las políticas y prioridades nacionales, ODS 16 Promover sociedades pacíficas e inclusivas para el desarrollo sostenible, facilitar el acceso a la justicia para todos y crear instituciones eficaces, responsables e inclusivas a todos los niveles, Meta 16.6.2. Proporción de la población que se siente satisfecha con su última experiencia de los servicios públicos.

Prioridades Nacionales de Desarrollo:

Prioridad 1: Reducción de la pobreza y protección social. MED 1: Para el 2030, potenciar y promover la inclusión social, económica y política de todos, independientemente de su edad, raza, etnia, origen, religión o situación económica u otra condición.

Prioridad 4: Empleo e inversión. MED 6: En 2032, el crecimiento del PIB real ha sido paulatino y sostenido, hasta alcanzar una tasa no menor del 5.4%; a) Rango entre 3.4 y 4.4% en el quinquenio 2015-2020 b) Rango entre 4.4 y 5.4 en el quinquenio 2021-2025. c) No menor del 5.4 en los siguientes años, hasta llegar a 2032. MED 7: Se ha reducido la precariedad laboral mediante la generación de empleos decentes y de calidad a) Disminución gradual de la tasa de desempleo a partir del último dato disponible: 16.9% b) Disminución gradual de la informalidad a partir del último dato disponible: 69.2% c) Disminución gradual de la tasa de desempleo a partir del último dato disponible: 3.2%. d) Eliminación del porcentaje de trabajadores que viven en pobreza extrema. MED 8: Turismo Sostenible: Para 2030, elaborar y poner en práctica políticas encaminadas a promover el turismo sostenible que cree puestos de trabajo y promueva la cultura y los productos locales.

Resultado Estratégico de Desarrollo: RED 1. Para el 2032, se ha disminuido la pobreza a y pobreza extrema con énfasis en los departamentos priorizados en 20 puntos porcentuales. (de 2014 a 2032 en: pobreza extrema\*/ pobreza\*\*; Alta Verapaz: 53.6 a 26.8 \*/29.50 a 14.75; Sololá: 39.9 a 19.95 \*/ 41.10 a 20.55; Totonicapán: 41.1 a 20.55 \*/ 36.40 a 18.2; Huehuetenango: 28.6 a 14.3 \*/ 45.20 a 22.6; Quiché 41.8 a 20.9 \*/ 32.90 a 16.40; Chiquimula 41.1 a 20.55 \*/29.50 a 14.75)

Para el 2024 se ha disminuido la pobreza y pobreza extrema con énfasis en los departamentos priorizados en 27.8 puntos porcentuales (Departamentos priorizados: Alta Verapaz, Sololá, Totonicapán, Huehuetenango, Quiché, Chiquimula) Para el 2024, se ha disminuido la pobreza y pobreza extrema con énfasis en los departamentos priorizados, en 27.8 puntos porcentuales (Departamentos priorizados: Alta Verapaz, Sololá, Totonicapán, Huehuetenango, Quiché, Chiquimula). RED 2. Para el año 2024 se ha incrementado la formalidad del empleo en el 2.5 puntos porcentuales ( de 32.6% en 2019 a 35.1% en 2024)

Política General de Gobierno 2020-2024 en el Pilar de Economía, competitividad y prosperidad: M1. Para el año 2023 se ha incrementado en 2.60 puntos porcentuales la tasa de crecimiento del PIB real; M2. Para el año 2023 el país ocupa la posición 85 en el ranking del índice de competitividad global; M3. Para el año 2023 el país ocupa la posición 88 en el ranking del Doing Business; M4. Para el año 2023 se redujo la tasa de informalidad del empleo en el 6 puntos porcentuales; M 9 Para el año 2023 se ha incrementado el monto de los créditos para emprendimientos de familias pobres a Q 200,000,000.00.

**RESULTADO FINAL** Para el año 2025 se ha incrementado en 10.0 puntos porcentuales el flujo de Inversión Extranjera Directa en el país, que permite mejoras en el crecimiento económico y el empleo productivo (Línea base US\$ 976.1 millones en 2019 a 1,098.2 en el 2025).

**RESULTADO INSTITUCIONAL** SIN RESULTADO

**PROGRAMA 1 :ACTIVIDADES CENTRALES**

**Acciones** Administración eficiente de los recursos humanos y materiales asignados al Ministerio de Economía en el presupuesto de Ingresos y Gastos del Estado

**EJECUCIÓN MENSUAL, CUATRIMESTRAL Y ANUAL, POA 2023**

No.	PRODUCTO	SUBPRODUCTO	ACCIONES	UNIDAD DE MEDIDA	META INICIAL	META VIGENTE	AVANCE FÍSICO 1ER. CUATRIMESTRE	May	Jun	Jul	Ago	AVANCE FÍSICO 2DO. CUATRIMESTRE	AVANCE ACUMULADO ENERO - DICIEMBRE	% AVANCE ACUMULADO ENERO - DICIEMBRE	PRESUPUESTO VIGENTE 2023 EN Q.	INFORMACIÓN RELEVANTE/ALERTAS/ PROBLEMAS
<b>TOTAL PROGRAMA</b>					12,394	14,930	3,198	698				698	3,896	26%	83,703,901.00	24% DE EJECUCIÓN
1	Dirección y Coordinación Superior			Documento	6,326	8,854	1,739	292				292	2,031	23%	29,537,001.00	20% DE EJECUCIÓN
		Dirección y Coordinación Superior		Documento	6,326	8,854	1,739	292				292	2,031	23%		
2	Servicios de Gestión y Financiamiento Externo			Documento	93	92	29	24				24	53	58%	3,719,375.00	28% DE EJECUCIÓN
		Servicios de Gestión y Financiamiento Externo		Documento	93	92	29	24				24	53	58%		
3	Servicios de Auditoría Interna			Documento	45	45	9	3				3	12	27%	3,626,002.00	23% DE EJECUCIÓN
		Servicios de Auditoría Interna		Documento	45	45	9	3				3	12	27%		
4	Servicios Generales			Documento	5,330	5,203	1,221	379				379	1,600	31%	45,503,523.00	26% DE EJECUCIÓN
		Servicios Generales		Documento	5,330	5,203	1,221	379				379	1,600	31%		
5	Usuarios internos y externos beneficiados con procesos formativos y asesorías con perspectiva de género, pueblos indígenas y discapacidad.			Persona	600	736	200	0				0	200	27%	1,318,000.00	18% DE EJECUCIÓN
		Usuarios internos y externos beneficiados con procesos formativos y asesorías con perspectiva de género, pueblos indígenas y discapacidad.		Persona	600	736	200	0				0	200	27%		
			Documentos metodológicos con enfoque de género, pueblos indígenas y personas con discapacidad	Documento	3	3	0	0				0	0	0%		



**PROGRAMA 11 : SERVICIOS REGISTRALES**

**OBJETIVO OPERATIVO** *Brindar certeza jurídica a través de los servicios registrales que presta el Ministerio de Economía.*

**RESULTADO INSTITUCIONAL** *Para el 2023 se ha incrementado en 21.0 puntos porcentuales el número de personas individuales y jurídicas beneficiadas con servicios registrales (Línea base de 120,008 en 2019 a 145,210 en 2023).*

**INDICADOR** *Servicios registrales.*

**REGISTRO DEL MERCADO DE VALORES Y MERCANCIAS**

**Acción** *Control de la juridicidad y registro de los actos que realicen y contratos que celebren las personas que intervienen en los mercados bursátil y extrabursátil. Decreto 34-96 y su Reglamento.*

**Actividad** *Servicios de Registro e Inscripción en el Mercado de Valores*

<i>EJECUCIÓN MENSUAL, CUATRIMESTRAL Y ANUAL, POA 2023</i>																
No.	PRODUCTO	SUBPRODUCTO	ACCIONES	UNIDAD DE MEDIDA	META INICIAL	META VIGENTE	AVANCE FÍSICO IER. CUATRIMESTRE	May	Jun	Jul	Ago	AVANCE FÍSICO 2DO. CUATRIMESTRE	AVANCE ACUMULADO ENERO-DICIEMBRE	% AVANCE ACUMULADO ENERO-DICIEMBRE	PRESUPUESTO VIGENTE 2023 EN Q.	INFORMACIÓN RELEVANTE/ALERTAS/PROBLEMAS
<b>TOTAL PROGRAMA</b>					<b>144.833</b>	<b>187.967</b>	<b>83.089</b>	<b>23.061</b>				<b>23.061</b>	<b>106.150</b>	<b>56%</b>	<b>74.937.976.00</b>	<b>33% DE EJECUCIÓN</b>
1	Personas individuales y jurídicas beneficiadas con servicios de registro e inscripción en el mercado de valores			Persona	841	524	82	105				105	187	36%	3,729,987.00	40% DE EJECUCIÓN
		Personas individuales y jurídicas con registro de inscripción vigente y con vigilancia y fiscalización, en el mercado de valores		Persona	125	166	82	12				12	94	57%	3,729,987.00	40% DE EJECUCIÓN
			Certificado de inscripción correspondiente al primer registro en el mercado de valores	Documento	5	5	3	0				0	3	60%		
			Certificado de mantenimiento de vigencia de inscripción de emisiones bursátiles y extrabursátiles	Documento	426	426	125	100				100	225	53%		
			Certificado de mantenimiento de vigencia de agentes	Documento	92	92	43	31				31	74	80%		
			Certificado de mantenimiento de vigencia de calificadoras de riesgo	Documento	4	4	4	5				5	4	100%		
			Certificado de toma de razón de cumplimiento de personeros y operadores de los agentes	Documento	126	126	97	0				0	97	77%		
			Certificado de toma de razón de cumplimiento de presentación de reporte mensual de movimiento de fondos de inversión	Documento	384	384	138	33				33	171	45%		
			Informes de razonabilidad de la exactitud y veracidad de los informes y documentos de los agentes de valores	Documento	10	10	3	0				0	3	30%		
			Informes de razonabilidad de la exactitud y veracidad de los informes y documentos de los emisores	Documento	5	5	2	0				0	2	40%		
			Manual de auditoría del Sistema de Automatización Registral	Documento	1	1	0	0				0	0	0%		
		Personas individuales y jurídicas beneficiadas con capacitación en cultura financiera y bursátil.		Persona	716	358	0	93				93	93	26%		
			Certificados de constancia de capacitaciones	Documento	716	358	0	93				93	93	26%		
			Diplomas de constancia de agradecimiento a los disertantes	Documento	14	14	0	0				0	0	0%		

**REGISTRO DE GARANTÍAS MOBILIARIAS**

<b>Acción</b>	<i>Aplicación de procedimientos ágiles, seguros y de forma electrónica a efecto de proporcionar al usuario certeza jurídica en la Inscripción, modificación, cancelación y ejecución de Garantía Mobiliaria y consecuentemente la publicidad de las mismas, de acuerdo a la 51-2007 del Congreso de la República.</i>
---------------	---

<b>Actividad</b>	<i>Servicios de Registro de Garantías Mobiliarias</i>
------------------	---

<i>EJECUCIÓN MENSUAL, CUATRIMESTRAL Y ANUAL, POA 2023</i>																
No.	PRODUCTO	SUBPRODUCTO	ACCIONES	UNIDAD DE MEDIDA	META INICIAL	META VIGENTE	AVANCE FÍSICO 1ER. CUATRIMESTRE	May	Jun	Jul	Ago	AVANCE FÍSICO 2DO. CUATRIMESTRE	AVANCE ACUMULADO ENERO-DICIEMBRE	% AVANCE ACUMULADO ENERO - DICIEMBRE	PRESUPUESTO VIGENTE 2023 EN Q.	INFORMACIÓN RELEVANTE/ALERTAS/ PROBLEMAS
2	Personas individuales y jurídicas beneficiadas con servicios de registro de garantías mobiliarias			Persona	23,100	26,455	9,887	3,447				3,447	13,334	50%	7,341,439.00	<b>32% DE EJECUCIÓN</b>
		Personas jurídicas beneficiadas con servicios de registro garantías mobiliarias		Persona	5,700	9,419	1,359	384				384	1,743	19%		
		Personas individuales beneficiadas con servicios de registro garantías mobiliarias		Persona	17,400	17,036	8,528	3,063				3,063	11,591	68%		
			Inscripción de modificaciones de garantía mobiliaria	Registro	1,700	2,300	1,896	734				734	2,300	100%		
			Consulta de inscripción de garantía mobiliaria	Registro	2,500	11,000	8,592	3,122				3,122	11,000	100%		
			Inscripción de cancelación de garantía mobiliaria	Registro	2,600	6,200	2,722	775				775	3,497	56%		
			Inscripción de ejecución de garantía mobiliaria	Registro	1,500	1,500	307	64				64	371	25%		
			Certificaciones de inscripciones de garantía mobiliaria	Registro	2,000	6,000	2,244	731				731	2,975	50%		
			Promoción y divulgación de los servicios registrales del Registro de Garantías Mobiliaria	Evento	70	90	30	7				7	37	41%		

**REGISTRO MERCANTIL GENERAL DE LA REPÚBLICA**

**Acción** *Registro, certificación, dar certeza jurídica a todos los actos mercantiles que realizan las personas individuales o jurídicas, resguardando los documentos correspondientes y proporcionando la información que de ellos se haya registrado, facilitando las operaciones mercantiles para incentivar la inversión nacional y extrajera y fomentar el desarrollo social y económico del país, de conformidad con el Código de Comercio, Reclamento y leyes aplicables.*

**Actividad** *Servicios de Registro de Patentes Comerciales y Títulos de Propiedad Intelectual.*

**EJECUCIÓN MENSUAL, CUATRIMESTRAL Y ANUAL, POA 2023**

No.	PRODUCTO	SUBPRODUCTO	ACCIONES	UNIDAD DE MEDIDA	META INICIAL	META VIGENTE	AVANCE FÍSICO 1ER. CUATRIMESTRE	May	Jun	Jul	Ago	AVANCE FÍSICO 2DO. CUATRIMESTRE	AVANCE ACUMULADO ENERO-DICIEMBRE	% AVANCE ACUMULADO ENERO-DICIEMBRE	PRESUPUESTO VIGENTE 2023 EN Q.	INFORMACIÓN RELEVANTE/ALERTAS/ PROBLEMAS
3	Personas individuales y jurídicas beneficiadas con servicios de registro de patentes comerciales y títulos de propiedad intelectual			Persona	120,888	160,983	73,120	19,509				19,509	92,629	58%	62,225,552.00	33% DE EJECUCIÓN
		Personas individuales y jurídicas beneficiadas con patentes de inscripción de sociedades nacionales, comerciante individual y empresas mercantiles		Persona	90,888	128,895	62,966	17,000				17,000	79,966	62%	42,972,820.00	30% DE EJECUCIÓN
			Registro de Sociedades Nacionales y patentes electrónicas	Persona	9,216	13,070	7,929	2,413				2,413	10,342	79%		
			Registro de Comerciantes Individuales	Persona	28,488	40,401	10,794	2,765				2,765	13,559	34%		
			Registro de Empresas Mercantiles y patentes electrónicas	Persona	53,184	75,424	44,243	11,822				11,822	56,065	74%		
			Registro de Sociedades Extranjeras	Registro	6	6	5	1				1	6	100%		
			Registro de cancelación de sociedades	Registro	6	6	0	0				0	0	0%		
			Registro de emisión de acciones	Registro	6,564	6,564	2,289	732				732	3,021	46%		
			Registro de actas	Registro	3,900	3,900	1,452	388				388	1,840	47%		
			Registro de Modificación de Sociedades	Registro	9,312	9,312	2,779	860				860	3,639	39%		
			Registro de modificación de Empresas	Registro	16,164	16,164	5,657	1,508				1,508	7,165	44%		
			Registro de Auxiliares de comercio	Registro	36,060	36,060	12,897	3,747				3,747	16,644	46%		
			Registro de cancelación de empresas	Registro	6,444	6,444	2,089	548				548	2,637	41%		
			Registro de mandatos	Registro	3,936	3,936	1,679	461				461	2,140	54%		
			Registro de cancelación de auxiliares	Registro	24,984	24,984	9,888	2,644				2,644	12,532	50%		
			Cancelación de mandatos	Registro	1,872	1,872	536	168				168	704	38%		
			Cancelación de acciones	Registro	252	252	47	15				15	62	25%		
			Certificaciones a usuarios	Registro	113,760	113,760	35,007	9,390				9,390	44,397	39%		
			Emisión de edictos	Documento	35,592	35,592	12,115	3,323				3,323	15,438	43%		
			Modificación Sociedades extranjeras	Registro	48	48	15	8				8	23	48%		
			Publicaciones en boletín electrónico del Registro Mercantil	Documento	34,740	34,740	9,055	3,283				3,283	12,338	36%		

**MINISTERIO DE ECONOMÍA**  
**PLAN OPERATIVO ANUAL 2023**  
**MATRIZ DE PLANIFICACIÓN, POA 2023**

**REGISTRO DE LA PROPIEDAD INTELECTUAL**

**Acción** *Protección, estímulo y fomento de la actividad intelectual que tienen aplicación en el campo de la industria y el comercio y en participar a lo relativo a la adquisición, mantenimiento y protección de los signos distintivos, de las patentes de invención, y de los modelos de utilidad de los diseños industriales, así como la protección de los secretos empresariales y disposiciones relacionadas con el combate de la competencia desleal, en cumplimiento de la Ley de Propiedad Industrial y Ley de Derechos de Autor y Derechos Conexos y sus Modificaciones.*

**Actividad** *Servicios de Registro de Patentes Comerciales y Títulos de Propiedad Intelectual.*

**EJECUCIÓN MENSUAL, CUATRIMESTRAL Y ANUAL, POA 2023**

No.	PRODUCTO	SUBPRODUCTO	ACCIONES	UNIDAD DE MEDIDA	META INICIAL	META VIGENTE	AVANCE FÍSICO 1ER. CUATRIMESTRE	May	Jun	Jul	Ago	AVANCE FÍSICO 2DO. CUATRIMESTRE	AVANCE ACUMULADO ENERO-DICIEMBRE	% AVANCE ACUMULADO ENERO - DICIEMBRE	PRESUPUESTO VIGENTE 2023 EN Q.	INFORMACIÓN RELEVANTE/ALERTAS/ PROBLEMAS
		Personas individuales y jurídicas beneficiadas con títulos de derechos de propiedad intelectual		Persona	30,000	32,088	10,154	2,509				2,509	12,663	39%	19,252,732.00	39% DE EJECUCIÓN
			Registro de marcas, patentes y derechos de autor.	Registro	22,000	23,088	7,468	1,923				1,923	9,391	41%		
			Registro de nombres comerciales y señales de propaganda	Registro	2,700	2,700	140	30				30	170	6%		
			Registro de renovaciones, traspasos y modificaciones de marcas	Registro	5,300	6,300	2,546	556				556	3,102	49%		
			Anualidades de Patentes de invención, modelos de utilidad y diseños industriales	Registro	1,800	1,800	613	147				147	760	42%		
			Implementación del boletín oficial BORPI-	Documento	12,720	12,720	3,485	971				971	4,456	35%		
			Resoluciones, notificaciones y edictos	Documento	20,800	20,800	6,693	1,840				1,840	8,533	41%		
			Búsquedas	Documento	1,280	1,280	1,237	316				316	1,280	100%		

**REGISTRO DE PRESTADORES DE SERVICIOS DE CERTIFICACIÓN**

**Acción** *Autorizar, registrar e inscribir a las entidades prestadoras de servicios de certificación para promover y facilitar el comercio electrónico a nivel global, regional y nacional de acuerdo a la Ley 47-2008 del Congreso de la República.*

**Actividad** *Servicios de Certificación y Firma Electrónica*

**EJECUCIÓN MENSUAL, CUATRIMESTRAL Y ANUAL, POA 2023**

No.	PRODUCTO	SUBPRODUCTO	ACCIONES	UNIDAD DE MEDIDA	META INICIAL	META VIGENTE	AVANCE FÍSICO 1ER. CUATRIMESTRE	May	Jun	Jul	Ago	AVANCE FÍSICO 2DO. CUATRIMESTRE	AVANCE ACUMULADO ENERO-DICIEMBRE	% AVANCE ACUMULADO ENERO - DICIEMBRE	PRESUPUESTO VIGENTE 2023 EN Q.	INFORMACIÓN RELEVANTE/ALERTAS/ PROBLEMAS
4	Prestadores de servicio de certificación y firma electrónica beneficiados con certeza jurídica			Persona	4	5	0	0				0	0	0%	1,640,998.00	13% DE EJECUCIÓN
		Prestadores de servicio de certificación y firma electrónica beneficiados con certeza jurídica		Persona	4	5	0	0				0	0	0%		
			Auditorías ordinarias a los Prestadores de Servicios de Certificación	Documento	4	4	0	0				0	0	0%		
			Resoluciones de aprobación para continuar como Prestador de Servicios de Certificación en Guatemala	Documento	4	4	0	0				0	0	0%		
			Publicación de resoluciones de aprobación para continuar como Prestador de Servicios de Certificación en Guatemala	Documento	4	4	0	0				0	0	0%		
			Personas capacitadas en el materia de firma electrónica avanzada para instituciones públicas y privadas, así como organizaciones campesinas y grupos étnicos organizados	Persona	200	200	200	0				0	200	100%		
			Divulgación a través de medios de comunicación para promover los servicios del Registro de Prestadores de Servicios de Certificación y Firma Electrónica	Evento	1	1	0	1				1	1	100%		

**PROGRAMA 12: PROMOCIÓN DE LA INVERSIÓN Y COMPETENCIA**

**OBJETIVO OPERATIVO** Promover la competitividad y mejorar los niveles de productividad a nivel nacional.

**RESULTADO INSTITUCIONAL** Para el 2023, se ha alcanzado el puesto 85 en el ranking del Índice Global de Competitividad, incrementando las condiciones de competitividad para la generación de empleo productivo en el país (Línea base de 98 en 2019 a 85 en 2023)

**INDICADOR** Posición de Guatemala en el Índice de Competitividad Global.

**PROGRAMA NACIONAL DE COMPETITIVIDAD**

**Actividad** Servicios de Análisis, Diagnósticos y Proyectos para mejorar la Inversión y Competitividad .

**Acción** Programa nacional participativo, facilitador de los esfuerzos y alianzas interinstitucionales entre sectores de la sociedad, públicos y privados, para hacer de Guatemala un país competitivo, que genere inversión contribuyendo a su desarrollo integral y sostenible, así como a la prosperidad de sus habitantes.

**ODS 8** Promover el crecimiento económico sostenido, inclusivo y sostenible, el empleo pleno y productivo y el trabajo decente para todos.

**Prioridad 4** Empleo e inversión  
**Metas Estratégicas de Desarrollo** MED 6 :En 2032 el crecimiento del PIB real ha sido paulatino y sostenido, hasta alcanzar una tasa no menor del 5.4% a 2032: a) Rango entre 3.4 y 4.4% en el quinquenio 2015-2020 b) Rango entre 4.4 y 5.4% en el quinquenio 2021-2025 . c) No menor del 5.4% en los siguientes años, hasta llegar a 2032.

**EJECUCIÓN MENSUAL, CUATRIMESTRAL Y ANUAL, POA 2023**

No.	PRODUCTO	SUBPRODUCTO	ACCIONES	UNIDAD DE MEDIDA	META INICIAL	META VIGENTE	AVANCE FÍSICO IER. CUATRIMESTRE	May	Jun	Jul	Ago	AVANCE FÍSICO 2DO. CUATRIMESTRE	AVANCE ACUMULADO ENERO-DICIEMBRE	% AVANCE ACUMULADO ENERO - DICIEMBRE	PRESUPUESTO VIGENTE 2023 EN Q.	INFORMACIÓN RELEVANTE/ALERTAS/ PROBLEMAS
<b>TOTAL PROGRAMA</b>					7,484	17,097	1,329	1,895				1,895	3,224	19%	118,213,226.00	21% DE EJECUCIÓN
1	Entidades beneficiadas con asistencia técnica y/o financiera para la mejora de la productividad y competitividad			Entidad	940	951	405	86				86	491	52%	21,119,191.00	29% DE EJECUCIÓN
		Entidades asesoradas para la atracción de inversión extranjera directa al país		Entidad	391	391	91	65				65	156	40%		
			Identificación y contacto de potenciales inversionistas	Entidad	100	100	32	10				10	42	42%		
			Seguimiento a potenciales inversionistas, generación de agendas hechas a la medida y acompañamiento durante la visita en el País	Entidad	45	45	14	3				3	17	38%		
			Acompañamiento a los inversionistas durante el proceso de instalación de proyectos	Entidad	15	15	4	1				1	5	33%		
			Acompañamiento a las empresas en sus procesos de reinversión en el país	Entidad	30	30	4	1				1	5	17%		
			Divulgación de información durante los eventos de promoción para la atracción de inversión o reinversión	Entidad	200	200	37	50				50	87	44%		
			Continuación del desarrollo de la plataforma para la atracción de inversión con potencial de mejorar el clima de negocios y la competitividad en Guatemala	Entidad	1	1	0	0				0	0	0%		
		Entidades beneficiadas con propuestas de proyectos y/o automatización de sus procesos para la mejora de un sector productivo o la mejora en el clima de negocios		Entidad	240	255	181	8				8	189	74%		

**MINISTERIO DE ECONOMÍA**  
**PLAN OPERATIVO ANUAL 2023**  
**MATRIZ DE PLANIFICACIÓN, POA 2023**

			Documentación, actualización, simplificación o automatización de trámites y/o procesos administrativos que impacte el clima de negocios, la inversión y la competitividad	Entidad	50	60	26	8			8	34	57%		
			Eventos de difusión que apoyen la mejora del clima de negocios en Guatemala	Entidad	179	184	149	0			0	149	81%		
			Elaboración o análisis de propuestas de iniciativas de ley, reglamentos y/o manuales enfocados a la mejora en el clima de negocios	Entidad	10	10	6	0			0	6	60%		
			Fortalecimiento de la plataforma Asísehace.gt para la mejora del clima de negocios y la competitividad en Guatemala	Entidad	1	1	0	0			0	0	0%		
		Entidades beneficiadas con la implementación de un sistema marco de productividad y competitividad para beneficio de sectores productivos		<b>Entidad</b>	<b>283</b>	<b>279</b>	<b>128</b>	<b>10</b>			<b>10</b>	<b>138</b>	<b>49%</b>		
			Identificar y analizar brechas de competitividad y proponer acciones que apoyen la reducción de las mismas	Entidad	12	12	0	0			0	0	0%		
			Eventos que apoyen la mejora de la competitividad en Guatemala	Entidad	120	120	35	0			0	35	29%		
			Acciones que fomenten la competitividad en territorios que tengan mayor potencial para el desarrollo económico y la atracción de inversión	Entidad	40	40	22	0			0	22	55%		
			Generación de información relevante a través del equipo de inteligencia de inversión.	Entidad	38	38	29	3			3	32	84%		
			Identificación de organizaciones representativas en el territorio que potencialmente puedan apoyar programas que impulsen la competitividad	Entidad	25	25	20	1			1	21	84%		
			Talleres con entidades y comunidades rurales, para la identificación de brechas que limitan la competitividad a nivel territorial.	Entidad	28	26	11	5			5	16	62%		
			Acciones estratégicas con entidades del sector público y privado, académico, sociedad civil y otros, para impulsar programas que apoyen la mejora de la productividad de sectores en el territorio	Entidad	20	18	11	1			1	12	67%		
		Entidades beneficiadas con acciones para la mejora de la productividad, innovación, desarrollo empresarial y/o clima de negocios		<b>Entidad</b>	<b>26</b>	<b>26</b>	<b>5</b>	<b>3</b>			<b>3</b>	<b>8</b>	<b>31%</b>		

**MINISTERIO DE ECONOMÍA  
PLAN OPERATIVO ANUAL 2023  
MATRIZ DE PLANIFICACIÓN, POA 2023**

			Elaboración de estudios o documentos que fomenten la competitividad de sectores productivos en Guatemala	Entidad	5	5	0	0				0	0	0%		
			Asesoría técnica en temas aduanales y tributarios para apoyo en el fortalecimiento de la productividad, competitividad y clima de negocios	Entidad	11	11	1	1				1	2	18%		
			Asesoría técnica en trámites o procesos administrativos para el apoyo en el fortalecimiento de la productividad, competitividad y clima de negocios	Entidad	10	10	4	2				2	6	60%		

**DIRECCIÓN DEL SISTEMA NACIONAL DE LA CALIDAD**

**Acción** *Dirigir, coordinar y unificar las actividades y políticas nacionales en materia de fijación de normas y optimización de acciones orientadas a promover la competitividad del país.*

**Actividad** *Servicios de Normalización, Metrología y Acreditación.*

**EJECUCIÓN MENSUAL, CUATRIMESTRAL Y ANUAL, POA 2023**

No.	PRODUCTO	SUBPRODUCTO	ACCIONES	UNIDAD DE MEDIDA	META INICIAL	META VIGENTE	AVANCE FÍSICO IER. CUATRIMESTRE	May	Jun	Jul	Ago	AVANCE FÍSICO 2DO. CUATRIMESTRE	AVANCE ACUMULADO ENERO - DICIEMBRE	% AVANCE ACUMULADO ENERO - DICIEMBRE	PRESUPUESTO VIGENTE 2023 EN Q.	INFORMACIÓN RELEVANTE/ALERTAS/ PROBLEMAS
2	Certificados, normas y registros emitidos a entidades privadas, públicas y académicas para promover la adopción de prácticas de gestión de la calidad			Documento	433	318	162	26				26	188	59%	11,038,406.00	35% DE EJECUCIÓN
		Certificados de acreditación de laboratorios de ensayo y calibración, análisis clínicos a organismos de inspección y certificación		Documento	23	15	15	0				0	15	100%		
		Certificados e informes de calibración para beneficio de entidades públicas, privadas y académicas		Documento	350	244	142	24				24	166	68%		
		Certificados y normas técnicas adoptadas y elaboradas para beneficio de entidades públicas, privadas y académicas		Documento	60	59	5	2				2	7	12%		
			Actualización de la información sobre la Dirección del Sistema Nacional de la Calidad respecto a normas y procedimientos de evaluación de la conformidad, calibraciones y reglamentos técnicos	Evento	48	48	28	13				13	41	85%		
			Consultas Técnicas Atendidas	Evento	300	300	30	9				9	39	13%		
			Normas consultadas	Documento	1,000	1,000	191	47				47	238	24%		
			Laboratorios de ensayo, calibración y organismos de inspección beneficiados con servicios de Evaluación inicial, de mantenimiento, ampliación/reducción y de reacreditación de laboratorios	Documento	35	35	14	2				2	16	46%		

**MINISTERIO DE ECONOMÍA  
PLAN OPERATIVO ANUAL 2023  
MATRIZ DE PLANIFICACIÓN, POA 2023**

			Análisis, métodos y procedimientos evaluados y acreditados	Documento	500	500	129	12				12	141	28%		
			Calibraciones de instrumentos de medición	Documento	1,050	1,050	733	128				128	861	82%		
			Inspección y verificación de instrumentos de medición	Documento	3,000	3,000	573	175				175	748	25%		
			Actividades de capacitación y formación del Centro Nacional de Metrología	Evento	12	12	4	0				0	4	33%		
			Conferencias o Cursos de divulgación y socialización de Reglamentos Técnicos nacionales y regionales	Evento	6	6	1	2				2	3	50%		
			Recopilación y/o actualización de reglamentos técnicos nacionales y regionales	Documento	60	60	21	1				1	22	37%		
			Actividades de capacitación para la implementación o uso de la Guía de Buenas Practicas Reglamentarias	Evento	6	6	2	2				2	4	67%		
			Actividades de promoción y divulgación de la Dirección del Sistema Nacional de la Calidad en materia de Congreso de Calidad, Metrología, Acreditación y Normalización	Evento	15	15	2	0				0	2	13%		

**DIRECCIÓN DE PROMOCIÓN A LA COMPETENCIA**

**Acción** *Analizar el comportamiento de los diferentes mercados de bienes y servicios en el país, analizar la relación comercio y competencia, promover criterios técnicos en esa materia en los tratados y convenios internacionales, así como, realizar campañas de promoción de la cultura de la competencia y proponer un marco legal y una política nacional en la materia. Seguimiento al proceso de aprobación de la Ley de Defensa de la Libre Competencia.*

**Actividad** *Servicios de Capacitación para la Cultura de la Competencia.*

**EJECUCIÓN MENSUAL, CUATRIMESTRAL Y ANUAL, POA 2023**

No.	PRODUCTO	SUBPRODUCTO	ACCIONES	UNIDAD DE MEDIDA	META INICIAL	META VIGENTE	AVANCE FÍSICO 1ER. CUATRIMESTRE	May	Jun	Jul	Ago	AVANCE FÍSICO 2DO. CUATRIMESTRE	AVANCE ACUMULADO ENERO-DICIEMBRE	% AVANCE ACUMULADO ENERO - DICIEMBRE	PRESUPUESTO VIGENTE 2023 EN Q.	INFORMACIÓN RELEVANTE/ALERTAS/ PROBLEMAS
3	Personas capacitadas e informadas sobre los beneficios económicos de la competencia en los mercados y en la competitividad del país			Persona	2,800	2,450	445	250				250	695	28%	2,583,772.00	28% DE EJECUCIÓN
		Personas capacitadas e informadas sobre los beneficios económicos de la competencia en los mercados y en la competitividad del país		Persona	2,800	2,450	445	250				250	695	28%		
			Diseño y formulación de documentos técnicos, revistas, boletines y estudios en el materia competencia, así como la elaboración de exploración de estudios de mercado de bienes y/o servicios	Documento	4	4	0	0				0	0	0%		
			Diseño, formulación y elaboración de foros y conferencias de discusión académica y técnica que amplifiquen el conocimiento sobre las virtudes de la competencia	Persona	2,800	2,450	445	250				250	695	28%		



**DIRECCIÓN DE SERVICIOS AL COMERCIO Y A LA INVERSIÓN**

**Acción** *Coordinar las acciones que contribuyan a la agilización de la gestión administrativa, para la eficiente aplicación de las leyes de fomento a la inversión y empleo. Administración Decretos 29-89 y 65-89.*

**Actividad** *Servicios de Calificación y Exoneración Fiscal en la Actividad Exportadora y de Maquila.*

**EJECUCIÓN MENSUAL, CUATRIMESTRAL Y ANUAL, POA 2023**

No.	PRODUCTO	SUBPRODUCTO	ACCIONES	UNIDAD DE MEDIDA	META INICIAL	META VIGENTE	AVANCE FÍSICO 1ER. CUATRIMESTRE	May	Jun	Jul	Ago	AVANCE FÍSICO 2DO. CUATRIMESTRE	AVANCE ACUMULADO ENERO-DICIEMBRE	% AVANCE ACUMULADO ENERO-DICIEMBRE	PRESUPUESTO VIGENTE 2023 EN Q.	INFORMACIÓN RELEVANTE/ALERTAS/PROBLEMAS
4	Empresas importadoras y exportadoras beneficiadas con exoneraciones fiscales por resoluciones de calificación			Entidad	290	292	124	34				34	158	54%	5,578,057.00	23% DE EJECUCIÓN
		Empresas importadoras y exportadoras beneficiadas con exoneraciones fiscales por resoluciones de calificación de la actividad exportadora y maquila		Entidad	40	42	32	0				0	32	76%		Inversión: Q.264,264,610.22 Empleo: 8,023 empleos
			Importadores y exportadores beneficiados con Resoluciones de Autorización para exportar conjuntamente Decreto 29-89	Documento	175	175	19	26				26	45	26%		
			Modificaciones de la resolución de calificación	Documento	300	300	93	31				31	124	41%		
			Autorización de transferencias	Documento	25	25	24	4				4	25	100%		
			Autorización de enajenaciones	Documento	3	3	1	1				1	2	67%		
			Autorización de Complementariedad	Documento	250	250	123	34				34	157	63%		
			Autorización para subcontrataciones entre empresas	Documento	50	50	4	16				16	20	40%		
			Cancelación resoluciones de calificación Decreto 29-89	Documento	100	100	16	5				5	21	21%		
		Empresas importadoras y exportadoras beneficiadas con exoneraciones fiscales por resoluciones de calificación de zonas francas		Entidad	10	10	1	0				0	1	10%		Inversión Q.2,300,000.00 Empleo: 2 empleos
			Modificación de usuarios de zonas francas	Documento	50	50	27	6				6	33	66%		
			Cancelación de usuarios de zonas francas	Documento	10	10	2	3				3	5	50%		
			Cancelación de zonas francas	Documento	1	1	0	0				0	0	0%		
		Entidades con procesos de verificación y vigilancia para el cumplimiento de las obligaciones por resoluciones de calificación		Entidad	240	240	91	34				34	125	52%		
			Información a entidades sobre los requisitos, procedimientos, beneficios y obligaciones que conllevan los Decretos 29-89 y 65-89	Evento	24	24	0	0				0	0	0%		

**PROGRAMA APOYO AL EMPLEO DIGNO EN GUATEMALA**

**Acción** *Facilitación de recursos y servicios financieros en forma ágil y oportuna dentro de un marco de fomento adecuado con el fin de generar fuentes de trabajo, contribuir a disminuir los índices de pobreza y como un medio para el desarrollo del país.*

**Actividad** *Generación de competitividad y emprendimiento para jóvenes*

**EJECUCIÓN MENSUAL, CUATRIMESTRAL Y ANUAL, POA 2023**

No.	PRODUCTO	SUBPRODUCTO	ACCIONES	UNIDAD DE MEDIDA	META INICIAL	META VIGENTE	AVANCE FÍSICO 1ER. CUATRIMESTRE	May	Jun	Jul	Ago	AVANCE FÍSICO 2DO. CUATRIMESTRE	AVANCE ACUMULADO ENERO-DICIEMBRE	% AVANCE ACUMULADO ENERO - DICIEMBRE	PRESUPUESTO VIGENTE 2023 EN Q.	INFORMACIÓN RELEVANTE/ALERTAS/ PROBLEMAS
5	Jóvenes capacitados y certificados en formación profesional de emprendimiento e innovación, con énfasis en mujeres y discapacitados			Persona	3,000	13,065	193	1,499				1,499	1,692	13%	77,893,800.00	17% DE EJECUCIÓN
		Jóvenes capacitados y certificados en formación profesional de emprendimiento e innovación de MIPYMES en crecimiento, con énfasis en mujeres y discapacitados		Persona	3,000	3,000	193	0				0	193	6%		
		Instituciones públicas y privadas capacitadas para el fortalecimiento del funcionamiento, estructuración y operativización para crear empleo digno a jóvenes vulnerables		Entidad	21	21	0	0				0	0	0%		
			Apoyar para la conformación, estructuración, organización de estructuras, manuales de funcionamiento, marcos legales para los ministerios de MINTRAB, MINEDUC, MINECO, MIDES y funcionamiento de CONED y MTI y subcomisiones	Documento	14	14	0	0				0	0	0%		
			Realizar seguimiento de actividades de capacitación y formación de acuerdo con las necesidades del mercado laboral; certificación de capacidades con especial apoyo al sector migrante para incrementar competencias laborales adquiridas en el extranjero; emprendimiento y autoempleo	Eventos	3,000	3,000	193	0				0	193	6%		

**MINISTERIO DE ECONOMÍA  
PLAN OPERATIVO ANUAL 2023  
MATRIZ DE PLANIFICACIÓN, POA 2023**

			Seguimiento a las actividades de instituciones que ejecutan contratos de subvenciones, en apoyo a las metodologías que apoyan al sector MIPYME (OVOP, PROMIPYME, entre otros)	Documentos	7	7	0	0				0	0	0%		
		Personas beneficiadas con becas de aprendizaje de idioma inglés para empleo y enfermería		Persona	0	10,065	0	1,499				1,499	1,499	15%		
		Personas beneficiadas con becas de aprendizaje de idioma inglés para empleo		Persona	0	8,500	0	1,499				1,499	1,499	18%		
		Personas beneficiadas con becas de aprendizaje de enfermería		Persona	0	1,565	0	0				0	0	0%		
		Informe Final de Ejecución 2023		Documento	0	1	0	0				0	0	0%		


**ÓRGANO DE PLANIFICACIÓN, PROYECTOS Y COOPERACIÓN**

**Acción** Centralizar y coordinar el desarrollo de los programas y proyectos de cooperación internacional, así como la coordinación de la gestión y negociación de nuevos recursos.

**Actividad** Servicios de Gestión de Financiamiento Externo

**EJECUCIÓN MENSUAL, CUATRIMESTRAL Y ANUAL, POA 2023**

No.	PRODUCTO	SUBPRODUCTO	ACCIONES	UNIDAD DE MEDIDA	META INICIAL	META VIGENTE	AVANCE FÍSICO 1ER. CUATRIMESTRE	May	Jun	Jul	Ago	AVANCE FÍSICO 2DO. CUATRIMESTRE	AVANCE ACUMULADO ENERO-DICIEMBRE	% AVANCE ACUMULADO ENERO-DICIEMBRE	PRESUPUESTO VIGENTE 2023 EN Q.	INFORMACIÓN RELEVANTE/ALERTAS/PROBLEMAS
	<b>Servicios de Gestión de Financiamiento Externo</b>	Servicios de Gestión de Financiamiento Externo		Documento	93	92	29	24				24	53	58%	3,719,375.00	<b>28% DE EJECUCIÓN</b>
			Información y seguimiento a los recursos de cooperación internacional	Documento	13	12	4	1				1	5	42%		
			Asesorías en el tema de gestión de Cooperación Internacional	Documento	13	13	5	5				5	10	77%		
			Divulgación de las ofertas de Cooperación a diferentes dependencias del MINECO	Documento	6	5	0	1				1	1	20%		
			Gestión de pasantías, reuniones, seminarios, talleres y cursos en el extranjero	Documento	6	1	1	0				0	1	100%		
			Negociación de acuerdos para formalizar los convenios de cooperación	Documento	3	3	0	2				2	2	67%		
			Propuesta y/o requerimiento de proyectos de cooperación a presentar a contrapartes	Documento	6	5	1	1				1	2	40%		
			Asistencia, Técnica, negociada, en apoyo al Ministerio de Economía	Documento	3	3	1	1				1	2	67%		
			Seguimiento del cumplimiento de metas físicas	Documento	12	12	4	1				1	5	42%		
			Informes cuatrimestrales	Documento	3	5	1	2				2	3	60%		
			Memoria de Actividades	Documento	1	1	1	0				0	1	100%		
			Modificaciones de metas físicas	Documento	25	28	9	8				8	17	61%		
			Informe de evaluación	Documento	1	1	1	0				0	1	100%		
			Actualización del Plan Estratégico Institucional, Multianual y Anual	Documento	1	3	1	2				2	3	100%		

<div style="display: flex; justify-content: space-between; align-items: center;"> <div style="text-align: left;">  <p>GOBIERNO DE GUATEMALA MINISTERIO DE ECONOMÍA</p> </div> <div style="text-align: center;"> <p><b>MINISTERIO DE ECONOMÍA</b> <b>PLAN OPERATIVO ANUAL 2023</b> <b>MATRIZ DE PLANIFICACIÓN, POA 2023</b></p> </div> </div>																
<b>PROGRAMA 13: GESTIÓN DE LA INTEGRACIÓN ECONÓMICA Y COMERCIO EXTERIOR</b>																
OBJETIVO OPERATIVO		Atraer Inversión Extranjera Directa como motor de crecimiento y diversificación económica y promover la inserción exitosa de Guatemala en el contexto globalizado del comercio.														
RESULTADO INSTITUCIONAL		Para el 2023, se ha incrementado en 10,596 los certificados de adjudicación, resoluciones de proceso de verificación y notificaciones en materia comercial, en el marco de la administración de los acuerdos comerciales vigentes. (Línea base de 4,324 en 2019 a 10,596 en 2023)														
<b>DIRECCIÓN DE POLÍTICA DE COMERCIO EXTERIOR</b>																
Acción		Diseño y negociación de acuerdos comerciales, impulsar el adecuado proceso de integración económica centroamericana y promover la expansión de la base exportable, así como coordinar con la Misión de Guatemala ante la Organización Mundial del Comercio -OMC- .														
Actividad		Negociación de Acuerdos Comerciales Internacionales y Promoción de la Integración Económica														
<i>EJECUCIÓN MENSUAL, CUATRIMESTRAL Y ANUAL, POA 2023</i>																
No.	PRODUCTO	SUBPRODUCTO	ACCIONES	UNIDAD DE MEDIDA	META INICIAL	META VIGENTE	AVANCE FÍSICO IER. CUATRIMESTRE	May	Jun	Jul	Ago	AVANCE FÍSICO 2DO. CUATRIMESTRE	AVANCE ACUMULADO ENERO-DICIEMBRE	% AVANCE ACUMULADO ENERO-DICIEMBRE	PRESUPUESTO VIGENTE 2023 EN Q.	INFORMACIÓN RELEVANTE/ALERTAS/PROBLEMAS
<b>TOTAL PROGRAMA</b>					3,972	3,874	1,371	331				331	1,702	44%	51,022,465.00	18% DE EJECUCIÓN
1	Acuerdos y convenios comerciales negociados y suscritos para beneficio del sector exportador			Documento	295	238	70	24				24	94	39%	20,829,046.00	32% DE EJECUCIÓN
		Acuerdos y convenios comerciales suscritos a través de las negociaciones comerciales con diferentes países		Documento	67	50	16	5				5	21	42%		
			<b>Negociaciones</b>		20	16	5	2				2	7	44%		
			Negociaciones de acuerdos comerciales y de inversión para el mejoramiento de las condiciones relacionadas con el comercio y crear nuevos nichos de mercados y movimiento de capitales	Documento	12	10	3	1				1	4	40%		Reunión virtual técnica con representantes del Ministerio de Comercio Industria Y Energía de Corea sobre consultas de las excepciones de Guatemala en el marco de la adhesión de Guatemala al TLC CA-Corea.
			Negociaciones para el mejoramiento de las condiciones establecidas en los acuerdos comerciales vigentes	Documento	8	6	2	1				1	3	50%		Se realizaron consultas sobre el Acuerdo de Alcance Parcial con Belice para mejorar el acceso de productos alimenticios.
			<b>Integración Económica Centroamericana</b>		47	34	11	3				3	14	41%		
			Negociaciones para Facilitación del Comercio: libre movilidad de mercancías, bienes, servicios e inversiones, reconocimiento, registros, legislación centroamericana, armonización arancelaria	Documento	30	20	6	1				1	7	35%		Reunión intersectorial para la aprobación del Plan Maestro de Movilidad y Logística Regional 2035 entre los Consejos de Ministros de Integración Económica y Ministros de Finanzas y Ministros de Transporte.

<div style="display: flex; justify-content: space-between; align-items: center;"> <div style="font-size: small;"> <p>GOBIERNO DE GUATEMALA</p> <p>MINISTERIO DE ECONOMÍA</p> <p>PLAN OPERATIVO ANUAL 2023</p> </div> <div style="text-align: center;"> <p><b>MINISTERIO DE ECONOMÍA</b></p> <p><b>PLAN OPERATIVO ANUAL 2023</b></p> <p><b>MATRIZ DE PLANIFICACIÓN, POA 2023</b></p> </div> </div>															
			Perfeccionamiento de la negociación de El Salvador a la Integración Profunda Guatemala -Honduras	Documento	10	8	3	1				1	4	50%	Reunión del foro de coordinadores para consensuar la propuesta de Presupuesto del Fondo Estructural de la Integración Profunda 2023.
			Implementación de la Unión Aduanera Guatemala - Honduras	Documento	7	6	2	1				1	3	50%	Reunión de coordinación del grupo técnico de seguridad para garantizar la presencia de la PNC de Guatemala en los puestos fronterizos
<b>MISIÓN PERMANENTE DE GUATEMALA ANTE LA ORGANIZACIÓN MUNDIAL DEL COMERCIO -OMC-</b>															
<b>Acción</b>	<b>Posicionar los intereses comerciales de Guatemala en el la Organización Mundial del Comercio -OMA- y otros organismos internacionales como; Organización Mundial de la Propiedad Intelectual -OMPI-, el Centro de Comercio Internacional -CCI- la Conferencia de Naciones Unidas sobre comercio y desarrollo -CNUCED-.</b>														
		Informes de gestión en el marco de los acuerdos ante la Organización Mundial del Comercio (OMC) para beneficio del sector empresarial		Documento	216	179	51	18				18	69	39%	
			Aplicación de los compromisos en el marco de los acuerdos de OMC	Documento	24	24	6	2				2	8	33%	
			Participación activa de Guatemala dentro del mecanismo de solución de diferencias	Documento	3	3	1	0				0	1	33%	
			Participación dentro de los Comités de los acuerdos de la OMC, OMPI, UNCTAD, CCI	Documento	150	120	35	15				15	50	42%	
			Establecimiento y fortalecimiento de mecanismos de consulta con el sector privado y sociedad civil	Documento	15	15	5	0				0	5	33%	
			Representación de Guatemala en foros comerciales y reuniones	Documento	9	9	3	0				0	3	33%	
			Potencializar los proyectos de asistencia técnica a Guatemala	Documento	15	8	1	1				1	2	25%	
<b>UNIDAD DE APOYO AL COMERCIO EXTERIOR Y LA INTEGRACIÓN</b>															
		Ferias y misiones en beneficio de empresarios exportadores para el desarrollo comercial		Evento	12	20	5	2				2	7	35%	
			Ferias comerciales	Evento	8	14	4	2				2	6	43%	
			Misiones Comerciales	Evento	4	6	1	0				0	1	17%	
		Informes sobre estrategias de negocios y atracción de inversiones extranjeras para beneficio del sector empresarial		Documento	12	9	3	1				1	4	44%	1. Estudio de Salsas México 2. Estudio Retailing, República Dominicana 3. Estudio de Alimentos y Bebidas, El Salvador, 4 Estudio Snacks, México.

**DIRECCIÓN DE ADMINISTRACIÓN DEL COMERCIO EXTERIOR**

**Acción** Administrar los acuerdos comerciales internacionales vigentes para Guatemala, propiciando su óptimo aprovechamiento.  
**Actividad** Administración de Acuerdos Comerciales Internacionales

**EJECUCIÓN MENSUAL, CUATRIMESTRAL Y ANUAL, POA 2023**

No.	PRODUCTO	SUBPRODUCTO	ACCIONES	UNIDAD DE MEDIDA	META INICIAL	META VIGENTE	AVANCE FÍSICO 1ER. CUATRIMESTRE	May	Jun	Jul	Ago	AVANCE FÍSICO 2DO. CUATRIMESTRE	AVANCE ACUMULADO ENERO-DICIEMBRE	% AVANCE ACUMULADO ENERO - DICIEMBRE	PRESUPUESTO VIGENTE 2023 EN Q.	INFORMACIÓN RELEVANTE/ALERTAS/ PROBLEMAS
2	Gestión de acuerdos comerciales internacionales vigentes para Guatemala, a beneficio de productores, exportadores, importadores y la recaudación tributaria			Documento	3,191	3,185	1,156	269				269	1,425	45%	26,931,299.00	7% DE EJECUCIÓN
		Aplicación de acuerdos comerciales internacionales vigentes para Guatemala, a beneficio de productores, exportadores, importadores y la recaudación tributaria		Documento	2,806	2,806	1,029	237				237	1,266	45%		
			Resolución de procesos de verificación de origen, opiniones técnica y certificación de origen	Documento	1,000	1,000	432	76				76	508	51%	5 Cuestionarios EUR1, 25 EUR1 Sustitutivos, 1 opiniones técnicas y 45 Certificados de Taiwán.	
			Productores, exportadores e importadores beneficiados con asesorías técnicas para resolver y prevenir obstáculos al intercambio comercial	Documento	200	200	65	16				16	81	41%	16 asesorías integradas de la siguiente forma: 10 personas que fueron atendidas en los temas de verificación de Origen 1 en MSF y en Contingentes Arancelarios se Efectuaron 5 asesorías en el mes de abril las cuales fueron resueltas por el personal de la DACE.	
			Emisión de certificados de adjudicación de volumen de contingentes arancelarios y cuotas de exportación	Documento	1,606	1,606	532	145				145	677	42%	Reuniones y la emisión de certificados a las personas individuales y jurídicas que se encuentran inscritas en los diferentes contingentes arancelarios y realizaron su solicitud de certificado para beneficiarse de los contingentes que se encuentran vigentes para el año 2023.	
		Documentos para la prevención y solución de controversias comerciales internacionales, en el marco de la Organización Mundial del Comercio, Tratados de libre comercio vigentes y la Integración Centroamericana		Documento	385	379	127	32				32	159	42%		
			Productores, exportadores e importadores beneficiados con la atención de controversias comerciales y mecanismos de defensa comercial	Documento	360	354	118	30				30	148	42%	Seguimiento a los arbitrajes de inversión que se encuentran activos en contra de Guatemala, seguimiento a procesos de ejecución de laudo, entrevistas a diversos expertos nacionales e internacionales, informes técnicos-legales, reuniones y seguimiento a temas de solución de controversias y asesoría técnica-legal en temas de comercio internacional. Se inicio una investigación de una posible consulta a realizar en el marco del Mecanismo de Solución de Controversias Comerciales entre Centroamérica.	

**MINISTERIO DE ECONOMÍA**  
**PLAN OPERATIVO ANUAL 2023**  
**MATRIZ DE PLANIFICACIÓN, POA 2023**

			Administrar las notificaciones en materia comercial para apoyar a los productores nacionales y cumplir con los compromisos contraídos en la OMC	Documento	25	25	9	2				2	11	44%	2 notificaciones. Envío a la Misión Permanente de Guatemala ante la OMC notificaciones relacionadas con asuntos de de revisión y vigilancia ante el Consejo General de la OMC.
--	--	--	---	-----------	----	----	---	---	--	--	--	---	----	-----	--

**ÓRGANO DE POLÍTICA Y ANÁLISIS ECONÓMICO**

**Acción** *Es la encargada de elaborar informes técnicos y suministrar datos estadísticos, para apoyar y sustentar la formulación de políticas, estrategias, y asesoría en el materia comercial y macroeconómica, así como el análisis permanente de la coyuntura económica internacional.*

**Actividad** *Servicios de Análisis Económico e Información Estadística del Comercio Exterior*

**EJECUCIÓN MENSUAL, CUATRIMESTRAL Y ANUAL, POA 2023**

No.	PRODUCTO	SUBPRODUCTO	ACCIONES	UNIDAD DE MEDIDA	META INICIAL	META VIGENTE	AVANCE FÍSICO 1ER. CUATRIMESTRE	May	Jun	Jul	Ago	AVANCE FÍSICO 2DO. CUATRIMESTRE	AVANCE ACUMULADO ENERO-DICIEMBRE	% AVANCE ACUMULADO ENERO-DICIEMBRE	PRESUPUESTO VIGENTE 2023 EN Q.	INFORMACIÓN RELEVANTE/ALERTAS/PROBLEMAS
3	Análisis de la actividad económica y de comercio exterior de Guatemala			Documento	474	431	140	36	0	0	0	36	176	41%	3,262,120.00	24% DE EJECUCIÓN
		Análisis de la actividad económica y de comercio exterior de Guatemala		Documento	474	431	140	36	0	0	0	36	176	41%		
			Análisis y estadísticas económicas y comerciales por socio comercial o región, producto, regímenes especiales, sectores o clasificaciones económicas	Documento	220	200	65	17				17	82	41%		
			Análisis y estadísticas de inteligencia de mercados, industrias, oportunidades y tendencias relevantes	Documento	87	79	23	6				6	29	37%		
			Análisis y actualización de información e indicadores económicos y comerciales, como apoyo para la formulación e implementación de estrategias nacionales, políticas públicas y posiciones de intereses para agentes económicos	Documento	167	152	52	13				13	65	43%		

**PROGRAMA 14: DESARROLLO DE LA MICRO, PEQUEÑA Y MEDIANA EMPRESA**

<b>OBJETIVO OPERATIVO</b>	<i>Fortalecer el ecosistema de las MIPYMEs y cooperativas para atracción de empleo y desarrollo económico de los guatemaltecos.</i>
<b>RESULTADO ESTRATÉGICO</b>	<i>Para el 2032, se ha disminuido la pobreza a y pobreza extrema con énfasis en los departamentos priorizados en 20 puntos porcentuales. (de 2014 a 2032 en: pobreza extrema*/ pobreza**; Alta Verapaz: 53.6 a 26.8 * /29.50 a 14.75 ; Sololá: 39.9 a 19.95 * / 41.10 a 20.55; Tonicapán: 41.1 a 20.55 * /36.40 a 18.2; Huehuetenango: 28.6 a 14.3 * / 45.20 a 22.6; Quiché 41.8 a 20.9 * / 32.90 a 16.40; Chiquimula 41.1 a 20.55 * /29.50 a 14.75) Para el 2024 se ha disminuido la pobreza y progresa extrema con énfasis en los departamentos priorizados en 27.8 puntos porcentuales (Departamentos priorizados: Alta Verapaz, Sololá, Tonicapán, Huehuetenango, Quiché, Chiquimula) Política General de Gobierno 2020-2024 Pilar: Economía, Competitividad y Prosperidad. Metas Estratégicas: Para el año 2023 se ha incrementado el monto de los créditos para emprendimientos de familias pobres a Q. 200,000,000.00</i>
<b>ODS 8</b> <i>Prioridad 4</i> <b>Metas Estratégicas de Desarrollo</b>	<i>Promover el crecimiento económico sostenido, inclusivo y sostenible, el empleo pleno y productivo y el trabajo decente para todos. Empleo e inversión MED 7 :Se ha reducido la precariedad laboral mediante la generación de empleos decentes y de calidad. MED 8 : Para el 2030, elaborar y poner en práctica políticas encaminadas a promover un turismo sostenible que cree puestos de trabajo y promueva la cultura y los productos locales.</i>
<b>RESULTADO INSTITUCIONAL</b>	<i>Para el 2023, se ha incrementado en 90,985 los empresarios MIPYMEs, emprendedores, mujeres microempresarias y artesanos, beneficiados con acceso a créditos y servicios de desarrollo empresarial para la mejora de las condiciones de la calidad de vida de la población guatemalteca(28,484 línea base 2019).</i>
<b>INDICADOR</b>	<i>Acceso a créditos y servicios de desarrollo empresarial al sector de la micro, pequeña y mediana empresa, mujeres empresarias y artesanos.</i>
<b>DIRECCIÓN DE SERVICIOS FINANCIEROS EMPRESARIALES</b>	
<b>Acción</b>	<i>Facilitación de recursos y servicios financieros en forma ágil y oportuna dentro de un marco de fomento adecuado con el fin de generar fuentes de trabajo, contribuir a disminuir los índices de pobreza y como un medio para el desarrollo del país. ( Programa Nacional SNIP 3496)</i>
<b>Actividad</b>	<i>Servicios Financieros a la Micro, Pequeña y Mediana Empresa</i>

<b>EJECUCIÓN MENSUAL, CUATRIMESTRAL Y ANUAL, POA 2023</b>																
No.	PRODUCTO	SUBPRODUCTO	ACCIONES	UNIDAD DE MEDIDA	META INICIAL	META VIGENTE	AVANCE FÍSICO IER. CUATRIMESTRE	May	Jun	Jul	Ago	AVANCE FÍSICO 2DO. CUATRIMESTRE	AVANCE ACUMULADO ENERO- DICIEMBRE	% AVANCE ACUMULADO ENERO - DICIEMBRE	PRESUPUESTO VIGENTE 2023 EN Q.	INFORMACIÓN RELEVANTE/ALERTAS/ PROBLEMAS
<b>TOTAL PROGRAMA</b>					34,237	26,754	9,835	4,918				4,918	14,753	55%	31,070,835.00	46% DE EJECUCIÓN
1	Empresario de Micro, pequeña y mediana empresa beneficiados con servicios financieros			Persona	2,294	1,426	492	91				91	583	41%	15,612,594.00	41% DE EJECUCIÓN
		Empresario de micro, pequeña y mediana empresa beneficiados con créditos para desarrollo empresarial y proyectos		Persona	2,294	1,426	492	91				91	583	41%		Los 583 préstamos otorgados al 31 de mayo de 2023, se han colocado a través de la Entidades ejecutoras del Fideicomiso apoyadas con recursos del "Fondo de Desarrollo de la Microempresa, Pequeña y Mediana Empresa" administrado por el Banco de los Trabajadores, por un monto de Q.49,772,500.38  De los 583 préstamos otorgados al 31 de mayo de 2023, 563 corresponden a préstamos a Microempresas por un monto de Q.42,983,888.38 contribuyendo a la meta de la Política General de Gobierno 2020-2024, Meta "Para el año 2023 se ha incrementado el monto de los créditos para emprendimientos de familias pobres a Q.200,000,000.00.
			Mujeres	Persona			214	28				28	242			
			Hombres	Persona			278	63				63	341			
		Cooperativas, fundaciones, asociaciones y bancos con proyectos de asistencia financiera para beneficiar a micros, pequeños y medianos empresarios		Entidad	10	7	1	1				1	2	29%		
			Precalificación y calificación de nuevas entidades de servicios financieros en el cumplimiento al Reglamento de Operaciones Financieras	Documento	10	7	4	1				1	5	71%		



**MINISTERIO DE ECONOMÍA  
PLAN OPERATIVO ANUAL 2023  
MATRIZ DE PLANIFICACIÓN, POA 2023**


			Revisión, autorización y seguimiento de desembolsos de préstamos otorgados a entidades de servicios financieros al sector de la MIPYME	Documento	30	17	5	3			3	8	47%		
			Supervisión y seguimiento de la utilización de los fondos del financiamiento otorgados a entidades de servicios financieros ejecución de los préstamos orientados a la asistencia financiera	Documento	62	62	18	6			6	24	39%		
			Fortalecimientos a entidades de servicios financieros para el cumplimiento de los requisitos establecidos en el reglamento de operaciones financieras	Documento	8	5	2	0			0	2	40%		
		Entes de microfinanzas sin fines de lucro beneficiados con certeza jurídica para otorgamiento de microcréditos		Entidad	50	29	8	3			3	11	38%		
		Registro por créditos y retornos de capital a micro, pequeños y medianos empresarios beneficiados con servicios financieros		Documento	175	1	0	0			0	0	0%		

**DIRECCIÓN DE SERVICIOS DE DESARROLLO EMPRESARIAL**

**Acción** *Aumentar la competitividad, fortalecer, la participación e inserción en el mercado y facilitar el acceso hacia nuevos mercados para la microempresa, pequeña y mediana empresa, así como estimular el desarrollo gerencial, empresarial, técnico tecnológico, de organización y comercialización de las empresas del sector.*

**Actividad** *Servicios de Asistencia Técnica en Desarrollo Empresarial a la Micro, Pequeña y Mediana Empresa*

4	Empresario de micro, pequeña y mediana empresa beneficiados con asistencia técnica en desarrollo empresarial			Persona	27,950	21,491	7,650	4,223			4,223	11,873	55%	14,119,466.00	52% DE EJECUCIÓN
		Mujeres					5,115	2,804				5,115			
		Hombres					2,535	1,667				2,535			
	Empresario de micro, pequeña y mediana empresa beneficiados con asistencia técnica en servicios de desarrollo empresarial a nivel departamental			Persona	21,900	18,822	6,362	3,895			3,895	10,257	54%		
		Empresarios de micro, pequeña y mediana empresa beneficiados con asistencia técnica		Persona	20,000	18,142	5,781	3,895			3,895	9,676	53%		
		Personas asistidas por el Programa Mi Pueblo Mi Producto		Persona	1,300	500	534	0			0	500	100%		
		Micro, pequeña y mediana empresa asistidos por el Programa Empoderamiento Económico de las Mujeres		Persona	600	180	47	0			0	47	26%		

 <b>MINISTERIO DE ECONOMÍA</b> <b>PLAN OPERATIVO ANUAL 2023</b> <b>MATRIZ DE PLANIFICACIÓN, POA 2023</b>																
			Eventos de comercialización de bienes y servicios del sector MIPYME	Evento	60	60	39	26				26	60	100%		
			MIPYME atendidas por PROMIPYMES	Entidad	1,600	1,600	0	140				140	140	9%		
		Personas beneficiadas con asistencia técnica para el fomento del emprendimiento		Persona	3,780	1,525	335	137				137	472	31%		
			Personas capacitadas en cultura emprendedora	Persona	2,800	939	285	137				137	422	45%		
			Personas capacitadas en modelos de negocio, asesoría, asistencia, capacitación, a través de Centros de Formación de Emprendimiento	Persona	900	546	50	0				0	50	9%		
			Eventos de fortalecimiento de articulación de la red nacional de emprendimiento y redes territoriales de emprendimiento	Evento	25	15	10	1				1	11	73%		
			Emprendedores capacitados en metodologías de post incubación	Persona	50	40	0	0				0	0	0%		
		Empresario de micro, pequeñas y medianas empresas fortalecidos con asistencia técnica empresarial a través de promoción comercial de la MIPYME		Persona	2,270	1,144	953	191				191	1,144	100%		
			Asesoría en formalización al empresario de la micro, pequeña y mediana empresa	Persona	150	100	96	0				0	96	96%		
			Grupos organizados atendidos por el Programa de Cadenas de Valor	Entidad	40	12	36	0				0	12	100%		
			Empresarios asistidos técnicamente para la gestión de licencias y/o registros sanitarios	Documento	40	40	148	0				0	40	100%		
			Empresario de micro, pequeña y mediana empresa atendidos por el Programa Mipyme Exporta	Persona	275	52	104	0				0	52	100%		
			Empresario de micro, pequeña y mediana empresa atendidos por el Programa Inteligencia Comercial	Persona	425	70	122	0				0	70	100%		

GOBIERNO DE GUATEMALA MINISTERIO DE ECONOMÍA PLAN OPERATIVO ANUAL 2023 <b>MATRIZ DE PLANIFICACIÓN, POA 2023</b>																
			Empresario de micro, pequeña y mediana empresa atendidos el Programa Mipymes Proveedoras del Estado	Persona	600	480	264	127				127	391	81%		
			Empresario de micro, pequeña y mediana empresa beneficiados en ferias comerciales	Persona	820	442	219	64				64	283	64%		
			MIPYME y grupos organizados, formalizados con Sello Blanco	Entidad	100	100	72	38				38	100	100%		
	<b>Actividad: VINCULACIÓN INSTITUCIONAL</b>	<b>Servicios de apoyo Técnico a Mujeres Microempresarias para el Empoderamiento Económico</b> <i>Eje: Seguridad alimentaria,, salud integral y educación para todas y todos. R: Para el 2019, la brecha entre los grupos de población urbano/rural disminuyó a la mitad en el índice de desarrollo humano. Línea base 0.174 (2011. Naciones Unidas) Meta 0.087 (2019)</i>														
2	Mujeres empresarias capacitadas y con asistencia técnica en servicios de desarrollo empresarial			Persona	1,748	1,748	1177	287				287	1,464	84%	413,933.00	32% DE EJECUCIÓN
		Mujeres empresarias capacitadas en servicios de desarrollo empresarial		Persona	1,000	1,000	581	135				135	716	72%		
		Mujeres empresarias con asistencia técnica en servicios de desarrollo empresarial		Persona	748	748	596	152				152	748	100%		
	<b>Actividad: VINCULACIÓN INSTITUCIONAL</b>	<b>Servicios de Apoyo en la Producción y Comercialización Artesanal</b> <i>Eje: Seguridad alimentaria,, salud integral y educación para todas y todos. R: Para el 2019, la brecha entre los grupos de población indígena/no indígena se redujo a la mitad en el índice de desarrollo humano.. -Línea base 0.146 (2011. Naciones Unidas) Meta 0.073 (2019)</i>														
3	Artesanos capacitados en producción y comercialización artesanal			Persona	2,000	2,042	501	309				309	810	40%	924,842.00	33% DE EJECUCIÓN
		Organizaciones de artesanos incorporados al sector formal		Entidad	10	10	6	4				4	10	100%		
		Artesanos capacitados en producción y comercialización artesanal		Persona	2,000	2,042	501	309				309	810	40%		
		Mujeres					1611	595					1,611			Mujeres y hombres atendidos por el Proyecto
		Hombres					67	1					67			Mujer y por el Programa de Tejiendo Alimentos

**PROGRAMA 15: ASISTENCIA Y PROTECCIÓN AL CONSUMIDOR Y SUPERVISIÓN DEL COMERCIO INTERNO**

<b>OBJETIVO OPERATIVO</b>	<i>Promover la calidad en los bienes y servicios para satisfacción del consumidor.</i>
<b>RESULTADO INSTITUCIONAL</b>	<i>Para el 2023, se ha incrementado en 28.0 puntos porcentuales el número de consumidores y usuarios atendidos sobre sus derechos y obligaciones (Línea base de 40,377 en 2019 a 51, 682 en 2023.</i>
<b>INDICADOR</b>	<i>Crecimiento en la atención de los derechos y obligaciones del consumidor.</i>
<b>Acción</b>	<i>Educar, informar y defender los derechos de los consumidores y usuarios, aplicando la Ley de Protección al Consumidor y Usuario, Decreto 6-2003 del congreso de la República y su Reglamento AG. No. 777-2003, la cual tiene por objeto promover, divulgar y defender los derechos de los consumidores y usuarios, establecer las infracciones, sanciones y los procedimientos aplicables en dicha materia.</i>
<b>Actividad</b>	<i>Servicios de Asistencia, Protección y Educación al Consumidor.</i>

<i>EJECUCIÓN MENSUAL, CUATRIMESTRAL Y ANUAL, POA 2023</i>																
No.	PRODUCTO	SUBPRODUCTO	ACCIONES	UNIDAD DE MEDIDA	META INICIAL	META VIGENTE	AVANCE FÍSICO 1ER. CUATRIMESTRE	May	Jun	Jul	Ago	AVANCE FÍSICO 2DO. CUATRIMESTRE	AVANCE ACUMULADO ENERO-DICIEMBRE	% AVANCE ACUMULADO ENERO - DICIEMBRE	PRESUPUESTO VIGENTE 2023 EN Q.	INFORMACIÓN RELEVANTE/ALERTAS/ PROBLEMAS
<b>TOTAL PROGRAMA</b>					143,031	143,570	47,016	10,155				10,155	57,171	40%	31,392,943.00	32% DE EJECUCIÓN
1	Consumidores beneficiados con servicios de asistencia, protección y educación sobre sus derechos y obligaciones			Persona	56,415	60,606	18,608	3,372				3,372	21,980	36%	20,359,916.00	31% DE EJECUCIÓN
		Consumidores y usuarios capacitados sobre derechos y obligaciones		Persona	39,821	44,027	17,179	3,023				3,023	20,202	46%		
			Personas capacitadas	Persona	23,787	23,787	10,138	1,480				1,480	11,618	49%		
			Asesorías técnicas sobre derechos y obligaciones	Persona	16,034	20,240	7,041	1,543				1,543	8,584	42%		
		Empresas beneficiadas con resoluciones de autorización de instrumentos de control		Entidad	16,056	12,596	5,075	1,091				1,091	6,166	49%		
			Autorización de libro de quejas	Entidad	11,000	10,000	3,985	873				873	4,858	49%		
			Resolución de autorización de contratos de adhesión	Entidad	800	400	182	49				49	231	58%		
			Verificación de certificados de Calibración de instrumentos de medición y pesaje	Entidad	4,256	2,196	908	169				169	1,077	49%		
		Consumidores y usuarios beneficiados con servicios de atención y resolución de quejas		Persona	11,988	11,755	1,203	265				265	1,468	12%		
			Registro y base de datos de quejas recibidas y recepción de expedientes de instrumentos de mediación y pesaje y contratos de Adhesión	Registro	15,000	12,540	4,040	823				823	4,863	39%		
			Eventos de promoción de los derechos de los consumidores y obligaciones de los proveedores	Evento	600	600	289	47				47	336	56%		
			Conferencia a través de plataforma digital	Evento	129	135	3	2				2	5	4%		

<div style="display: flex; justify-content: space-between; align-items: center;"> <div style="font-size: small;"> <p>GOBIERNO DE GUATEMALA</p> <p>MINISTERIO DE ECONOMÍA</p> <p>PLAN OPERATIVO ANUAL 2023</p> </div> <div style="text-align: center;"> <p><b>MINISTERIO DE ECONOMÍA</b></p> <p><b>PLAN OPERATIVO ANUAL 2023</b></p> <p><b>MATRIZ DE PLANIFICACIÓN, POA 2023</b></p> </div> </div>																	
			Población orientada a través de la información brindada a los medios de comunicación de las acciones de DIACO	Evento	1,500	1,500	418	228					228	646	43%		
			Resoluciones de dirección e informes	Documento	300	300	93	88					88	181	60%		
			Reproducción y distribución de material educativo-informativo	Documento	96,347	96,347	50,109	4,804					4,804	54,913	57%		
			Consumidores y usuarios informados sobre derechos y obligaciones en materia de consumo a través de plataformas digitales	Persona	4,606	4,824	226	84					84	310	6%		
<b>Acción</b>		<i>Verificación y vigilancia de las obligaciones de los proveedores para beneficio de los consumidores y usuarios guatemaltecos enmarcados en la Ley de protección al consumidor Decreto 6-2003 y su Reglamento AG. 777-2003 Seguimiento al proceso de aprobación de la Ley de Creación de la Procuraduría del Consumidor.</i>															
<b>Actividad</b>		<i>Servicios de Supervisión del Comercio Interno.</i>															
2	Supervisión a proveedores para el cumplimiento de sus obligaciones			Evento	70,560	70,368	23,333	5,692					5,692	29,025	41%	11,033,027.00	34% DE EJECUCIÓN
		Supervisión a proveedores que informan y publican sus productos y servicios que comercializan		Evento	69,290	69,471	22,844	5,570					5,570	28,414	41%		
		Supervisión a proveedores que comercializan combustibles y gas propano (GLP) en cumplimiento del Plan Centinela		Evento	1,270	897	489	122					122	611	68%		
<b>PROGRAMA 99: PARTIDAS NO ASIGNABLES A PROGRAMAS</b>																	
<i>EJECUCIÓN MENSUAL, CUATRIMESTRAL Y ANUAL, POA 2023</i>																	
No.	PRODUCTO	SUBPRODUCTO	ACCIONES	UNIDAD DE MEDIDA	META INICIAL	META VIGENTE	AVANCE FÍSICO 1ER. CUATRIMESTRE	May	Jun	Jul	Ago	AVANCE FÍSICO 2DO. CUATRIMESTRE	AVANCE ACUMULADO ENERO-DICIEMBRE	% AVANCE ACUMULADO ENERO-DICIEMBRE	PRESUPUESTO VIGENTE 2023 EN Q.	INFORMACIÓN RELEVANTE/ALERTAS/PROBLEMAS	
<b>TOTAL PROGRAMA</b>					17	17	0	0				0	0	0%	102,662,654.00	40% DE EJECUCIÓN	
1	Aportes y cuotas a organismos económicos y comerciales			Documento	16	16	0	0				0	0	0%	101,948,654.00	40% DE EJECUCIÓN	
		Aportes y cuotas a organismos económicos y comerciales		Documento	16	16	0	0				0	0	0%			
2	Aportes a organismos de investigación económica			Documento	1	1	0	0				0	0	0%	714,000.00	93% DE EJECUCIÓN	
		Aportes a organismos de investigación económica		Documento	1	1	0	0				0	0	0%			
<b>EJECUCIÓN PRESUPUESTARIA Y DE METAS FÍSICAS EN FUNCIÓN DEL PRESUPUESTO VIGENTE</b>					345,968	394,209	145,838	41,058				41,058	186,896	47%	493,004,000.00	29.11% DE EJECUCIÓN	
<b>PRESUPUESTO APROBADO AÑO 2,023 DECRETO 54-2022</b>																	