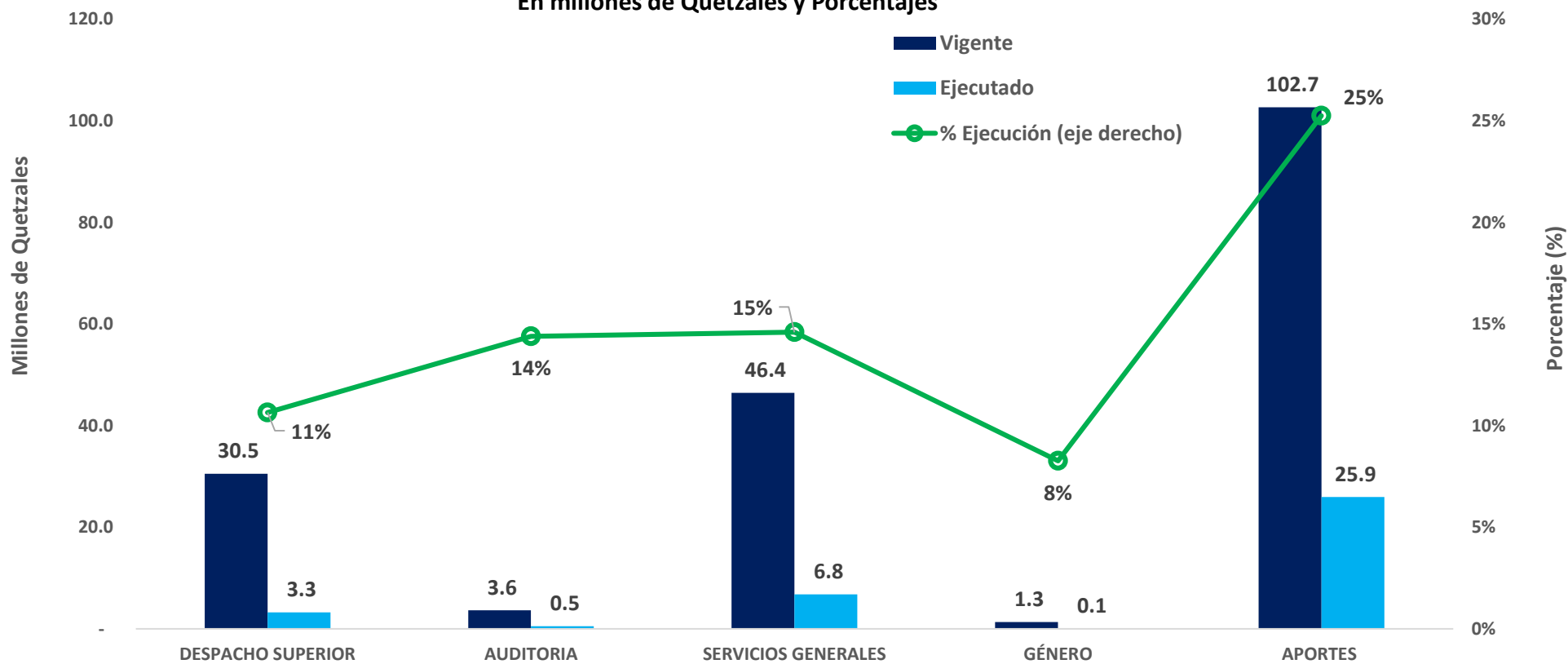
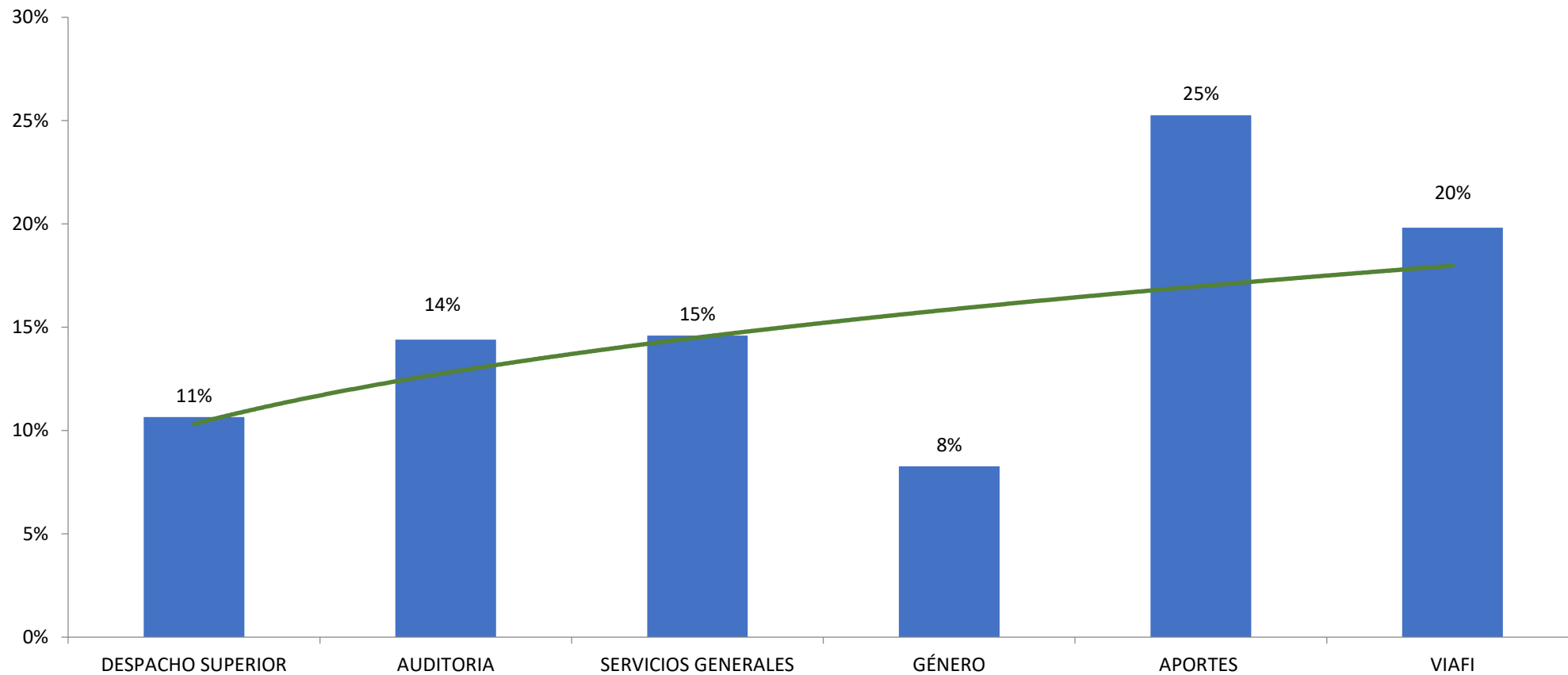


Viceministerio Administrativo y Financiero
Ejecución presupuestaria al 31/03/2023
En millones de Quetzales y Porcentajes



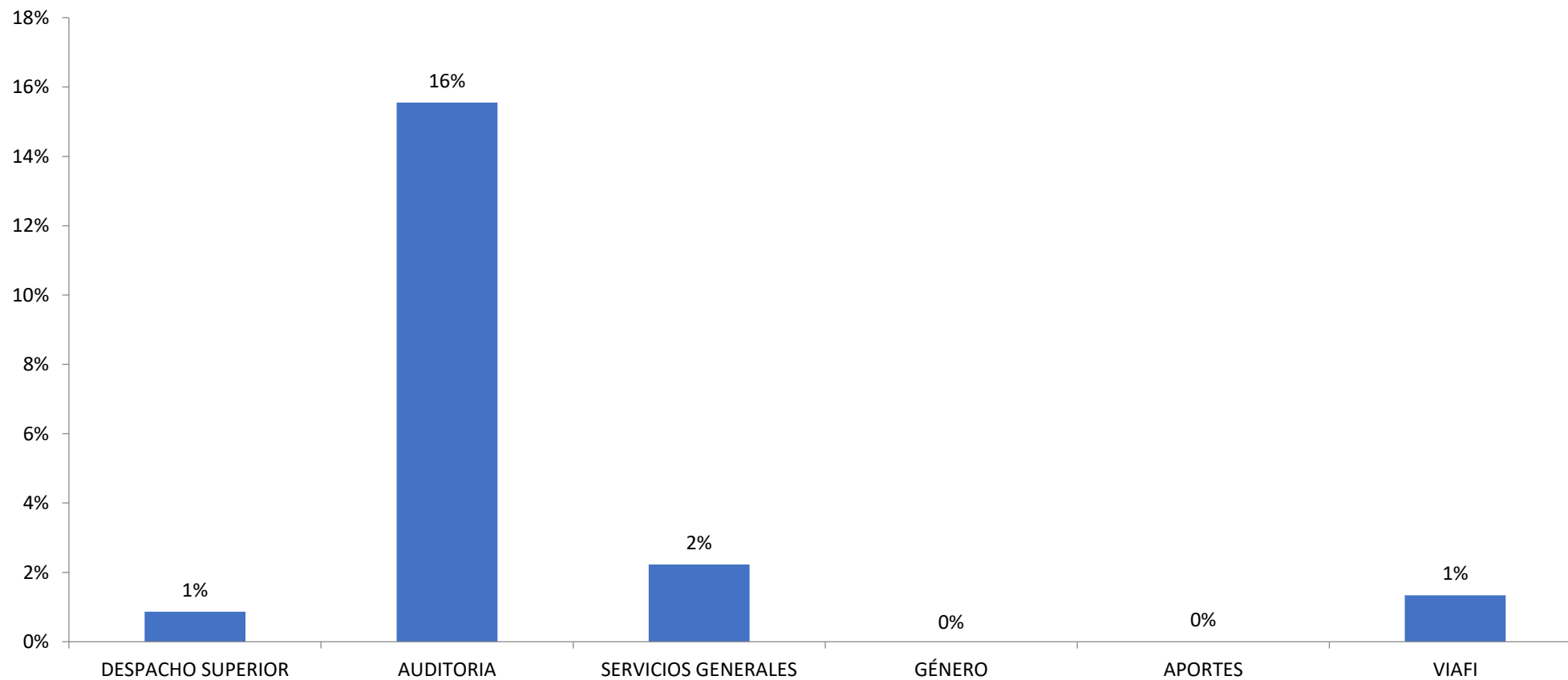
FUENTE: Sistema de Contabilidad Integrada "SICOIN"

Viceministerio Administrativo y Financiero
Ejecución presupuestaria al 31/03/2023



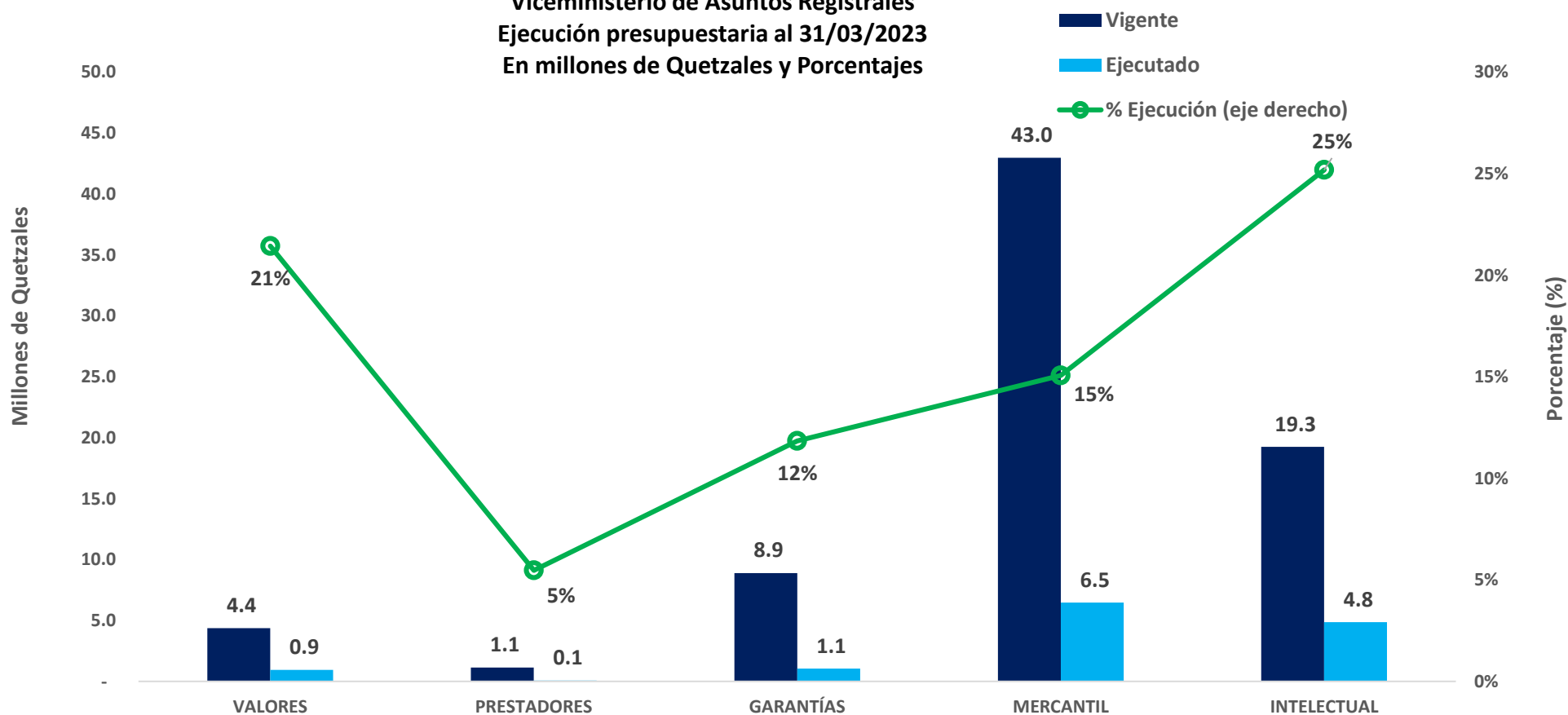
FUENTE: Sistema de Contabilidad Integrada "SICOIN"

**Viceministerio Administrativo y Financiero
Ejecución Metas Físicas al 31/03/2023**



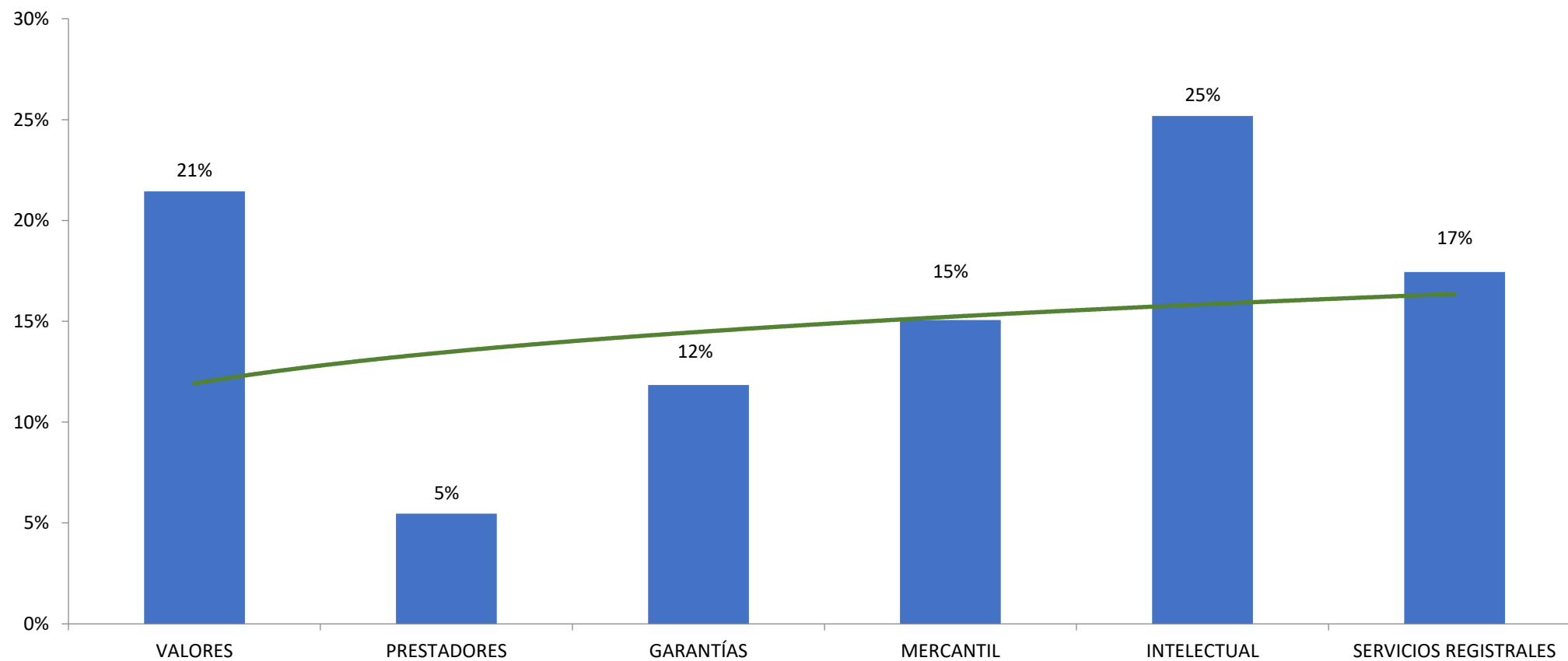
FUENTE: Sistema Informático de Gestión "SIGES"

Viceministerio de Asuntos Registrales
Ejecución presupuestaria al 31/03/2023
En millones de Quetzales y Porcentajes



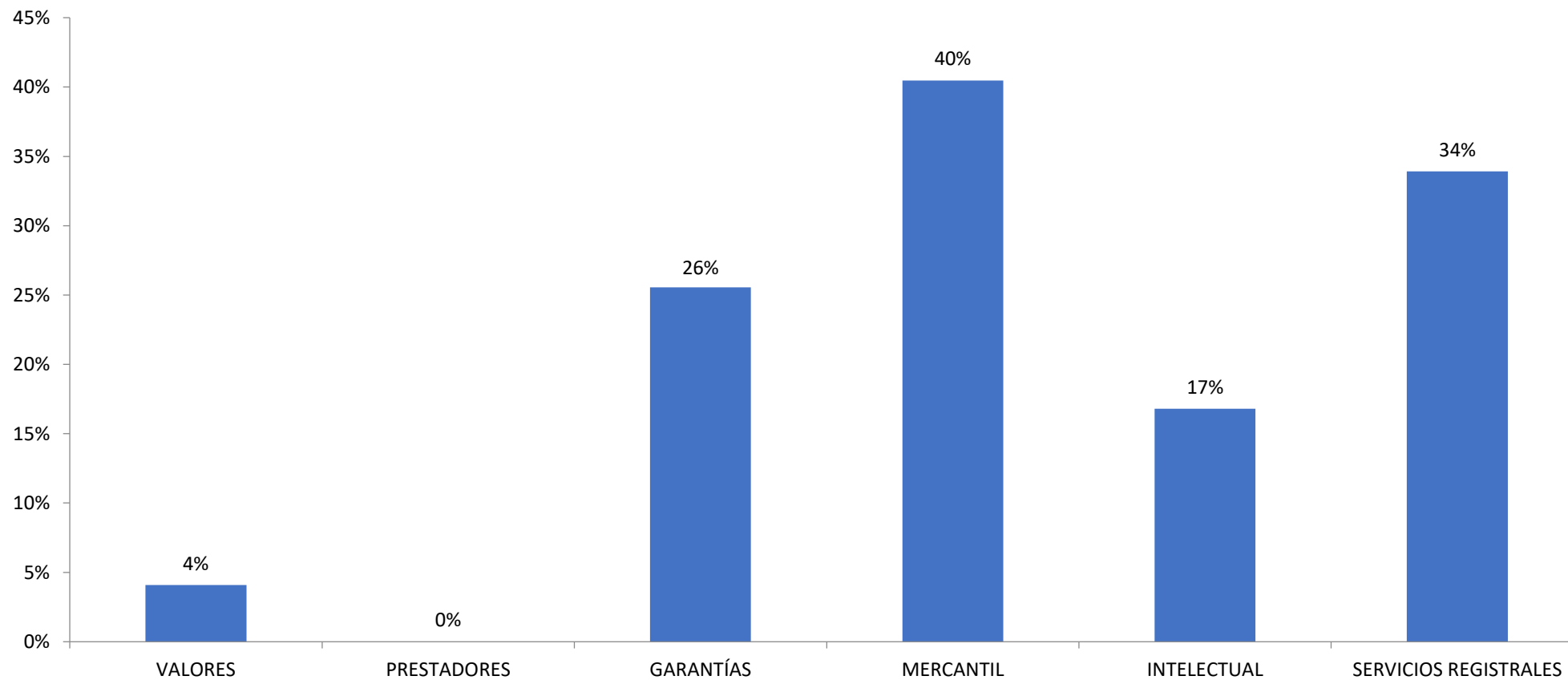
FUENTE: Sistema de Contabilidad Integrada "SICOIN"

Viceministerio de Asuntos Registrales
Ejecución presupuestaria al 31/03/2023



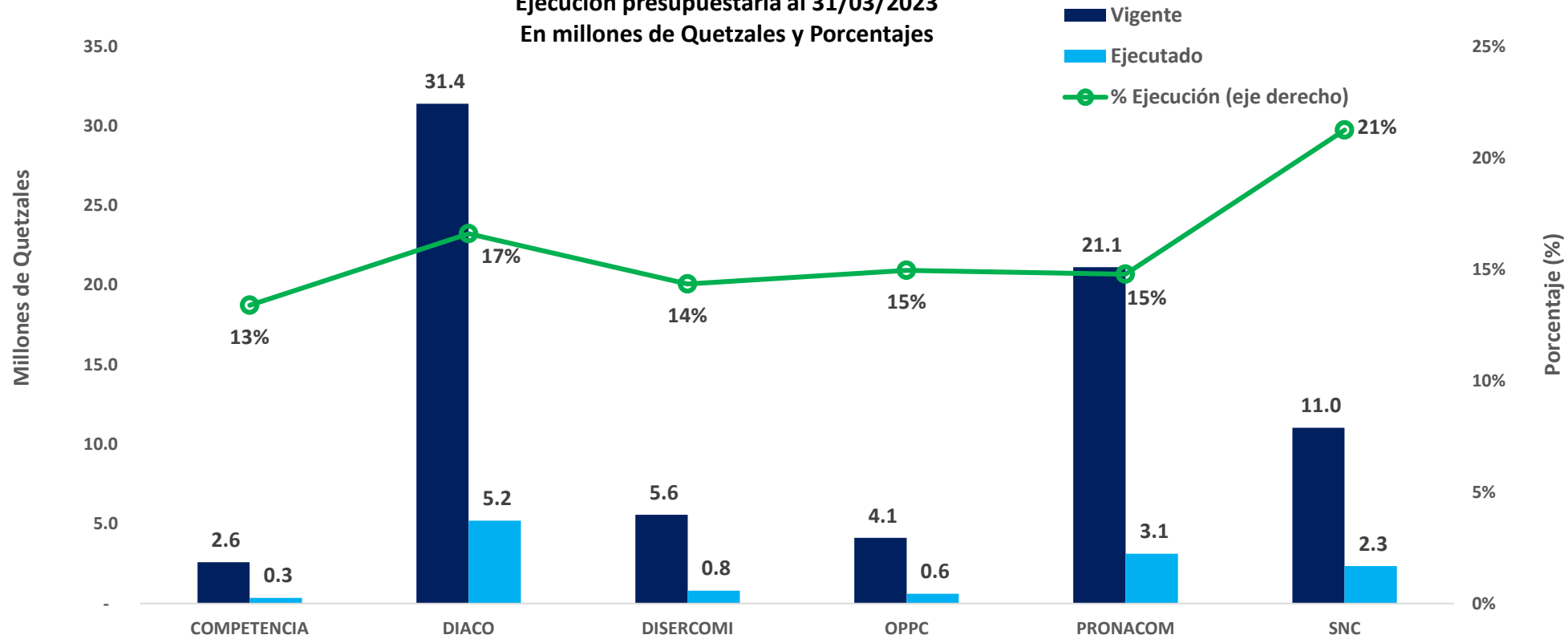
FUENTE: Sistema de Contabilidad Integrada "SICOIN"

Viceministerio de Asuntos Registrales
Ejecución Metas Físicas al 31/03/2023



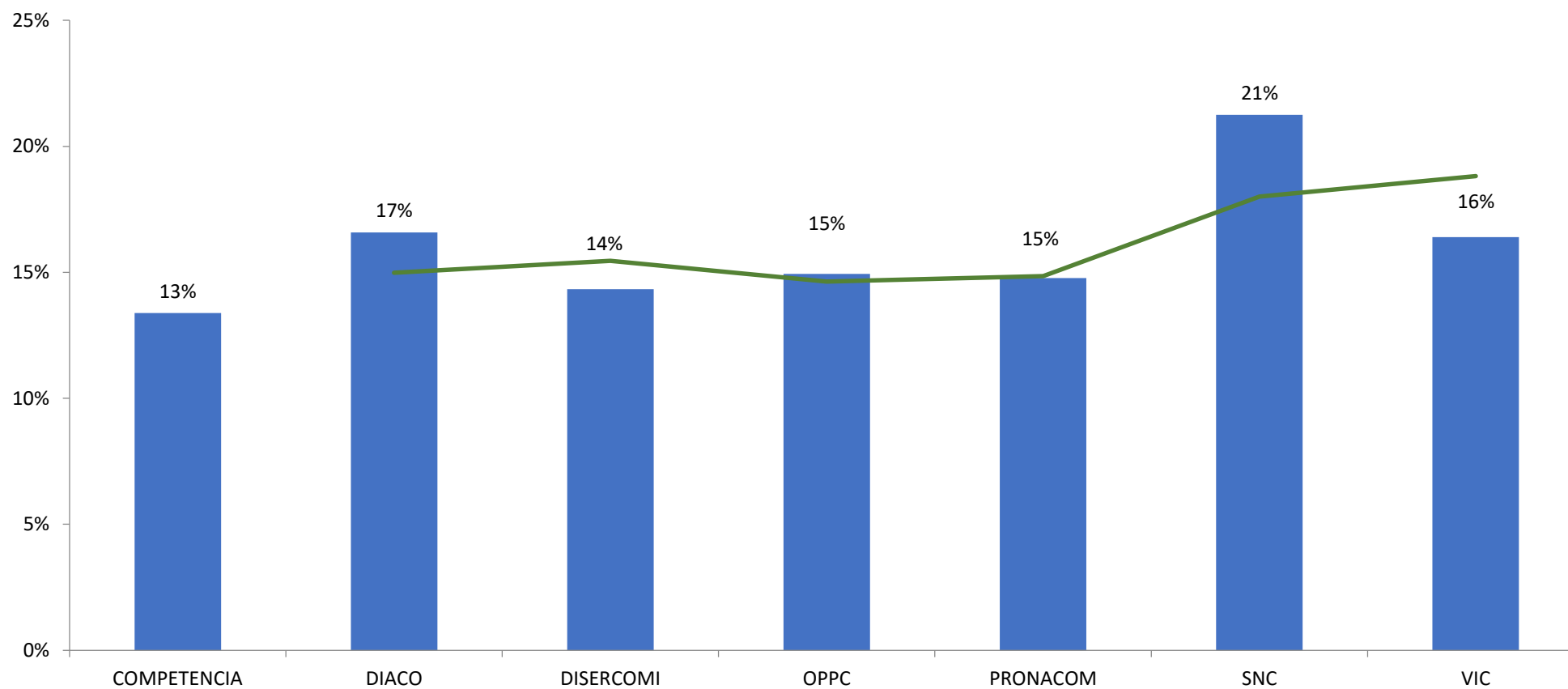
FUENTE: Sistema Informático de Gestión "SIGES"

Viceministerio de Inversión y Competencia
Ejecución presupuestaria al 31/03/2023
En millones de Quetzales y Porcentajes



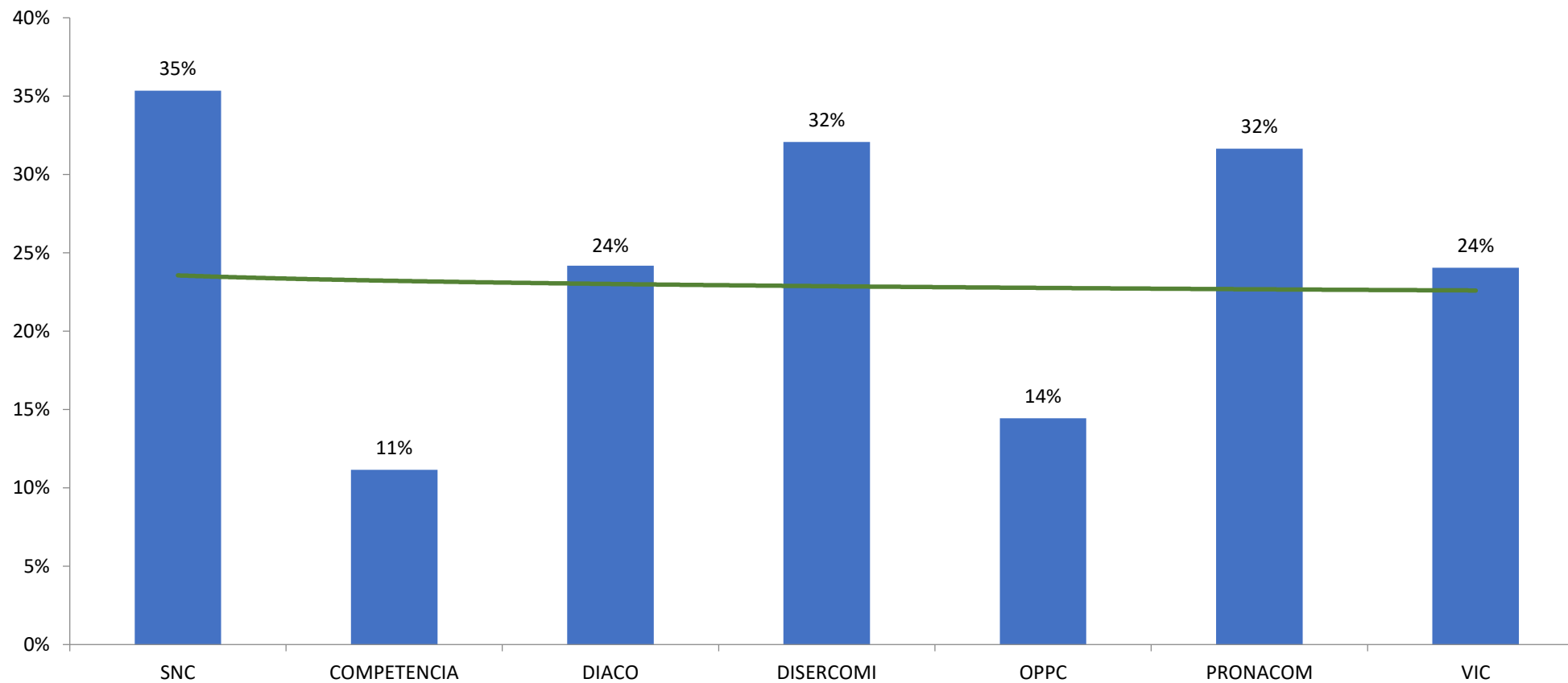
FUENTE: Sistema de Contabilidad Integrada "SICOIN"

Viceministerio de Inversión y Competencia
Ejecución presupuestaria al 31/03/2023



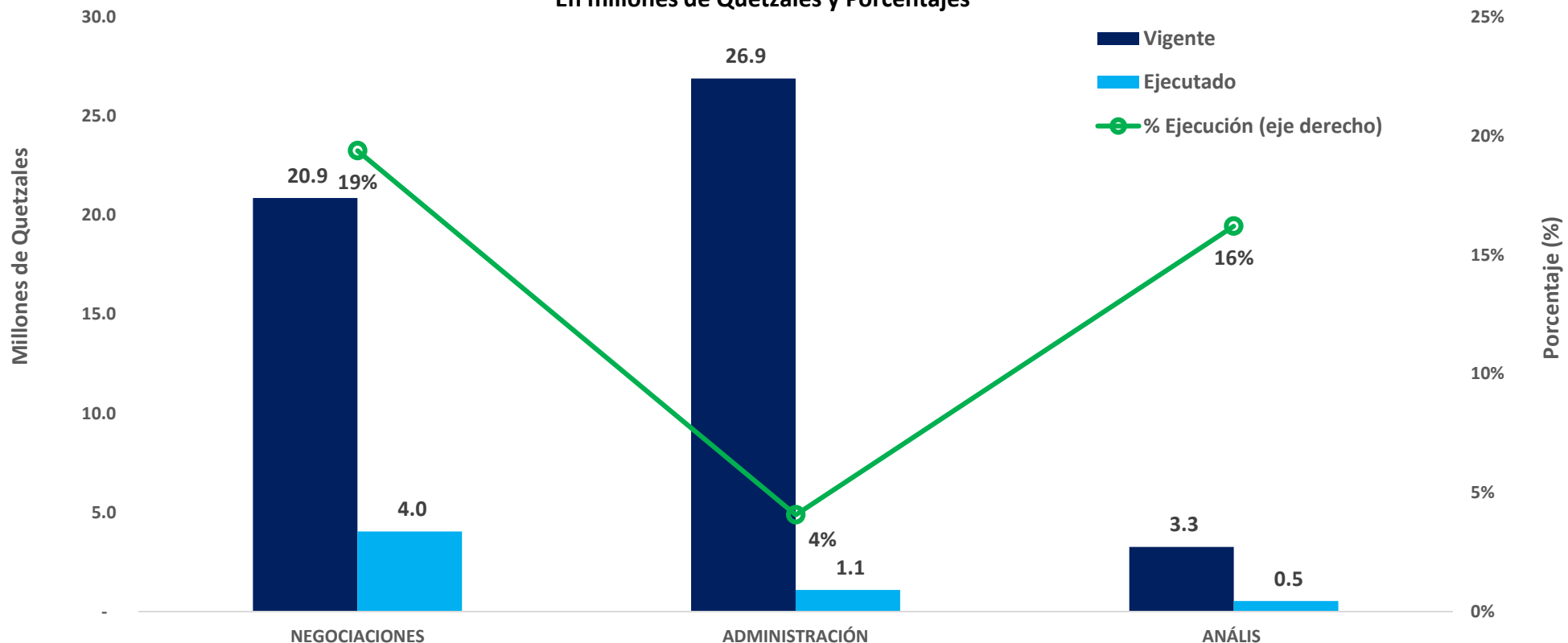
FUENTE: Sistema de Contabilidad Integrada "SICOIN"

Viceministerio de Inversión y Competencia
Ejecución Metas Físicas al 31/03/2023



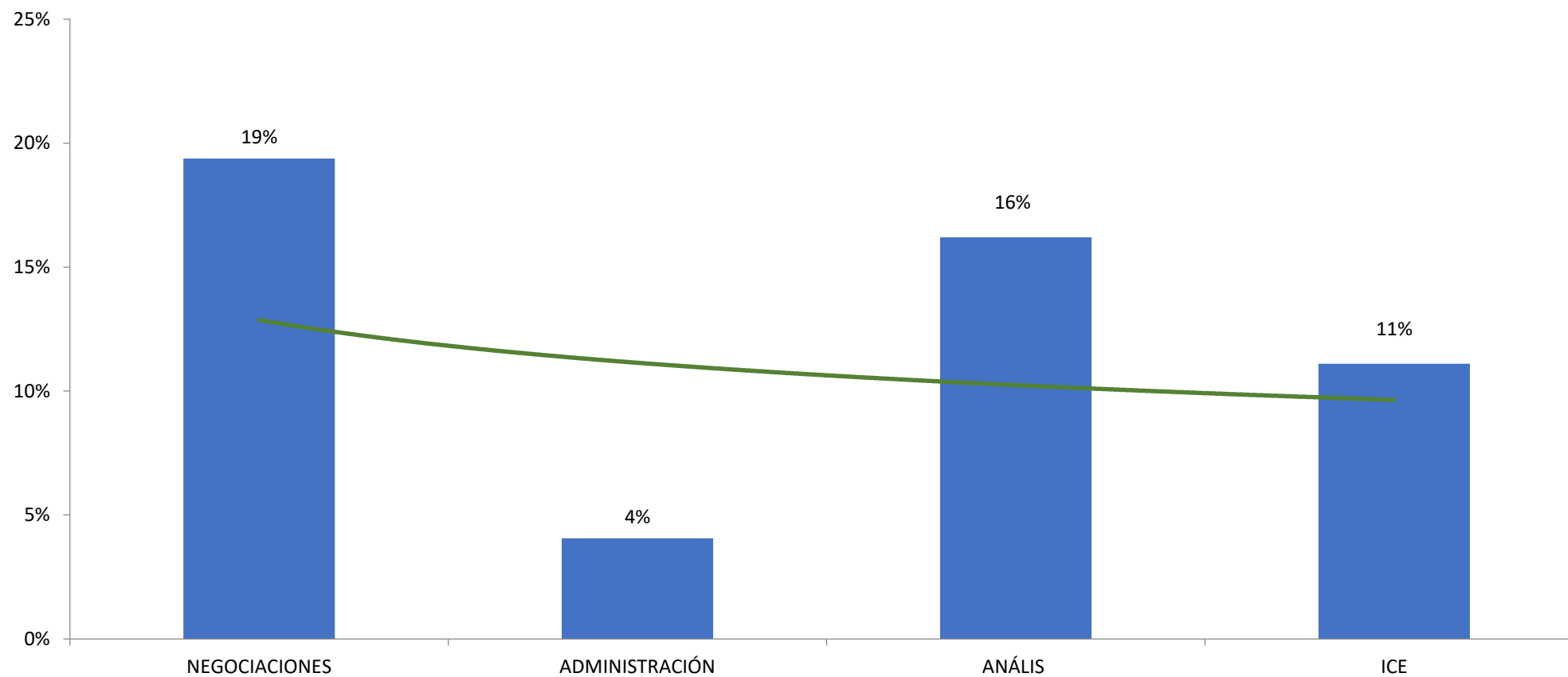
FUENTE: Sistema Informático de Gestión "SIGES"

Viceministerio de Integración y Comercio Exterior
Ejecución presupuestaria al 31/03/2023
En millones de Quetzales y Porcentajes



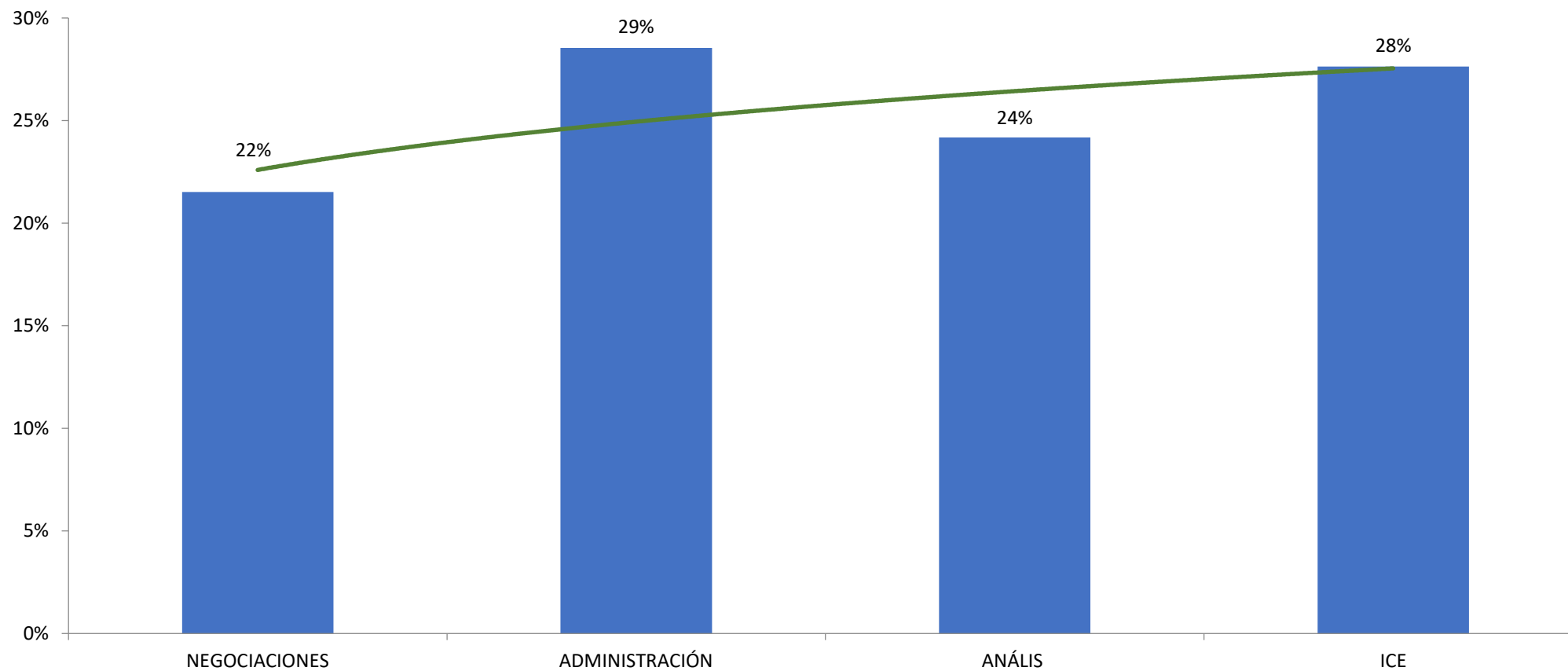
FUENTE: Sistema de Contabilidad Integrada "SICOIN"

Viceministerio de Integración y Comercio Exterior
Ejecución presupuestaria al 31/03/2023



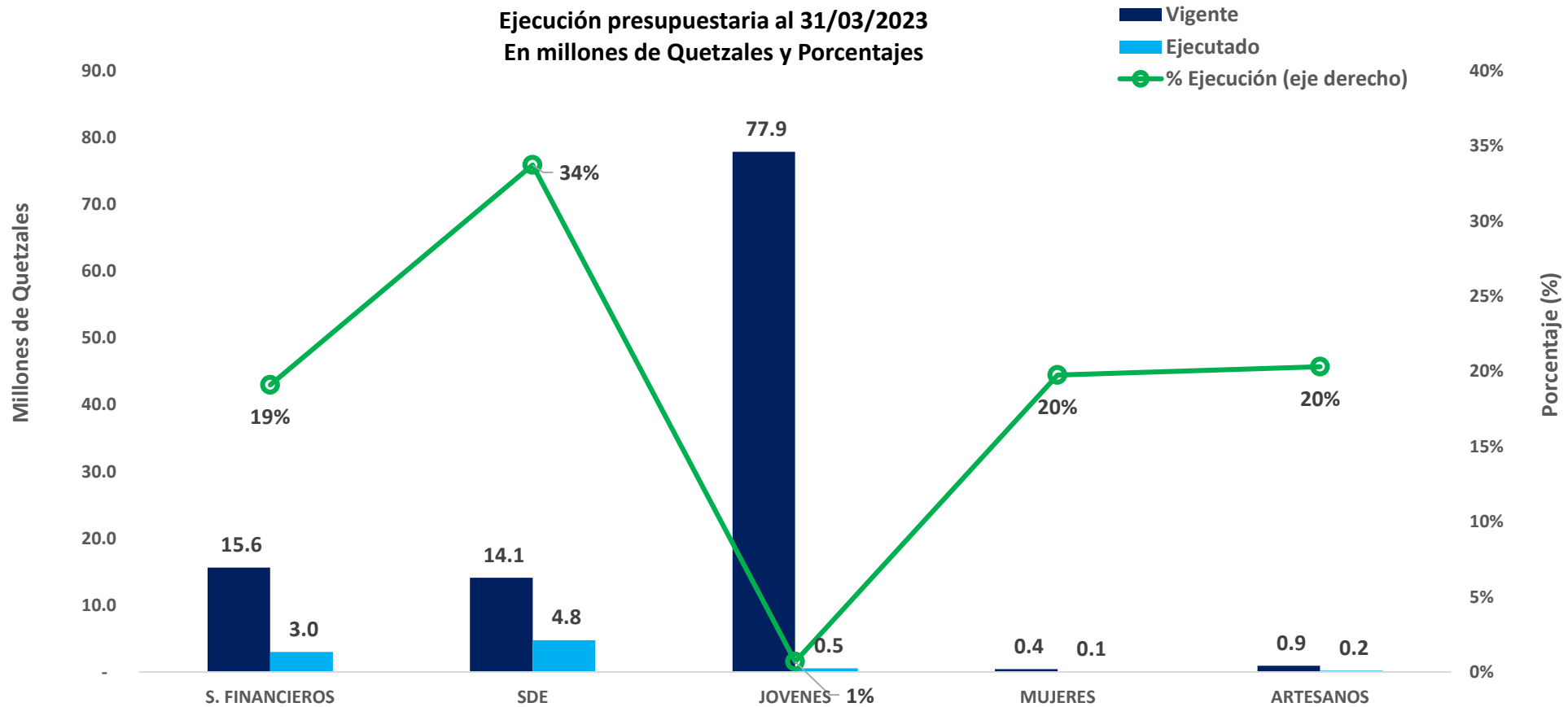
FUENTE: Sistema de Contabilidad Integrada "SICOIN"

Viceministerio de Integración y Comercio Exterior
Ejecución Metas Físicas al 31/03/2023



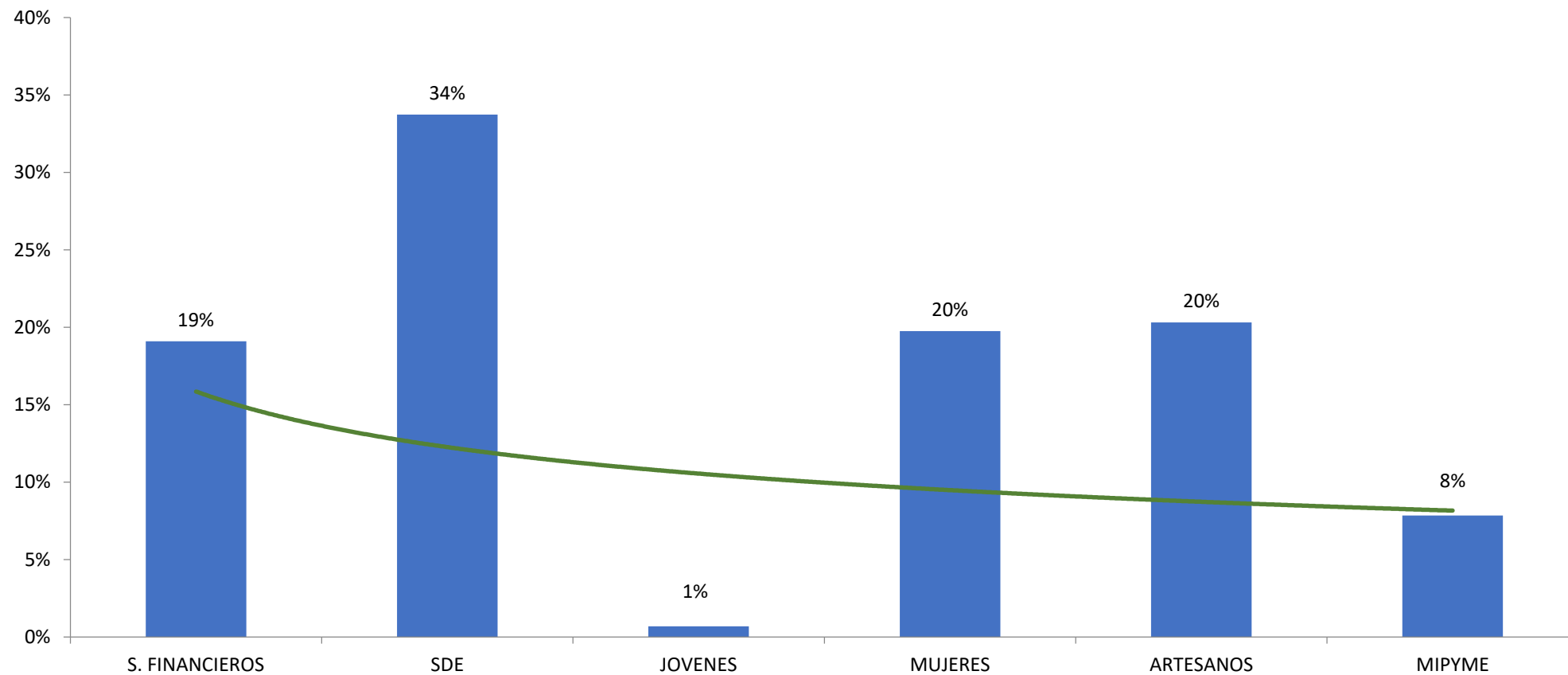
FUENTE: Sistema Informático de Gestión "SIGES"

Viceministerio de MIPYME
Ejecución presupuestaria al 31/03/2023
En millones de Quetzales y Porcentajes



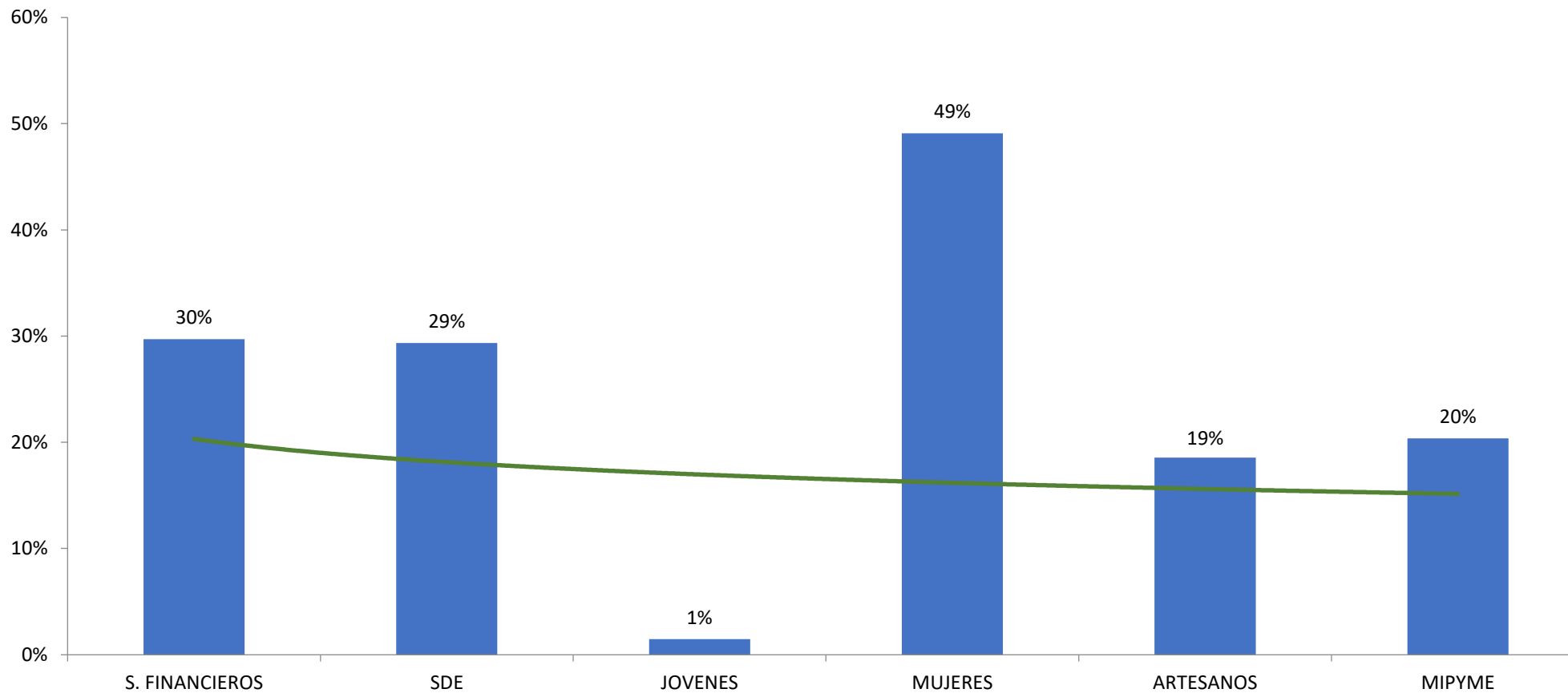
FUENTE: Sistema de Contabilidad Integrada "SICOIN"

Viceministerio de MIPYME
Ejecución presupuestaria al 31/03/2023



FUENTE: Sistema de Contabilidad Integrada "SICOIN"

Viceministerio de MIPYME
Ejecución Metas Físicas al 31/03/2023



FUENTE: Sistema Informático de Gestión "SIGES"

SEGUIMIENTO MENSUAL Y CUATRIMESTRAL DE EJECUCIÓN DE METAS FÍSICAS

VISIÓN	<i>Ser la institución rectora del desarrollo económico nacional para crear oportunidades de inversión y generación de empleo formal.</i>
MISIÓN	<i>Contribuir a la mejora de las condiciones de vida de los guatemaltecos, apoyando el incremento de la competitividad del país, fomentando la inversión, desarrollando las Micro, Pequeñas y Medianas Empresas y fortaleciendo el comercio</i>
OBJETIVO ESTRATÉGICO	<i>Generar las condiciones que permitan la atracción de inversiones para la creación de empleo digno y así promover el desarrollo económico de los guatemaltecos.</i>
VINCULACIÓN INSTITUCIONAL	<p>Vinculación Institucional</p> <p>Plan Nacional de Desarrollo EJE KATÚN 2032: Riqueza para todas y todos y Bienestar para la Gente .</p> <p>Objetivos de Desarrollo Sostenible -ODS-: ODS 1. Terminar con la pobreza en todas sus formas y en todas partes. Meta: 1.4: Para el 2030, asegurar que todos los hombres y mujeres , en particular los pobres y vulnerables tengan iguales derechos a los recursos económicos, nueva tecnología apropiada y servicios financieros , incluyendo las microfinanzas. ODS2 Para el 2030, poner fin al hambre y asegurar el acceso a todas las personas , en particular los pobres y las personas en situaciones vulnerables, Meta: 2.1. ODS4: Garantizar una educación inclusiva , equitativa y de calidad y promover oportunidades de aprendizaje durante toda la vida para todos Meta 4.4</p> <p>ODS 8: Promover el crecimiento económico sostenido, inclusivo y sostenible, el empleo pleno y productivo y el trabajo decente para todos. Metas: 8.1, 8.2 y 8.3 ;ODS 9. Construir infraestructura resiliente, promover la industrialización inclusiva y sostenible y fomentar la innovación. Meta : 9.3 , ODS 10. Reducir las desigualdades en y entre los países. Meta.10.2. ODS 12. Producción y consumo responsables garantizar modalidades de consumo y producción sostenible , Meta 12.7 , Promover prácticas de adquisición pública que sean sostenibles, de conformidad con las políticas y prioridades nacionales , ODS 16 Promover sociedades pacíficas e inclusivas para el desarrollo sostenible, facilitar el acceso a la justicia para todos y crear instituciones eficaces, responsables e inclusivas a todos los niveles, Meta 16.6.2 Proporción de la población que se siente satisfecha con su última experiencia de los servicios públicos.</p> <p>Prioridades Nacionales de Desarrollo:</p> <p>Prioridad 1: Reducción de la pobreza y protección social. MED 1: Para el 2030, potenciar y promover la inclusión social, económica y política de todos, independientemente de su edad , raza etnia , origen, religión o situación económica u otra condición.</p> <p>Prioridad 4: Empleo e inversión .</p> <p>MED 6: En 2032, el crecimiento del PIB real ha sido paulatino y sostenido, hasta alcanzar una tasa no menor del 5.4%: a) Rango entre 3.4 y 4.4% en el quinquenio 2015-2020 b) Rango entre 4.4 y 5.4 en el quinquenio 2021-2025. c) No menor del 5.4 en los siguientes años, hasta llegar a 2032. MED 7: Se ha reducido la precariedad laboral mediante la generación de empleos decentes y de calidad a) Disminución gradual de la tasa de subempleo a partir del último dato disponible: 16.9%, b) Disminución gradual de la informalidad a partir del último dato disponible: 69.2%, c) Disminución gradual de la tasa de desempleo a partir del último dato disponible: 3.2%, d) Eliminación del porcentaje de trabajadores que viven en pobreza extrema. MED 8: Turismo Sostenible: Para 2030, elaborar y poner en práctica políticas encaminadas a promover el turismo sostenible que cree puestos de trabajo y promueva la cultura y los productos locales .</p> <p>Resultado Estratégico de Desarrollo: RED 1. Para el 2032, se ha disminuido la pobreza a y pobreza extrema con énfasis en los departamentos priorizados en 20 puntos porcentuales. (de 2014 a 2032 en: pobreza extrema*/ pobreza**; Alta Verapaz: 53.6 a 26.8 % /29.50 a 14.75 ; Sololá: 39.9 a 19.95 % / 41.10 a 20.55; Totonicapán: 41.1 a 20.55 % / 36.40 a 18.2; Huehuetenango: 28.6 a 14.3 % / 45.20 a 22.6; Quiché 41.8 a 20.9 % / 32.90 a 16.40; Chiquimula 41.1 a 20.55 % /29.50 a 14.75)</p> <p>Para el 2024 se ha disminuido la pobreza y progresa extrema con énfasis en los departamentos priorizados en 27.8 puntos porcentuales (Departamentos priorizados: Alta Verapaz, Sololá, Totonicapán, Huehuetenango, Quiché, Chiquimula) Para el 2024, se ha disminuido la pobreza y pobreza extrema con énfasis en los departamentos priorizados, en 27.8 puntos porcentuales (Departamentos priorizados: Alta Verapaz, Sololá, Totonicapán, Huehuetenango, Quiché, Chiquimula). RED 2. Para el año 2024 se ha incrementado la formalidad del empleo en el 2.5 puntos porcentuales (de 32.6% en 2019 a 35.1% en 2024)</p> <p>Política General de Gobierno 2020-2024 en el Pilar de Economía ,competitividad y prosperidad :</p> <p>M1. Para el año 2023 se ha incrementado en 2.60 puntos porcentuales la tasa de crecimiento del PIB real; M2. Para el año 2023 el país ocupa la posición 85 en el ranking del índice de competitividad global; M3. Para el año 2023 el país ocupa la posición 88 en el ranking del Doing Business; M4. Para el año 2023 se redujo la tasa de informalidad del empleo en el 6 puntos porcentuales; M 9 Para el año 2023 se ha incrementado el monto de los créditos para emprendimientos de familias pobres a Q 200,000,000.00.</p>

RESULTADO FINAL Para el año 2025 se ha incrementado en 10.0 puntos porcentuales el flujo de Inversión Extranjera Directa en el país, que permite mejoras en el crecimiento económico y el empleo productivo (Línea base 2019 a 1,098.2 en el 2025). US\$ 976.1 millones en

RESULTADO INSTITUCIONAL SIN RESULTADO

PROGRAMA 1 :ACTIVIDADES CENTRALES

Acciones Administración eficiente de los recursos humanos y materiales asignados al Ministerio de Economía en el presupuesto de Ingresos y Gastos del Estado

EJECUCIÓN MENSUAL, CUATRIMESTRAL Y ANUAL, POA 2023															
No.	PRODUCTO	SUBPRODUCTO	ACCIONES	UNIDAD DE MEDIDA	META INICIAL	META VIGENTE	Ene	Feb	Mar	Abr	AVANCE FÍSICO IER. CUATRIMESTRE	AVANCE ACUMULADO ENERO- DICIEMBRE	% AVANCE ACUMULADO ENERO - DICIEMBRE	PRESUPUESTO VIGENTE 2023 EN Q.	INFORMACIÓN RELEVANTE/ALERTAS/ PROBLEMAS
TOTAL PROGRAMA					12,394	15,340	204	8	6		218	218	1%	86,026,171.00	13% DE EJECUCIÓN
1	Dirección y Coordinación Superior			Documento	6,326	9,154	79				79	79	1%	30,537,001.00	11% DE EJECUCIÓN
		Dirección y Coordinación Superior		Documento	6,326	9,154	79				79	79	1%		
2	Servicios de Gestión y Financiamiento Externo			Documento	93	97	7	7			14	14	14%	4,115,375.00	15% DE EJECUCIÓN
		Servicios de Gestión y Financiamiento Externo		Documento	93	97	7	7			14	14	14%		
3	Servicios de Auditoría Interna			Documento	45	45	0	1	6		7	7	16%	3,626,002.00	14% DE EJECUCIÓN
		Servicios de Auditoría Interna		Documento	45	45	0	1	6		7	7	16%		
4	Servicios Generales			Documento	5,330	5,308	118				118	118	2%	46,429,793.00	15% DE EJECUCIÓN
		Servicios Generales		Documento	5,330	5,308	118				118	118	2%		
5	Usuarios internos y externos beneficiados con procesos formativos y asesorías con perspectiva de género, pueblos indígenas y discapacidad.			Persona	600	736	0	0	0		0	0	0%	1,318,000.00	8% DE EJECUCIÓN
		Usuarios internos y externos beneficiados con procesos formativos y asesorías con perspectiva de género, pueblos indígenas y discapacidad.		Persona	600	736	0	0	0		0	0	0%		
		Documentos metodológicos con enfoque de género, pueblos indígenas y personas con discapacidad		Documento	3	3	0	0	0		0	0	0%		

<div style="display: flex; justify-content: space-between; align-items: center;"> <div style="text-align: left;"> <p>GOBIERNO DE GUATEMALA MINISTERIO DE ECONOMÍA DIRECCIÓN GENERAL DE PLANEACIÓN</p> </div> <div style="text-align: center;"> <p>MINISTERIO DE ECONOMÍA PLAN OPERATIVO ANUAL 2023 MATRIZ DE PLANIFICACIÓN, POA 2023</p> </div> </div>															
PROGRAMA 11 : SERVICIOS REGISTRALES															
OBJETIVO OPERATIVO		Brindar certeza jurídica a través de los servicios registrales que presta el Ministerio de Economía.													
RESULTADO INSTITUCIONAL		Para el 2023 se ha incrementado en 21.0 puntos porcentuales el número de personas individuales y jurídicas beneficiadas con servicios registrales (Línea base de 120,008 en 2019 a 145,210 en 2023).													
INDICADOR		Servicios registrales.													
REGISTRO DEL MERCADO DE VALORES Y MERCANCIAS															
Acción		Control de la juridicidad y registro de los actos que realicen y contratos que celebren las personas que intervienen en los mercados bursátil y extrabursátil. Decreto 34-96 y su Reglamento.													
Actividad		Servicios de Registro e Inscripción en el Mercado de Valores													
<i>EJECUCIÓN MENSUAL, CUATRIMESTRAL Y ANUAL, POA 2023</i>															
No.	PRODUCTO	SUBPRODUCTO	ACCIONES	UNIDAD DE MEDIDA	META INICIAL	META VIGENTE	Ene	Feb	Mar	Abr	AVANCE FÍSICO IER. CUATRIMESTRE	AVANCE ACUMULADO ENERO-DICIEMBRE	% AVANCE ACUMULADO ENERO-DICIEMBRE	PRESUPUESTO VIGENTE 2023 EN Q.	INFORMACIÓN RELEVANTE/ALERTAS/PROBLEMAS
TOTAL PROGRAMA					144,833	186,116	20,742	21,893	20,478		63,113	63,113	34%	76,615,706.00	17 % DE EJECUCIÓN
1	Personas individuales y jurídicas beneficiadas con servicios de registro e inscripción en el mercado de valores			Persona	841	539	11	11			22	22	4%	4,360,542.00	21 % DE EJECUCIÓN
		Personas individuales y jurídicas con registro de inscripción vigente y con vigilancia y fiscalización, en el mercado de valores		Persona	125	181	11	11			22	22	12%		
			Certificado de inscripción correspondiente al primer registro en el mercado de valores	Documento	5	5	0	0			0	0	0%		
			Certificado de mantenimiento de vigencia de inscripción de emisiones bursátiles y extrabursátiles	Documento	426	426	32	29			61	61	14%		
			Certificado de mantenimiento de vigencia de agentes	Documento	92	92	18	9			27	27	29%		
			Certificado de mantenimiento de vigencia de calificadoras de riesgo	Documento	4	4	4	0			4	4	100%		
			Certificado de toma de razón de cumplimiento de personeros y operadores de los agentes	Documento	126	126	0	8			8	8	6%		
			Certificado de toma de razón de cumplimiento de presentación de reporte mensual de movimiento de fondos de inversión	Documento	384	384	35	35			70	70	18%		
			Informes de razonabilidad de la exactitud y veracidad de los informes y documentos de los agentes de valores	Documento	10	10	0	1			1	1	10%		
			Informes de razonabilidad de la exactitud y veracidad de los informes y documentos de los emisores	Documento	5	5	0	0			0	0	0%		

GOBIERNO DE GUATEMALA MINISTERIO DE ECONOMÍA PLAN OPERATIVO ANUAL 2023 MATRIZ DE PLANIFICACIÓN, POA 2023															
			Manual de auditoría del Sistema de Automatización Registral	Documento	1	1	0	0			0	0	0%		
		Personas individuales y jurídicas beneficiadas con capacitación en cultura financiera v bursátil.		Persona	716	358	0	0			0	0	0%		
			Certificados de constancia de capacitaciones	Documento	716	358	0	0			0	0	0%		
			Diplomas de constancia de agradecimiento a los disertantes	Documento	14	14	0	0			0	0	0%		
REGISTRO DE GARANTÍAS MOBILIARIAS															
Acción		Aplicación de procedimientos ágiles, seguros y de forma electrónica a efecto de proporcionar al usuario certeza jurídica en la Inscripción, modificación, cancelación y ejecución de Garantía Mobiliaria y consecuentemente la publicidad de las mismas, de acuerdo a la 51-2007 del Congreso de la República.													
Actividad		Servicios de Registro de Garantías Mobiliarias													
EJECUCIÓN MENSUAL, CUATRIMESTRAL Y ANUAL, POA 2023															
No.	PRODUCTO	SUBPRODUCTO	ACCIONES	UNIDAD DE MEDIDA	META INICIAL	META VIGENTE	Ene	Feb	Mar	Abr	AVANCE FÍSICO IER. CUATRIMESTRE	AVANCE ACUMULADO ENERO-DICIEMBRE	% AVANCE ACUMULADO ENERO-DICIEMBRE	PRESUPUESTO VIGENTE 2023 EN Q.	INFORMACIÓN RELEVANTE/ALERTAS/ PROBLEMAS
2	Personas individuales y jurídicas beneficiadas con servicios de registro de garantías mobiliarias			Persona	23,100	29,644	2,862	2,530	2,181		7,573	7,573	26%	8,893,089.00	12 % DE EJECUCIÓN
		Personas jurídicas beneficiadas con servicios de registro garantías mobiliarias		Persona	5,700	10,576	515	334	273		1,122	1,122	11%		
		Personas individuales beneficiadas con servicios de registro garantías mobiliarias		Persona	17,400	19,068	2,347	2,196	1,908		6,451	6,451	34%		
			Inscripción de modificaciones de garantía mobiliaria	Registro	1,700	2,300	535	369	539		1,443	1,443	63%		
			Consulta de inscripción de garantía mobiliaria	Registro	2,500	11,000	1694	1,647	2,468		5,809	5,809	53%		
			Inscripción de cancelación de garantía mobiliaria	Registro	2,600	6,200	859	650	759		2,268	2,268	37%		
			Inscripción de ejecución de garantía mobiliaria	Registro	1,500	1,500	70	91	74		235	235	16%		
			Certificaciones de inscripciones de garantía mobiliaria	Registro	2,000	6,000	614	565	592		1,771	1,771	30%		
			Promoción y divulgación de los servicios registrales del Registro de Garantías Mobiliaria	Evento	70	90	0	5	22		27	27	30%		

REGISTRO MERCANTIL GENERAL DE LA REPÚBLICA

Acción Registro, certificación, dar certeza jurídica a todos los actos mercantiles que realizan las personas individuales o jurídicas, resguardando los documentos correspondientes y proporcionando la información que de ellos se haya registrado, facilitando las operaciones mercantiles para incentivar la inversión nacional y extrajera y fomentar el desarrollo social y económico del país, de conformidad con el Código de Comercio, Reglamento y leyes aplicables.

Actividad Servicios de Registro de Patentes Comerciales y Títulos de Propiedad Intelectual.

EJECUCIÓN MENSUAL, CUATRIMESTRAL Y ANUAL, POA 2023															
No.	PRODUCTO	SUBPRODUCTO	ACCIONES	UNIDAD DE MEDIDA	META INICIAL	META VIGENTE	Ene	Feb	Mar	Abr	AVANCE FÍSICO 1ER. CUATRIMESTRE	AVANCE ACUMULADO ENERO-DICIEMBRE	% AVANCE ACUMULADO ENERO-DICIEMBRE	PRESUPUESTO VIGENTE 2023 EN Q.	INFORMACIÓN RELEVANTE/ALERTAS/ PROBLEMAS
3	Personas individuales y jurídicas beneficiadas con servicios de registro de patentes comerciales y títulos de propiedad intelectual			Persona	120,888	155,929	17,869	19,352	18,297		55,518	55,518	36%	62,225,552.00	18 % DE EJECUCIÓN
		Personas individuales y jurídicas beneficiadas con patentes de inscripción de sociedades nacionales, comerciante individual y empresas mercantiles		Persona	90,888	123,841	15,339	16,490	18,297		50,126	50,126	40%	42,972,820.00	15 % DE EJECUCIÓN
			Registro de Sociedades Nacionales y patentes electrónicas	Persona	9,216	12,557	2,279	1,670	2,138		6,087	6,087	48%		
			Registro de Comerciantes Individuales	Persona	28,488	38,817	2,438	3,047	3,271		8,756	8,756	23%		
			Registro de Empresas Mercantiles y patentes electrónicas	Persona	53,184	72,467	10,622	11,773	12,888		35,283	35,283	49%		
			Registro de Sociedades Extranjeras	Registro	6	6	0	1	1		2	2	33%		
			Registro de cancelación de sociedades	Registro	6	6	0	0	0		0	0	0%		
			Registro de emisión de acciones	Registro	6,564	6,564	565	556	731		1,852	1,852	28%		
			Registro de actas	Registro	3,900	3,900	333	355	468		1,156	1,156	30%		
			Registro de Modificación de Sociedades	Registro	9,312	9,312	776	599	847		2,222	2,222	24%		
			Registro de modificación de Empresas	Registro	16,164	16,164	1,312	1,486	1,741		4,539	4,539	28%		
			Registro de Auxiliares de comercio	Registro	36,060	36,060	3,352	3,158	3,719		10,229	10,229	28%		
			Registro de cancelación de empresas	Registro	6,444	6,444	422	550	672		1,644	1,644	26%		
			Registro de mandatos	Registro	3,936	3,936	511	475	451		1,437	1,437	37%		
			Registro de cancelación de auxiliares	Registro	24,984	24,984	2,810	2,406	2,780		7,996	7,996	32%		
			Cancelación de mandatos	Registro	1,872	1,872	100	111	194		405	405	22%		
			Cancelación de acciones	Registro	252	252	21	12	10		43	43	17%		
			Certificaciones a usuarios	Registro	113,760	113,760	9,213	8,833	9,882		27,928	27,928	25%		
			Emisión de edictos	Documento	35,592	35,592	2,924	2,932	3,668		9,524	9,524	27%		
			Modificación Sociedades extranjeras	Registro	48	48	2	4	7		13	13	27%		
			Publicaciones en boletín electrónico del Registro Mercantil	Documento	34,740	34,740	0	2,855	3,598		6,453	6,453	19%		

REGISTRO DE LA PROPIEDAD INTELECTUAL

Acción *Protección, estímulo y fomento de la actividad intelectual que tienen aplicación en el campo de la industria y el comercio y en participar a lo relativo a la adquisición, mantenimiento y protección de los signos distintivos, de las patentes de invención, y de los modelos de utilidad de los diseños industriales, así como la protección de los secretos empresariales y disposiciones relacionadas con el combate de la competencia desleal, en cumplimiento de la Ley de Propiedad Industrial y Ley de Derechos de Autor y Derechos Conexos y sus Modificaciones.*

Actividad *Servicios de Registro de Patentes Comerciales y Títulos de Propiedad Intelectual.*

EJECUCIÓN MENSUAL, CUATRIMESTRAL Y ANUAL, POA 2023															
No.	PRODUCTO	SUBPRODUCTO	ACCIONES	UNIDAD DE MEDIDA	META INICIAL	META VIGENTE	Ene	Feb	Mar	Abr	AVANCE FÍSICO IER. CUATRIMESTRE	AVANCE ACUMULADO ENERO-DICIEMBRE	% AVANCE ACUMULADO ENERO-DICIEMBRE	PRESUPUESTO VIGENTE 2023 EN Q.	INFORMACIÓN RELEVANTE/ALERTAS/ PROBLEMAS
		Personas individuales y jurídicas beneficiadas con títulos de derechos de propiedad intelectual		Persona	30,000	32,088	2,530	2,862			5,392	5,392	17%	19,252,732.00	25 % DE EJECUCIÓN
			Registro de marcas, patentes y derechos de autor.	Registro	22,000	23,088	1,680	2,102			3,782	3,782	16%		
			Registro de nombres comerciales y señales de propaganda	Registro	2,700	2,700	39	38			77	77	3%		
			Registro de renovaciones, trasposos y modificaciones de marcas	Registro	5,300	6,300	811	722			1,533	1,533	24%		
			Anualidades de Patentes de invención, modelos de utilidad y diseños industriales	Registro	1,800	1,800	111	128			239	239	13%		
			Implementación del boletín oficial BORPI-	Documento	12,720	12,720	654	936			1,590	1,590	13%		
			Resoluciones , notificaciones y edictos	Documento	20,800	20,800	1,567	1,830			3,397	3,397	16%		
			Búsquedas	Documento	1,280	1,280	218	323			541	541	42%		

REGISTRO DE PRESTADORES DE SERVICIOS DE CERTIFICACIÓN

Acción *Autorizar, registrar e inscribir a las entidades prestadoras de servicios de certificación para promover y facilitar el comercio electrónico a nivel global, regional y nacional de acuerdo a la Ley 47-2008 del Congreso de la República.*

Actividad *Servicios de Certificación y Firma Electrónica*

EJECUCION MENSUAL, CUATRIMESTRAL Y ANUAL, POA 2023															
No.	PRODUCTO	SUBPRODUCTO	ACCIONES	UNIDAD DE MEDIDA	META INICIAL	META VIGENTE	Ene	Feb	Mar	Abr	AVANCE FÍSICO IER. CUATRIMESTRE	AVANCE ACUMULADO ENERO-DICIEMBRE	% AVANCE ACUMULADO ENERO-DICIEMBRE	PRESUPUESTO VIGENTE 2023 EN Q.	INFORMACIÓN RELEVANTE/ALERTAS/ PROBLEMAS
4	Prestadores de servicio de certificación y firma electrónica beneficiados con certeza jurídica			Persona	4	4	0	0	0		0	0	0%	1,136,523.00	5 % DE EJECUCIÓN
		Prestadores de servicio de certificación y firma electrónica beneficiados con certeza jurídica		Persona	4	4	0	0	0		0	0	0%		
			Auditorías ordinarias a los Prestadores de Servicios de Certificación	Documento	4	4	0	0	0		0	0	0%		
			Resoluciones de aprobación para continuar como Prestador de Servicios de Certificación en Guatemala	Documento	4	4	0	0	0		0	0	0%		
			Publicación de resoluciones de aprobación para continuar como Prestador de Servicios de Certificación en Guatemala	Documento	4	4	0	0	0		0	0	0%		
			Personas capacitadas en el materia de firma electrónica avanzada para instituciones públicas y privadas, así como organizaciones campesinas y grupos étnicos organizados	Persona	200	200	84	63	0		147	147	74%		
			Divulgación a través de medios de comunicación para promover los servicios del Registro de Prestadores de Servicios de Certificación y Firma Electrónica	Evento	1	1	0	0	0		0	0	0%		

GOBIERNO DE GUATEMALA		MINISTERIO DE ECONOMÍA		MINISTERIO DE ECONOMÍA PLAN OPERATIVO ANUAL 2023 MATRIZ DE PLANIFICACIÓN, POA 2023											
PROGRAMA 12: PROMOCIÓN DE LA INVERSIÓN Y COMPETENCIA															
OBJETIVO OPERATIVO		Promover la competitividad y mejorar los niveles de productividad a nivel nacional.													
RESULTADO INSTITUCIONAL		Para el 2023, se ha alcanzado el puesto 85 en el ranking del Índice Global de Competitividad, incrementando las condiciones de competitividad para la generación de empleo productivo en el país (Línea base de 98 en 2019 a 85 en 2023)													
INDICADOR		Posición de Guatemala en el Índice de Competitividad Global.													
PROGRAMA NACIONAL DE COMPETITIVIDAD															
Actividad		Servicios de Análisis, Diagnósticos y Proyectos para mejorar la Inversión y Competitividad .													
Acción		Programa nacional participativo, facilitador de los esfuerzos y alianzas interinstitucionales entre sectores de la sociedad, públicos y privados, para hacer de Guatemala un país competitivo, que genere inversión contribuyendo a su desarrollo integral y sostenible, así como a la prosperidad de sus habitantes. SNIP 140102													
ODS 8 Prioridad 4 Metas Estratégicas de Desarrollo		Promover el crecimiento económico sostenido, inclusivo y sostenible, el empleo pleno y productivo y el trabajo decente para todos. MED 6 :En 2032 el crecimiento del PIB real ha sido paulatino y sostenido, hasta alcanzar una tasa no menor del 5.4% a 2032: a) Rango entre 3.4 y 4.4% en el quinquenio 2015-2020 b) Rango entre 4.4 y 5.4% en el quinquenio 2021-2025. c) No menor del 5.4% en los siguientes años, hasta llegar a 2032.													
EJECUCIÓN MENSUAL, CUATRIMESTRAL Y ANUAL, POA 2023															
No.	PRODUCTO	SUBPRODUCTO	ACCIONES	UNIDAD DE MEDIDA	META INICIAL	META VIGENTE	Ene	Feb	Mar	Abr	AVANCE FÍSICO IER. CUATRIMESTRE	AVANCE ACUMULADO ENERO-DICIEMBRE	% AVANCE ACUMULADO ENERO-DICIEMBRE	PRESUPUESTO VIGENTE 2023 EN Q.	INFORMACIÓN RELEVANTE/ALERTAS/ PROBLEMAS
TOTAL PROGRAMA					7,484	17,063	145	445	378		968	968	6%	118,213,226.00	6 % DE EJECUCIÓN
1	Entidades beneficiadas con asistencia técnica y/o financiera para la mejora de la productividad y competitividad			Entidad	940	951	44	98	159		301	301	32%	21,119,191.00	15 % DE EJECUCIÓN
		Entidades asesoradas para la atracción de inversión extranjera directa al país		Entidad	391	391	25	26	27		78	78	20%		
			Identificación y contacto de potenciales inversionistas	Entidad	100	100	8	8	8		24	24	24%		
			Seguimiento a potenciales inversionistas, generación de agendas hechas a la medida y acompañamiento durante la visita en el País	Entidad	45	45	3	4	4		11	11	24%		
			Acompañamiento a los inversionistas durante el proceso de instalación de proyectos	Entidad	15	15	1	1	1		3	3	20%		
			Acompañamiento a las empresas en sus procesos de reinversión en el país	Entidad	30	30	1	1	1		3	3	10%		
			Divulgación de información durante los eventos de promoción para la atracción de inversión o reinversión	Entidad	200	200	12	12	13		37	37	19%		
			Continuación del desarrollo de la plataforma para la atracción de inversión con potencial de mejorar el clima de negocios y la competitividad en Guatemala	Entidad	1	1	0	0	0		0	0	0%		
		Entidades beneficiadas con propuestas de proyectos y/o automatización de sus procesos para la mejora de un sector productivo o la mejora en el clima de negocios		Entidad	240	255	4	28	81		113	113	44%		

MATRIZ DE PLANIFICACIÓN, POA 2023

			Documentación, actualización, simplificación o automatización de trámites y/o procesos administrativos que impacte el clima de negocios, la inversión y la competitividad	Entidad	50	60	3	6	9		18	18	30%		
			Eventos de difusión que apoyen la mejora del clima de negocios en Guatemala	Entidad	179	184	0	20	69		89	89	48%		
			Elaboración o análisis de propuestas de iniciativas de ley, reglamentos y/o manuales enfocados a la mejora en el clima de negocios	Entidad	10	10	1	2	3		6	6	60%		
			Fortalecimiento de la plataforma Asísehace.gt para la mejora del clima de negocios y la competitividad en Guatemala	Entidad	1	1	0	0	0		0	0	0%		
		Entidades beneficiadas con la implementación de un sistema marco de productividad y competitividad para beneficio de sectores productivos		Entidad	283	279	14	43	50		107	107	38%		
			Identificar y analizar brechas de competitividad y proponer acciones que apoyen la reducción de las mismas	Entidad	12	12	0	0	0		0	0	0%		
			Eventos que apoyen la mejora de la competitividad en Guatemala	Entidad	120	120	0	0	35		35	35	29%		
			Acciones que fomenten la competitividad en territorios que tengan mayor potencial para el desarrollo económico y la atracción de inversión	Entidad	40	40	0	22	0		22	22	55%		
			Generación de información relevante a través del equipo de inteligencia de inversión.	Entidad	38	38	11	12	0		23	23	61%		
			Identificación de organizaciones representativas en el territorio que potencialmente puedan apoyar programas que impulsen la competitividad	Entidad	25	25	2	2	11		15	15	60%		
			Talleres con entidades y comunidades rurales, para la identificación de brechas que limitan la competitividad a nivel territorial.	Entidad	28	26	0	6	3		9	9	35%		
			Acciones estratégicas con entidades del sector público y privado, académico, sociedad civil y otros, para impulsar programas que apoyen la mejora de la productividad de sectores en el territorio	Entidad	20	18	1	1	1		3	3	17%		
		Entidades beneficiadas con acciones para la mejora de la productividad, innovación, desarrollo empresarial y/o clima de negocios		Entidad	26	26	1	1	1		3	3	12%		

<div style="display: flex; justify-content: space-between; align-items: center;"> <div style="font-size: small;"> <p>GOBIERNO DE GUATEMALA</p> <p>MINISTERIO DE ECONOMÍA</p> <p>SECRETARÍA DE ECONOMÍA</p> </div> <div style="text-align: center;"> <p>MINISTERIO DE ECONOMÍA</p> <p>PLAN OPERATIVO ANUAL 2023</p> <p>MATRIZ DE PLANIFICACIÓN, POA 2023</p> </div> </div>															
			Elaboración de estudios o documentos que fomenten la competitividad de sectores productivos en Guatemala	Entidad	5	5	0	0	0		0	0	0%		
			Asesoría técnica en temas aduanales y tributarios para apoyo en el fortalecimiento de la productividad, competitividad y clima de negocios	Entidad	11	11	0	0	0		0	0	0%		
			Asesoría técnica en trámites o procesos administrativos para el apoyo en el fortalecimiento de la productividad, competitividad y clima de negocios	Entidad	10	10	1	1	1		3	3	30%		
DIRECCIÓN DEL SISTEMA NACIONAL DE LA CALIDAD															
Acción		<i>Dirigir, coordinar y unificar las actividades y políticas nacionales en materia de fijación de normas y optimización de acciones orientadas a promover la competitividad del país.</i>													
Actividad		<i>Servicios de Normalización, Metrología y Acreditación.</i>													
												EJECUCIÓN MENSUAL, CUATRIMESTRAL Y ANUAL, POA 2023			
No.	PRODUCTO	SUBPRODUCTO	ACCIONES	UNIDAD DE MEDIDA	META INICIAL	META VIGENTE	Ene	Feb	Mar	Abr	AVANCE FÍSICO IER. CUATRIMESTRE	AVANCE ACUMULADO ENERO-DICIEMBRE	% AVANCE ACUMULADO ENERO-DICIEMBRE	PRESUPUESTO VIGENTE 2023 EN Q.	INFORMACIÓN RELEVANTE/ALERTAS/ PROBLEMAS
2	Certificados, normas y registros emitidos a entidades privadas, públicas y académicas para promover la adopción de prácticas de gestión de la calidad			Documento	433	314	27	47	37		111	111	35%	11,038,406.00	21 % DE EJECUCIÓN
		Certificados de acreditación de laboratorios de ensayo y calibración, análisis clínicos a organismos de inspección y certificación		Documento	23	15	1	8	4		13	13	87%		
		Certificados e informes de calibración para beneficio de entidades públicas, privadas y académicas		Documento	350	240	26	36	33		95	95	40%		
		Certificados y normas técnicas adoptadas y elaboradas para beneficio de entidades públicas, privadas y académicas		Documento	60	59	0	3	0		3	3	5%		
			Actualización de la información sobre la Dirección del Sistema Nacional de la Calidad respecto a normas y procedimientos de evaluación de la conformidad, calibraciones y reglamentos técnicos	Evento	48	48	6	9	12		27	27	56%		
			Consultas Técnicas Atendidas	Evento	300	300	11	7	10		28	28	9%		
			Normas consultadas	Documento	1,000	1,000	6	117	38		161	161	16%		
			Laboratorios de ensayo, calibración y organismos de inspección beneficiados con servicios de Evaluación inicial, de mantenimiento, ampliación/reducción y de reacreditación de laboratorios	Documento	35	35	3	4	5		12	12	34%		

<p style="text-align: center;">MINISTERIO DE ECONOMÍA PLAN OPERATIVO ANUAL 2023 MATRIZ DE PLANIFICACIÓN, POA 2023</p>															
			Análisis, métodos y procedimientos evaluados y acreditados	Documento	500	500	33	32	31		96	96	19%		
			Calibraciones de instrumentos de medición	Documento	1,050	1,050	189	221	210		620	620	59%		
			Inspección y verificación de instrumentos de medición	Documento	3,000	3,000	217	82	60		359	359	12%		
			Actividades de capacitación y formación del Centro Nacional de Metrología	Evento	12	12	1	1	1		3	3	25%		
			Conferencias o Cursos de divulgación y socialización de Reglamentos Técnicos nacionales y regionales	Evento	6	6	0	0	1		1	1	17%		
			Recopilación y/o actualización de reglamentos técnicos nacionales y regionales	Documento	60	60	5	2	8		15	15	25%		
			Actividades de capacitación para la implementación o uso de la Guía de Buenas Practicas Reglamentarias	Evento	6	6	1	0	1		2	2	33%		
			Actividades de promoción y divulgación de la Dirección del Sistema Nacional de la Calidad en materia de Congreso de Calidad, Metrología, Acreditación y Normalización	Evento	15	15	0	1	1		2	2	13%		
DIRECCIÓN DE PROMOCIÓN A LA COMPETENCIA															
Acción		<i>Analizar el comportamiento de los diferentes mercados de bienes y servicios en el país, analizar la relación comercio y competencia, promover criterios técnicos en esa materia en los tratados y convenios internacionales, así como, realizar campañas de promoción de la cultura de la competencia y proponer un marco legal y una política nacional en la materia . Seguimiento al proceso de aprobación de la Ley de Defensa de la Libre Competencia.</i>													
Actividad		<i>Servicios de Capacitación para la Cultura de la Competencia.</i>													
EJECUCIÓN MENSUAL, CUATRIMESTRAL Y ANUAL, POA 2023															
No.	PRODUCTO	SUBPRODUCTO	ACCIONES	UNIDAD DE MEDIDA	META INICIAL	META VIGENTE	Ene	Feb	Mar	Abr	AVANCE FÍSICO IER. CUATRIMESTRE	AVANCE ACUMULADO ENERO-DICIEMBRE	% AVANCE ACUMULADO ENERO-DICIEMBRE	PRESUPUESTO VIGENTE 2023 EN Q.	INFORMACIÓN RELEVANTE/ALERTAS/ PROBLEMAS
3	Personas capacitadas e informadas sobre los beneficios económicos de la competencia en los mercados y en la competitividad del país			Persona	2,800	2,422	50	75	145		270	270	11%	2,583,772.00	13 % DE EJECUCIÓN
		Personas capacitadas e informadas sobre los beneficios económicos de la competencia en los mercados y en la competitividad del país		Persona	2,800	2,422	50	75	145		270	270	11%		
			Diseño y formulación de documentos técnicos, revistas, boletines y estudios en el materia competencia, así como la elaboración de exploración de estudios de mercado de bienes y/o servicios	Documento	4	4	0	0	0		0	0	0%		

<p style="text-align: center;">MINISTERIO DE ECONOMÍA PLAN OPERATIVO ANUAL 2023 MATRIZ DE PLANIFICACIÓN, POA 2023</p>															
			Diseño, formulación y elaboración de foros y conferencias de discusión académica y técnica que amplifiquen el conocimiento sobre las virtudes de la competencia	Persona	2,800	2,422	50	75	145		270	270	11%		
DIRECCIÓN DE SERVICIOS AL COMERCIO Y A LA INVERSIÓN															
Acción		Coordinar las acciones que contribuyan a la agilización de la gestión administrativa, para la eficiente aplicación de las leyes de fomento a la inversión y empleo. Administración Decretos 29-89 y 65-89.													
Actividad		Servicios de Calificación y Exoneración Fiscal en la Actividad Exportadora y de Maquila.													
EJECUCIÓN MENSUAL, CUATRIMESTRAL Y ANUAL, POA 2023															
No.	PRODUCTO	SUBPRODUCTO	ACCIONES	UNIDAD DE MEDIDA	META INICIAL	META VIGENTE	Ene	Feb	Mar	Abr	AVANCE FÍSICO IER. CUATRIMESTRE	AVANCE ACUMULADO ENERO-DICIEMBRE	% AVANCE ACUMULADO ENERO-DICIEMBRE	PRESUPUESTO VIGENTE 2023 EN Q.	INFORMACIÓN RELEVANTE/ALERTAS/PROBLEMAS
4	Empresas importadoras y exportadoras beneficiadas con exoneraciones fiscales por resoluciones de calificación			Entidad	290	290	24	32	37		93	93	32%	5,578,057.00	14 % DE EJECUCIÓN
		Empresas importadoras y exportadoras beneficiadas con exoneraciones fiscales por resoluciones de calificación de la actividad exportadora y maquila		Entidad	40	40	4	12	12		28	28	70%		Inversión: Q.251,793,110.22 Empleo: 7,650 empleos
			Importadores y exportadores beneficiados con Resoluciones de Autorización para exportar conjuntamente Decreto 29-89	Documento	175	175	19	0	0		19	19	11%		
			Modificaciones de la resolución de calificación	Documento	300	300	27	28	25		80	80	27%		
			Autorización de transferencias	Documento	25	25	8	7	6		21	21	84%		
			Autorización de enajenaciones	Documento	3	3	0	1	0		1	1	33%		
			Autorización de Complementariedad	Documento	250	250	17	41	36		94	94	38%		
			Autorización para subcontrataciones entre empresas	Documento	50	50	2	1	1		4	4	8%		
			Cancelación resoluciones de calificación Decreto 29-89	Documento	100	100	1	2	8		11	11	11%		
		Empresas importadoras y exportadoras beneficiadas con exoneraciones fiscales por resoluciones de calificación de zonas francas		Entidad	10	10	0	0	1		1	1	10%		Inversión Q.2,300,000.00 Empleo: 2 empleos
			Modificación de usuarios de zonas francas	Documento	50	50	4	7	11		22	22	44%		
			Cancelación de usuarios de zonas francas	Documento	10	10	0	2	0		2	2	20%		
			Cancelación de zonas francas	Documento	1	1	0	0	0		0	0	0%		

<p style="text-align: center;">MINISTERIO DE ECONOMÍA PLAN OPERATIVO ANUAL 2023 MATRIZ DE PLANIFICACIÓN, POA 2023</p>															
		Entidades con procesos de verificación y vigilancia para el cumplimiento de las obligaciones por resoluciones de calificación		Entidad	240	240	20	20	24		64	64	27%		
			Información a entidades sobre los requisitos, procedimientos, beneficios y obligaciones que conllevan los Decretos 29-89 y 65-89	Evento	24	24	0	0	0		0	0	0%		
PROGRAMA APOYO AL EMPLEO DIGNO EN GUATEMALA															
Acción		<i>Facilitación de recursos y servicios financieros en forma ágil y oportuna dentro de un marco de fomento adecuado con el fin de generar fuentes de trabajo, contribuir a disminuir los índices de pobreza y como un medio para el desarrollo del país.</i>													
Actividad		<i>Generación de competitividad y emprendimiento para jóvenes</i>													
EJECUCIÓN MENSUAL, CUATRIMESTRAL Y ANUAL, POA 2023															
No.	PRODUCTO	SUBPRODUCTO	ACCIONES	UNIDAD DE MEDIDA	META INICIAL	META VIGENTE	Ene	Feb	Mar	Abr	AVANCE FÍSICO IER. CUATRIMESTRE	AVANCE ACUMULADO ENERO-DICIEMBRE	% AVANCE ACUMULADO ENERO-DICIEMBRE	PRESUPUESTO VIGENTE 2023 EN Q.	INFORMACIÓN RELEVANTE/ALERTAS/PROBLEMAS
5	Jóvenes capacitados y certificados en formación profesional de emprendimiento e innovación, con énfasis en mujeres y discapacitados			Persona	3,000	13,065	0	193	0		193	193	1%	77,893,800.00	1% DE EJECUCIÓN
		Jóvenes capacitados y certificados en formación profesional de emprendimiento e innovación de MIPYMES en crecimiento, con énfasis en mujeres y discapacitados		Persona	3,000	3,000	0	193	0		193	193	6%		
		Instituciones públicas y privadas capacitadas para el fortalecimiento del funcionamiento, estructuración y operativización para crear empleo digno a jóvenes vulnerables		Entidad	21	21	0	0	0		0	0	0%		
			Apoyar para la conformación, estructuración, organización de estructuras, manuales de funcionamiento, marcos legales para los ministerios de MINTRAB, MINEDUC, MINECO, MIDES y funcionamiento de CONED y MTI y subcomisiones	Documento	14	14	0	0	0		0	0	0%		
			Realizar seguimiento de actividades de capacitación y formación de acuerdo con las necesidades del mercado laboral; certificación de capacidades con especial apoyo al sector migrante para incrementar competencias laborales adquiridas en el extranjero; emprendimiento y autoempleo	Eventos	3,000	3,000	0	193	0		193	193	6%		

MATRIZ DE PLANIFICACIÓN, POA 2023

			Seguimiento a las actividades de instituciones que ejecutan contratos de subvenciones, en apoyo a las metodologías que apoyan al sector MIPYME (OVOP, PROMIPYME, entre otros)	Documentos	7	7	0	0	0	0	0	0	0%		
		Personas beneficiadas con becas de aprendizaje de idioma ingles para empleo y enfermería		Persona	0	10,065	0	0	0	0	0	0	0%		
		Personas beneficiadas con becas de aprendizaje de idioma ingles para empleo		Persona	0	8,500	0	0	0	0	0	0	0%		
		Personas beneficiadas con becas de aprendizaje de enfermería		Persona	0	1,565	0	0	0	0	0	0	0%		
		Informe Final de Ejecución 2023		Documento	0	1	0	0	0	0	0	0	0%		

ÓRGANO DE PLANIFICACIÓN, PROYECTOS Y COOPERACIÓN



Acción Centralizar y coordinar el desarrollo de los programas y proyectos de cooperación internacional, así como la coordinación de la gestión y negociación de nuevos recursos.

Actividad Servicios de Gestión de Financiamiento Externo

EJECUCIÓN MENSUAL, CUATRIMESTRAL Y ANUAL, POA 2023

No.	PRODUCTO	SUBPRODUCTO	ACCIONES	UNIDAD DE MEDIDA	META INICIAL	META VIGENTE	Ene	Feb	Mar	Abr	AVANCE FÍSICO IER. CUATRIMESTRE	AVANCE ACUMULADO ENERO-DICIEMBRE	% AVANCE ACUMULADO ENERO-DICIEMBRE	PRESUPUESTO VIGENTE 2023 EN Q.	INFORMACIÓN RELEVANTE/ALERTAS/PROBLEMAS
	Servicios de Gestión de Financiamiento Externo	Servicios de Gestión de Financiamiento Externo		Documento	93	97	7	7			14	14	14%	4,115,375.00	15 % DE EJECUCIÓN
			Información y seguimiento a los recursos de cooperación internacional	Documento	13	13	1	1			2	2	15%		
			Asesorías en el tema de gestión de Cooperación Internacional	Documento	13	14	2	1			3	3	21%		
			Divulgación de las ofertas de Cooperación a diferentes dependencias del MINECO	Documento	6	6	0	0			0	0	0%		
			Gestión de pasantías, reuniones, seminarios, talleres y cursos en el extranjero	Documento	6	6	0	0			0	0	0%		
			Negociación de acuerdos para formalizar los convenios de cooperación	Documento	3	3	0	0			0	0	0%		
			Propuesta y/o requerimiento de proyectos de cooperación a presentar a contrapartes	Documento	6	6	0	0			0	0	0%		
			Asistencia, Técnica, negociada, en apoyo al Ministerio de Economía	Documento	3	3	0	0			0	0	0%		
			Seguimiento del cumplimiento de metas físicas	Documento	12	12	1	1			2	2	17%		
			Informes cuatrimestrales	Documento	3	3	1	0			1	1	33%		
			Memoria de Actividades	Documento	1	1	1	0			1	1	100%		
			Modificaciones de metas físicas	Documento	25	28	1	4			5	5	18%		
			Informe de evaluación	Documento	1	1	0	0			0	0	0%		
			Actualización del Plan Estratégico Institucional, Multianual y Anual	Documento	1	1	0	0			0	0	0%		

<p style="text-align: center;"> MINISTERIO DE ECONOMÍA PLAN OPERATIVO ANUAL 2023 MATRIZ DE PLANIFICACIÓN, POA 2023 </p>															
<p style="text-align: center;"> PROGRAMA 13: GESTIÓN DE LA INTEGRACIÓN ECONÓMICA Y COMERCIO EXTERIOR </p>															
OBJETIVO OPERATIVO		Atraer Inversión Extranjera Directa como motor de crecimiento y diversificación económica y promover la inserción exitosa de Guatemala en el contexto globalizado del comercio.													
RESULTADO INSTITUCIONAL		Para el 2023, se ha incrementado en 10,596 los certificados de adjudicación, resoluciones de proceso de verificación y notificaciones en materia comercial, en el marco de la administración de los acuerdos comerciales vigentes. (Línea base de 4,324 en 2019 a 10,596 en 2023)													
DIRECCIÓN DE POLÍTICA DE COMERCIO EXTERIOR															
Acción		Diseño y negociación de acuerdos comerciales, impulsar el adecuado proceso de integración económica centroamericana y promover la expansión de la base exportable, así como coordinar con la Misión de Guatemala ante la Organización Mundial del Comercio -OMC- .													
Actividad		Negociación de Acuerdos Comerciales Internacionales y Promoción de la Integración Económica													
EJECUCIÓN MENSUAL, CUATRIMESTRAL Y ANUAL, POA 2023															
No.	PRODUCTO	SUBPRODUCTO	ACCIONES	UNIDAD DE MEDIDA	META INICIAL	META VIGENTE	Ene	Feb	Mar	Abr	AVANCE FÍSICO IER. CUATRIMESTRE	AVANCE ACUMULADO ENERO-DICIEMBRE	% AVANCE ACUMULADO ENERO-DICIEMBRE	PRESUPUESTO VIGENTE 2023 EN Q.	INFORMACIÓN RELEVANTE/ALERTAS/ PROBLEMAS
TOTAL PROGRAMA					3,972	3,880	388	341	338		1,066	1,066	27%	51,022,465.00	11 % DE EJECUCIÓN
1	Acuerdos y convenios comerciales negociados y suscritos para beneficio del sector exportador			Documento	295	237	4	27	20		51	51	22%	20,869,843.00	19 % DE EJECUCIÓN
		Acuerdos y convenios comerciales suscritos a través de las negociaciones comerciales con diferentes países		Documento	67	49	4	6	3		13	13	27%		
			Negociaciones		20	15	1	2	1		4	4	27%		
			Negociaciones de acuerdos comerciales y de inversión para el mejoramiento de las condiciones relacionadas con el comercio y crear nuevos nichos de mercados y movimiento de capitales	Documento	12	9	1	1	1		3	3	33%		Se celebró una reunión de Jefes Negociadores de Guatemala y Corea, donde se conversó sobre el avance del proceso de adhesión de Guatemala.
			Negociaciones para mejoramiento de las condiciones establecidas en los acuerdos comerciales vigentes	Documento	8	6	0	1	0		1	1	17%		Elaboración de informe sobre el estatus de las negociaciones de acceso a mercado en ampliación del Acuerdo de Alcance Parcial con Belice.
			Integración Económica Centroamericana		47	34	3	4	2		9	9	26%		
			Negociaciones para Facilitación del Comercio: libre movilidad de mercancías, bienes, servicios e inversiones, reconocimiento, registros, legislación centroamericana, armonización arancelaria	Documento	30	20	2	2	1		5	5	25%		Reunión de Directores de Integración donde se negociaron los textos de las resoluciones pendientes de aprobar.

  MINISTERIO DE ECONOMÍA PLAN OPERATIVO ANUAL, 2023 MATRIZ DE PLANIFICACIÓN, POA 2023														
			Perfeccionamiento de la negociación de El Salvador a la Integración Profunda Guatemala -Honduras	Documento	10	8	1	1	0		2	2	25%	
			Implementación de la Unión Aduanera Guatemala - Honduras	Documento	7	6	0	1	1		2	2	33%	Una reunión bilateral en puesto fronterizo de Corinto para el fortalecimiento de los puestos Integrados entre Guatemala y Honduras.
MISIÓN PERMANENTE DE GUATEMALA ANTE LA ORGANIZACIÓN MUNDIAL DEL COMERCIO -OMC-														
Acción	Posicionar los intereses comerciales de Guatemala en el la Organización Mundial del Comercio -OMA- y otros organismos internacionales como; Organización Mundial de la Propiedad Intelectual -OMPI-, el Centro de Comercio Internacional -CCI- la Conferencia de Naciones Unidas sobre comercio y desarrollo -CNUCED-.													
		Informes de gestión en el marco de los acuerdos ante la Organización Mundial del Comercio (OMC) para beneficio del sector empresarial		Documento	216	179	0	20	16		36	36	20%	
			Aplicación de los compromisos en el marco de los acuerdos de OMC	Documento	24	24	0	2	2		4	4	17%	
			Participación activa de Guatemala dentro del mecanismo de solución de diferencias	Documento	3	3	0	0	1		1	1	33%	
			Participación dentro de los Comités de los acuerdos de la OMC, OMPI, UNCTAD, CCI	Documento	150	120	0	15	10		25	25	21%	
			Establecimiento y fortalecimiento de mecanismos de consulta con el sector privado y sociedad civil	Documento	15	15	0	1	2		3	3	20%	
			Representación de Guatemala en foros comerciales y reuniones	Documento	9	9	0	1	1		2	2	22%	
			Potencializar los proyectos de asistencia técnica a Guatemala	Documento	15	8	0	1	0		1	1	13%	
UNIDAD DE APOYO AL COMERCIO EXTERIOR Y LA INTEGRACIÓN														
		Ferias y misiones en beneficio de empresarios exportadores para el desarrollo comercial		Evento	12	22	0	0	1		1	1	5%	
			Ferias comerciales	Evento	8	14	0	0	1		1	1	7%	
			Misiones Comerciales	Evento	4	8	0	0	0		0	0	0%	
		Informes sobre estrategias de negocios y atracción de inversiones extranjeras para beneficio del sector empresarial		Documento	12	9	0	1	1		2	2	22%	Estudio de salsas en México y estudio en Retailing República Dominicana

<div style="display: flex; justify-content: space-between; align-items: center;"> <div style="text-align: left;"> <p>GOBIERNO DE GUATEMALA MINISTERIO DE ECONOMÍA DIRECCIÓN DE ADMINISTRACIÓN DEL COMERCIO EXTERIOR</p> </div> <div style="text-align: center;"> <p>MINISTERIO DE ECONOMÍA PLAN OPERATIVO ANUAL 2023 MATRIZ DE PLANIFICACIÓN, POA 2023</p> </div> </div>															
DIRECCIÓN DE ADMINISTRACIÓN DEL COMERCIO EXTERIOR															
Acción															
Administrar los acuerdos comerciales internacionales vigentes para Guatemala, propiciando su óptimo aprovechamiento.															
Actividad															
Administración de Acuerdos Comerciales Internacionales															
EJECUCIÓN MENSUAL, CUATRIMESTRAL Y ANUAL, POA 2023															
No.	PRODUCTO	SUBPRODUCTO	ACCIONES	UNIDAD DE MEDIDA	META INICIAL	META VIGENTE	Ene	Feb	Mar	Abr	AVANCE FÍSICO IER. CUATRIMESTRE	AVANCE ACUMULADO ENERO-DICIEMBRE	% AVANCE ACUMULADO ENERO-DICIEMBRE	PRESUPUESTO VIGENTE 2023 EN Q.	INFORMACIÓN RELEVANTE/ALERTAS/PROBLEMAS
2	Gestión de acuerdos comerciales internacionales vigentes para Guatemala, a beneficio de productores, exportadores, importadores y la recaudación tributaria			Documento	3,191	3,191	353	283	275		911	911	29%	26,900,089.00	4 % DE EJECUCIÓN
		Aplicación de acuerdos comerciales internacionales vigentes para Guatemala, a beneficio de productores, exportadores, importadores y la recaudación tributaria		Documento	2,806	2,806	327	251	240		818	818	29%		
			Resolución de procesos de verificación de origen, opiniones técnica y certificación de origen	Documento	1,000	1,000	168	100	110		378	378	38%	9 Cuestionarios EUR1, 48 EUR1 Sustitutivos, 2 opiniones técnicas y 51 Certificados de Taiwán.	
			Productores, exportadores e importadores beneficiados con asesorías técnicas para resolver y prevenir obstáculos al intercambio comercial	Documento	200	200	14	31	8		53	53	27%	5 personas que fueron atendidas en los temas de verificación de Origen, 1 en MSF y en Contingentes Arancelarios y 2 asesorías resueltas por el personal de la DACE.	
			Emisión de certificados de adjudicación de volumen de contingentes arancelarios y cuotas de exportación	Documento	1,606	1,606	145	120	122		387	387	24%	Reuniones y la emisión de certificados a las personas individuales y jurídicas; así como, la solicitud de certificado para beneficiarse de los contingentes que se encuentran vigentes.	
		Documentos para la prevención y solución de controversias comerciales internacionales, en el marco de la Organización Mundial del Comercio, Tratados de libre comercio vigentes y la Integración Centroamericana		Documento	385	385	26	32	35		93	93	24%		
			Productores, exportadores e importadores beneficiados con la atención de controversias comerciales y mecanismos de defensa comercial	Documento	360	360	25	30	31		86	86	24%	Seguimiento a los arbitrajes de inversión que se encuentran activos en contra de Guatemala, seguimiento a procesos de ejecución de laudo, entrevistas a diversos expertos nacionales e internacionales, informes técnicos-legales, participación grupos de trabajo de CNUDMI, reuniones y seguimiento a temas de solución de controversias y asesoría técnica-legal en temas de comercio internacional.	
			Administrar las notificaciones en materia comercial para apoyar a los productores nacionales y cumplir con los compromisos contraídos en la OMC	Documento	25	25	1	2	4		7	7	28%	Envío a la Misión Permanente de Guatemala ante la OMC respuesta de requerimiento de la Secretaría de la OMC notificaciones relacionadas con agricultura, licencias de importación, subvenciones a la exportación y observaciones bajo el Acuerdo sobre Medidas Sanitarias y Fitosanitarias.	

<div style="display: flex; justify-content: space-between; align-items: center;"> <div style="font-size: small;"> <p>GOBIERNO DE GUATEMALA MINISTERIO DE ECONOMÍA SUBDIRECCIÓN GENERAL DE INFORMACIÓN</p> </div> <div style="text-align: center;"> <p>MINISTERIO DE ECONOMÍA PLAN OPERATIVO ANUAL 2023 MATRIZ DE PLANIFICACIÓN, POA 2023</p> </div> </div>															
ÓRGANO DE POLÍTICA Y ANÁLISIS ECONÓMICO															
Acción		Es la encargada de elaborar informes técnicos y suministrar datos estadísticos, para apoyar y sustentar la formulación de políticas, estrategias, y asesoría en el materia comercial y macroeconómica, así como el análisis permanente de la coyuntura económica internacional.													
Actividad		Servicios de Análisis Económico e Información Estadística del Comercio Exterior													
EJECUCIÓN MENSUAL, CUATRIMESTRAL Y ANUAL, POA 2023															
No.	PRODUCTO	SUBPRODUCTO	ACCIONES	UNIDAD DE MEDIDA	META INICIAL	META VIGENTE	Ene	Feb	Mar	Abr	AVANCE FÍSICO IER. CUATRIMESTRE	AVANCE ACUMULADO ENERO-DICIEMBRE	% AVANCE ACUMULADO ENERO-DICIEMBRE	PRESUPUESTO VIGENTE 2023 EN Q.	INFORMACIÓN RELEVANTE/ALERTAS/PROBLEMAS
3	Análisis de la actividad económica y de comercio exterior de Guatemala			Documento	474	430	31	31	42		104	104	24%	3,252,533.00	16 % DE EJECUCIÓN
		Análisis de la actividad económica y de comercio exterior de Guatemala		Documento	474	430	31	31	42		104	104	24%		
			Análisis y estadísticas económicas y comerciales por socio comercial o región, producto, regímenes especiales, sectores o clasificaciones económicas	Documento	220	199	13	12	23		48	48	24%		
			Análisis y estadísticas de inteligencia de mercados, industrias, oportunidades y tendencias relevantes	Documento	87	79	5	6	6		17	17	22%		
			Análisis y actualización de información e indicadores económicos y comerciales, como apoyo para la formulación e implementación de estrategias nacionales, políticas públicas y posiciones de intereses para agentes económicos	Documento	167	152	13	13	13		39	39	26%		

PROGRAMA 14: DESARROLLO DE LA MICRO, PEQUEÑA Y MEDIANA EMPRESA

OBJETIVO OPERATIVO	<i>Fortalecer el ecosistema de las MIPYMEs y cooperativas para atracción de empleo y desarrollo económico de los guatemaltecos.</i>
RESULTADO ESTRATÉGICO	<p><i>Para el 2032, se ha disminuido la pobreza a y pobreza extrema con énfasis en los departamentos priorizados en 20 puntos porcentuales. (de 2014 a 2032 en: pobreza extrema*/ pobreza*%;Alta Verapaz: 53.6 a 26.8 * /29.50 a 14.75 ; Sololá: 39.9 a 19.95 * / 41.10 a 20.55; Totonicapán: 41.1 a 20.55 * /36.40 a 18.2; Huehuetenango: 28.6 a 14.3 * / 45.20 a 22.6; Quiché 41.8 a 20.9 * / 32.90 a 16.40; Chiquimula 41.1 a 20.55 * /29.50 a 14.75)</i></p> <p><i>Para el 2024 se ha disminuido la pobreza y progreso extrema con énfasis en los departamentos priorizados en 27.8 puntos porcentuales (Departamentos priorizados: Alta Verapaz, Sololá, Totonicapán, Huehuetenango, Quiché, Chiquimula)</i></p> <p><i>Política General de Gobierno 2020-2024</i> <i>Pilar: Economía, Competitividad y Prosperidad.</i> <i>Metas Estratégicas:</i></p>
ODS 8 Prioridad 4 Metas Estratégicas de Desarrollo	<p><i>Promover el crecimiento económico sostenido, inclusivo y sostenible, el empleo pleno y productivo y el trabajo decente para todos.</i></p> <p><i>Empleo e inversión</i> MED 7 :<i>Se ha reducido la precariedad laboral mediante la generación de empleos decentes y de calidad. MED 8 :</i> <i>Para el 2030, elaborar y poner en práctica políticas encaminadas a promover un turismo sostenible que cree puestos de trabajo y promueva la cultura y los productos locales.</i></p>
RESULTADO INSTITUCIONAL	<i>Para el 2023, se ha incrementado en 90,985 los empresarios MIPYMEs, emprendedores, mujeres microempresarias y artesanos, beneficiados con acceso a créditos y servicios de desarrollo empresarial para la mejora de las condiciones de la calidad de vida de la población guatemalteca(28,484 línea base 2019).</i>
INDICADOR	<i>Acceso a créditos y servicios de desarrollo empresarial al sector de la micro, pequeña y mediana empresa, mujeres empresarias y artesanos.</i>

DIRECCIÓN DE SERVICIOS FINANCIEROS EMPRESARIALES

Acción	<i>Facilitación de recursos y servicios financieros en forma ágil y oportuna dentro de un marco de fomento adecuado con el fin de generar fuentes de trabajo, contribuir a disminuir los índices de pobreza y como un medio para el desarrollo del país. (Programa Nacional SNIP 3496)</i>
Actividad	<i>Servicios Financieros a la Micro, Pequeña y Mediana Empresa</i>

EJECUCIÓN MENSUAL, CUATRIMESTRAL Y ANUAL, POA 2023

No.	PRODUCTO	SUBPRODUCTO	ACCIONES	UNIDAD DE MEDIDA	META INICIAL	META VIGENTE	Ene	Feb	Mar	Abr	AVANCE FÍSICO IER. CUATRIMESTRE	AVANCE ACUMULADO ENERO-DICIEMBRE	% AVANCE ACUMULADO ENERO - DICIEMBRE	PRESUPUESTO VIGENTE 2023 EN Q.	INFORMACIÓN RELEVANTE/ALERTAS/ PROBLEMAS
TOTAL PROGRAMA					34,237	25,998	916	3,654	3,186	0	7,749	7,749	30%	31,070,835.00	26 % DE EJECUCIÓN
1	Empresario de Micro, pequeña y mediana empresa beneficiados con servicios financieros			Persona	2,294	1,370	207	92	108		407	407	30%	15,174,594.00	19 % DE EJECUCIÓN
		Empresario de micro, pequeña y mediana empresa beneficiados con créditos para desarrollo empresarial y proyectos		Persona	2,294	1,370	207	92	108		407	407	30%		Los 407 préstamos otorgados al 31 de marzo de 2023, se han colocado a través de la Entidades ejecutoras del Fideicomiso apoyadas con recursos del "Fondo de Desarrollo de la Microempresa, Pequeña y Mediana Empresa" administrado por el Banco de los Trabajadores, por un monto de Q.31,551,660.38
			Mujeres	Persona			103	32	45		180	180			De los 407 préstamos otorgados al 31 de marzo de 2023, 393 corresponden a préstamos a Microempresas por un monto de Q.27,278,048.38 contribuyendo a la meta de la Política General de Gobierno 2020-2024, Meta "Para el año 2023 se ha incrementado el monto de los créditos para emprendimientos de familias pobres a Q.200,000,000.00.
			Hombres	Persona			104	60	63		227	227			
		Cooperativas, fundaciones, asociaciones y bancos con proyectos de asistencia financiera para beneficiar a micros, pequeños y medianos empresarios		Entidad	10	6	0	0	1		1	1	17%		
			Precalificación y calificación de nuevas entidades de servicios financieros en el cumplimiento al Reglamento de Operaciones Financieras	Documento	10	6	0	0	1		1	1	17%		

MINISTERIO DE ECONOMÍA
PLAN OPERATIVO ANUAL 2023

MATRIZ DE PLANIFICACIÓN, POA 2023

			Revisión, autorización y seguimiento de desembolsos de préstamos otorgados a entidades de servicios financieros al sector de la MIPYME	Documento	30	17	1	2	1		4	4	24%		
			Supervisión y seguimiento de la utilización de los fondos del financiamiento otorgados a entidades de servicios financieros ejecución de los préstamos orientados a la asistencia financiera	Documento	62	62	4	6	6		16	16	26%		
			Fortalecimientos a entidades de servicios financieros para el cumplimiento de los requisitos establecidos en el reglamento de operaciones financieras	Documento	8	5	0	0	1		1	1	20%		
		Entes de microfinanzas sin fines de lucro beneficiados con certeza jurídica para otorgamiento de microcréditos		Entidad	50	40	0	4	0		4	4	10%		
		Registro por créditos y retornos de capital a micro, pequeños y medianos empresarios beneficiados con servicios financieros		Documento	175	1	0	0	0		0	0	0%		

DIRECCIÓN DE SERVICIOS DE DESARROLLO EMPRESARIAL

Acción *Aumentar la competitividad, fortalecer, la participación e inserción en el mercado y facilitar el acceso hacia nuevos mercados para la microempresa, pequeña y mediana empresa, así como estimular el desarrollo gerencial, empresarial, técnico tecnológico, de organización y comercialización de las empresas del sector.*

Actividad *Servicios de Asistencia Técnica en Desarrollo Empresarial a la Micro, Pequeña y Mediana Empresa*

4	Empresario de micro, pequeña y mediana empresa beneficiados con asistencia técnica en desarrollo empresarial		Persona	27,950	20,823	437	3,165	2,511		6,113	6,113	29%	14,557,466.00	34 % DE EJECUCIÓN
		Mujeres				326	2,202	1,578		4,106	4,106			
		Hombres				111	963	933		2,007	2,007			
	Empresario de micro, pequeña y mediana empresa beneficiados con asistencia técnica en servicios de desarrollo empresarial a nivel departamental		Persona	21,900	18,002	428	2,933	1,776		5,137	5,137	29%		
	Empresarios de micro, pequeña y mediana empresa beneficiados con asistencia técnica		Persona	20,000	17,322	428	2,694	1,545		4,667	4,667	27%		
	Personas asistidas por el Programa Mi Pueblo Mi Producto		Persona	1,300	500	0	219	204		423	423	85%		
	Micro, pequeña y mediana empresa asistidos por el Programa Empoderamiento Económico de las Mujeres		Persona	600	180	0	20	27		47	47	26%		

MINISTERIO DE ECONOMÍA
PLAN OPERATIVO ANUAL 2023

MATRIZ DE PLANIFICACIÓN, POA 2023

			Eventos de comercialización de bienes y servicios del sector MIPYME	Evento	60	60	0	22	7		29	29	48%		
			MIPYME atendidas por PROMIPYMES	Entidad	1,600	1,600	0	0	0		0	0	0%		
		Personas beneficiadas con asistencia técnica para el fomento del emprendimiento		Persona	3,780	1,525	0	0	315		315	315	21%		
			Personas capacitadas en cultura emprendedora	Persona	2,800	939	0	0	265		265	265	28%		
			Personas capacitadas en modelos de negocio, asesoría, asistencia, capacitación, a través de Centros de Formación de Emprendimiento	Persona	900	546	0	0	50		50	50	9%		
			Eventos de fortalecimiento de articulación de la red nacional de emprendimiento y redes territoriales de emprendimiento	Evento	25	15	0	1	9		10	10	67%		
			Emprendedores capacitados en metodologías de post incubación	Persona	50	40	0	0	0		0	0	0%		
		Empresario de micro, pequeñas y medianas empresas fortalecidos con asistencia técnica empresarial a través de promoción comercial de la MIPYME		Persona	2,270	1,296	9	232	420		661	661	51%		
			Asesoría en formalización al empresario de la micro, pequeña y mediana empresa	Persona	150	100	9	4	48		61	61	61%		
			Grupos organizados atendidos por el Programa de Cadenas de Valor	Entidad	40	12	26	6	2		34	12	100%		
			Empresarios asistidos técnicamente para la gestión de licencias y/o registros sanitarios	Documento	40	40	0	0	113		113	40	100%		
			Empresario de micro, pequeña y mediana empresa atendidos por el Programa Mipyme Exporta	Persona	275	52	0	4	0		4	4	8%		
			Empresario de micro, pequeña y mediana empresa atendidos por el Programa Inteligencia Comercial	Persona	425	70	0	47	75		122	70	100%		

<p style="text-align: center;">MINISTERIO DE ECONOMÍA PLAN OPERATIVO ANUAL, 2023 MATRIZ DE PLANIFICACIÓN, POA 2023</p>															
			Empresario de micro, pequeña y mediana empresa atendidos el Programa Mipymes Proveedoras del Estado	Persona	600	480	0	99	124		223	223	46%		
			Empresario de micro, pequeña y mediana empresa beneficiados en ferias comerciales	Persona	820	600	0	78	60		138	138	23%		
			MIPYME y grupos organizados, formalizados con Sello Blanco	Entidad	100	100	0	22	30		52	52	52%		
Actividad: VINCULACIÓN INSTITUCIONAL		Servicios de apoyo Técnico a Mujeres Microempresarias para el Empoderamiento Económico Eje: Seguridad alimentaria,, salud integral y educación para todas y todos. R: Para el 2019, la brecha entre los grupos de población urbano/rural disminuyó a la mitad en el índice de desarrollo humano. Línea base 0.174 (2011. Naciones Unidas) Meta 0.087 (2019)													
2	Mujeres empresarias capacitadas y con asistencia técnica en servicios de desarrollo empresarial			Persona	1,748	1,748	242	282	334		858	858	49%	413,933.00	20 % DE EJECUCIÓN
		Mujeres empresarias capacitadas en servicios de desarrollo empresarial		Persona	1,000	1,000	152	143	148		443	443	44%		
		Mujeres empresarias con asistencia técnica en servicios de desarrollo empresarial		Persona	748	748	90	139	186		415	415	55%		
Actividad: VINCULACIÓN INSTITUCIONAL		Servicios de Apoyo en la Producción y Comercialización Artesanal Eje: Seguridad alimentaria,, salud integral y educación para todas y todos. R: Para el 2019, la brecha entre los grupos de población indígena/no indígena se redujo a la mitad en el índice de desarrollo humano..-Línea base 0.146 (2011. Naciones Unidas) Meta 0.073 (2019)													
3	Artesanos capacitados en producción y comercialización artesanal			Persona	2,000	2,000	30	111	230		371	371	19%	924,842.00	20 % DE EJECUCIÓN
		Organizaciones de artesanos incorporados al sector formal		Entidad	10	10	0	0	2		2	2	20%		
		Artesanos capacitados en producción y comercialización artesanal		Persona	2,000	2,000	30	111	230		371	371	19%		
		Mujeres					265	393	505		1163	1,163			Mujeres y hombres atendidos por el Proyecto
		Hombres					7	0	59		66	66			Mujer y por el Programa de Tejiendo Alimentos

<p style="text-align: center;"> MINISTERIO DE ECONOMÍA PLAN OPERATIVO ANUAL 2023 MATRIZ DE PLANIFICACIÓN, POA 2023 </p>															
<p style="text-align: center;"> PROGRAMA 15: ASISTENCIA Y PROTECCIÓN AL CONSUMIDOR Y SUPERVISIÓN DEL COMERCIO INTERNO </p>															
OBJETIVO OPERATIVO		Promover la calidad en los bienes y servicios para satisfacción del consumidor.													
RESULTADO INSTITUCIONAL		Para el 2023, se ha incrementado en 28.0 puntos porcentuales el número de consumidores y usuarios atendidos sobre sus derechos y obligaciones (Línea base de 40,377 en 2019 a 51, 682 en 2023).													
INDICADOR		Crecimiento en la atención de los derechos y obligaciones del consumidor.													
Acción		Educar, informar y defender los derechos de los consumidores y usuarios, aplicando la Ley de Protección al Consumidor y Usuario, Decreto 6-2003 del congreso de la República y su Reglamento AG. No. 777-2003, la cual tiene por objeto promover, divulgar y defender los derechos de los consumidores y usuarios, establecer las infracciones, sanciones y los procedimientos aplicables en dicha materia.													
Actividad		Servicios de Asistencia, Protección y Educación al Consumidor.													
EJECUCIÓN MENSUAL, CUATRIMESTRAL Y ANUAL, POA 2023															
No.	PRODUCTO	SUBPRODUCTO	ACCIONES	UNIDAD DE MEDIDA	META INICIAL	META VIGENTE	Ene	Feb	Mar	Abr	AVANCE FÍSICO IER. CUATRIMESTRE	AVANCE ACUMULADO ENERO-DICIEMBRE	% AVANCE ACUMULADO ENERO-DICIEMBRE	PRESUPUESTO VIGENTE 2023 EN Q.	INFORMACIÓN RELEVANTE/ALERTAS/PROBLEMAS
TOTAL PROGRAMA					143,031	142,865	12,093	11,242	11,206		34,541	34,541	24%	31,392,943.00	17 % DE EJECUCIÓN
1	Consumidores beneficiados con servicios de asistencia, protección y educación sobre sus derechos y obligaciones			Persona	56,415	59,929	4,752	3,692	4,984		13,428	13,428	22%	20,402,416.00	16 % DE EJECUCIÓN
		Consumidores y usuarios capacitados sobre derechos y obligaciones		Persona	39,821	43,616	4,518	3,093	4,662		12,273	12,273	28%		
			Personas capacitadas	Persona	23,787	23,787	2,577	1,354	2,965		6,896	6,896	29%		
			Asesorías técnicas sobre derechos y obligaciones	Persona	16,034	19,829	1,941	1,739	1,697		5,377	5,377	27%		
		Empresas beneficiadas con resoluciones de autorización de instrumentos de control		Entidad	16,056	12,596	1,257	1,426	1,064		3,747	3,747	30%		
			Autorización de libro de quejas	Entidad	11,000	10,000	1,016	1,057	1,023		3,096	3,096	31%		
			Resolución de autorización de contratos de adhesión	Entidad	800	400	52	34	41		127	127	32%		
			Verificación de certificados de Calibración de instrumentos de medición y pesaje	Entidad	4,256	2,196	189	335	0		524	524	24%		
		Consumidores y usuarios beneficiados con servicios de atención y resolución de quejas		Persona	11,988	11,489	234	401	294		929	929	8%		
			Registro y base de datos de quejas recibidas y recepción de expedientes de instrumentos de mediación y pesaje y contratos de Adhesión	Registro	15,000	12,540	1,310	794	855		2,959	2,959	24%		
			Eventos de promoción de los derechos de los consumidores y obligaciones de los proveedores	Evento	600	600	95	56	59		210	210	35%		
			Conferencia a través de plataforma digital	Evento	129	135	0	2	1		3	3	2%		

<p style="text-align: center;">MINISTERIO DE ECONOMÍA PLAN OPERATIVO ANUAL, 2023 MATRIZ DE PLANIFICACIÓN, POA 2023</p>															
			Población orientada a través de la información brindada a los medios de comunicación de las acciones de DIACO	Evento	1,500	1,500	59	0	132		191	191	13%		
			Resoluciones de dirección e informes	Documento	300	300	0	7	34		41	41	14%		
			Reproducción y distribución de material educativo-informativo	Documento	96,347	96,347	5,479	5,091	25,034		35,604	35,604	37%		
		Consumidores y usuarios informados sobre derechos y obligaciones en materia de consumo a través de plataformas digitales		Persona	4,606	4,824	0	198	28		226	226	5%		
Acción		<i>Verificación y vigilancia de las obligaciones de los proveedores para beneficio de los consumidores y usuarios guatemaltecos enmarcados en la Ley de protección al consumidor Decreto 6-2003 y su Reglamento AG. 777-2003 Seguimiento al proceso de aprobación de la Ley de Creación de la Procuraduría del Consumidor.</i>													
Actividad		<i>Servicios de Supervisión del Comercio Interno.</i>													
2	Supervisión a proveedores para el cumplimiento de sus obligaciones			Evento	70,560	70,340	6,084	6,124	5,158		17,366	17,366	25%	10,990,527.00	19 % DE EJECUCIÓN
		Supervisión a proveedores que informan y publican sus productos y servicios que comercializan		Evento	69,290	69,471	5,970	6,004	5,056		17,030	17,030	25%		
		Supervisión a proveedores que comercializan combustibles y gas propano (GLP) en cumplimiento del Plan Centinela		Evento	1,270	869	114	120	102		336	336	39%		
PROGRAMA 99: PARTIDAS NO ASIGNABLES A PROGRAMAS															
<i>EJECUCIÓN MENSUAL, CUATRIMESTRAL Y ANUAL, POA 2023</i>															
No.	PRODUCTO	SUBPRODUCTO	ACCIONES	UNIDAD DE MEDIDA	META INICIAL	META VIGENTE	Ene	Feb	Mar	Abr	AVANCE FÍSICO IER. CUATRIMESTRE	AVANCE ACUMULADO ENERO-DICIEMBRE	% AVANCE ACUMULADO ENERO-DICIEMBRE	PRESUPUESTO VIGENTE 2023 EN Q.	INFORMACIÓN RELEVANTE/ALERTAS/PROBLEMAS
TOTAL PROGRAMA					17	17	0				0	0	0%	102,662,654.00	25 % DE EJECUCIÓN
1	Aportes y cuotas a organismos económicos y comerciales			Documento	16	16	0				0	0	0%	101,948,654.00	25 % DE EJECUCIÓN
		Aportes y cuotas a organismos económicos y comerciales		Documento	16	16	0				0	0	0%		
2	Aportes a organismos de investigación económica			Documento	1	1	0				0	0	0%	714,000.00	93% DE EJECUCIÓN
		Aportes a organismos de investigación económica		Documento	1	1	0				0	0	0%		
EJECUCIÓN PRESUPUESTARIA Y DE METAS FÍSICAS EN FUNCIÓN DEL PRESUPUESTO VIGENTE					345,968	391,279	34,488	37,583	35,592		107,663	107,663	28%	497,004,000.00	15.41 % DE EJECUCIÓN
PRESUPUESTO APROBADO AÑO 2,023 DECRETO 54-2022															