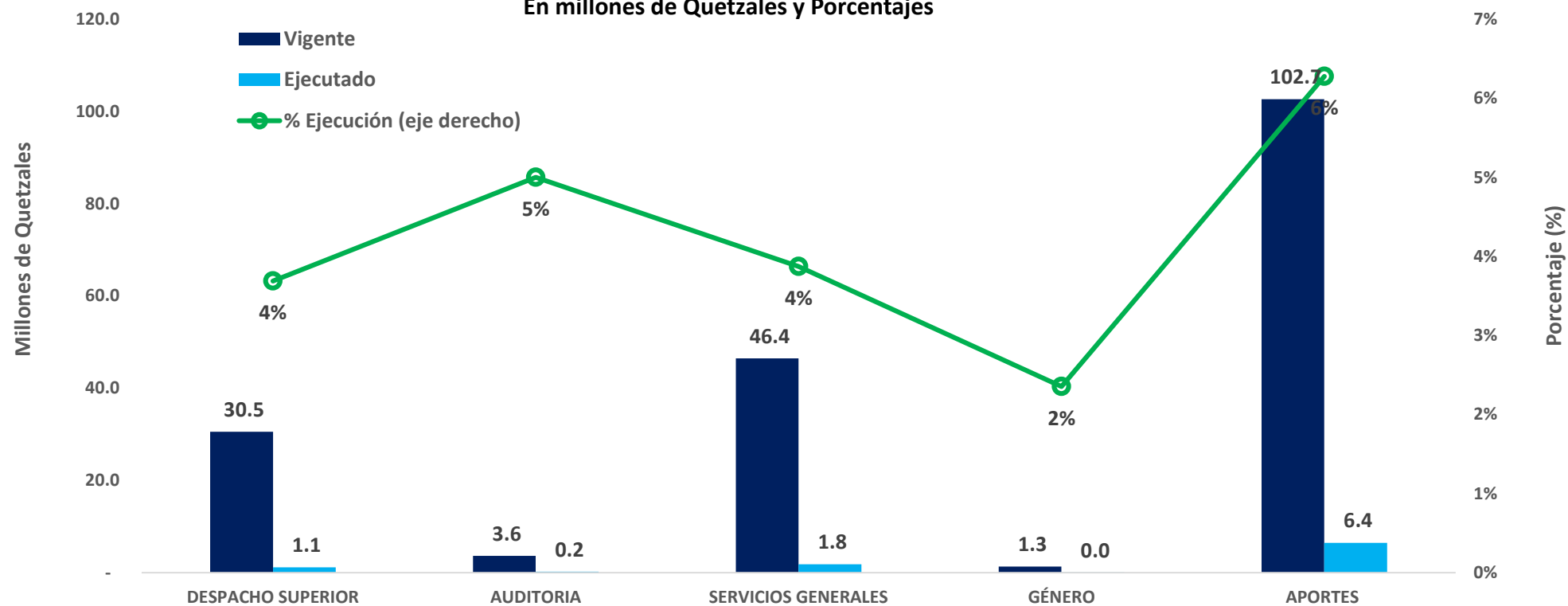
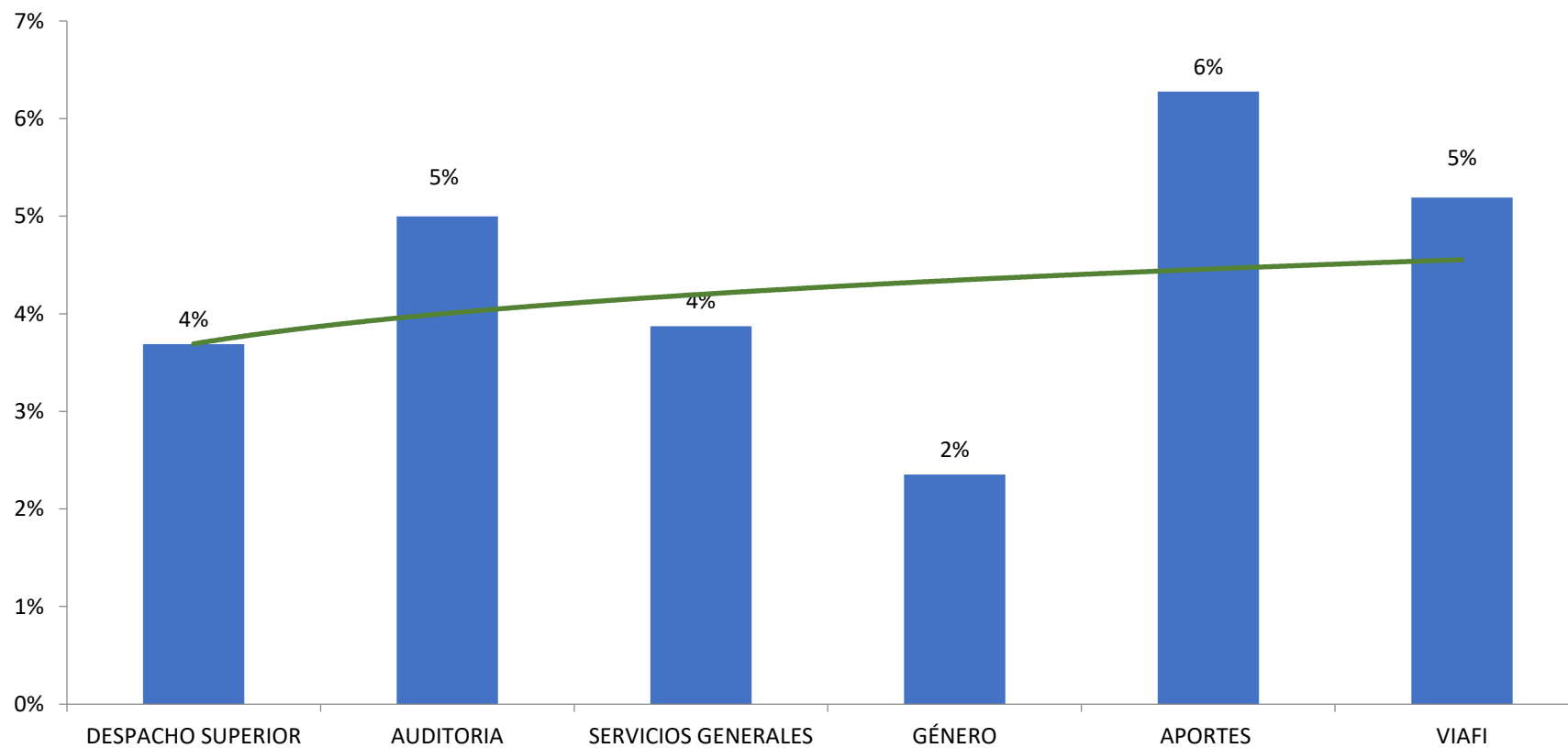


Viceministerio Administrativo y Financiero
Ejecución presupuestaria al 31/01/2023
En millones de Quetzales y Porcentajes



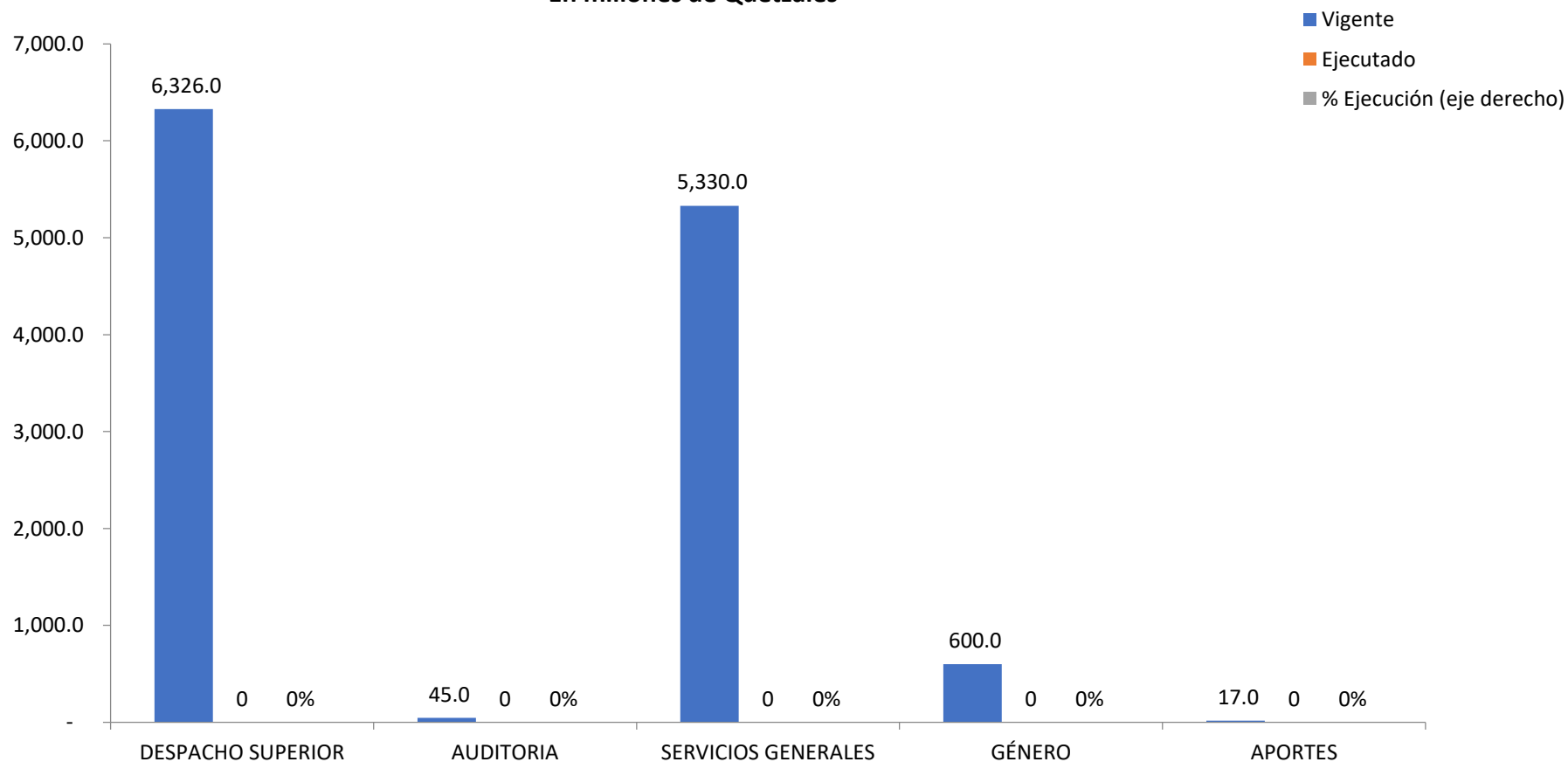
FUENTE: Sistema de Contabilidad Integrada "SICOIN"

Viceministerio Administrativo y Financiero
Ejecución presupuestaria al 31/01/2023



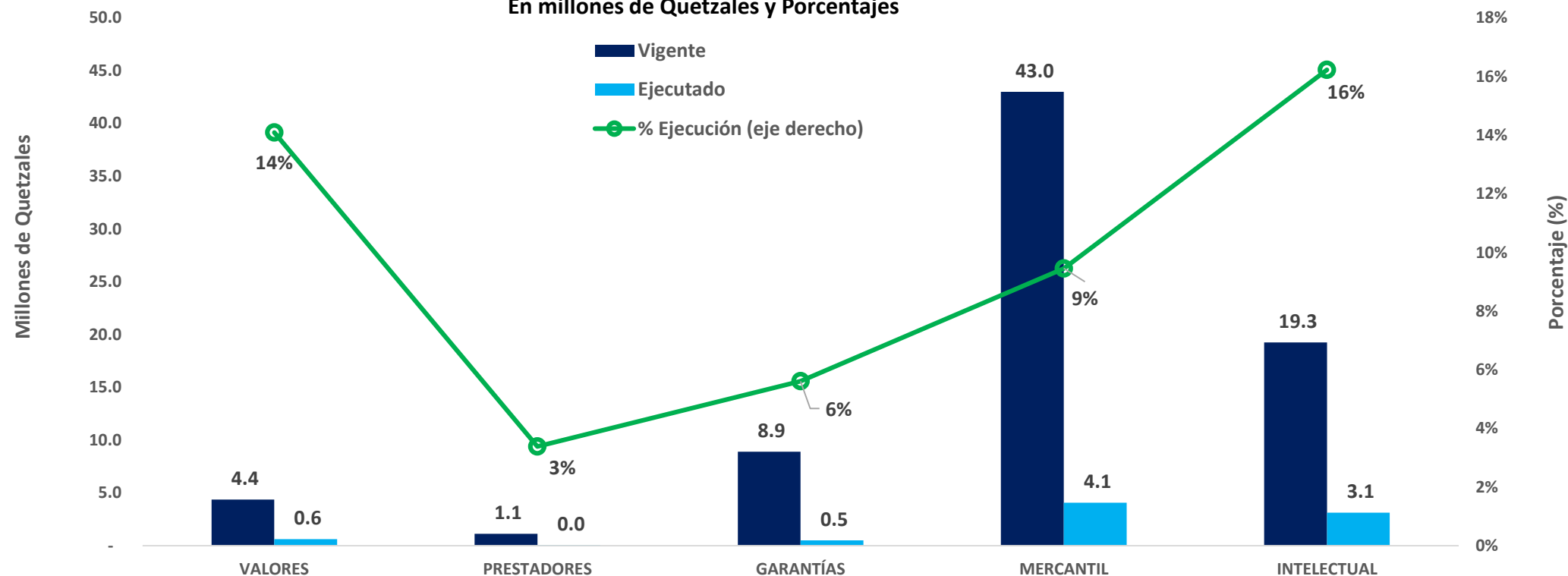
FUENTE: Sistema de Contabilidad Integrada "SICOIN"

Viceministerio Administrativo y Financiero
Ejecución Metas Físicas al 31/01/2023
En millones de Quetzales



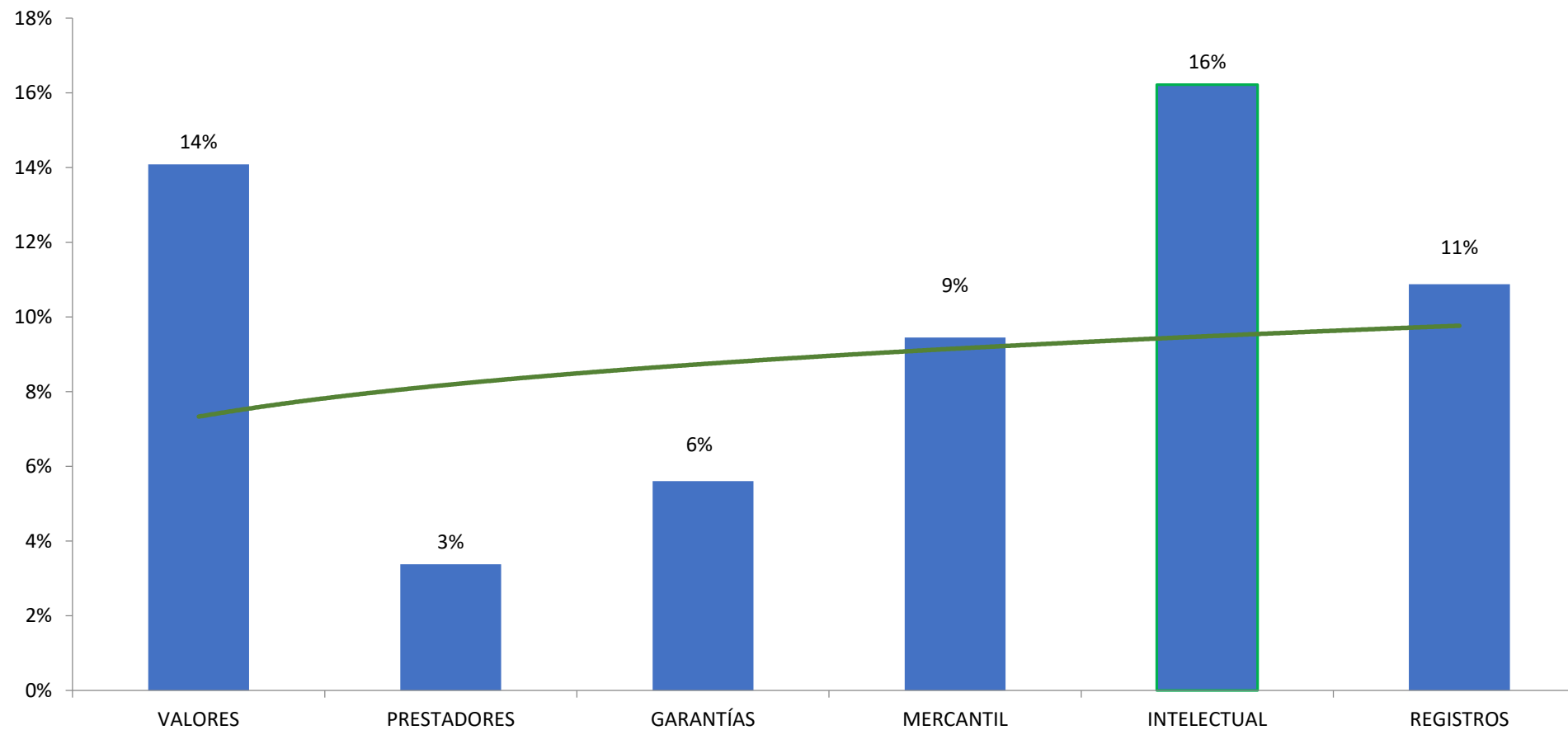
FUENTE: Sistema Informático de Gestión "SIGES"

Viceministerio de Asuntos Registrales
Ejecución presupuestaria al 28/02/2023
En millones de Quetzales y Porcentajes



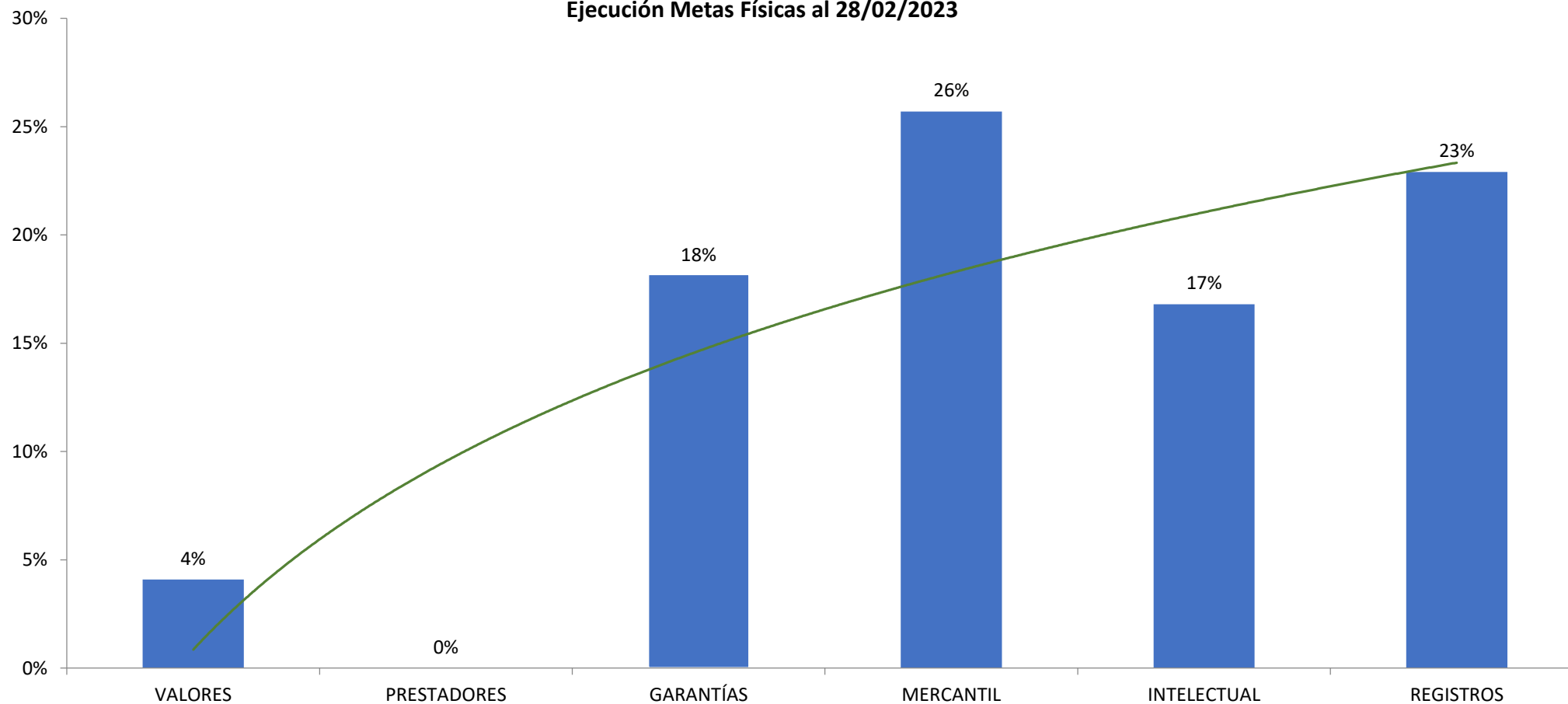
FUENTE: Sistema de Contabilidad Integrada "SICOIN"

Viceministerio de Asuntos Registrales
Ejecución presupuestaria al 28/02/2023



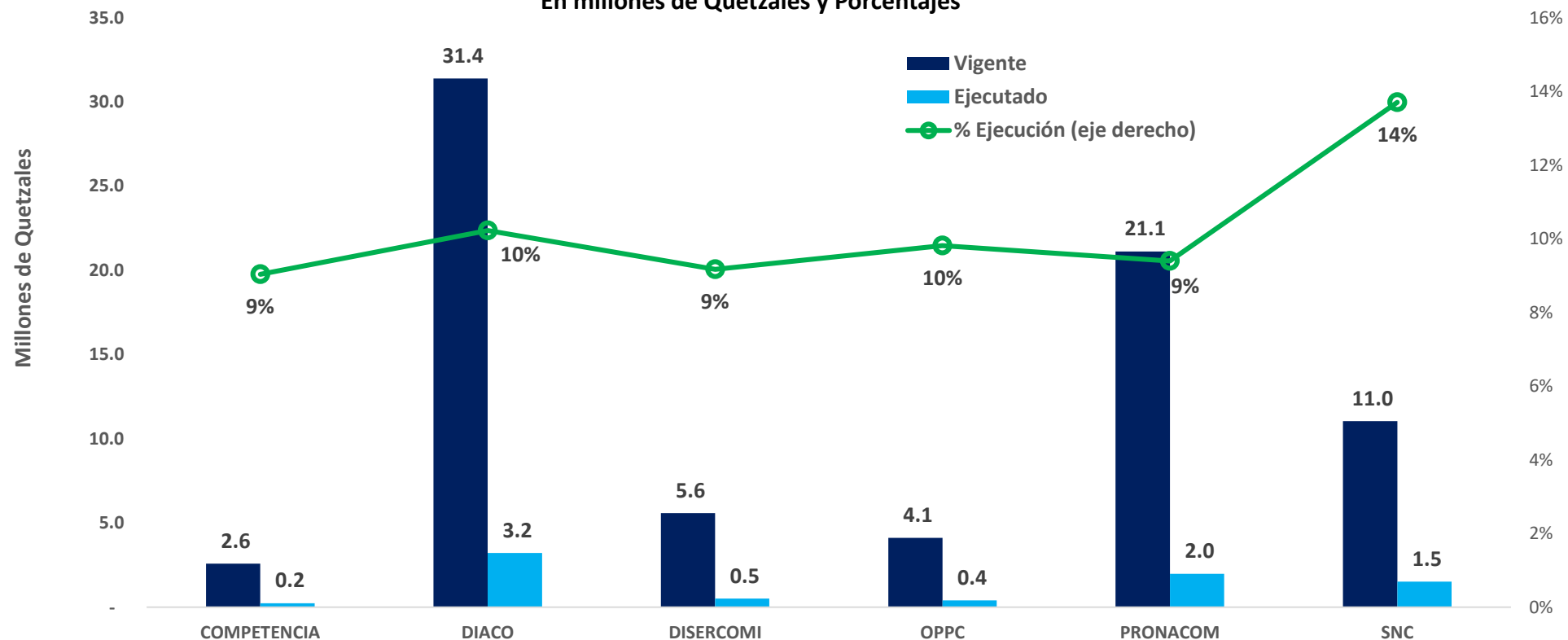
FUENTE: Sistema Informático de Gestión "SIGES"

Viceministerio de Asuntos Registrales
Ejecución Metas Físicas al 28/02/2023



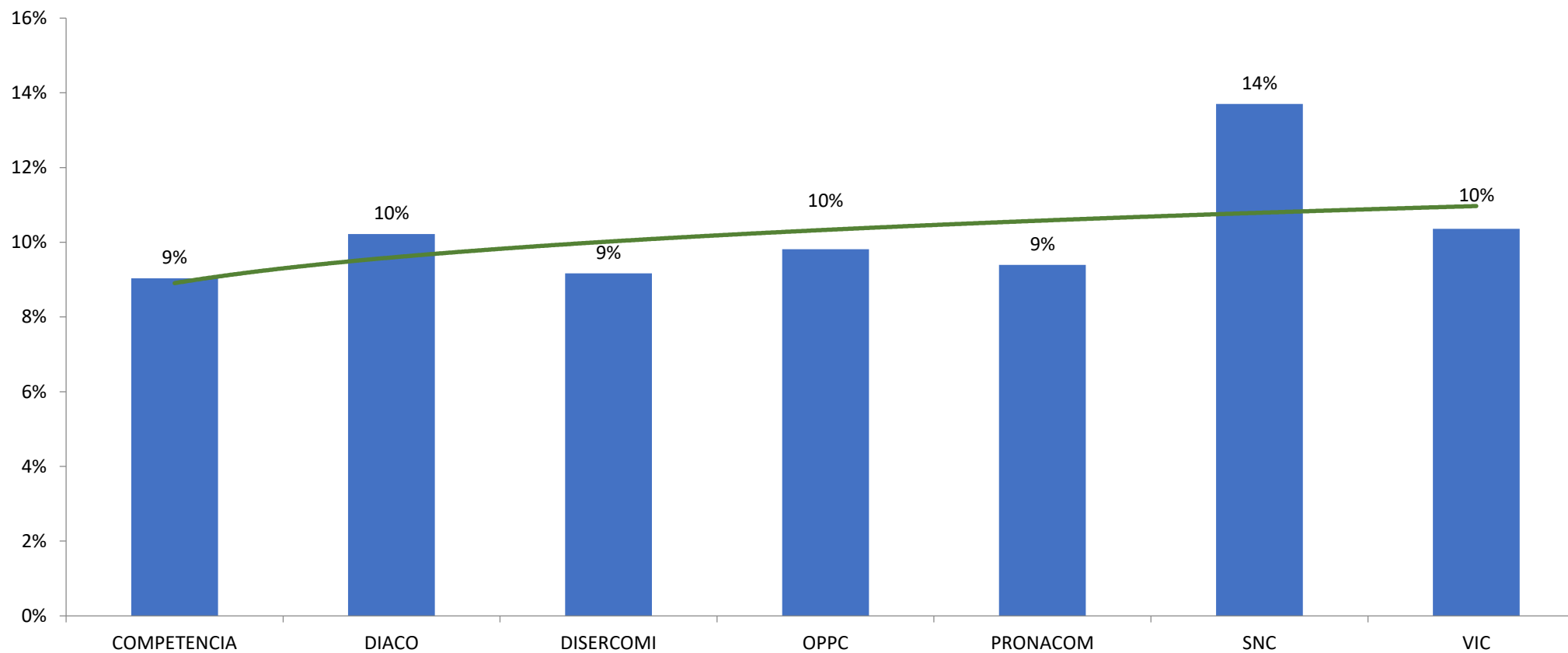
FUENTE: Sistema de Contabilidad Integrada "SICOIN"

Viceministerio de Inversión y Competencia
Ejecución presupuestaria al 28/02/2023
En millones de Quetzales y Porcentajes



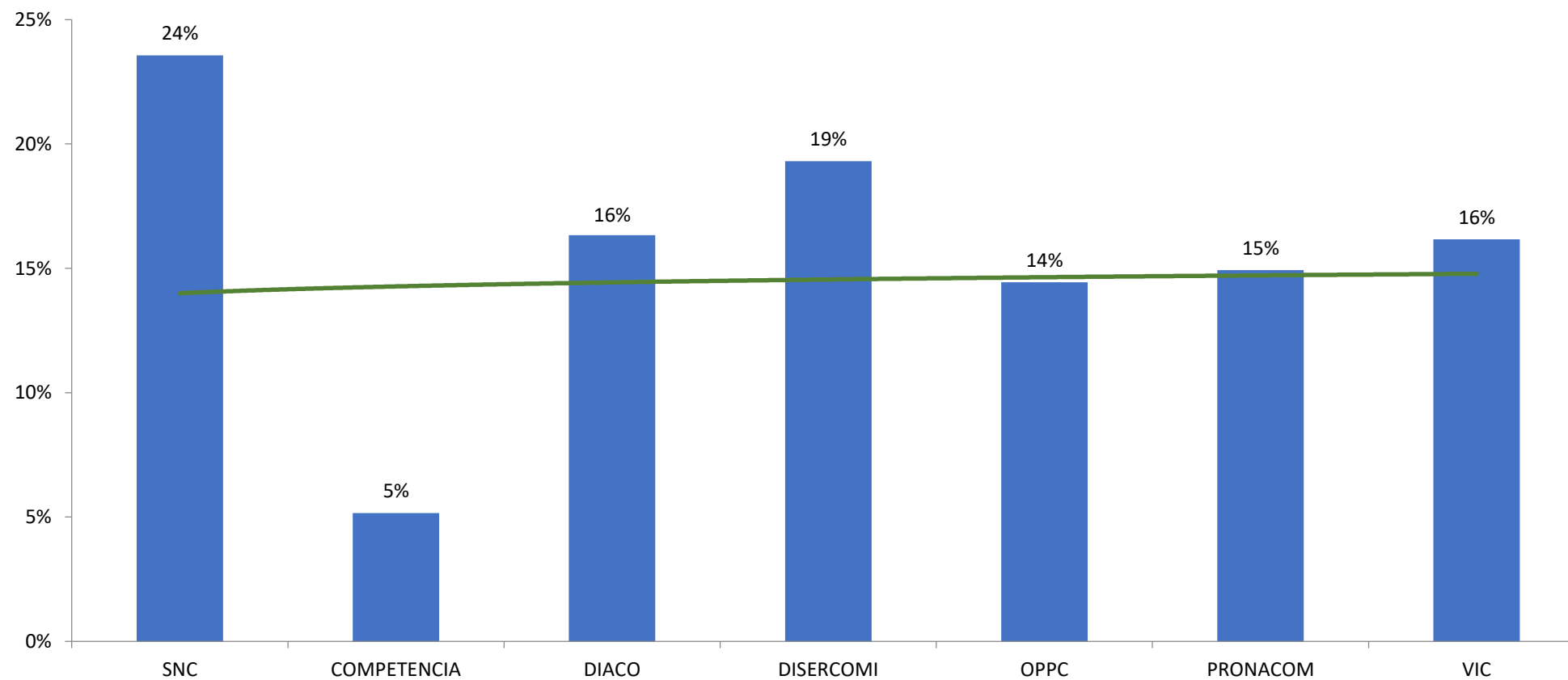
FUENTE: Sistema Informático de Gestión –SIGES–

Viceministerio de Inversión y Competencia
Ejecución presupuestaria al 28/02/2023



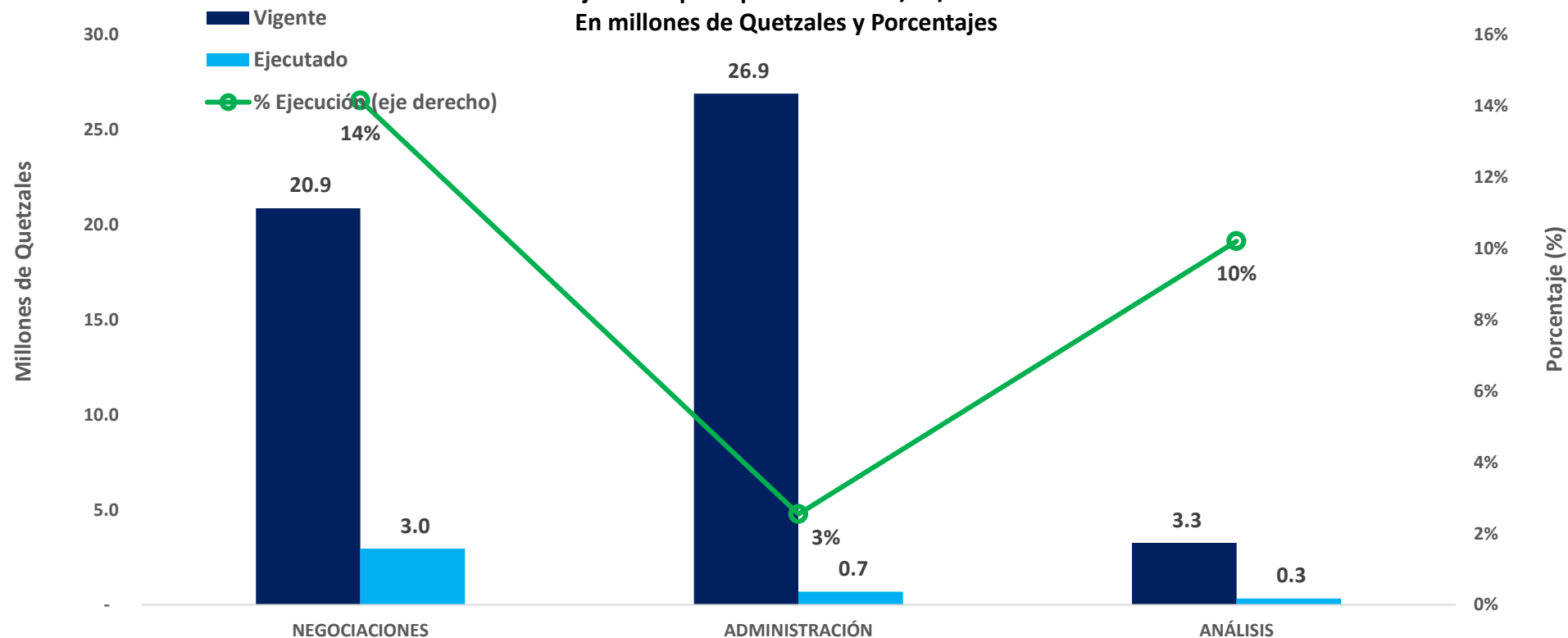
FUENTE: Sistema de Contabilidad Integrada "SICOIN"

Viceministerio de Inversión y Competencia
Ejecución Metas Físicas al 28/02/2023



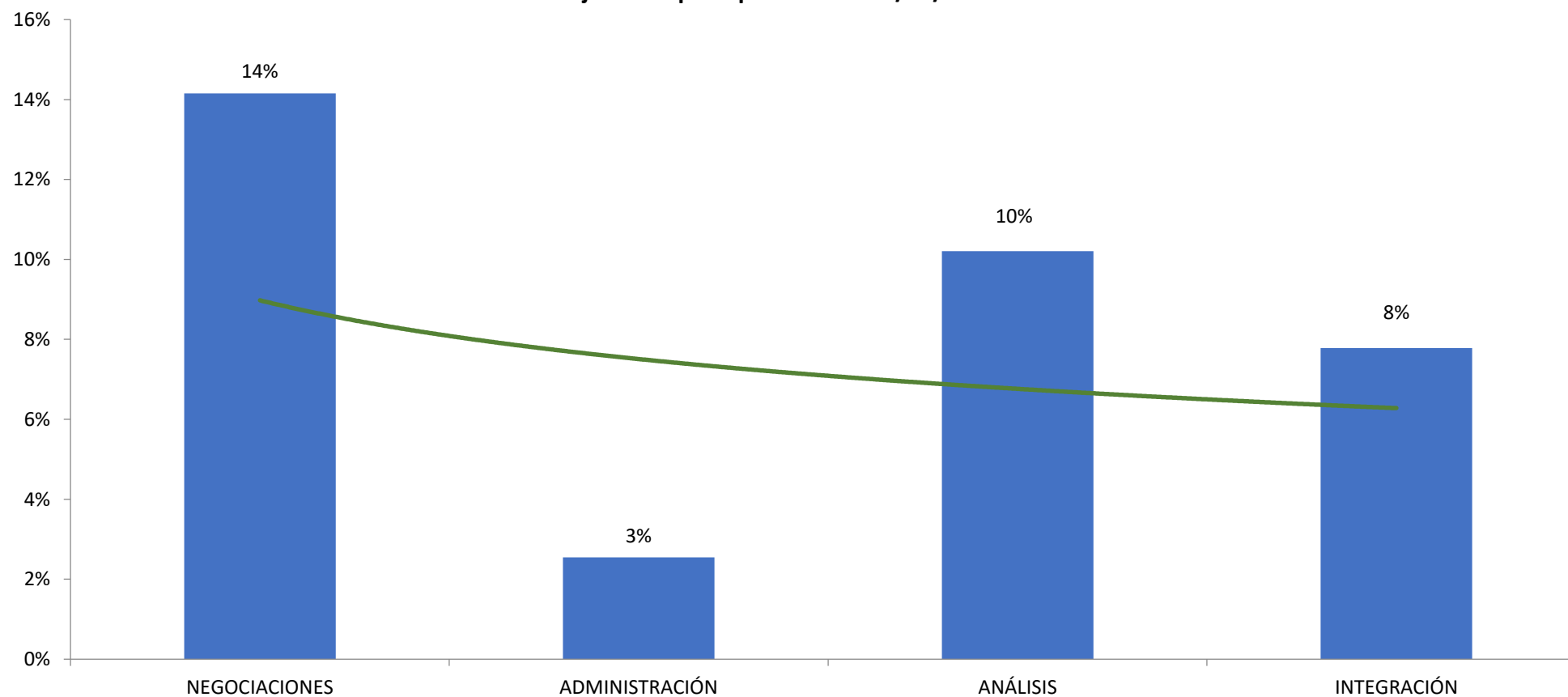
FUENTE: Sistema de Contabilidad Integrada "SICOIN"

Viceministerio de Intergración y Comercio Exterior
Ejecución presupuestaria al 28/02/2023
En millones de Quetzales y Porcentajes



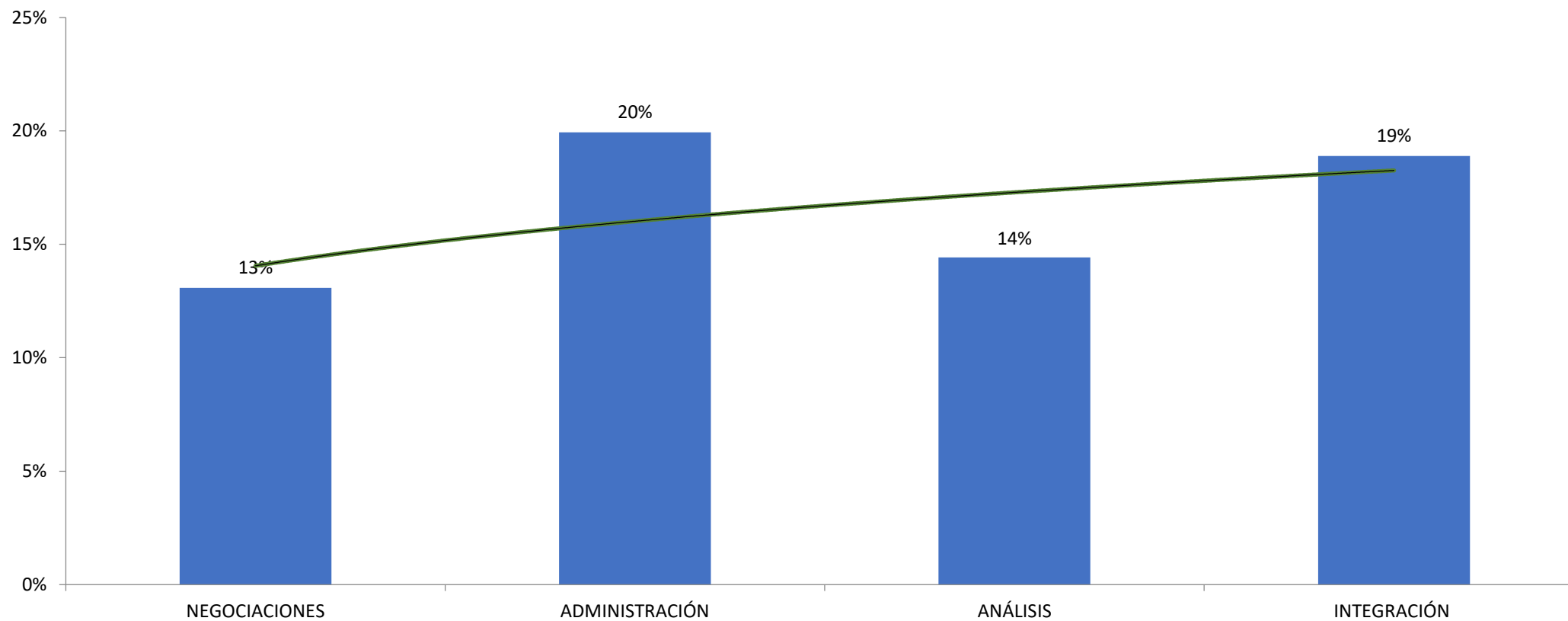
FUENTE: Sistema de Contabilidad Integrada "SICOIN"

Viceministerio de Intergración y Comercio Exterior
Ejecución presupuestaria al 28/02/2023

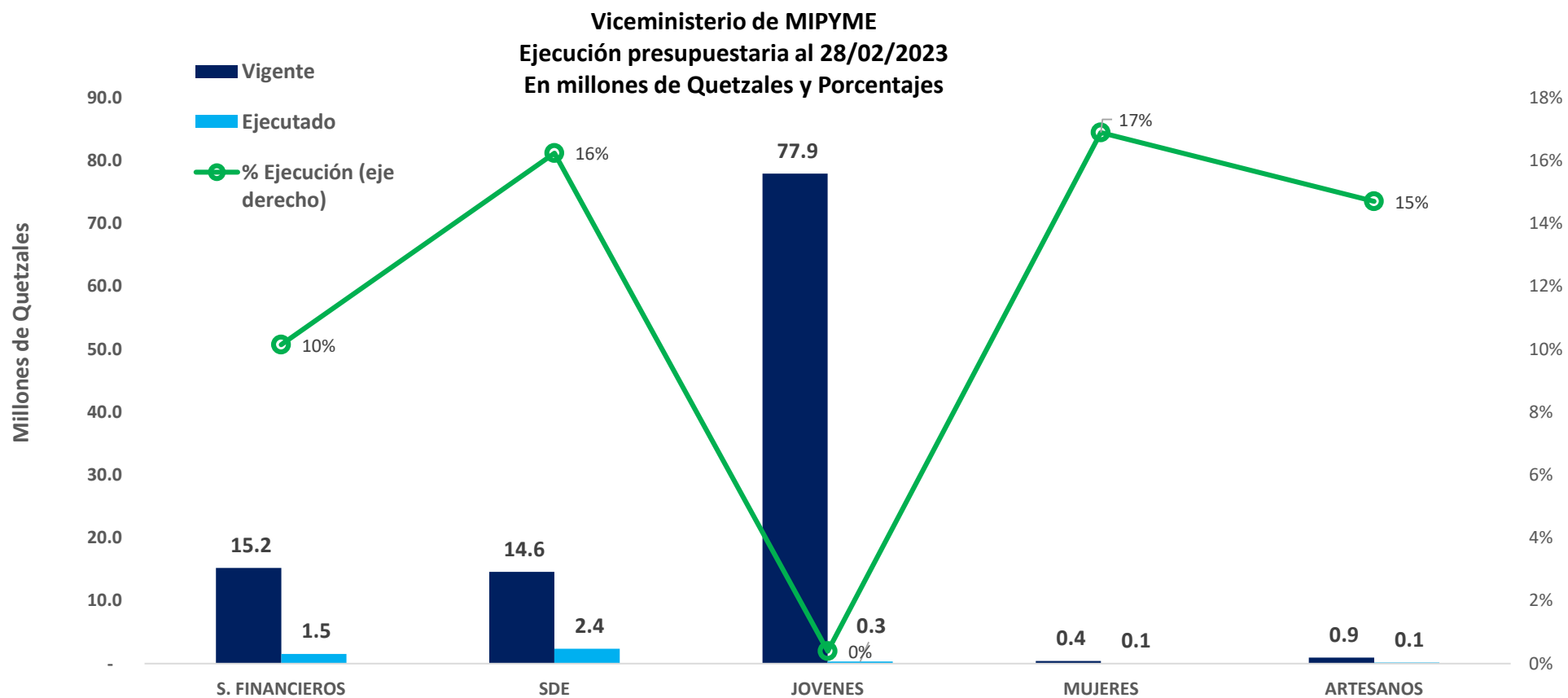


FUENTE: Sistema de Contabilidad Integrada “SICOIN”

Viceministerio de Intergración y Comercio Exterior
Ejecución Metas Físicas al 28/02/2023

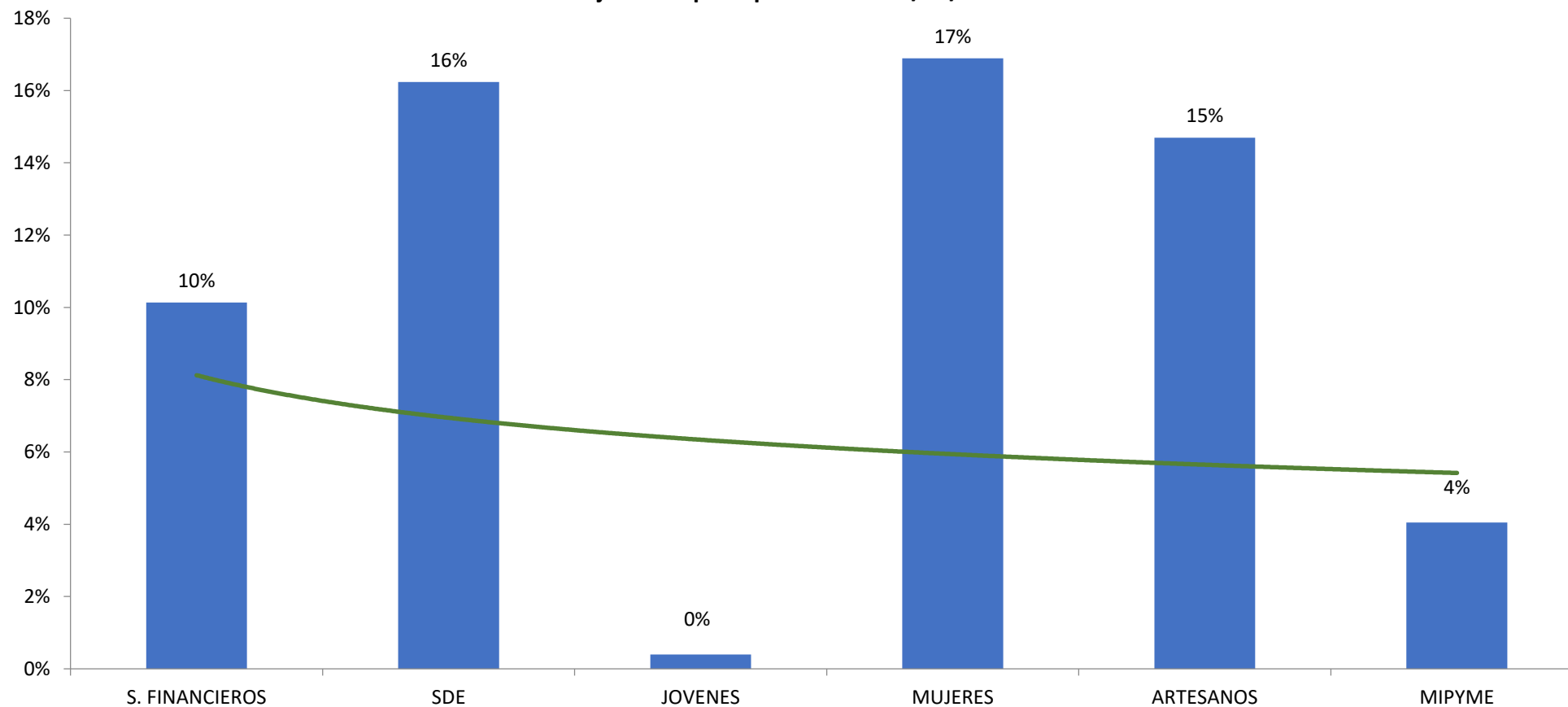


FUENTE: Sistema Informático de Gestión "SIGES"



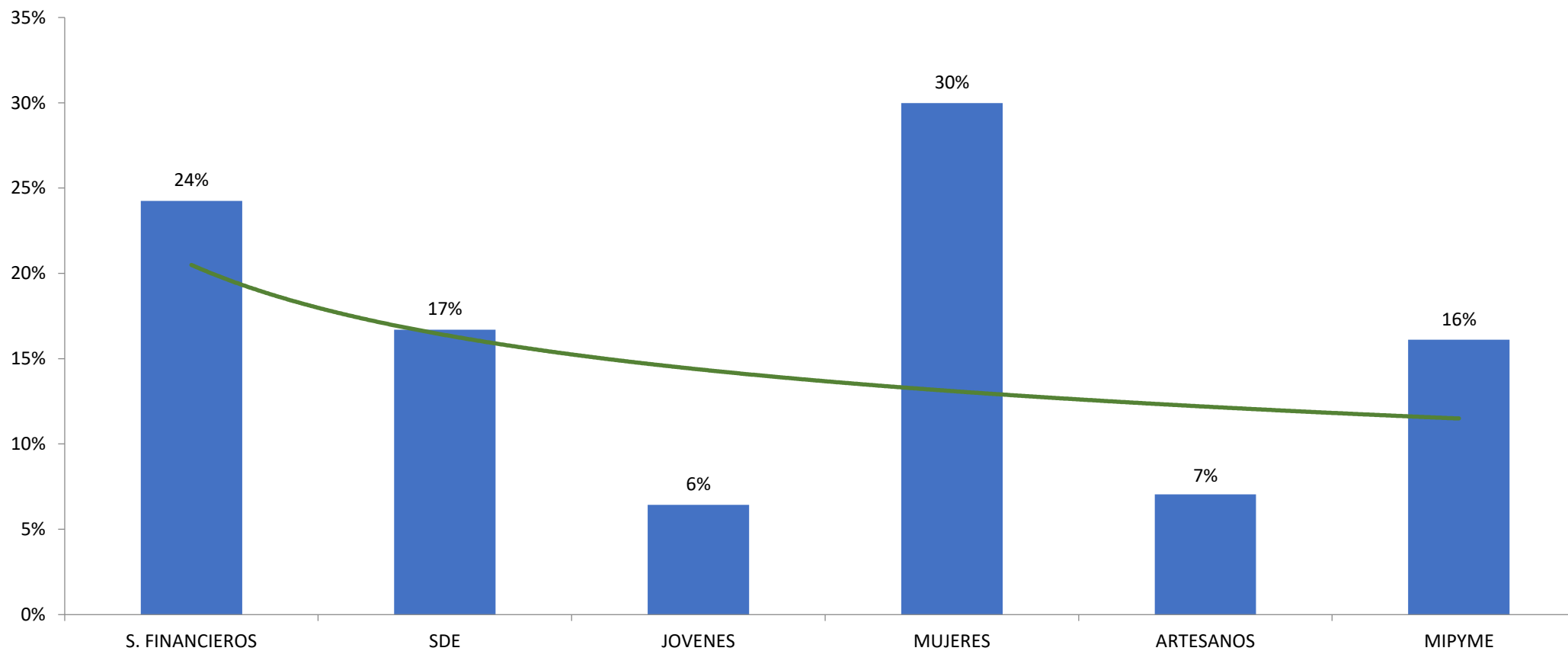
FUENTE: Sistema de Contabilidad Integrada “SICOIN”

Viceministerio de MIPYME
Ejecución presupuestaria al 28/02/2023



FUENTE: Sistema de Contabilidad Integrada "SICOIN"

Viceministerio de MIPYME
Ejecución Metas Físicas al 28/02/2023



FUENTE: Sistema Informático de Gestión "SIGES"

GOBIERNO DE GUATEMALA		MINISTERIO DE ECONOMÍA		PLAN OPERATIVO ANUAL 2023													
SE. ASISTENTE EJECUTIVO		PLANIFICACIÓN, PRESUPUESTO Y FINANCIACIÓN		MATRIZ DE PLANIFICACIÓN, POA 2023													
SEGUIMIENTO MENSUAL Y CUATRIMESTRAL DE EJECUCIÓN DE METAS FÍSICAS																	
VISIÓN		Ser la institución rectora del desarrollo económico nacional para crear oportunidades de inversión y generación de empleo formal.															
MISIÓN		Contribuir a la mejora de las condiciones de vida de los guatemaltecos, apoyando el incremento de la competitividad del país, fomentando la inversión, desarrollando las Micro, Pequeñas y Medianas Empresas y fortaleciendo el comercio															
OBJETIVO ESTRATÉGICO		Generar las condiciones que permitan la atracción de inversiones para la creación de empleo digno y así promover el desarrollo económico de los guatemaltecos.															
VINCULACIÓN INSTITUCIONAL		Vinculación Institucional Plan Nacional de Desarrollo EJE KATÚN 2032: Riqueza para todas y todos y Bienestar para la Gente . Objetivos de Desarrollo Sostenible -ODS-: ODS 1. Terminar con la pobreza en todas sus formas y en todas partes. Meta: 1.4: Para el 2030, asegurar que todos los hombres y mujeres , en particular los pobres y vulnerables tengan iguales derechos a los recursos económicos, nueva tecnología apropiada y servicios financieros , incluyendo las microfinanzas. ODS2 Para el 2030, poner fin al hambre y asegurar el acceso a todas las personas , en particular los pobres y las personas en situaciones vulnerables, Meta: 2.1. ODS4: Garantizar una educación inclusiva , equitativa y de calidad y promover oportunidades de aprendizaje durante toda la vida para todos Meta 4.4 ODS 8: Promover el crecimiento económico sostenido, inclusivo y sostenible, el empleo pleno y productivo y el trabajo decente para todos. Metas: 8.1, 8.2 y 8.3 /ODS 9. Construir infraestructura resiliente, promover la industrialización inclusiva y sostenible y fomentar la innovación. Meta : 9.3 , ODS 10. Reducir las desigualdad en y entre los países. Meta.10.2. ODS 12. Producción y consumo responsables garantizar modalidades de consumo y producción n sostenible , Meta 12.7, Promover prácticas de adquisición pública que sean sostenibles, de conformidad con las políticas y prioridades nacionales , ODS 16 Promover sociedades pacíficas e inclusivas para el desarrollo sostenible, facilitar el acceso a la justicia para todos y crear instituciones eficaces, responsables e inclusivas a todos los niveles, Meta 16.6.2 Proporción de la población que se siente satisfecha con su última experiencia de los servicios públicos. Prioridades Nacionales de Desarrollo: Prioridad 1: Reducción de la pobreza y protección social. MED 1: Para el 2030, potenciar y promover la inclusión social, económica y política de todos, independientemente de su edad , raza etnia , origen, religión o situación económica u otra condición. Prioridad 4: Empleo e inversión . MED 6: En 2032, el crecimiento del PIB real ha sido paulatino y sostenido, hasta alcanzar una tasa no menor del 5.4%: a) Rango entre 3.4 y 4.4% en el quinquenio 2015-2020 b) Rango entre 4.4 y 5.4 en el quinquenio 2021-2025. c) No menor del 5.4 en los siguientes años, hasta llegar a 2032. MED 7: Se ha reducido la precariedad laboral mediante la generación de empleos decentes y de calidad a) Disminución gradual de la tasa de subempleo a partir del último dato disponible: 16.9% b) Disminución gradual de la informalidad a partir del último dato disponible: 69.2% c) Disminución gradual de la tasa de desempleo a partir del último dato disponible: 3.2%, d) Eliminación del porcentaje de trabajadores que viven en pobreza extrema. MED 8: Turismo Sostenible: Para 2030, elaborar y poner en práctica políticas encaminadas a promover el turismo sostenible que cree puestos de trabajo y promueva la cultura y los productos locales . Resultado Estratégico de Desarrollo: RED 1. Para el 2032, se ha disminuido la pobreza a y pobreza extrema con énfasis en los departamentos priorizados en 20 puntos porcentuales. (de 2014 a 2032 en: pobreza extrema*/ pobreza**;Alta Verapaz: 53.6 a 26.8 */29.50 a 14.75 ; Sololá: 39.9 a 19.95 * / 41.10 a 20.55; Totonicapán: 41.1 a 20.55 */ 36.40 a 18.2; Huehuetenango: 28.6 a 14.3 */ 45.20 a 22.6; Quiché 41.8 a 20.9 */ 32.90 a 16.40; Chiquimula 41.1 a 20.55 */29.50 a 14.75) Para el 2024 se ha disminuido la pobreza y progresa extrema con énfasis en los departamentos priorizados en 27.8 puntos porcentuales (Departamentos priorizados: Alta Verapaz, Sololá, Totonicapán, Huehuetenango, Quiché, Chiquimula) Para el 2024, se ha disminuido la pobreza y pobreza extrema con énfasis en los departamentos priorizados, en 27.8 puntos porcentuales (Departamentos priorizados: Alta Verapaz, Sololá, Totonicapán, Huehuetenango, Quiché, Chiquimula). RED 2. Para el año 2024 se ha incrementado la formalidad del empleo en el 2.5 puntos porcentuales (de 32.6% en 2019 a 35.1% en 2024) Política General de Gobierno 2020-2024 en el Pilar de Economía ,competitividad y prosperidad : M1. Para el año 2023 se ha incrementado en 2.60 puntos porcentuales la tasa de crecimiento del PIB real; M2. Para el año 2023 el país ocupa la posición 85 en el ranking del índice de competitividad global; M3. Para el año 2023 el país ocupa la posición 88 en el ranking del Doing Business; M4. Para el año 2023 se redujo la tasa de informalidad del empleo en el 6 puntos porcentuales; M 9 Para el año 2023 se ha incrementado el monto de los créditos para emprendimientos de familias pobres a Q 200,000,000.00.															
		RESULTADO FINAL		Para el año 2025 se ha incrementado en 10.0 puntos porcentuales el flujo de Inversión Extranjera Directa en el país, que permite mejoras en el crecimiento económico y el empleo productivo (Línea base 2019 a 1,098.2 en el 2025).												US\$ 976.1 millones en	
		RESULTADO INSTITUCIONAL		SIN RESULTADO													
		PROGRAMA 1 :ACTIVIDADES CENTRALES															
		Acciones		Administración eficiente de los recursos humanos y materiales asignados al Ministerio de Economía en el presupuesto de Ingresos y Gastos del Estado													
														EJECUCIÓN MENSUAL, CUATRIMESTRAL Y ANUAL, POA 2023			
		No.	PRODUCTO	SUBPRODUCTO	ACCIONES	UNIDAD DE MEDIDA	META INICIAL	META VIGENTE	Ene	Feb	Mar	Abr	AVANCE FÍSICO 1ER. CUATRIMESTRE	AVANCE ACUMULADO ENERO- DICIEMBRE	% AVANCE ACUMULADO ENERO - DICIEMBRE	PRESUPUESTO VIGENTE 2023 EN Q.	INFORMACIÓN RELEVANTE/ALERTAS/ PROBLEMAS
		TOTAL PROGRAMA					12,394	15,311	204	8			212	212	1%	86,026,171.00	8 % DE EJECUCIÓN
		1	Dirección y Coordinación Superior			Documento	6,326	9,154	79				79	79	1%	30,537,001.00	7 % DE EJECUCIÓN
				Dirección y Coordinación Superior		Documento	6,326	9,154	79				79	79	1%		
2	Servicios de Gestión y Financiamiento Externo			Documento	93	97	7	7			14	14	14%	4,115,375.00	10 % DE EJECUCIÓN		
		Servicios de Gestión y Financiamiento Externo		Documento	93	97	7	7			14	14	14%				
3	Servicios de Auditoria Interna			Documento	45	45	0	1			1	1	2%	3,626,002.00	9 % DE EJECUCIÓN		
		Servicios de Auditoria Interna		Documento	45	45	0	1			1	1	2%				
4	Servicios Generales			Documento	5,330	5,279	118				118	118	2%	46,429,793.00	9 % DE EJECUCIÓN		
		Servicios Generales		Documento	5,330	5,279	118				118	118	2%				
5	Usuarios internos y externos beneficiados con procesos formativos y asesorías con perspectiva de género, pueblos indígenas y discapacidad.			Persona	600	736	0	0			0	0	0%	1,318,000.00	5 % DE EJECUCIÓN		
		Usuarios internos y externos beneficiados con procesos formativos y asesorías con perspectiva de género, pueblos indígenas y discapacidad.		Persona	600	736	0	0			0	0	0%				
			Documentos metodológicos con enfoque de género, pueblos indígenas y personas con discapacidad	Documento	3	3	0	0			0	0	0%				

GOBIERNO DE GUATEMALA REYES HERREY GUERRA				MINISTERIO DE ECONOMÍA PLAN OPERATIVO ANUAL 2023 MATRIZ DE PLANIFICACION, POA 2023											
PROGRAMA 11 : SERVICIOS REGISTRALES															
OBJETIVO OPERATIVO		Brindar certeza jurídica a través de los servicios registrales que presta el Ministerio de Economía.													
RESULTADO INSTITUCIONAL		Para el 2023 se ha incrementado en 21.0 puntos porcentuales el número de personas individuales y jurídicas beneficiadas con servicios registrales (Línea base de 120,008 en 2019 a 145,210 en 2023).													
INDICADOR		Servicios registrales.													
REGISTRO DEL MERCADO DE VALORES Y MERCANCÍAS															
Acción		Control de la juridicidad y registro de los actos que realicen y contratos que celebren las personas que intervienen en los mercados bursátil y extrabursátil. Decreto 34-96 y su Reglamento.													
Actividad		Servicios de Registro e Inscripción en el Mercado de Valores													
EJECUCIÓN MENSUAL, CUATRIMESTRAL Y ANUAL, POA 2023															
No.	PRODUCTO	SUBPRODUCTO	ACCIONES	UNIDAD DE MEDIDA	META INICIAL	META VIGENTE	Ene	Feb	Mar	Abr	AVANCE FÍSICO IER. CUATRIMESTRE	AVANCE ACUMULADO ENERO-DICIEMBRE	% AVANCE ACUMULADO ENERO-DICIEMBRE	PRESUPUESTO VIGENTE 2023 EN Q.	INFORMACIÓN RELEVANTE/ALERTAS/ PROBLEMAS
TOTAL PROGRAMA					144,833	186,115	20,742	21,893			42,635	42,635	23%	76,615,706.00	11 % DE EJECUCIÓN
1	Personas individuales y jurídicas beneficiadas con servicios de registro e inscripción en el mercado de valores			Persona	841	538	11	11			22	22	4%	4,360,542.00	14 % DE EJECUCIÓN
		Personas individuales y jurídicas con registro de inscripción vigente y con vigilancia y fiscalización, en el mercado de valores		Persona	125	180	11	11			22	22	12%		
			Certificado de inscripción correspondiente al primer registro en el mercado de valores	Documento	5	5	0	0			0	0	0%		
			Certificado de mantenimiento de vigencia de inscripción de emisiones bursátiles y extrabursátiles	Documento	426	426	32	29			61	61	14%		
			Certificado de mantenimiento de vigencia de agentes	Documento	92	92	18	9			27	27	29%		
			Certificado de mantenimiento de vigencia de calificadoras de riesgo	Documento	4	4	4	0			4	4	100%		
			Certificado de toma de razón de cumplimiento de personeros y operadores de los agentes	Documento	126	126	0	8			8	8	6%		
			Certificado de toma de razón de cumplimiento de presentación de reporte mensual de movimiento de fondos de inversión	Documento	384	384	35	35			70	70	18%		
			Informes de razonabilidad de la exactitud y veracidad de los informes y documentos de los agentes de valores	Documento	10	10	0	1			1	1	10%		
			Informes de razonabilidad de la exactitud y veracidad de los informes y documentos de los emisores	Documento	5	5	0	0			0	0	0%		

MINISTERIO DE ECONOMÍA PLAN OPERATIVO ANUAL 2023 MATRIZ DE PLANIFICACION, POA 2023															
			Manual de auditoría del Sistema de Automatización Registral	Documento	1	1	0	0			0	0	0%		
		Personas individuales y jurídicas beneficiadas con capacitación en cultura financiera y bursátil.		Persona	716	358	0	0			0	0	0%		
			Certificados de constancia de capacitaciones	Documento	716	358	0	0			0	0	0%		
			Diplomas de constancia de agradecimiento a los disertantes	Documento	14	14	0	0			0	0	0%		
REGISTRO DE GARANTÍAS MOBILIARIAS															
Acción		Aplicación de procedimientos ágiles, seguros y de forma electrónica a efecto de proporcionar al usuario certeza jurídica en la Inscripción, modificación, cancelación y ejecución de Garantía Mobiliaria y consecuentemente la publicidad de las mismas, de acuerdo a la 51-2007 del Congreso de la República.													
Actividad		Servicios de Registro de Garantías Mobiliarias													
	EJECUCIÓN MENSUAL, CUATRIMESTRAL Y ANUAL, POA 2023														
No.	PRODUCTO	SUBPRODUCTO	ACCIONES	UNIDAD DE MEDIDA	META INICIAL	META VIGENTE	Ene	Feb	Mar	Abr	AVANCE FÍSICO 1ER. CUATRIMESTRE	AVANCE ACUMULADO ENERO-DICIEMBRE	% AVANCE ACUMULADO ENERO - DICIEMBRE	PRESUPUESTO VIGENTE 2023 EN Q.	INFORMACIÓN RELEVANTE/ALERTAS/ PROBLEMAS
2	Personas individuales y jurídicas beneficiadas con servicios de registro de garantías mobiliarias			Persona	23,100	29,644	2,862	2,530			5,392	5,392	18%	8,893,089.00	6 % DE EJECUCIÓN
		Personas jurídicas beneficiadas con servicios de registro garantías mobiliarias		Persona	5,700	10,576	515	334			849	849	8%		
		Personas individuales beneficiadas con servicios de registro garantías mobiliarias		Persona	17,400	19,068	2,347	2,196			4,543	4,543	24%		
			Inscripción de modificaciones de garantía mobiliaria	Registro	1,700	2,300	535	369			904	904	39%		
			Consulta de inscripción de garantía mobiliaria	Registro	2,500	11,000	1694	1,647			3,341	3,341	30%		
			Inscripción de cancelación de garantía mobiliaria	Registro	2,600	6,200	859	650			1,509	1,509	24%		
			Inscripción de ejecución de garantía mobiliaria	Registro	1,500	1,500	70	91			161	161	11%		
			Certificaciones de inscripciones de garantía mobiliaria	Registro	2,000	6,000	614	565			1,179	1,179	20%		
			Promoción y divulgación de los servicios registrales del Registro de Garantías Mobiliaria	Evento	70	90	0	5			5	5	6%		

GOBIERNO DE GUATEMALA MINISTERIO DE ECONOMÍA PLAN OPERATIVO ANUAL 2023 MATRIZ DE PLANIFICACION, POA 2023															
REGISTRO MERCANTIL GENERAL DE LA REPÚBLICA															
Acción		Registro, certificación, dar certeza jurídica a todos los actos mercantiles que realizan las personas individuales o jurídicas, resguardando los documentos correspondientes y proporcionando la información que de ellos se haya registrado, facilitando las operaciones mercantiles para incentivar la inversión nacional y extraíera y fomentar el desarrollo social y económico del país, de conformidad con el Código de Comercio, Reglamento y leyes aplicables.													
Actividad		Servicios de Registro de Patentes Comerciales y Títulos de Propiedad Intelectual.													
EJECUCIÓN MENSUAL, CUATRIMESTRAL Y ANUAL, POA 2023															
No.	PRODUCTO	SUBPRODUCTO	ACCIONES	UNIDAD DE MEDIDA	META INICIAL	META VIGENTE	Ene	Feb	Mar	Abr	AVANCE FÍSICO 1ER. CUATRIMESTRE	AVANCE ACUMULADO ENERO- DICIEMBRE	% AVANCE ACUMULADO ENERO - DICIEMBRE	PRESUPUESTO VIGENTE 2023 EN Q.	INFORMACIÓN RELEVANTE/ALERTAS/ PROBLEMAS
3	Personas individuales y jurídicas beneficiadas con servicios de registro de patentes comerciales y títulos de propiedad intelectual			Persona	120,888	155,929	17,869	19,352			37,221	37,221	24%	62,225,552.00	12 % DE EJECUCIÓN
		Personas individuales y jurídicas beneficiadas con patentes de inscripción de sociedades nacionales, comerciante individual y empresas mercantiles		Persona	90,888	123,841	15,339	16,490			31,829	31,829	26%	42,972,820.00	9 % DE EJECUCIÓN
			Registro de Sociedades Nacionales y patentes electrónicas	Persona	9,216	12,557	2,279	1,670			3,949	3,949	31%		
			Registro de Comerciantes Individuales	Persona	28,488	38,817	2,438	3,047			5,485	5,485	14%		
			Registro de Empresas Mercantiles	Persona	53,184	72,467	10,622	11,773			22,395	22,395	31%		
			Registro de Sociedades Extranjeras	Registro	6	6	0	1			1	1	17%		
			Registro de cancelación de sociedades	Registro	6	6	0	0			0	0	0%		
			Registro de emisión de acciones	Registro	6,564	6,564	565	556			1,121	1,121	17%		
			Registro de actas	Registro	3,900	3,900	333	355			688	688	18%		
			Registro de Modificación de Sociedades	Registro	9,312	9,312	776	599			1,375	1,375	15%		
			Registro de modificación de Empresas	Registro	16,164	16,164	1,312	1,486			2,798	2,798	17%		
			Registro de Auxiliares de comercio	Registro	36,060	36,060	3,352	3,158			6,510	6,510	18%		
			Registro de cancelación de empresas	Registro	6,444	6,444	422	550			972	972	15%		
			Registro de mandatos	Registro	3,936	3,936	511	475			986	986	25%		
			Registro de cancelación de auxiliares	Registro	24,984	24,984	2,810	2,406			5,216	5,216	21%		
			Cancelación de mandatos	Registro	1,872	1,872	100	111			211	211	11%		
			Cancelación de acciones	Registro	252	252	21	12			33	33	13%		
			Certificaciones a usuarios	Registro	113,760	113,760	9,213	8,833			18,046	18,046	16%		
			Emisión de edictos	Documento	35,592	35,592	2,924	2,932			5,856	5,856	16%		
			Modificación Sociedades extranjeras	Registro	48	48	2	4			6	6	13%		
			Publicaciones en boletín electrónico del Registro Mercantil	Documento	34,740	34,740	0	2,855			2,855	2,855	8%		

MINISTERIO DE ECONOMÍA PLAN OPERATIVO ANUAL 2023 MATRIZ DE PLANIFICACIÓN, POA 2023															
REGISTRO DE LA PROPIEDAD INTELECTUAL															
Acción		Protección, estímulo y fomento de la actividad intelectual que tienen aplicación en el campo de la industria y el comercio y en participar a lo relativo a la adquisición, mantenimiento y protección de los signos distintivos, de las patentes de invención, y de los modelos de utilidad de los diseños industriales, así como la protección de los secretos empresariales y disposiciones relacionadas con el combate de la competencia desleal, en cumplimiento de la Ley de Propiedad Industrial y Ley de Derechos de Autor y Derechos Conexos y sus Modificaciones.													
Actividad		Servicios de Registro de Patentes Comerciales y Títulos de Propiedad Intelectual.													
EJECUCIÓN MENSUAL, CUATRIMESTRAL Y ANUAL, POA 2023															
No.	PRODUCTO	SUBPRODUCTO	ACCIONES	UNIDAD DE MEDIDA	META INICIAL	META VIGENTE	Ene	Feb	Mar	Abr	AVANCE FÍSICO IER. CUATRIMESTRE	AVANCE ACUMULADO ENERO-DICIEMBRE	% AVANCE ACUMULADO ENERO - DICIEMBRE	PRESUPUESTO VIGENTE 2023 EN Q.	INFORMACIÓN RELEVANTE/ALERTAS/ PROBLEMAS
		Personas individuales y jurídicas beneficiadas con títulos de derechos de propiedad intelectual		Persona	30,000	32,088	2,530	2,862			5,392	5,392	17%	19,252,732.00	16 % DE EJECUCIÓN
			Registro de marcas, patentes y derechos de autor.	Registro	22,000	23,088	1,680	2,102			3,782	3,782	16%		
			Registro de nombres comerciales y señales de propaganda	Registro	2,700	2,700	39	38			77	77	3%		
			Registro de renovaciones, trasposos y modificaciones de marcas	Registro	5,300	6,300	811	722			1,533	1,533	24%		
			Anualidades de Patentes de invención, modelos de utilidad y diseños industriales	Registro	1,800	1,800	111	128			239	239	13%		
			Implementación del boletín oficial BORPI-	Documento	12,720	12,720	654	936			1,590	1,590	13%		
			Resoluciones , notificaciones y edictos	Documento	20,800	20,800	1,567	1,830			3,397	3,397	16%		
			Búsquedas	Documento	1,280	1,280	218	323			541	541	42%		
REGISTRO DE PRESTADORES DE SERVICIOS DE CERTIFICACIÓN															
Acción		Autorizar, registrar e inscribir a las entidades prestadoras de servicios de certificación para promover y facilitar el comercio electrónico a nivel global, regional y nacional de acuerdo a la Ley 47-2008 del Congreso de la República.													
Actividad		Servicios de Certificación y Firma Electrónica													
EJECUCIÓN MENSUAL, CUATRIMESTRAL Y ANUAL, POA 2023															
No.	PRODUCTO	SUBPRODUCTO	ACCIONES	UNIDAD DE MEDIDA	META INICIAL	META VIGENTE	Ene	Feb	Mar	Abr	AVANCE FÍSICO IER. CUATRIMESTRE	AVANCE ACUMULADO ENERO-DICIEMBRE	% AVANCE ACUMULADO ENERO - DICIEMBRE	PRESUPUESTO VIGENTE 2023 EN Q.	INFORMACIÓN RELEVANTE/ALERTAS/ PROBLEMAS
4	Prestadores de servicio de certificación y firma electrónica beneficiados con certeza jurídica			Persona	4	4	0	0			0	0	0%	1,136,523.00	3 % DE EJECUCIÓN
		Prestadores de servicio de certificación y firma electrónica beneficiados con certeza jurídica		Persona	4	4	0	0			0	0	0%		
			Auditorías ordinarias a los Prestadores de Servicios de Certificación	Documento	4	4	0	0			0	0	0%		
			Resoluciones de aprobación para continuar como Prestador de Servicios de Certificación en Guatemala	Documento	4	4	0	0			0	0	0%		
			Publicación de resoluciones de aprobación para continuar como Prestador de Servicios de Certificación en Guatemala	Documento	4	4	0	0			0	0	0%		
			Personas capacitadas en el materia de firma electrónica avanzada para instituciones públicas y privadas, así como organizaciones campesinas y grupos étnicos organizados	Persona	200	200	84	63			147	147	74%		

<div> <div> GOBIERNO DE GUATEMALA <small>DR. ALEJANDRO GUERRA</small> </div> <div> MINISTERIO DE ECONOMÍA <small>PLANIFICACIÓN PRESUPUESTAL</small> </div> </div> <div> MINISTERIO DE ECONOMÍA PLAN OPERATIVO ANUAL 2023 MATRIZ DE PLANIFICACIÓN, POA 2023 </div>														
			Divulgación a través de medios de comunicación para promover los servicios del Registro de Prestadores de Servicios de Certificación y Firma Electrónica	Evento	1	1	0	0			0	0	0%	

GOBIERNO DE GUATEMALA		MINISTERIO DE ECONOMÍA		MINISTERIO DE ECONOMÍA PLAN OPERATIVO ANUAL 2023 MATRIZ DE PLANIFICACIÓN, POA 2023											
PROGRAMA 12: PROMOCIÓN DE LA INVERSIÓN Y COMPETENCIA															
OBJETIVO OPERATIVO		Promover la competitividad y mejorar los niveles de productividad a nivel nacional.													
RESULTADO INSTITUCIONAL		Para el 2023, se ha alcanzado el puesto 85 en el ranking del Índice Global de Competitividad, incrementando las condiciones de competitividad para la generación de empleo productivo en el país (Línea base de 98 en 2019 a 85 en 2023)													
INDICADOR		Posición de Guatemala en el Índice de Competitividad Global.													
PROGRAMA NACIONAL DE COMPETITIVIDAD															
Actividad		Servicios de Análisis, Diagnósticos y Proyectos para mejorar la Inversión y Competitividad .													
Acción		Programa nacional participativo, facilitador de los esfuerzos y alianzas interinstitucionales entre sectores de la sociedad, públicos y privados, para hacer de Guatemala un país competitivo, que genere inversión contribuyendo a su desarrollo integral y sostenible, así como a la prosperidad de sus habitantes. SNIP 140102													
ODS 8 Prioridad 4 Metas Estratégicas de Desarrollo		Promover el crecimiento económico sostenido, inclusivo y sostenible, el empleo pleno y productivo y el trabajo decente para todos. Empleo e inversión MED 6 :En 2032 el crecimiento del PIB real ha sido paulatino y sostenido, hasta alcanzar una tasa no menor del 5.4% a 2032: a) Rango entre 3.4 y 4.4% en el quinquenio 2015-2020 b) Rango entre 4.4 y 5.4% en el quinquenio 2021-2025 . c) No menor del 5.4% en los siguientes años, hasta llegar a 2032.													
EJECUCIÓN MENSUAL, CUATRIMESTRAL Y ANUAL, POA 2023															
No.	PRODUCTO	SUBPRODUCTO	ACCIONES	UNIDAD DE MEDIDA	META INICIAL	META VIGENTE	Ene	Feb	Mar	Abr	AVANCE FÍSICO IER. CUATRIMESTRE	AVANCE ACUMULADO ENERO-DICIEMBRE	% AVANCE ACUMULADO ENERO - DICIEMBRE	PRESUPUESTO VIGENTE 2023 EN Q.	INFORMACIÓN RELEVANTE/ALERTAS/ PROBLEMAS
TOTAL PROGRAMA					7,463	6,977	145	445			590	590	8%	118,213,226.00	4 % DE EJECUCIÓN
1	Entidades beneficiadas con asistencia técnica y/o financiera para la mejora de la productividad y competitividad			Entidad	940	951	44	98			142	142	15%	21,119,191.00	9 % DE EJECUCIÓN
		Entidades asesoradas para la atracción de inversión extranjera directa al país		Entidad	391	391	25	26			51	51	13%		
			Identificación y contacto de potenciales inversionistas	Entidad	100	100	8	8			16	16	16%		
			Seguimiento a potenciales inversionistas, generación de agendas hechas a la medida y acompañamiento durante la visita en el País	Entidad	45	45	3	4			7	7	16%		
			Acompañamiento a los inversionistas durante el proceso de instalación de proyectos	Entidad	15	15	1	1			2	2	13%		
			Acompañamiento a las empresas en sus procesos de reinversión en el país	Entidad	30	30	1	1			2	2	7%		
			Divulgación de información durante los eventos de promoción para la atracción de inversión o reinversión	Entidad	200	200	12	12			24	24	12%		
			Continuación del desarrollo de la plataforma para la atracción de inversión con potencial de mejorar el clima de negocios y la competitividad en Guatemala	Entidad	1	1	0	0			0	0	0%		
		Entidades beneficiadas con propuestas de proyectos y/o automatización de sus procesos para la mejora de un sector productivo o la mejora en el clima de negocios		Entidad	240	255	4	28			32	32	13%		

<div> <div> GOBIERNO DE GUATEMALA RA. ALEJANDRO GUERRA MINISTERIO DE ECONOMÍA DIRECCIÓN GENERAL DE ECONOMÍA DIRECCIÓN GENERAL DE ECONOMÍA </div> <div> MINISTERIO DE ECONOMÍA PLAN OPERATIVO ANUAL 2023 MATRIZ DE PLANIFICACIÓN, POA 2023 </div> </div>														
			Documentación, actualización, simplificación o automatización de trámites y/o procesos administrativos que impacte el clima de negocios, la inversión y la competitividad	Entidad	50	60	3	6			9	9	15%	
			Eventos de difusión que apoyen la mejora del clima de negocios en Guatemala	Entidad	179	184	0	20			20	20	11%	
			Elaboración o análisis de propuestas de iniciativas de ley, reglamentos y/o manuales enfocados a la mejora en el clima de negocios	Entidad	10	10	1	2			3	3	30%	
			Fortalecimiento de la plataforma Asisehace.gt para la mejora del clima de negocios y la competitividad en Guatemala	Entidad	1	1	0	0			0	0	0%	
		Entidades beneficiadas con la implementación de un sistema marco de productividad y competitividad para beneficio de sectores productivos		Entidad	283	279	14	43			57	57	20%	
			Identificar y analizar brechas de competitividad y proponer acciones que apoyen la reducción de las mismas	Entidad	12	12	0	0			0	0	0%	
			Eventos que apoyen la mejora de la competitividad en Guatemala	Entidad	120	120	0	0			0	0	0%	
			Acciones que fomenten la competitividad en territorios que tengan mayor potencial para el desarrollo económico y la atracción de inversión	Entidad	40	40	0	22			22	22	55%	
			Generación de información relevante a través del equipo de inteligencia de inversión.	Entidad	38	38	11	12			23	23	61%	
			Identificación de organizaciones representativas en el territorio que potencialmente puedan apoyar programas que impulsen la competitividad	Entidad	25	25	2	2			4	4	16%	
			Talleres con entidades y comunidades rurales, para la identificación de brechas que limitan la competitividad a nivel territorial.	Entidad	28	26	0	6			6	6	23%	
			Acciones estratégicas con entidades del sector público y privado, académico, sociedad civil y otros, para impulsar programas que apoyen la mejora de la productividad de sectores en el territorio	Entidad	20	18	1	1			2	2	11%	

GOBIERNO DE GUATEMALA SE. VICERREY GUERRERO				MINISTERIO DE ECONOMÍA PLAN OPERATIVO ANUAL 2023 MATRIZ DE PLANIFICACION, POA 2023											
		Entidades beneficiadas con acciones para la mejora de la productividad, innovación, desarrollo empresarial y/o clima de negocios		Entidad	26	26	1	1			2	2	8%		
			Elaboración de estudios o documentos que fomenten la competitividad de sectores productivos en Guatemala	Entidad	5	5	0	0			0	0	0%		
			Asesoría técnica en temas aduanales y tributarios para apoyo en el fortalecimiento de la productividad, competitividad y clima de negocios	Entidad	11	11	0	0			0	0	0%		
			Asesoría técnica en trámites o procesos administrativos para el apoyo en el fortalecimiento de la productividad, competitividad y clima de negocios	Entidad	10	10	1	1			2	2	20%		
DIRECCIÓN DEL SISTEMA NACIONAL DE LA CALIDAD															
Acción		Dirigir, coordinar y unificar las actividades y políticas nacionales en materia de fijación de normas y optimización de acciones orientadas a promover la competitividad del país.													
Actividad		Servicios de Normalización, Metrología y Acreditación.													
	EJECUCIÓN MENSUAL, CUATRIMESTRAL Y ANUAL, POA 2023														
No.	PRODUCTO	SUBPRODUCTO	ACCIONES	UNIDAD DE MEDIDA	META INICIAL	META VIGENTE	Ene	Feb	Mar	Abr	AVANCE FÍSICO 1ER. CUATRIMESTRE	AVANCE ACUMULADO ENERO- DICIEMBRE	% AVANCE ACUMULADO ENERO - DICIEMBRE	PRESUPUESTO VIGENTE 2023 EN Q.	INFORMACIÓN RELEVANTE/ALERTAS/ PROBLEMAS
2	Certificados, normas y registros emitidos a entidades privadas, públicas y académicas para promover la adopción de prácticas de gestión de la calidad			Documento	433	314	27	47			74	74	24%	11,038,406.00	14 % DE EJECUCIÓN
		Certificados de acreditación de laboratorios de ensayo y calibración, análisis clínicos a organismos de inspección y certificación		Documento	23	15	1	8			9	9	60%		
		Certificados e informes de calibración para beneficio de entidades públicas, privadas y académicas		Documento	350	240	26	36			62	62	26%		
		Certificados y normas técnicas adoptadas y elaboradas para beneficio de entidades públicas, privadas y académicas		Documento	60	59	0	3			3	3	5%		
			Actualización de la información sobre la Dirección del Sistema Nacional de la Calidad respecto a normas y procedimientos de evaluación de la conformidad, calibraciones y reglamentos técnicos	Evento	48	48	6	9			15	15	31%		

GOBIERNO DE GUATEMALA															
MINISTERIO DE ECONOMÍA															
PLAN OPERATIVO ANUAL 2023															
MATRIZ DE PLANIFICACION, POA 2023															
			Consultas Técnicas Atendidas	Evento	300	300	11	7			18	18	6%		
			Normas consultadas	Documento	1,000	1,000	6	117			123	123	12%		
			Laboratorios de ensayo, calibración y organismos de inspección beneficiados con servicios de Evaluación inicial, de mantenimiento, ampliación/reducción y de reacreditación de laboratorios	Documento	35	35	3	4			7	7	20%		
			Análisis, métodos y procedimientos evaluados y acreditados	Documento	500	500	33	32			65	65	13%		
			Calibraciones de instrumentos de medición	Documento	1,050	1,050	189	221			410	410	39%		
			Inspección y verificación de instrumentos de medición	Documento	3,000	3,000	217	82			299	299	10%		
			Actividades de capacitación y formación del Centro Nacional de Metrología	Evento	12	12	1	1			2	2	17%		
			Conferencias o Cursos de divulgación y socialización de Reglamentos Técnicos nacionales y regionales	Evento	6	6	0	0			0	0	0%		
			Recopilación y/o actualización de reglamentos técnicos nacionales y regionales	Documento	60	60	5	2			7	7	12%		
			Actividades de capacitación para la implementación o uso de la Guía de Buenas Practicas Reglamentarias	Evento	6	6	1	0			1	1	17%		
			Actividades de promoción y divulgación de la Dirección del Sistema Nacional de la Calidad en materia de Congreso de Calidad, Metrología, Acreditación y Normalización	Evento	15	15	0	1			1	1	7%		
DIRECCIÓN DE PROMOCIÓN A LA COMPETENCIA															
Acción		Analizar el comportamiento de los diferentes mercados de bienes y servicios en el país, analizar la relación comercio y competencia, promover criterios técnicos en esa materia en los tratados y convenios internacionales, así como, realizar campañas de promoción de la cultura de la competencia y proponer un marco legal y una política nacional en la materia . Seguimiento al proceso de aprobación de la Ley de Defensa de la Libre Competencia.													
Actividad		Servicios de Capacitación para la Cultura de la Competencia.													
EJECUCIÓN MENSUAL, CUATRIMESTRAL Y ANUAL, POA 2023															
No.	PRODUCTO	SUBPRODUCTO	ACCIONES	UNIDAD DE MEDIDA	META INICIAL	META VIGENTE	Ene	Feb	Mar	Abr	AVANCE FÍSICO 1ER. CUATRIMESTRE	AVANCE ACUMULADO ENERO- DICIEMBRE	% AVANCE ACUMULADO ENERO - DICIEMBRE	PRESUPUESTO VIGENTE 2023 EN Q.	INFORMACIÓN RELEVANTE/ALERTAS/ PROBLEMAS
3	Personas capacitadas e informadas sobre los beneficios económicos de la competencia en los mercados y en la competitividad del país			Persona	2,800	2,422	50	75			125	125	5%	2,583,772.00	9 % DE EJECUCIÓN
		Personas capacitadas e informadas sobre los beneficios económicos de la competencia en los mercados y en la competitividad del país		Persona	2,800	2,422	50	75			125	125	5%		

GOBIERNO DE GUATEMALA				MINISTERIO DE ECONOMÍA				MINISTERIO DE ECONOMÍA PLAN OPERATIVO ANUAL 2023							
MATRIZ DE PLANIFICACION, POA 2023															
			Diseño y formulación de documentos técnicos, revistas, boletines y estudios en el materia competencia, así como la elaboración de exploración de estudios de mercado de bienes y/o servicios	Documento	4	4	0	0			0	0	0%		
			Diseño, formulación y elaboración de foros y conferencias de discusión académica y técnica que amplifiquen el conocimiento sobre las virtudes de la competencia	Persona	2,800	2,422	50	75			125	125	5%		
DIRECCIÓN DE SERVICIOS AL COMERCIO Y A LA INVERSIÓN															
Acción		Coordinar las acciones que contribuyan a la agilización de la gestión administrativa, para la eficiente aplicación de las leyes de fomento a la inversión y empleo. Administración Decretos 29-89 y 65-89.													
Actividad		Servicios de Calificación y Exoneración Fiscal en la Actividad Exportadora y de Maquila.													
	EJECUCIÓN MENSUAL, CUATRIMESTRAL Y ANUAL, POA 2023														
No.	PRODUCTO	SUBPRODUCTO	ACCIONES	UNIDAD DE MEDIDA	META INICIAL	META VIGENTE	Ene	Feb	Mar	Abr	AVANCE FÍSICO IER. CUATRIMESTRE	AVANCE ACUMULADO ENERO-DICIEMBRE	% AVANCE ACUMULADO ENERO - DICIEMBRE	PRESUPUESTO VIGENTE 2023 EN Q.	INFORMACIÓN RELEVANTE/ALERTAS/ PROBLEMAS
4	Empresas importadoras y exportadoras beneficiadas con exoneraciones fiscales por resoluciones de calificación			Entidad	290	290	24	32			56	56	19%	5,578,057.00	9 % DE EJECUCIÓN
		Empresas importadoras y exportadoras beneficiadas con exoneraciones fiscales por resoluciones de calificación de la actividad exportadora y maquila		Entidad	40	40	4	12			16	16	40%		Inversión: Q.152,231,921.82 Empleo: 4,992 empleos
			Importadores y exportadores beneficiados con Resoluciones de Autorización para exportar conjuntamente Decreto 29-89	Documento	175	175	19	0			19	19	11%		
			Modificaciones de la resolución de calificación	Documento	300	300	27	28			55	55	18%		
			Autorización de transferencias	Documento	25	25	8	7			15	15	60%		
			Autorización de enajenaciones	Documento	3	3	0	1			1	1	33%		
			Autorización de Complementariedad	Documento	250	250	17	41			58	58	23%		
			Autorización para subcontrataciones entre empresas	Documento	50	50	2	1			3	3	6%		
			Cancelación resoluciones de calificación Decreto 29-89	Documento	100	100	1	2			3	3	3%		
		Empresas importadoras y exportadoras beneficiadas con exoneraciones fiscales por resoluciones de calificación de zonas francas		Entidad	10	10	0	0			0	0	0%		


GOBIERNO DE GUATEMALA RE. ALEJANDRO GUERRA				MINISTERIO DE ECONOMÍA PLANIFICACIÓN, PROYECTOS Y GOVERNANCIA		MINISTERIO DE ECONOMÍA PLAN OPERATIVO ANUAL 2023 MATRIZ DE PLANIFICACION, POA 2023									
			Modificación de usuarios de zonas francas	Documento	50	50	4	7			11	11	22%		
			Cancelación de usuarios de zonas francas	Documento	10	10	0	2			2	2	20%		
			Cancelación de zonas francas	Documento	1	1	0	0			0	0	0%		
		Entidades con procesos de verificación y vigilancia para el cumplimiento de las obligaciones por resoluciones de calificación		Entidad	240	240	20	20			40	40	17%		
			Información a entidades sobre los requisitos, procedimientos, beneficios y obligaciones que conllevan los Decretos 29-89 y 65-89	Evento	24	24	0	0			0	0	0%		
PROGRAMA APOYO AL EMPLEO DIGNO EN GUATEMALA															
Acción		Facilitación de recursos y servicios financieros en forma ágil y oportuna dentro de un marco de fomento adecuado con el fin de generar fuentes de trabajo, contribuir a disminuir los índices de pobreza y como un medio para el desarrollo del país.													
Actividad		Generación de competitividad y emprendimiento para jóvenes													
	EJECUCIÓN MENSUAL, CUATRIMESTRAL Y ANUAL, POA 2023														
No.	PRODUCTO	SUBPRODUCTO	ACCIONES	UNIDAD DE MEDIDA	META INICIAL	META VIGENTE	Ene	Feb	Mar	Abr	AVANCE FÍSICO 1ER. CUATRIMESTRE	AVANCE ACUMULADO ENERO-DICIEMBRE	% AVANCE ACUMULADO ENERO - DICIEMBRE	PRESUPUESTO VIGENTE 2023 EN Q.	INFORMACIÓN RELEVANTE/ALERTAS/ PROBLEMAS
5	Jóvenes capacitados y certificados en formación profesional de emprendimiento e innovación, con énfasis en mujeres y discapacitados			Persona	3,000	3,000	0	193			193	193	6%	77,893,800.00	0.39 % DE EJECUCIÓN
		Jóvenes capacitados y certificados en formación profesional de emprendimiento e innovación de MIPYMES en crecimiento, con énfasis en mujeres y discapacitados		Persona	3,000	3,000	0	193			193	193	6%		
		Instituciones públicas y privadas capacitadas para el fortalecimiento del funcionamiento, estructuración y operativización para crear empleo digno a jóvenes vulnerables		Entidad	21	21	0	0			0	0	0%		
			Apoyar para la conformación, estructuración, organización de estructuras, manuales de funcionamiento, marcos legales para los ministerios de MINTRAB, MINEDUC, MINECO, MIDES y funcionamiento de CONED y MTI y subcomisiones	Documento	14	14	0	0			0	0	0%		

MINISTERIO DE ECONOMÍA															
GOBIERNO DE GUATEMALA				MINISTERIO DE ECONOMÍA											
SE. ALEJANDRO GUERRA				PLANIFICACIÓN, PROYECTOS Y COOPERACIÓN											
PLAN OPERATIVO ANUAL 2023															
MATRIZ DE PLANIFICACIÓN, POA 2023															
			Realizar seguimiento de actividades de capacitación y formación de acuerdo con las necesidades del mercado laboral; certificación de capacidades con especial apoyo al sector migrante para incrementar competencias laborales adquiridas en el extranjero; emprendimiento y autoempleo	Eventos	3,000	3,000	0	193			193	193	6%		
			Seguimiento a las actividades de instituciones que ejecutan contratos de subvenciones, en poyo a las metodologías que apoyan al sector MIPYME (OVOP, PROMIPYME, entre otros)	Documentos	7	7	0	0			0	0	0%		
ÓRGANO DE PLANIFICACIÓN, PROYECTOS Y COOPERACIÓN															
Acción		Centralizar y coordinar el desarrollo de los programas y proyectos de cooperación internacional, así como la coordinación de la gestión y negociación de nuevos recursos.													
Actividad		Servicios de Gestión de Financiamiento Externo													
EJECUCIÓN MENSUAL, CUATRIMESTRAL Y ANUAL, POA 2023															
No.	PRODUCTO	SUBPRODUCTO	ACCIONES	UNIDAD DE MEDIDA	META INICIAL	META VIGENTE	Ene	Feb	Mar	Abr	AVANCE FÍSICO IER. CUATRIMESTRE	AVANCE ACUMULADO ENERO- DICIEMBRE	% AVANCE ACUMULADO ENERO - DICIEMBRE	PRESUPUESTO VIGENTE 2023 EN Q.	INFORMACIÓN RELEVANTE/ALERTAS/ PROBLEMAS
	Servicios de Gestión de Financiamiento Externo	Servicios de Gestión de Financiamiento Externo		Documento	93	97	7	7			14	14	14%	4,115,375.00	10 % DE EJECUCIÓN
			Información y seguimiento a los recursos de cooperación internacional	Documento	13	13	1	1			2	2	15%		
			Asesorías en el tema de gestión de Cooperación Internacional	Documento	13	14	2	1			3	3	21%		
			Divulgación de las ofertas de Cooperación a diferentes dependencias del MINECO	Documento	6	6	0	0			0	0	0%		
			Gestión de pasantías, reuniones, seminarios, talleres y cursos en el extranjero	Documento	6	6	0	0			0	0	0%		
			Negociación de acuerdos para formalizar los convenios de cooperación	Documento	3	3	0	0			0	0	0%		
			Propuesta y/o requerimiento de proyectos de cooperación a presentar a contrapartes	Documento	6	6	0	0			0	0	0%		
			Asistencia, Técnica, negociada, en apoyo al Ministerio de Economía	Documento	3	3	0	0			0	0	0%		
			Seguimiento del cumplimiento de metas	Documento	12	12	1	1			2	2	17%		
			Informes cuatrimestrales	Documento	3	3	1	0			1	1	33%		
			Memoria de Actividades	Documento	1	1	1	0			1	1	100%		
			Modificaciones de metas físicas	Documento	25	28	1	4			5	5	18%		
			Informes de evaluaciones	Documento	1	1	0	0			0	0	0%		
			Actualización del Plan Estratégico Institucional, Multianual y Anual	Documento	1	1	0	0			0	0	0%		

MINISTERIO DE ECONOMÍA PLAN OPERATIVO ANUAL 2023 MATRIZ DE PLANIFICACIÓN, POA 2023															
PROGRAMA 13: GESTIÓN DE LA INTEGRACIÓN ECONÓMICA Y COMERCIO EXTERIOR															
OBJETIVO OPERATIVO		Atraer Inversión Extranjera Directa como motor de crecimiento y diversificación económica y promover la inserción exitosa de Guatemala en el contexto globalizado del comercio.													
RESULTADO INSTITUCIONAL		Para el 2023, se ha incrementado en 10,596 los certificados de adjudicación, resoluciones de proceso de verificación y notificaciones en materia comercial, en el marco de la administración de los acuerdos comerciales vigentes. (Línea base de 4,324 en 2019 a 10,596 en 2023)													
DIRECCIÓN DE POLÍTICA DE COMERCIO EXTERIOR															
Acción		Diseño y negociación de acuerdos comerciales, impulsar el adecuado proceso de integración económica centroamericana y promover la expansión de la base exportable, así como coordinar con la Misión de Guatemala ante la Organización Mundial del Comercio -OMC- .													
Actividad		Negociación de Acuerdos Comerciales Internacionales y Promoción de la Integración Económica													
EJECUCIÓN MENSUAL, CUATRIMESTRAL Y ANUAL, POA 2023															
No.	PRODUCTO	SUBPRODUCTO	ACCIONES	UNIDAD DE MEDIDA	META INICIAL	META VIGENTE	Ene	Feb	Mar	Abr	AVANCE FÍSICO IER. CUATRIMESTRE	AVANCE ACUMULADO ENERO-DICIEMBRE	% AVANCE ACUMULADO ENERO-DICIEMBRE	PRESUPUESTO VIGENTE 2023 EN Q.	INFORMACIÓN RELEVANTE/ALERTAS/PROBLEMAS
TOTAL PROGRAMA					3,972	3,880	388	341			729	729	19%	51,022,465.00	8 % DE EJECUCIÓN
1	Acuerdos y convenios comerciales negociados y suscritos para beneficio del sector exportador			Documento	295	237	4	27			31	31	13%	20,869,843.00	14 % DE EJECUCIÓN
		Acuerdos y convenios comerciales suscritos a través de las negociaciones comerciales con diferentes países		Documento	67	49	4	6			10	10	20%		
			Negociaciones		20	15	1	2			3	3	20%		
			Negociaciones de acuerdos comerciales y de inversión para el mejoramiento de las condiciones relacionadas con el comercio y crear nuevos nichos de mercados y movimiento de capitales	Documento	12	9	1	1			2	2	22%	Se realizó una visita a autoridades homólogas de Costa Rica y Nicaragua para aclarar dudas a las listas de concesiones y compromisos de Guatemala en la adhesión al TLC entre Centroamérica y Corea del Sur.	
			Negociaciones para el mejoramiento de las condiciones establecidas en los acuerdos comerciales vigentes	Documento	8	6	0	1			1	1	17%	Elaboración de informe sobre el estatus de las negociaciones de acceso a mercado en ampliación del Acuerdo de Alcance Parcial con Belice.	
			Integración Económica Centroamericana		47	34	3	4			7	7	21%		
			Negociaciones para la Facilitación del Comercio: libre movilidad de mercancías, bienes, servicios e inversiones, reconocimiento, registros, legislación centroamericana, armonización arancelaria	Documento	30	20	2	2			4	4	20%	1. Se celebró una reunión de Directores de Integración Económica para abordar temas para las disposiciones finales del Tratado Centroamericano de Servicios de Inversión y como abordar algunas observaciones de Panamá previo a incorporarse a Reglamentos Técnicos Centroamericanos. 2. Reunión para actualización de la Estrategia de Facilitación de Comercio se revisaron los lineamientos estratégicos y calendario de trabajo.	

<div> <div> GOBIERNO DE GUATEMALA RA. ALEJANDRO GUERRERO </div> <div> MINISTERIO DE ECONOMÍA DIRECCIÓN GENERAL DE ECONOMÍA DIRECCIÓN GENERAL DE ECONOMÍA </div> </div> <div> MINISTERIO DE ECONOMÍA PLAN OPERATIVO ANUAL 2023 MATRIZ DE PLANIFICACIÓN, POA 2023 </div>														
			Perfeccionamiento de la negociación de El Salvador a la Integración Profunda Guatemala -Honduras	Documento	10	8	1	1			2	2	25%	Reunión para revisar el presupuesto del Fondo Estructural para incluir el establecimiento de puestos fronterizos entre Honduras, El Salvador y Guatemala.
			Implementación de la Unión Aduanera Guatemala - Honduras	Documento	7	6	0	1			1	1	17%	Reunión para coordinar con Honduras la instalación de un puente Warren para mejorar el acceso al puesto Fronterizo de Agua Caliente.
MISIÓN PERMANENTE DE GUATEMALA ANTE LA ORGANIZACIÓN MUNDIAL DEL COMERCIO -OMC-														
Acción		Posicionar los intereses comerciales de Guatemala en el la Organización Mundial del Comercio -OMA- y otros organismos internacionales como; Organización Mundial de la Propiedad Intelectual -OMPI-, el Centro de Comercio Internacional -CCI- la Conferencia de Naciones Unidas sobre comercio y desarrollo -CNUCED-.												
		Informes de gestión en el marco de los acuerdos ante la Organización Mundial del Comercio (OMC) para beneficio del sector empresarial		Documento	216	179	0	20			20	20	11%	
			Aplicación de los compromisos en el marco de los acuerdos de OMC	Documento	24	24	0	2			2	2	8%	
			Participación activa de Guatemala dentro del mecanismo de solución de diferencias	Documento	3	3	0	0			0	0	0%	
			Participación dentro de los Comités de los acuerdos de la OMC, OMPI, UNCTAD, CCI	Documento	150	120	0	15			15	15	13%	
			Establecimiento y fortalecimiento de mecanismos de consulta con el sector privado y sociedad civil	Documento	15	15	0	1			1	1	7%	
			Representación de Guatemala en foros comerciales y reuniones	Documento	9	9	0	1			1	1	11%	
			Potencializar los proyectos de asistencia técnica a Guatemala	Documento	15	8	0	1			1	1	13%	
UNIDAD DE APOYO AL COMERCIO EXTERIOR Y LA INTEGRACIÓN														
		Ferias y misiones en beneficio de empresarios exportadores para el desarrollo comercial		Evento	12	22	0	0			0	0	0%	
			Ferias comerciales	Evento	8	14	0	0			0	0	0%	
			Misiones Comerciales	Evento	4	8	0	0			0	0	0%	
		Informes sobre estrategias de negocios y atracción de inversiones extranjeras para beneficio del sector empresarial		Documento	12	9	0	1			1	1	11%	Estudio de salsas México.

GOBIERNO DE GUATEMALA REYES HERREY GUERRA				MINISTERIO DE ECONOMÍA PLANIFICACIÓN, PROYECTO COMERCIAL				MINISTERIO DE ECONOMÍA PLAN OPERATIVO ANUAL 2023 MATRIZ DE PLANIFICACION, POA 2023							
DIRECCIÓN DE ADMINISTRACIÓN DEL COMERCIO EXTERIOR															
Acción		Administrar los acuerdos comerciales internacionales vigentes para Guatemala, propiciando su óptimo aprovechamiento.													
Actividad		Administración de Acuerdos Comerciales Internacionales													
EJECUCIÓN MENSUAL, CUATRIMESTRAL Y ANUAL, POA 2023															
No.	PRODUCTO	SUBPRODUCTO	ACCIONES	UNIDAD DE MEDIDA	META INICIAL	META VIGENTE	Ene	Feb	Mar	Abr	AVANCE FÍSICO 1ER. CUATRIMESTRE	AVANCE ACUMULADO ENERO-DICIEMBRE	% AVANCE ACUMULADO ENERO - DICIEMBRE	PRESUPUESTO VIGENTE 2023 EN Q.	INFORMACIÓN RELEVANTE/ALERTAS/ PROBLEMAS
2	Gestión de acuerdos comerciales internacionales vigentes para Guatemala, a beneficio de productores, exportadores, importadores y la recaudación tributaria			Documento	3,191	3,191	353	283			636	636	20%	26,900,089.00	3 % DE EJECUCIÓN
		Aplicación de acuerdos comerciales internacionales vigentes para Guatemala, a beneficio de productores, exportadores, importadores y la recaudación tributaria		Documento	2,806	2,806	327	251			578	578	21%		
			Resolución de procesos de verificación de origen, opiniones técnica y certificación de origen	Documento	1,000	1,000	168	100			268	268	27%	8 Cuestionarios EUR1, 42 EUR1 Sustitutivos y 50 Certificados de Taiwán.	
			Productores, exportadores e importadores beneficiados con asesorías técnicas para resolver y prevenir obstáculos al intercambio comercial	Documento	200	200	14	31			45	45	23%	26 personas que fueron atendidas en los temas de verificación de Origen, 1 en MSF y en Contingentes Arancelarios y 4 asesorías resueltas por el personal de la DACE.	
			Emisión de certificados de adjudicación de volumen de contingentes arancelarios y cuotas de exportación	Documento	1,606	1,606	145	120			265	265	17%	Reuniones y la emisión de certificados a las personas individuales y jurídicas; así como, la solicitud de certificado para beneficiarse de los contingentes que se encuentran vigentes.	
		Documentos para la prevención y solución de controversias comerciales internacionales, en el marco de la Organización Mundial del Comercio, Tratados de libre comercio vigentes y la Integración Centroamericana		Documento	385	385	26	32			58	58	15%		
			Productores, exportadores e importadores beneficiados con la atención de controversias comerciales y mecanismos de defensa comercial	Documento	360	360	25	30			55	55	15%	Revisión a los arbitrajes de inversión que se encuentran activos en contra de Guatemala, seguimiento a procesos de ejecución de laudo, entrevistas a diversos expertos nacionales e internacionales, informes técnicos-legales, participación grupos de trabajo de CNUDMI, reuniones y seguimiento a temas de solución de controversias y asesoría técnica-legal en temas de comercio internacional.	
			Administrar las notificaciones en materia comercial para apoyar a los productores nacionales y cumplir con los compromisos contraídos en la OMC	Documento	25	25	1	2			3	3	12%	Envío a la Misión Permanente de Guatemala ante la OMC respuesta de requerimiento de la Secretaría de la OMC sobre cuestionamientos de Guatemala al Gobierno de la República de El Salvador sobre informes del examen de políticas comerciales y utilización de contingentes arancelarios.	

<div><div><div><div><div></div><div>GOBIERNO DE GUATEMALA</div><div>RE. ALEJANDRO GUERRA</div></div><div><div>MINISTERIO DE ECONOMÍA</div><div>PLANEACIÓN, PROYECTOS Y PROGRAMAS</div></div></div><div><div>MINISTERIO DE ECONOMÍA</div><div>PLAN OPERATIVO ANUAL 2023</div><div>MATRIZ DE PLANIFICACION, POA 2023</div></div></div></div>															
ÓRGANO DE POLÍTICA Y ANÁLISIS ECONÓMICO															
Acción		Es la encargada de elaborar informes técnicos y suministrar datos estadísticos, para apoyar y sustentar la formulación de políticas, estrategias, y asesoría en el materia comercial y macroeconómica, así como el análisis permanente de la coyuntura económica internacional.													
Actividad		Servicios de Análisis Económico e Información Estadística del Comercio Exterior													
	EJECUCIÓN MENSUAL, CUATRIMESTRAL Y ANUAL, POA 2023														
No.	PRODUCTO	SUBPRODUCTO	ACCIONES	UNIDAD DE MEDIDA	META INICIAL	META VIGENTE	Ene	Feb	Mar	Abr	AVANCE FÍSICO 1ER. CUATRIMESTRE	AVANCE ACUMULADO ENERO-DICIEMBRE	% AVANCE ACUMULADO ENERO - DICIEMBRE	PRESUPUESTO VIGENTE 2023 EN Q.	INFORMACIÓN RELEVANTE/ALERTAS/ PROBLEMAS
3	Análisis de la actividad económica y de comercio exterior de Guatemala			Documento	474	430	31	31			62	62	14%	3,252,533.00	10 % DE EJECUCIÓN
		Análisis de la actividad económica y de comercio exterior de Guatemala		Documento	474	430	31	31			62	62	14%		
			Análisis y estadísticas económicas y comerciales por socio comercial o región, producto, regímenes especiales, sectores o clasificaciones económicas	Documento	220	199	13	12			25	25	13%		
			Análisis y estadísticas de inteligencia de mercados, industrias, oportunidades y tendencias relevantes	Documento	87	79	5	6			11	11	14%		
			Análisis y actualización de información e indicadores económicos y comerciales, como apoyo para la formulación e implementación de estrategias nacionales, políticas públicas y posiciones de intereses para agentes económicos	Documento	167	152	13	13			26	26	17%		

GOBIERNO DE GUATEMALA		MINISTERIO DE ECONOMÍA													
PLAN OPERATIVO ANUAL 2023		MATRIZ DE PLANIFICACION, POA 2023													
PROGRAMA 14: DESARROLLO DE LA MICRO, PEQUEÑA Y MEDIANA EMPRESA															
OBJETIVO OPERATIVO		Fortalecer el ecosistema de las MIPYMEs y cooperativas para atracción de empleo y desarrollo económico de los guatemaltecos.													
RESULTADO ESTRATÉGICO		Para el 2032, se ha disminuido la pobreza a y pobreza extrema con énfasis en los departamentos priorizados en 20 puntos porcentuales. (de 2014 a 2032 en: pobreza extrema*/ pobreza**;Alta Verapaz: 53.6 a 26.8 */29.50 a 14.75 ; Sololá: 39.9 a 19.95 */ 41.10 a 20.55; Totonicapán: 41.1 a 20.55 */ 36.40 a 18.2; Huehuetenango: 28.6 a 14.3 */ 45.20 a 22.6; Quiché 41.8 a 20.9 */ 32.90 a 16.40; Chiquimula 41.1 a 20.55 */ 29.50 a 14.75) Para el 2024 se ha disminuido la pobreza y progresa extrema con énfasis en los departamentos priorizados en 27.8 puntos porcentuales (Departamentos priorizados: Alta Verapaz, Sololá, Totonicapán, Huehuetenango, Quiché, Chiquimula) Política General de Gobierno 2020-2024 Pilar: Economía, Competitividad y Prosperidad. Metas Estratégicas:													
ODS 8 Prioridad 4 Metas Estratégicas de Desarrollo		Promover el crecimiento económico sostenido, inclusivo y sostenible, el empleo pleno y productivo y el trabajo decente para todos. Empleo e inversión MED 7 :Se ha reducido la precariedad laboral mediante la generación de empleos decentes y de calidad. MED 8 : Para el 2030, elaborar y poner en práctica políticas encaminadas a promover un turismo sostenible que cree puestos de trabajo y promueva la cultura y los productos locales.													
RESULTADO INSTITUCIONAL		Para el 2023, se ha incrementado en 90,985 los empresarios MIPYMEs, emprendedores, mujeres microempresarias y artesanos, beneficiados con acceso a créditos y servicios de desarrollo empresarial para la mejora de las condiciones de la calidad de vida de la población guatemalteca(28,484 línea base 2019).													
INDICADOR		Acceso a créditos y servicios de desarrollo empresarial al sector de la micro, pequeña y mediana empresa, mujeres empresarias y artesanos.													
DIRECCIÓN DE SERVICIOS FINANCIEROS EMPRESARIALES															
Acción		Facilitación de recursos y servicios financieros en forma ágil y oportuna dentro de un marco de fomento adecuado con el fin de generar fuentes de trabajo, contribuir a disminuir los índices de pobreza y como un medio para el desarrollo del país. (Programa Nacional SNIP 3496)													
Actividad		Servicios Financieros a la Micro, Pequeña y Mediana Empresa													
EJECUCIÓN MENSUAL, CUATRIMESTRAL Y ANUAL, POA 2023															
No.	PRODUCTO	SUBPRODUCTO	ACCIONES	UNIDAD DE MEDIDA	META INICIAL	META VIGENTE	Ene	Feb	Mar	Abr	AVANCE FÍSICO 1ER. CUATRIMESTRE	AVANCE ACUMULADO ENERO- DICIEMBRE	% AVANCE ACUMULADO ENERO - DICIEMBRE	PRESUPUESTO VIGENTE 2023 EN Q.	INFORMACIÓN RELEVANTE/ALERTAS/ PROBLEMAS
TOTAL PROGRAMA					34,237	26,613	916	3,650	0	0	4,566	4,566	17%	31,070,835.00	13 % DE EJECUCIÓN
1	Empresario de Micro, pequeña y mediana empresa beneficiados con servicios financieros			Persona	2,294	1,233	207	92			299	299	24%	15,174,594.00	10 % DE EJECUCIÓN
		Empresario de micro, pequeña y mediana empresa beneficiados con créditos para desarrollo empresarial y proyectos		Persona	2,294	1,233	207	92			299	299	24%	Los 299 préstamos otorgados al 31 de enero de 2023, se han colocado a través de la Entidades ejecutoras del Fideicomiso apoyadas con recursos del "Fondo de Desarrollo de la Microempresa, Pequeña y Mediana Empresa" administrado por el Banco de los Trabajadores, por un monto de Q. Q.22,854,794.38 De los 299 préstamos otorgados en febrero de 2023, 290 corresponden a préstamos a Microempresas por un monto de Q.20,207,238.38 contribuyendo a la meta de la Política General de Gobierno 2020-2024, Meta "Para el año 2023 se ha incrementado el monto de los créditos para emprendimientos de familias pobres a Q.200,000,000.00.	
			Mujeres	Persona			103	32			135	135			
			Hombres	Persona			104	60			164	164			
		Cooperativas, fundaciones, asociaciones y bancos con proyectos de asistencia financiera para beneficiar a micros, pequeños y medianos empresarios		Entidad	10	6	0	0			0	0	0%		
			Precalificación y calificación de nuevas entidades de servicios financieros en el cumplimiento al Reglamento de Operaciones Financieras	Documento	10	6	0	0			0	0	0%		

<div> <div> GOBIERNO DE GUATEMALA RA. ALEJANDRO GUERRA </div> <div> MINISTERIO DE ECONOMÍA DIRECCIÓN DE SERVICIOS EMPRESARIALES </div> </div> <div> MINISTERIO DE ECONOMÍA PLAN OPERATIVO ANUAL 2023 MATRIZ DE PLANIFICACIÓN, POA 2023 </div>														
			Revisión, autorización y seguimiento de desembolsos de préstamos otorgados a entidades de servicios financieros al sector de la MIPYME	Documento	30	17	1	2			3	3	18%	
			Supervisión y seguimiento de la utilización de los fondos del financiamiento otorgados a entidades de servicios financieros ejecución de los préstamos orientados a la asistencia financiera	Documento	62	62	4	6			10	10	16%	
			Fortalecimientos a entidades de servicios financieros para el cumplimiento de los requisitos establecidos en el reglamento de operaciones financieras	Documento	8	5	0	0			0	0	0%	
		Entes de microfinanzas sin fines de lucro beneficiados con certeza jurídica para otorgamiento de microcréditos		Entidad	50	47	0	4			4	4	9%	
		Registro por créditos y retornos de capital a micro, pequeños y medianos empresarios beneficiados con servicios financieros		Documento	175	1	0	0			0	0	0%	
DIRECCIÓN DE SERVICIOS DE DESARROLLO EMPRESARIAL														
Acción		<i>Aumentar la competitividad, fortalecer, la participación e inserción en el mercado y facilitar el acceso hacia nuevos mercados para la microempresa, pequeña y mediana empresa, así como estimular el desarrollo gerencial, empresarial, técnico tecnológico, de organización y comercialización de las empresas del sector.</i>												
Actividad		<i>Servicios de Asistencia Técnica en Desarrollo Empresarial a la Micro, Pequeña y Mediana Empresa</i>												
4	Empresario de micro, pequeña y mediana empresa beneficiados con asistencia técnica en desarrollo empresarial			Persona	27,950	21,568	437	3,165			3,602	3,602	17%	14,557,466.00
			Mujeres				326	2,202			2,528	2,528		
			Hombres				111	963			1,074	1,074		
		Empresario de micro, pequeña y mediana empresa beneficiados con asistencia técnica en servicios de desarrollo empresarial a nivel departamental		Persona	21,900	18,680	428	2,933			3,361	3,361	18%	
		Empresarios de micro, pequeña y mediana empresa beneficiados con asistencia técnica		Persona	20,000	18,000	428	2,694			3,122	3,122	17%	
		Personas asistidas por el Programa Mi Pueblo Mi Producto		Persona	1,300	500	0	219			219	219	44%	
		Micro, pequeña y mediana empresa asistidos por el Programa Empoderamiento Económico de las Mujeres		Persona	600	180	0	20			20	20	11%	

<div> <div> GOBIERNO DE GUATEMALA RE. ALEJANDRO GUERRA </div> <div> MINISTERIO DE ECONOMÍA PLANIFICACIÓN Y PROYECTOS COOPERACIÓN </div> </div> <div> MINISTERIO DE ECONOMÍA PLAN OPERATIVO ANUAL 2023 MATRIZ DE PLANIFICACIÓN, POA 2023 </div>														
			Eventos de comercialización de bienes y servicios del sector MIPYME	Evento	60	60	0	22			22	22	37%	
			MIPYME atendidas por PROMIPYMES	Entidad	1,600	1,600	0	0			0	0	0%	
		Personas beneficiadas con asistencia técnica para el fomento del emprendimiento		Persona	3,780	1,586	0	0			0	0	0%	
			Personas capacitadas en cultura emprendedora	Persona	2,800	1,000	0	0			0	0	0%	
			Personas capacitadas en modelos de negocio, asesoría, asistencia, capacitación, a través de Centros de Formación de Emprendimiento	Persona	900	546	0	0			0	0	0%	
			Eventos de fortalecimiento de articulación de la red nacional de emprendimiento y redes territoriales de emprendimiento	Evento	25	15	0	1			1	1	7%	
			Emprendedores capacitados en metodologías de post incubación	Persona	50	40	0	0			0	0	0%	
		Empresario de micro, pequeñas y medianas empresas fortalecidos con asistencia técnica empresarial a través de promoción comercial de la MIPYME		Persona	2,270	1,302	9	232			241	241	19%	
			Asesoría en formalización al empresario de la micro, pequeña y mediana empresa	Persona	150	100	9	4			13	13	13%	
			Grupos organizados atendidos por el Programa de Cadenas de Valor	Entidad	40	12	26	6			32	12	100%	
			Empresarios asistidos técnicamente para la gestión de licencias y/o registros sanitarios	Documento	40	40	0	0			0	0	0%	
			Empresario de micro, pequeña y mediana empresa atendidos por el Programa Mipyme Exporta	Persona	275	52	0	4			4	4	8%	
			Empresario de micro, pequeña y mediana empresa atendidos por el Programa Inteligencia Comercial	Persona	425	70	0	47			47	47	67%	

<div> <div> GOBIERNO DE GUATEMALA RA. ALEJANDRO GUERRA </div> <div> MINISTERIO DE ECONOMÍA DIRECCIÓN GENERAL DE PLANEACIÓN </div> </div> <div> MINISTERIO DE ECONOMÍA PLAN OPERATIVO ANUAL 2023 MATRIZ DE PLANIFICACIÓN, POA 2023 </div>															
			Empresario de micro, pequeña y mediana empresa atendidos el Programa Mipymes Proveedores del Estado	Persona	600	480	0	99			99	99	21%		
			Empresario de micro, pequeña y mediana empresa beneficiados en ferias comerciales	Persona	820	600	0	78			78	78	13%		
			MIPYME y grupos organizados, formalizados con Sello Blanco	Entidad	100	100	0	22			22	22	22%		
	Actividad: VINCULACIÓN INSTITUCIONAL	Servicios de apoyo Técnico a Mujeres Microempresarias para el Empoderamiento Económico Eje: Seguridad alimentaria,, salud integral y educación para todas y todos. R: Para el 2019, la brecha entre los grupos de población urbano/rural disminuyó a la mitad en el índice de desarrollo humano. Línea base 0.174 (2011. Naciones Unidas) Meta 0.087 (2019)													
2	Mujeres empresarias capacitadas y con asistencia técnica en servicios de desarrollo empresarial			Persona	1,748	1,748	242	282			524	524	30%	413,933.00	17 % DE EJECUCIÓN
		Mujeres empresarias capacitadas en servicios de desarrollo empresarial		Persona	1,000	1,000	152	143			295	295	30%		
		Mujeres empresarias con asistencia técnica en servicios de desarrollo empresarial		Persona	748	748	90	139			229	229	31%		
	Actividad: VINCULACIÓN INSTITUCIONAL	Servicios de Apoyo en la Producción y Comercialización Artesanal Eje: Seguridad alimentaria,, salud integral y educación para todas y todos. R: Para el 2019, la brecha entre los grupos de población indígena/no indígena se redujo a la mitad en el índice de desarrollo humano.. -Línea base 0.146 (2011. Naciones Unidas) Meta 0.073 (2019)													
3	Artesanos capacitados en producción y comercialización artesanal			Persona	2,000	2,000	30	111			141	141	7%	924,842.00	15 % DE EJECUCIÓN
		Organizaciones de artesanos incorporados al sector formal		Entidad	10	10	0	0			0	0	0%		
		Artesanos capacitados en producción y comercialización artesanal		Persona	2,000	2,000	30	111			141	141	7%		
		Mujeres					265	393			658	658		Mujeres y hombres atendidos por el Proyecto Mujer y por el Programa de Tejiendo Alimentos	
		Hombres					7	0			7	7			

MINISTERIO DE ECONOMÍA PLAN OPERATIVO ANUAL 2023 MATRIZ DE PLANIFICACION, POA 2023															
PROGRAMA 15: ASISTENCIA Y PROTECCIÓN AL CONSUMIDOR Y SUPERVISIÓN DEL COMERCIO INTERNO															
OBJETIVO OPERATIVO		Promover la calidad en los bienes y servicios para satisfacción del consumidor.													
RESULTADO INSTITUCIONAL		Para el 2023, se ha incrementado en 28.0 puntos porcentuales el número de consumidores y usuarios atendidos sobre sus derechos y obligaciones (Línea base de 40,377 en 2019 a 51, 682 en 2023).													
INDICADOR		Crecimiento en la atención de los derechos y obligaciones del consumidor.													
Acción		Educar, informar y defender los derechos de los consumidores y usuarios, aplicando la Ley de Protección al Consumidor y Usuario, Decreto 6-2003 del congreso de la República y su Reglamento AG. No. 777-2003, la cual tiene por objeto promover, divulgar y defender los derechos de los consumidores y usuarios, establecer las infracciones, sanciones y los procedimientos aplicables en dicha materia.													
Actividad		Servicios de Asistencia, Protección y Educación al Consumidor.													
EJECUCIÓN MENSUAL, CUATRIMESTRAL Y ANUAL, POA 2023															
No.	PRODUCTO	SUBPRODUCTO	ACCIONES	UNIDAD DE MEDIDA	META INICIAL	META VIGENTE	Ene	Feb	Mar	Abr	AVANCE FÍSICO IER. CUATRIMESTRE	AVANCE ACUMULADO ENERO-DICIEMBRE	% AVANCE ACUMULADO ENERO - DICIEMBRE	PRESUPUESTO VIGENTE 2023 EN Q.	INFORMACIÓN RELEVANTE/ALERTAS/ PROBLEMAS
TOTAL PROGRAMA					143,031	142,865	12,093	11,242			23,335	23,335	16%	31,392,943.00	10 % DE EJECUCIÓN
1	Consumidores beneficiados con servicios de asistencia, protección y educación sobre sus derechos y obligaciones			Persona	56,415	59,929	4,752	3,692			8,444	8,444	14%	20,402,416.00	10 % DE EJECUCIÓN
		Consumidores y usuarios capacitados sobre derechos y obligaciones		Persona	39,821	43,616	4,518	3,093			7,611	7,611	17%		
			Personas capacitadas	Persona	23,787	23,787	2,577	1,354			3,931	3,931	17%		
			Asesorías técnicas sobre derechos y obligaciones	Persona	16,034	19,829	1,941	1,739			3,680	3,680	19%		
		Empresas beneficiadas con resoluciones de autorización de instrumentos de control		Entidad	16,056	12,596	1,257	1,426			2,683	2,683	21%		
			Autorización de libro de quejas	Entidad	11,000	10,000	1,016	1,057			2,073	2,073	21%		
			Resolución de autorización de contratos de adhesión	Entidad	800	400	52	34			86	86	22%		
			Verificación de certificados de Calibración de instrumentos de medición y pesaje	Entidad	4,256	2,196	189	335			524	524	24%		
		Consumidores y usuarios beneficiados con servicios de atención y resolución de quejas		Persona	11,988	11,489	234	401			635	635	6%		
			Registro y base de datos de quejas recibidas y recepción de expedientes de instrumentos de mediación y pesaje y contratos de Adhesión	Registro	15,000	12,540	1,310	794			2,104	2,104	17%		
			Eventos de promoción de los derechos de los consumidores y obligaciones de los proveedores	Evento	600	600	95	56			151	151	25%		
			Conferencia a través de plataforma digital	Evento	129	135	0	2			2	2	1%		

<div> <div> GOBIERNO DE GUATEMALA RA. ALEJANDRO GUERRERO </div> <div> MINISTERIO DE ECONOMÍA DIRECCIÓN GENERAL DE PLANEACIÓN Y PROYECTOS </div> </div> <div> MINISTERIO DE ECONOMÍA PLAN OPERATIVO ANUAL 2023 MATRIZ DE PLANIFICACIÓN, POA 2023 </div>															
			Población orientada a través de la información brindada a los medios de comunicación de las acciones de DIACO	Evento	1,500	1,500	59	0			59	59	4%		
			Resoluciones de dirección e informes	Documento	300	300	0	7			7	7	2%		
			Reproducción y distribución de material educativo-informativo	Documento	96,347	96,347	5,479	5,091			10,570	10,570	11%		
		Consumidores y usuarios informados sobre derechos y obligaciones en materia de consumo a través de plataformas digitales		Persona	4,606	4,824	0	198			198	198	4%		
Acción		Verificación y vigilancia de las obligaciones de los proveedores para beneficio de los consumidores y usuarios guatemaltecos enmarcados en la Ley de protección al consumidor Decreto 6-2003 y su Reglamento AG. 777-2003 Seguimiento al proceso de aprobación de la Ley de Creación de la Procuraduría del Consumidor.													
Actividad		Servicios de Supervisión del Comercio Interno.													
2	Supervisión a proveedores para el cumplimiento de sus obligaciones			Evento	70,560	70,340	6,084	6,124			12,208	12,208	17%	10,990,527.00	11 % DE EJECUCIÓN
		Supervisión a proveedores que informan y publican sus productos y servicios que comercializan		Evento	69,290	69,471	5,970	6,004			11,974	11,974	17%		
		Supervisión a proveedores que comercializan combustibles y gas propano (GLP) en cumplimiento del Plan Centinela		Evento	1,270	869	114	120			234	234	27%		
PROGRAMA 99: PARTIDAS NO ASIGNABLES A PROGRAMAS															
EJECUCIÓN MENSUAL, CUATRIMESTRAL Y ANUAL, POA 2023															
No.	PRODUCTO	SUBPRODUCTO	ACCIONES	UNIDAD DE MEDIDA	META INICIAL	META VIGENTE	Ene	Feb	Mar	Abr	AVANCE FÍSICO 1ER. CUATRIMESTRE	AVANCE ACUMULADO ENERO-DICIEMBRE	% AVANCE ACUMULADO ENERO-DICIEMBRE	PRESUPUESTO VIGENTE 2023 EN Q.	INFORMACIÓN RELEVANTE/ALERTAS/PROBLEMAS
TOTAL PROGRAMA					17	17	0				0	0	0%	102,662,654.00	13 % DE EJECUCIÓN
1	Aportes y cuotas a organismos económicos y comerciales			Documento	16	16	0				0	0	0%	101,948,654.00	13 % DE EJECUCIÓN
		Aportes y cuotas a organismos económicos y comerciales		Documento	16	16	0				0	0	0%		
2	Aportes a organismos de investigación económica			Documento	1	1	0				0	0	0%	714,000.00	0% DE EJECUCIÓN
		Aportes a organismos de investigación económica		Documento	1	1	0				0	0	0%		
EJECUCIÓN PRESUPUESTARIA Y DE METAS FÍSICAS EN FUNCIÓN DEL PRESUPUESTO VIGENTE					345,947	381,778	34,488	37,579			72,067	72,067	19%	497,004,000.00	9 % DE EJECUCIÓN
PRESUPUESTO APROBADO AÑO 2,023 DECRETO 54-2022															