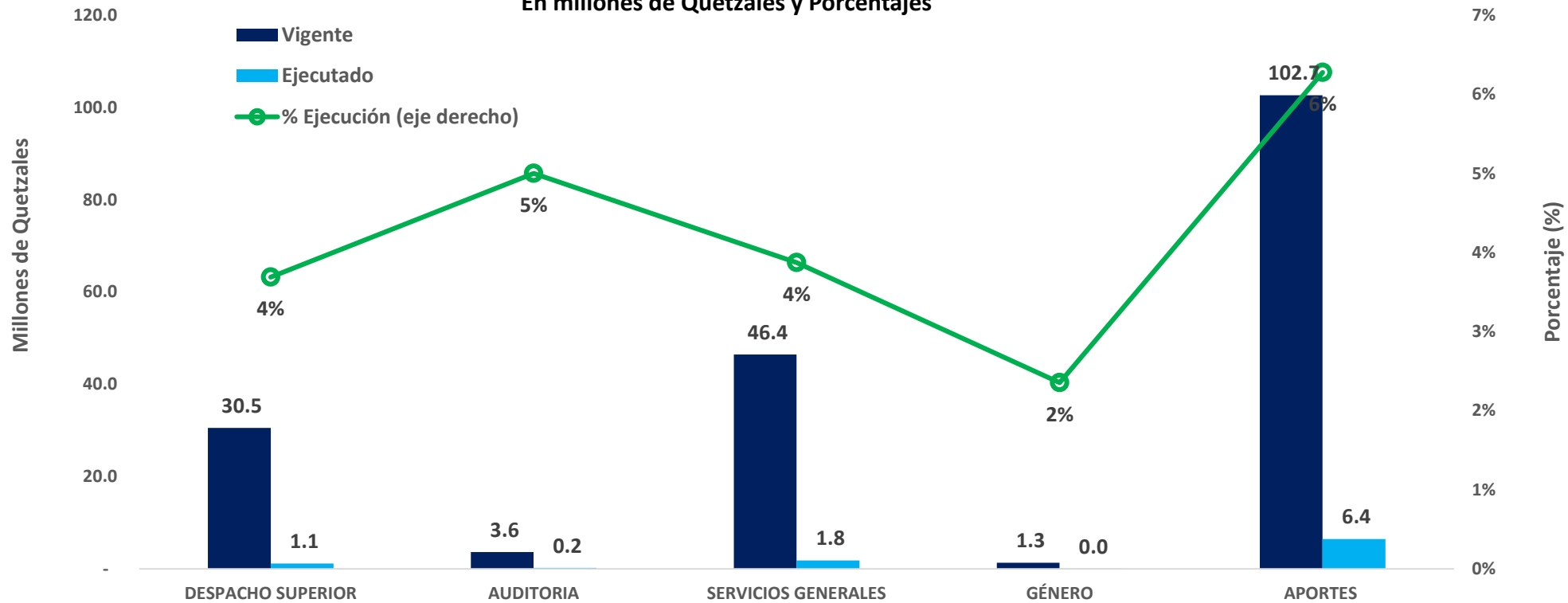
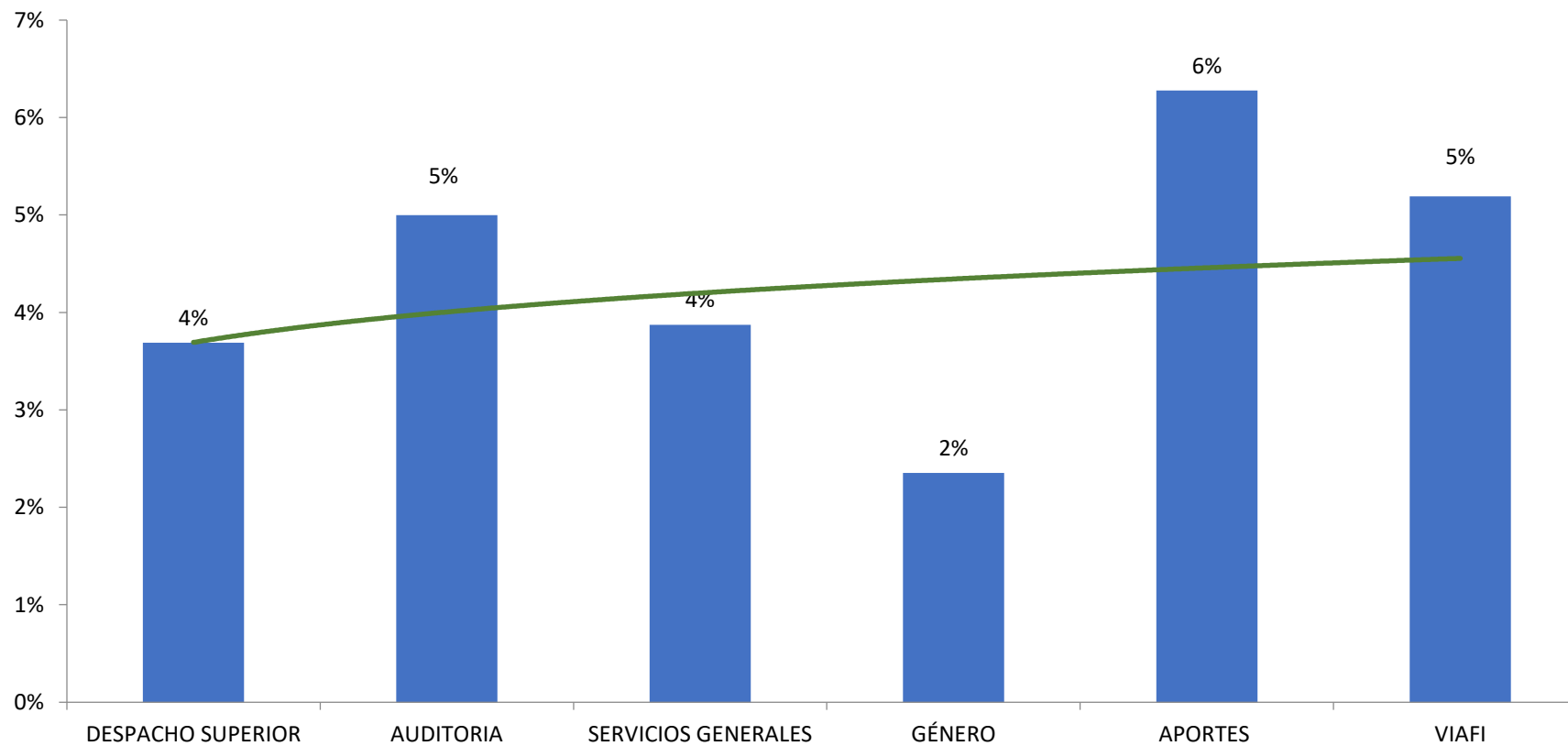


Viceministerio Administrativo y Financiero
Ejecución presupuestaria al 31/01/2023
En millones de Quetzales y Porcentajes



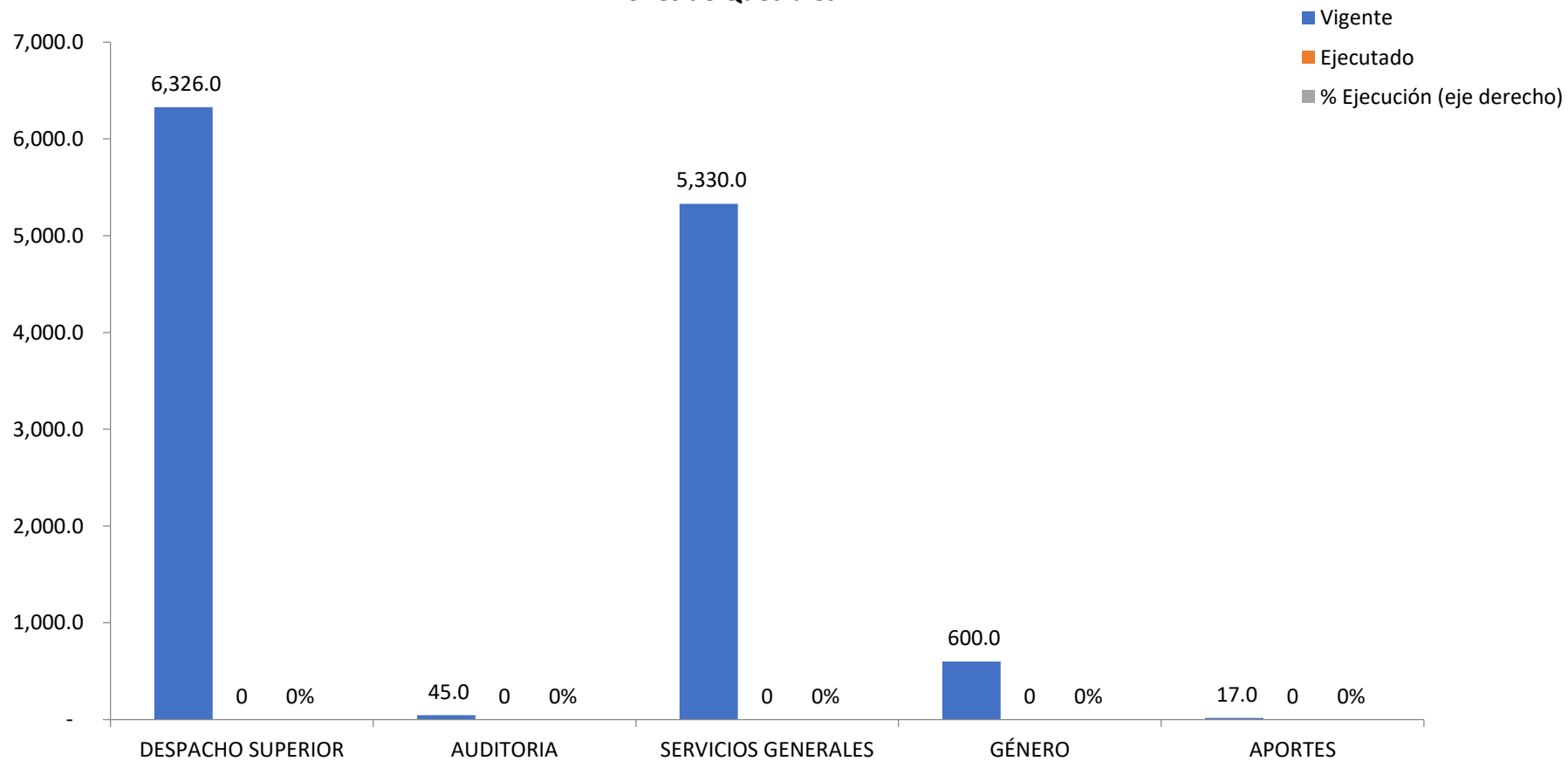
FUENTE: Sistema de Contabilidad Integrada "SICOIN"

Viceministerio Administrativo y Financiero
Ejecución presupuestaria al 31/01/2023



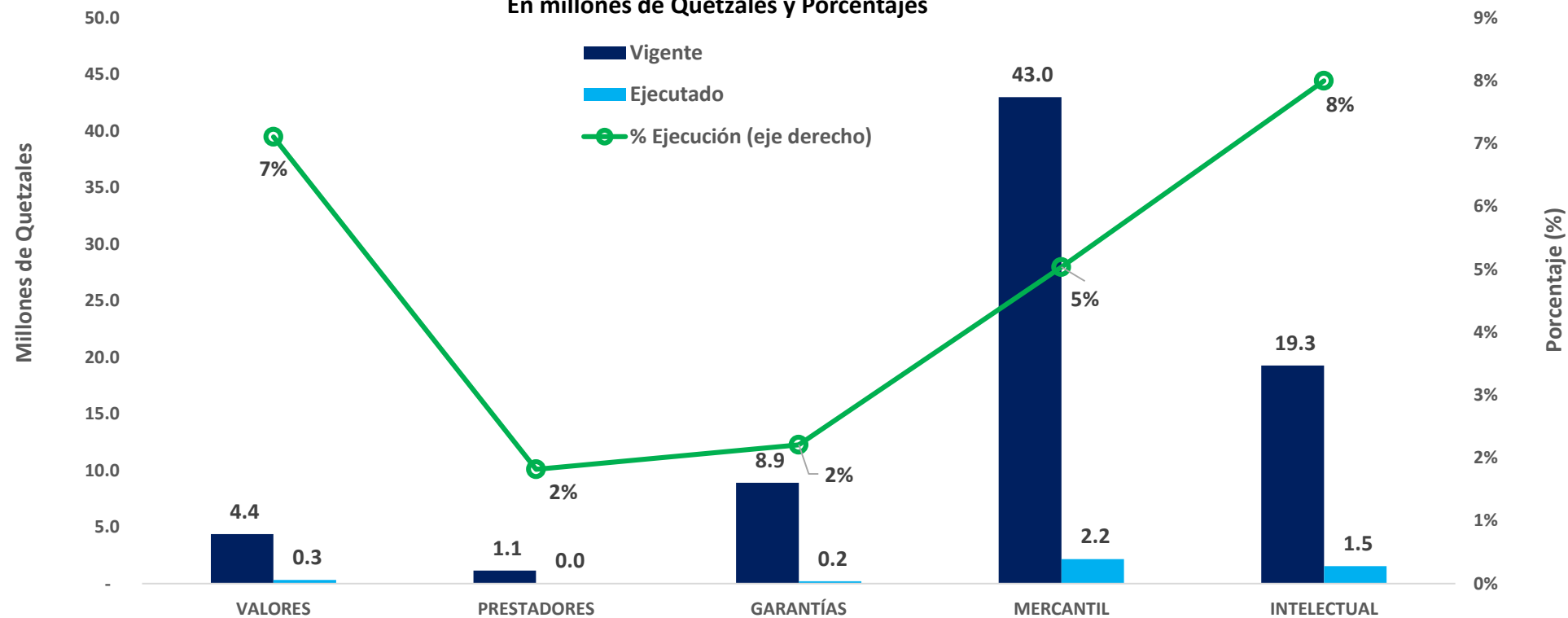
FUENTE: Sistema de Contabilidad Integrada "SICOIN"

Viceministerio Administrativo y Financiero
Ejecución Metas Físicas al 31/01/2023
En millones de Quetzales



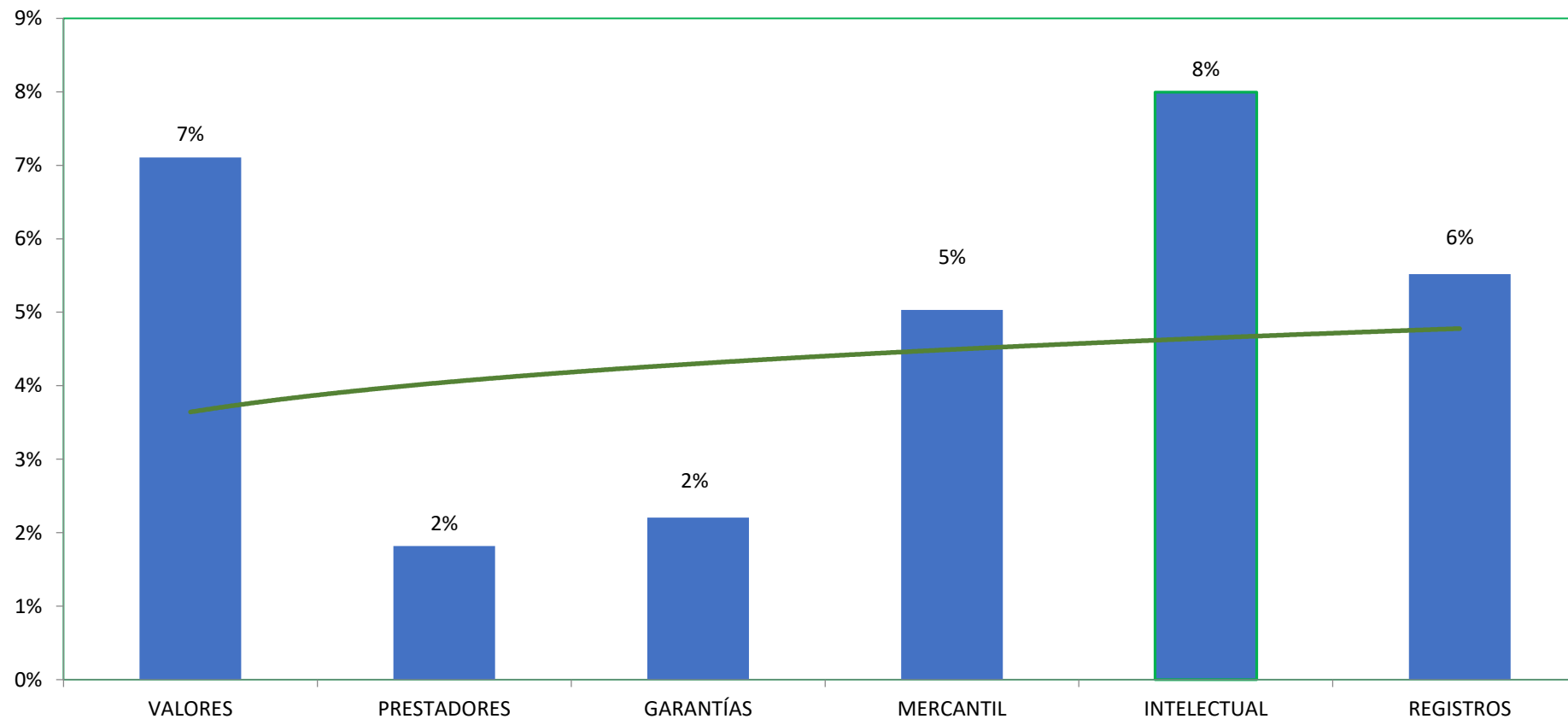
FUENTE: Sistema Informático de Gestión "SIGES"

Viceministerio de Asuntos Registrales
Ejecución presupuestaria al 31/01/2023
En millones de Quetzales y Porcentajes



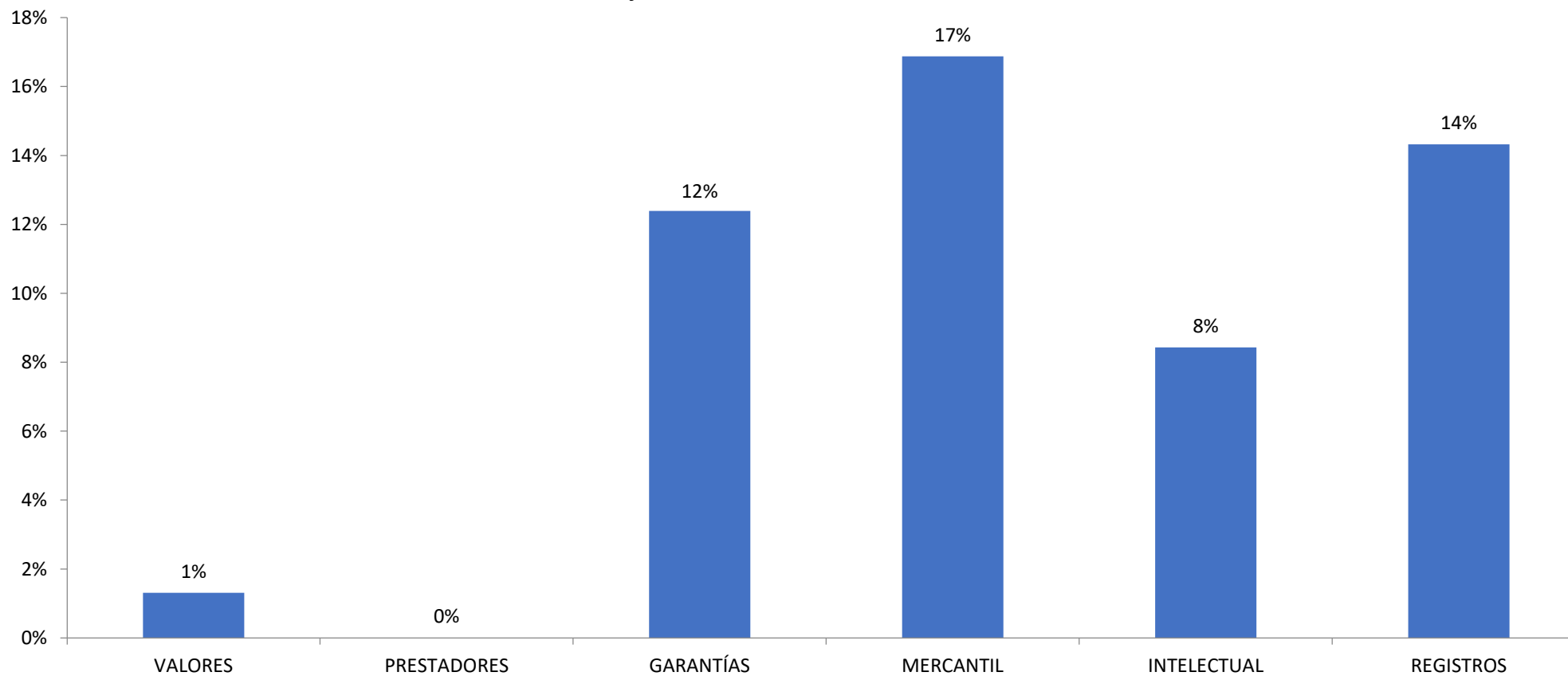
FUENTE: Sistema de Contabilidad Integrada "SICOIN"

Viceministerio de Asuntos Registrales
Ejecución presupuestaria al 31/01/2023



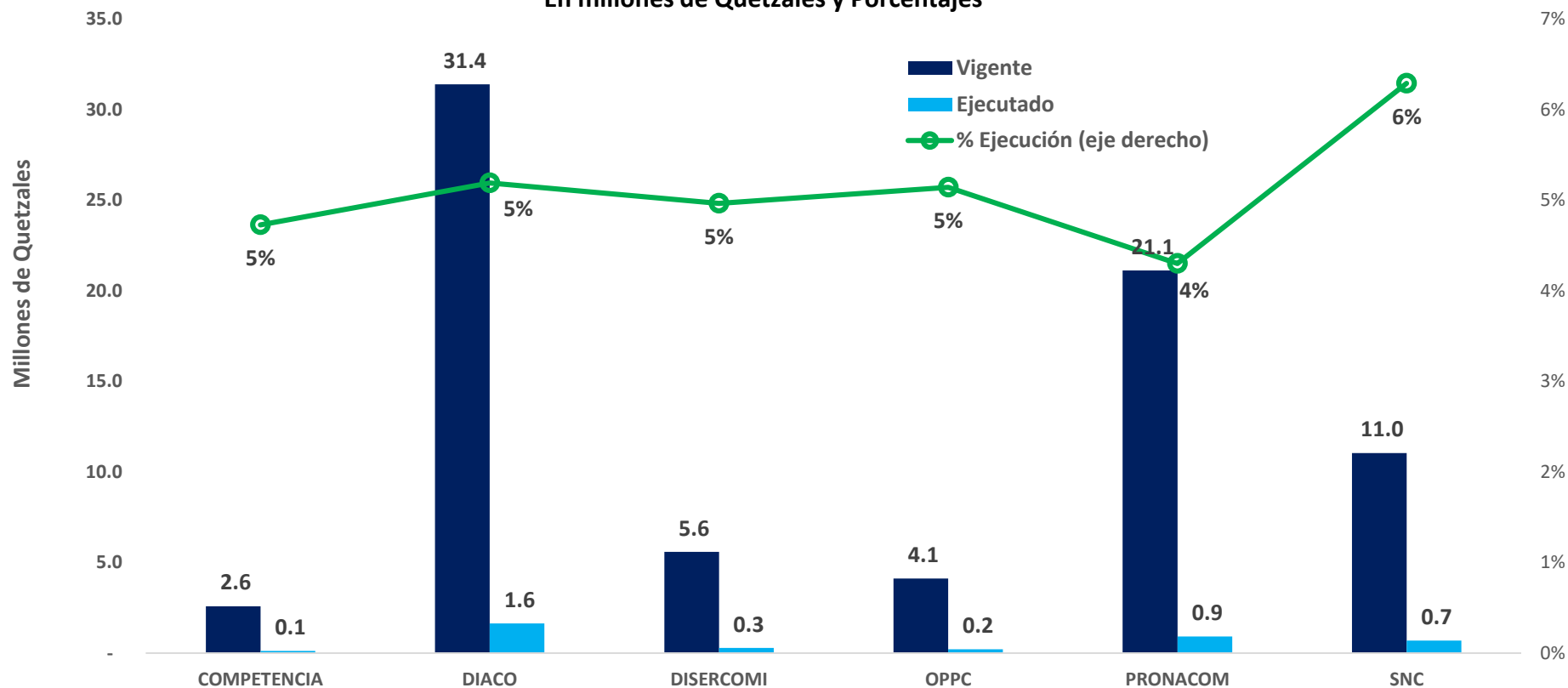
FUENTE: Sistema Informático de Gestión "SIGES"

Viceministerio de Asuntos Registrales
Ejecución Metas Físicas al 31/01/2023



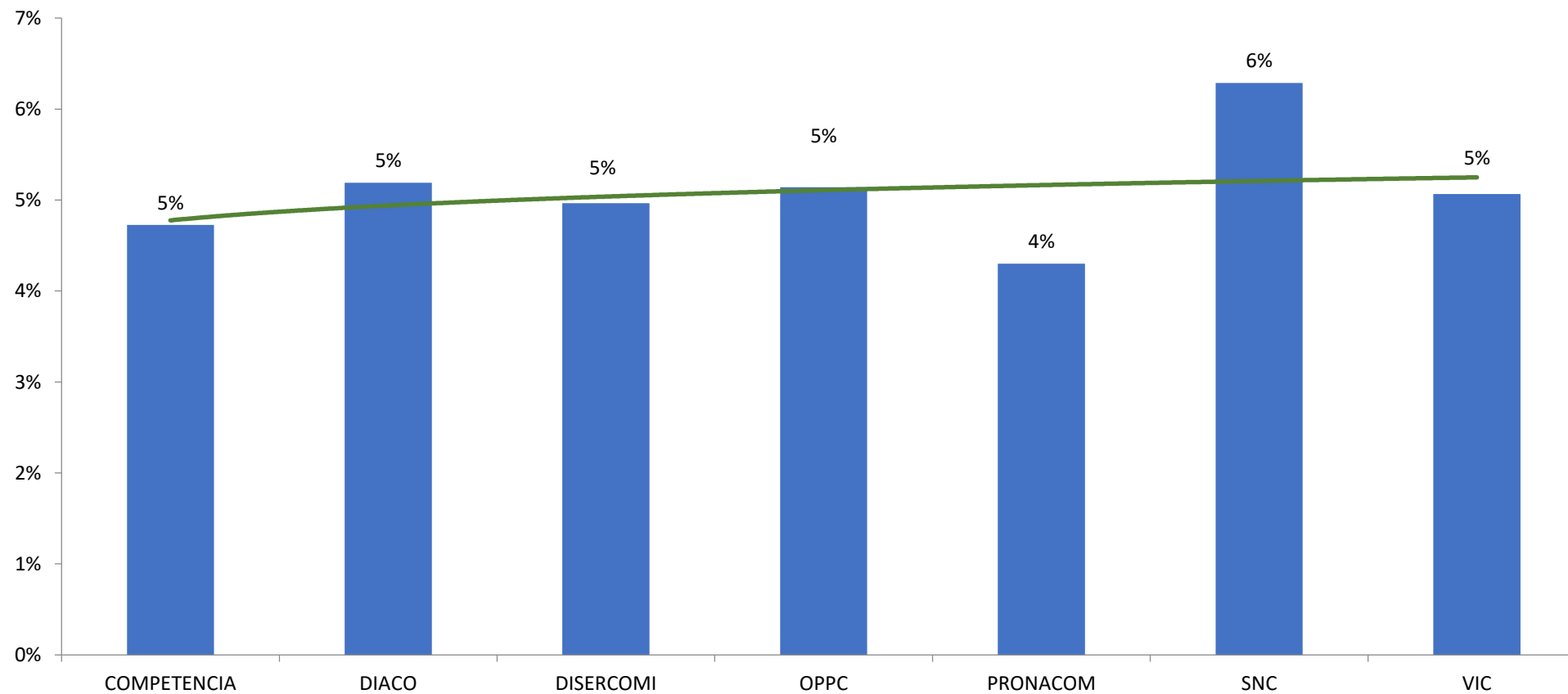
FUENTE: Sistema de Contabilidad Integrada "SICOIN"

Viceministerio de Inversión y Competencia
Ejecución presupuestaria al 31/01/2023
En millones de Quetzales y Porcentajes



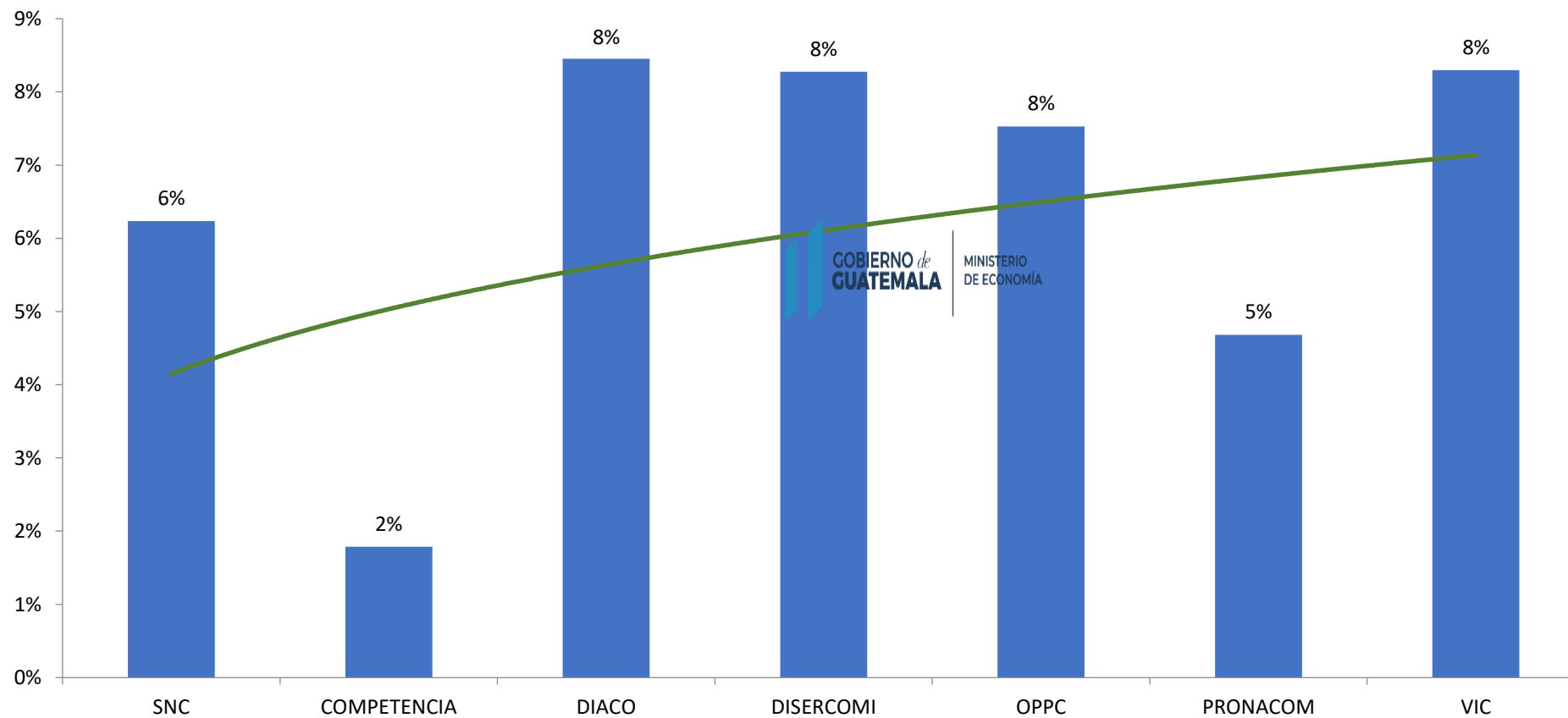
FUENTE: Sistema Informático de Gestión –SIGES–

Viceministerio de Inversión y Competencia
Ejecución presupuestaria al 31/01/2023



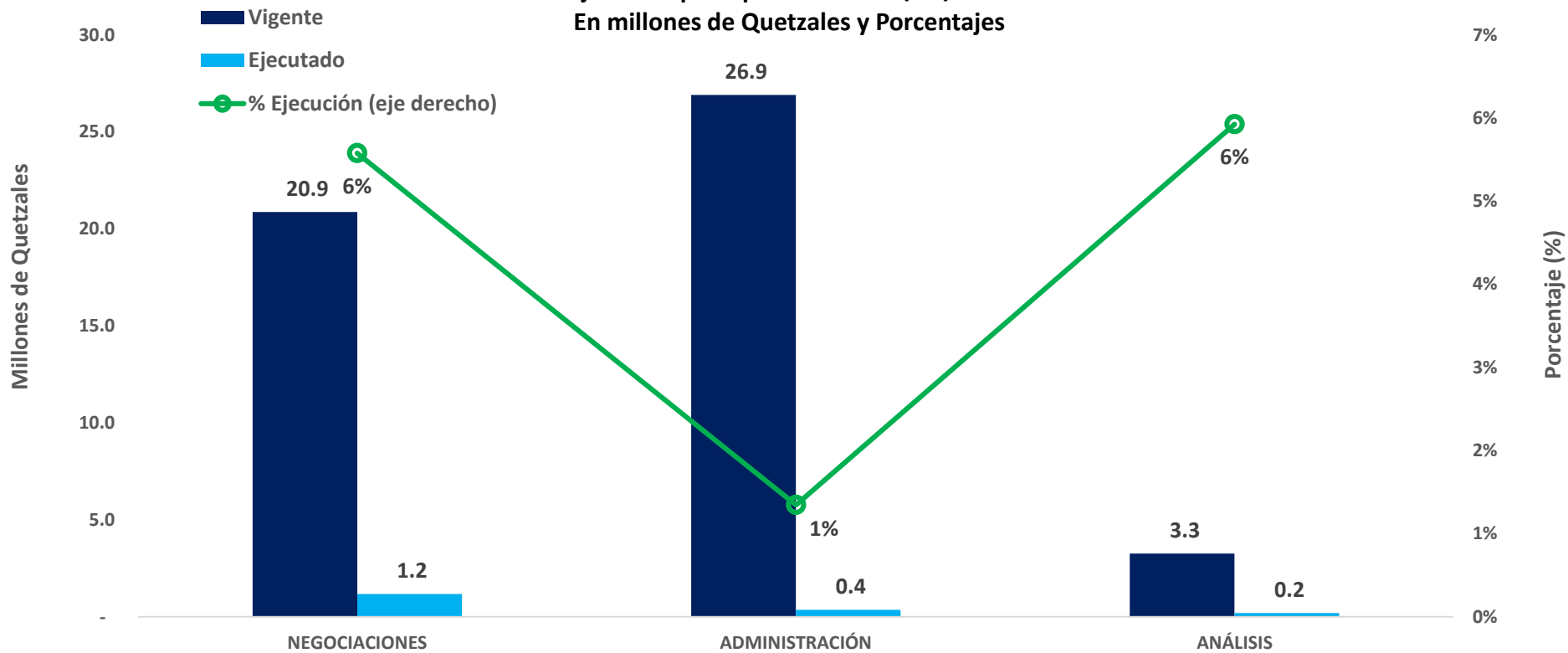
FUENTE: Sistema de Contabilidad Integrada "SICOIN"

Viceministerio de Inversión y Competencia
Ejecución Metas Físicas al 31/01/2023



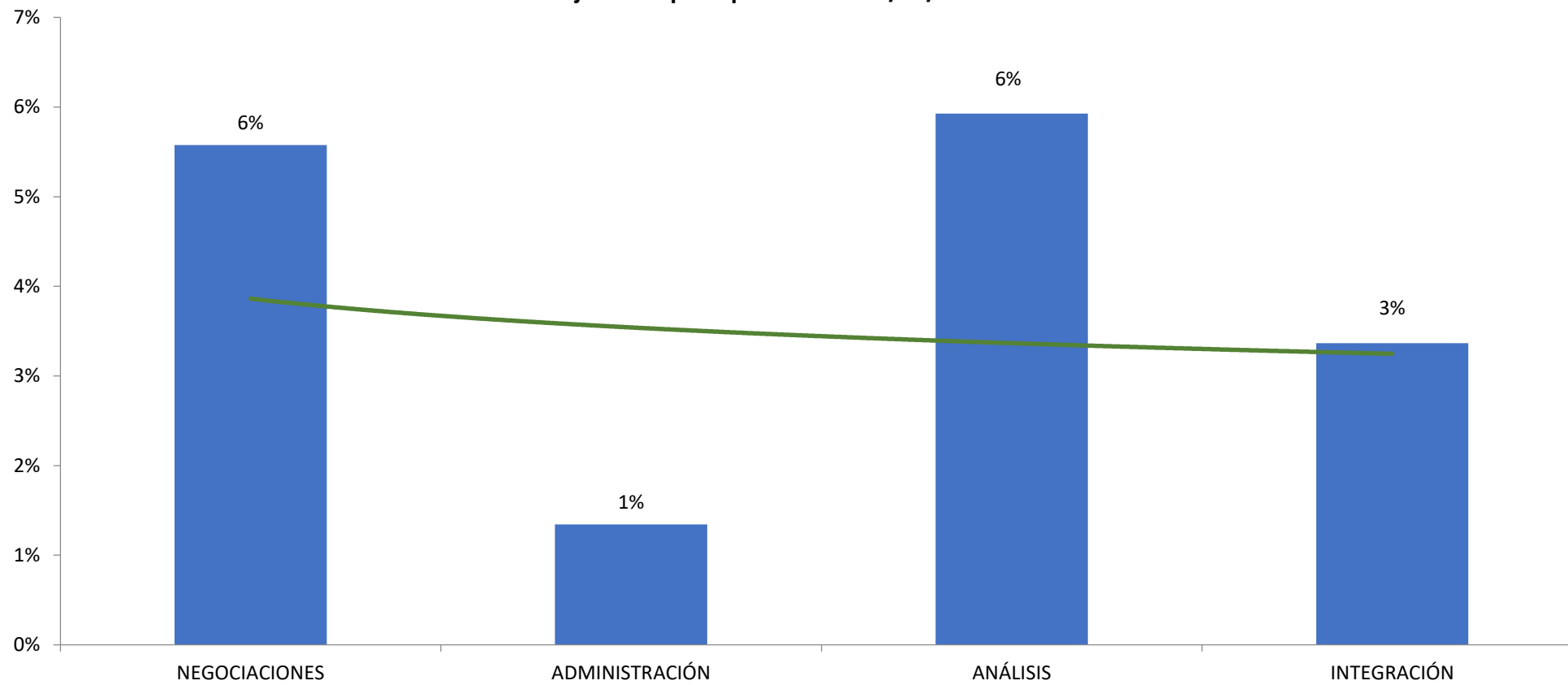
FUENTE: Sistema de Contabilidad Integrada "SICOIN"

Viceministerio de Intergración y Comercio Exterior
Ejecución presupuestaria al 31/01/2023
En millones de Quetzales y Porcentajes



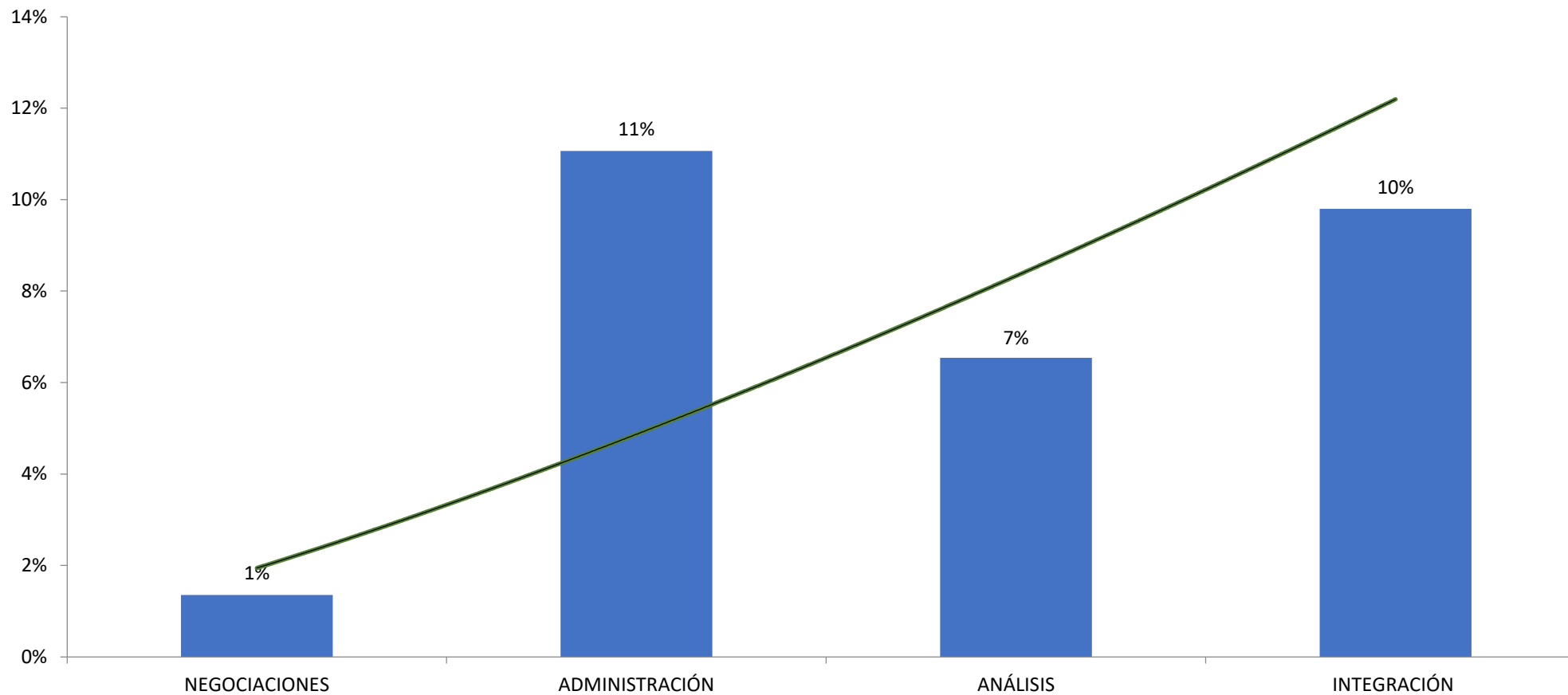
FUENTE: Sistema de Contabilidad Integrada "SICOIN"

Viceministerio de Intergración y Comercio Exterior
Ejecución presupuestaria al 31/01/2023



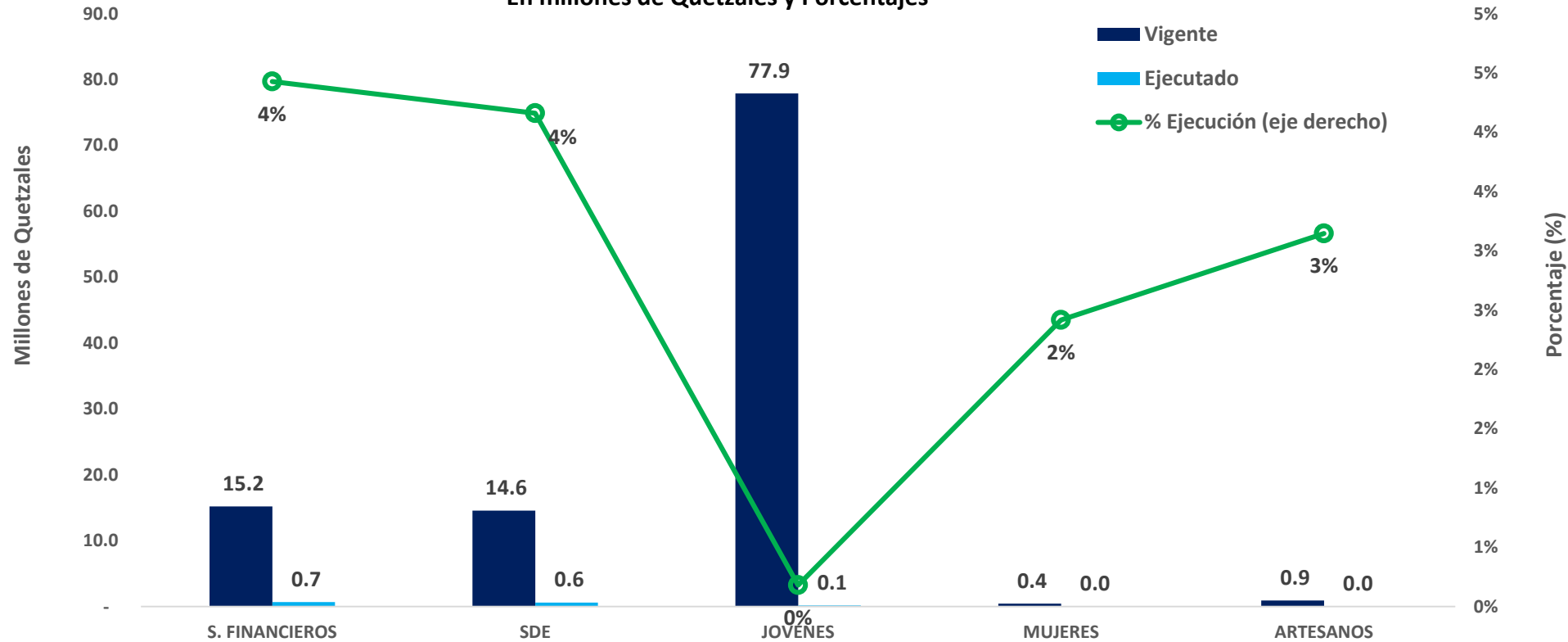
FUENTE: Sistema de Contabilidad Integrada "SICOIN"

Viceministerio de Intergración y Comercio Exterior
Ejecución Metas Físicas al 31/01/2023



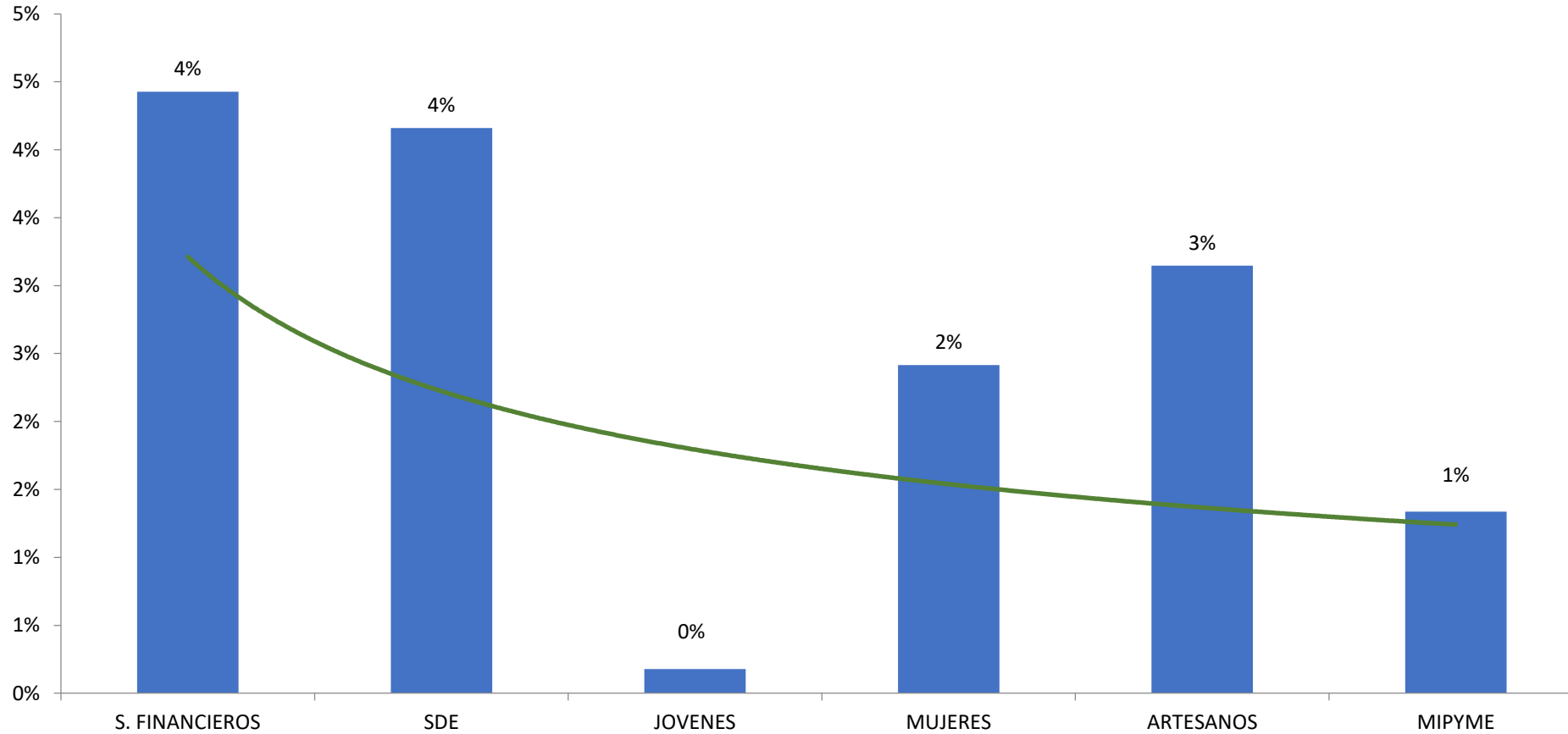
FUENTE: Sistema Informático de Gestión "SIGES"

Viceministerio de MIPYME
Ejecución presupuestaria al 31/01/2023
En millones de Quetzales y Porcentajes



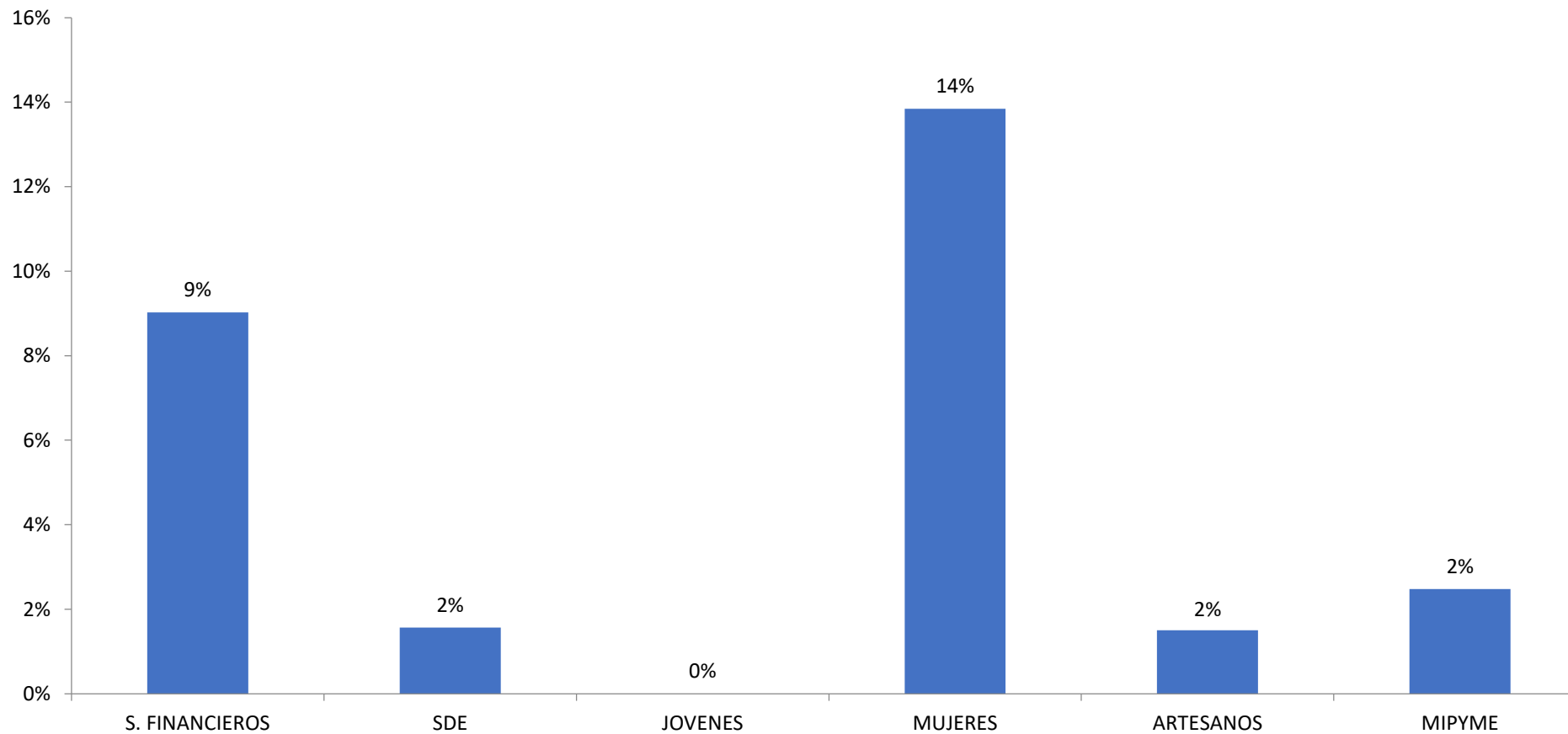
FUENTE: Sistema de Contabilidad Integrada "SICOIN"

Viceministerio de MIPYME
Ejecución presupuestaria al 31/01/2023




FUENTE: Sistema de Contabilidad Integrada "SICOIN"

Viceministerio de MIPYME
Ejecución Metas Físicas al 31/01/2023



FUENTE: Sistema Informático de Gestión "SIGES"

		MINISTERIO DE ECONOMÍA PLAN OPERATIVO ANUAL 2023 MATRIZ DE PLANIFICACIÓN, POA 2023														
SEGUIMIENTO MENSUAL Y CUATRIMESTRAL DE EJECUCIÓN DE METAS FÍSICAS																
VISIÓN		Ser la institución rectora del desarrollo económico nacional para crear oportunidades de inversión y generación de empleo formal.														
MISIÓN		Contribuir a la mejora de las condiciones de vida de los guatemaltecos, apoyando el incremento de la competitividad del país, fomentando la inversión, desarrollando las Micro, Pequeñas y Medianas Empresas y fortaleciendo el comercio														
OBJETIVO ESTRATÉGICO		Generar las condiciones que permitan la atracción de inversiones para la creación de empleo digno y así promover el desarrollo económico de los guatemaltecos.														
VINCULACIÓN INSTITUCIONAL		<p>Vinculación Institucional</p> <p>Plan Nacional de Desarrollo EJE KATÚN 2032: Riqueza para todas y todos y Bienestar para la Gente .</p> <p>Objetivos de Desarrollo Sostenible -ODS-: ODS 1. Terminar con la pobreza en todas sus formas y en todas partes. Meta: 1.4: Para el 2030, asegurar que todos los hombres y mujeres , en particular los pobres y vulnerables tengan iguales derechos a los recursos económicos, nueva tecnología apropiada y servicios financieros , incluyendo las microfinanzas. ODS2 Para el 2030, poner fin al hambre y asegurar el acceso a todas las personas , en particular los pobres y las personas en situaciones vulnerables, Meta: 2.1. ODS4: Garantizar una educación inclusiva , equitativa y de calidad y promover oportunidades de aprendizaje durante toda la vida para todos Meta 4.4</p> <p>ODS 8: Promover el crecimiento económico sostenido, inclusivo y sostenible, el empleo pleno y productivo y el trabajo decente para todos. Metas: 8.1, 8.2 y 8.3 ;ODS 9. Construir infraestructura resiliente, promover la industrialización inclusiva y sostenible y fomentar la innovación. Meta : 9.3 , ODS 10. Reducir las desigualdades en y entre los países. Meta.10.2. ODS 12. Producción y consumo responsables garantizar modalidades de consumo y producción sostenible , Meta 12.7 , Promover prácticas de adquisición pública que sean sostenibles, de conformidad con las políticas y prioridades nacionales , ODS 16 Promover sociedades pacíficas e inclusivas para el desarrollo sostenible, facilitar el acceso a la justicia para todos y crear instituciones eficaces, responsables e inclusivas a todos los niveles, Meta 16.6.2 Proporción de la población que se siente satisfecha con su última experiencia de los servicios públicos.</p> <p>Prioridades Nacionales de Desarrollo:</p> <p>Prioridad 1: Reducción de la pobreza y protección social. MED 1: Para el 2030, potenciar y promover la inclusión social, económica y política de todos, independientemente de su edad , raza etnia , origen, religión o situación económica u otra condición.</p> <p>Prioridad 4: Empleo e inversión .</p> <p>MED 6: En 2032, el crecimiento del PIB real ha sido paulatino y sostenido, hasta alcanzar una tasa no menor del 5.4%: a) Rango entre 3.4 y 4.4% en el quinquenio 2015-2020 b) Rango entre 4.4 y 5.4 en el quinquenio 2021-2025. c) No menor del 5.4 en los siguientes años, hasta llegar a 2032. MED 7: Se ha reducido la precariedad laboral mediante la generación de empleos decentes y de calidad a) Disminución gradual de la tasa de subempleo a partir del último dato disponible: 16.9%, b) Disminución gradual de la informalidad a partir del último dato disponible: 69.2%, c) Disminución gradual de la tasa de desempleo a partir del último dato disponible: 3.2%, d) Eliminación del porcentaje de trabajadores que viven en pobreza extrema. MED 8: Turismo Sostenible: Para 2030, elaborar y poner en práctica políticas encaminadas a promover el turismo sostenible que cree puestos de trabajo y promueva la cultura y los productos locales .</p> <p>Resultado Estratégico de Desarrollo: RED 1. Para el 2032, se ha disminuido la pobreza a y pobreza extrema con énfasis en los departamentos priorizados en 20 puntos porcentuales. (de 2014 a 2032 en: pobreza extrema*/ pobreza**/Alta Verapaz: 53.6 a 26.8 % /29.50 a 14.75 ; Sololá: 39.9 a 19.95 % / 41.10 a 20.55; Totonicapán: 41.1 a 20.55 % /36.40 a 18.2; Huehuetenango: 28.6 a 14.3 % / 45.20 a 22.6; Quiché 41.8 a 20.9 % / 32.90 a 16.40; Chiquimula 41.1 a 20.55 % /29.50 a 14.75)</p> <p>Para el 2024 se ha disminuido la pobreza y pobreza extrema con énfasis en los departamentos priorizados en 27.8 puntos porcentuales (Departamentos priorizados: Alta Verapaz, Sololá, Totonicapán, Huehuetenango, Quiché, Chiquimula) Para el 2024, se ha disminuido la pobreza y pobreza extrema con énfasis en los departamentos priorizados, en 27.8 puntos porcentuales (Departamentos priorizados: Alta Verapaz, Sololá, Totonicapán, Huehuetenango, Quiché, Chiquimula). RED 2. Para el año 2024 se ha incrementado la formalidad del empleo en el 2.5 puntos porcentuales (de 32.6% en 2019 a 35.1% en 2024)</p> <p>Política General de Gobierno 2020-2024 en el Pilar de Economía, competitividad y prosperidad :</p> <p>M1. Para el año 2023 se ha incrementado en 2.60 puntos porcentuales la tasa de crecimiento del PIB real; M2. Para el año 2023 el país ocupa la posición 85 en el ranking del índice de competitividad global; M3. Para el año 2023 el país ocupa la posición 88 en el ranking del Doing Business; M4. Para el año 2023 se redujo la tasa de informalidad del empleo en el 6 puntos porcentuales; M 9 Para el año 2023 se ha incrementado el monto de los créditos para emprendimientos de familias pobres a Q 200,000,000.00.</p>														
RESULTADO FINAL		Para el año 2025 se ha incrementado en 10.0 puntos porcentuales el flujo de Inversión Extranjera Directa en el país, que permite mejoras en el crecimiento económico y el empleo productivo (Línea base US\$ 976.1 millones en 2019 a 1,098.2 en el 2025).														
RESULTADO INSTITUCIONAL		SIN RESULTADO														
PROGRAMA 1 :ACTIVIDADES CENTRALES																
Acciones		Administración eficiente de los recursos humanos y materiales asignados al Ministerio de Economía en el presupuesto de Ingresos y Gastos del Estado														
EJECUCIÓN MENSUAL, CUATRIMESTRAL Y ANUAL, POA 2023																
No.	PRODUCTO	SUBPRODUCTO	ACCIONES	UNIDAD DE MEDIDA	META INICIAL	META VIGENTE	Ene	Feb	Mar	Abr	AVANCE FÍSICO IER. CUATRIMESTRE	AVANCE ACUMULADO ENERO-DICIEMBRE	% AVANCE ACUMULADO ENERO - DICIEMBRE	PRESUPUESTO VIGENTE 2023 EN Q.	INFORMACIÓN RELEVANTE/ALERTAS/ PROBLEMAS	
TOTAL PROGRAMA					12,394	12,394	7				7	7	0%	86,026,171.00	4 % DE EJECUCIÓN	
1	Dirección y Coordinación Superior			Documento	6,326	6,326	0				0	0	0%	30,537,001.00	4 % DE EJECUCIÓN	
		Dirección y Coordinación Superior		Documento	6,326	6,326	0				0	0	0%			
2	Servicios de Gestión y Financiamiento Externo			Documento	93	93	7				7	7	8%	4,115,375.00	5 % DE EJECUCIÓN	
		Servicios de Gestión y Financiamiento Externo		Documento	93	93	7				7	7	8%			
3	Servicios de Auditoría Interna			Documento	45	45	0				0	0	0%	3,626,002.00	5 % DE EJECUCIÓN	
		Servicios de Auditoría Interna		Documento	45	45	0				0	0	0%			
4	Servicios Generales			Documento	5,330	5,330	0				0	0	0%	46,429,793.00	4 % DE EJECUCIÓN	
		Servicios Generales		Documento	5,330	5,330	0				0	0	0%			
5	Usuarios internos y externos beneficiados con procesos formativos y asesorías con perspectiva de género, pueblos indígenas y discapacidad.			Persona	600	600	0				0	0	0%	1,318,000.00	2 % DE EJECUCIÓN	
		Usuarios internos y externos beneficiados con procesos formativos y asesorías con perspectiva de género, pueblos indígenas y discapacidad.		Persona	600	600	0				0	0	0%			
		Documentos metodológicos con enfoque de género, pueblos indígenas y personas con discapacidad		Documento	3	3	0				0	0	0%			

PROGRAMA 11 : SERVICIOS REGISTRALES


OBJETIVO OPERATIVO	Brindar certeza jurídica a través de los servicios registrales que presta el Ministerio de Economía.
RESULTADO INSTITUCIONAL	Para el 2023 se ha incrementado en 21.0 puntos porcentuales el número de personas individuales y jurídicas beneficiadas con servicios registrales (Línea base de 120,008 en 2019 a 145,210 en 2023).
INDICADOR	Servicios registrales.

REGISTRO DEL MERCADO DE VALORES Y MERCANCIAS

Acción	Control de la juridicidad y registro de los actos que realicen y contratos que celebren las personas que intervienen en los mercados bursátil y extrabursátil. Decreto 34-96 y su Reglamento.
Actividad	Servicios de Registro e Inscripción en el Mercado de Valores

EJECUCIÓN MENSUAL, CUATRIMESTRAL Y ANUAL, POA 2023

No.	PRODUCTO	SUBPRODUCTO	ACCIONES	UNIDAD DE MEDIDA	META INICIAL	META VIGENTE	Ene	Feb	Mar	Abr	AVANCE FÍSICO 1ER. CUATRIMESTRE	AVANCE ACUMULADO ENERO-DICIEMBRE	% AVANCE ACUMULADO ENERO-DICIEMBRE	PRESUPUESTO VIGENTE 2023 EN Q.	INFORMACIÓN RELEVANTE/ALERTAS/PROBLEMAS
TOTAL PROGRAMA					145,421	145,421	20,742				20,742	20,742	14%	76,615,706.00	6 % DE EJECUCIÓN
1	Personas individuales y jurídicas beneficiadas con servicios de registro e inscripción en el mercado de valores			Persona	1,429	1,429	11				11	11	1%	4,360,542.00	7 % DE EJECUCIÓN
		Personas individuales y jurídicas con registro de inscripción vigente y con vigilancia y fiscalización, en el mercado de valores		Persona	116	116	11				11	11	9%		
			Certificado de inscripción correspondiente al primer registro en el mercado de valores	Documento	5	5	0				0	0	0%		
			Certificado de mantenimiento de vigencia de inscripción de emisiones bursátiles y extrabursátiles	Documento	426	426	32				32	32	8%		
			Certificado de mantenimiento de vigencia de agentes	Documento	92	92	18				18	18	20%		
			Certificado de mantenimiento de vigencia de calificadoras de riesgo	Documento	4	4	4				4	4	100%		
			Certificado de toma de razón de cumplimiento de personeros y operadores de los agentes	Documento	126	126	0				0	0	0%		
			Certificado de toma de razón de cumplimiento de presentación de reporte mensual de movimiento de fondos de inversión	Documento	384	384	35				35	35	9%		
			Informes de razonabilidad de la exactitud y veracidad de los informes y documentos de los agentes de valores	Documento	10	10	0				0	0	0%		
			Informes de razonabilidad de la exactitud y veracidad de los informes y documentos de los emisores	Documento	5	5	0				0	0	0%		

 MINISTERIO DE ECONOMIA PLAN OPERATIVO ANUAL 2023 MATRIZ DE PLANIFICACIÓN, POA 2023															
			Manual de auditoría del Sistema de Automatización Registral	Documento	1	1	0				0	0	0%		
		Personas individuales y jurídicas beneficiadas con capacitación en cultura financiera y bursátil.		Persona	1,313	1,313	0				0	0	0%		
			Certificados de constancia de capacitaciones	Documento	1,313	1,313	0				0	0	0%		
			Diplomas de constancia de agradecimiento a los disertantes	Documento	14	14	0				0		0%		
REGISTRO DE GARANTÍAS MOBILIARIAS															
Acción		Aplicación de procedimientos ágiles, seguros y de forma electrónica a efecto de proporcionar al usuario certeza jurídica en la Inscripción, modificación, cancelación y ejecución de Garantía Mobiliaria y consecuentemente la publicidad de las mismas, de acuerdo a la 51-2007 del Congreso de la República.													
Actividad		Servicios de Registro de Garantías Mobiliarias													
EJECUCIÓN MENSUAL, CUATRIMESTRAL Y ANUAL, POA 2023															
No.	PRODUCTO	SUBPRODUCTO	ACCIONES	UNIDAD DE MEDIDA	META INICIAL	META VIGENTE	Ene	Feb	Mar	Abr	AVANCE FÍSICO IER. CUATRIMESTRE	AVANCE ACUMULADO ENERO-DICIEMBRE	% AVANCE ACUMULADO ENERO-DICIEMBRE	PRESUPUESTO VIGENTE 2023 EN Q.	INFORMACIÓN RELEVANTE/ALERTAS/PROBLEMAS
2	Personas individuales y jurídicas beneficiadas con servicios de registro de garantías mobiliarias			Persona	23,100	23,100	2,862				2,862	2,862	12%	8,893,089.00	2 % DE EJECUCIÓN
		Personas jurídicas beneficiadas con servicios de registro garantías mobiliarias		Persona	5,700	5,700	515				515	515	9%		
		Personas individuales beneficiadas con servicios de registro garantías mobiliarias		Persona	17,400	17,400	2,347				2,347	2,347	13%		
			Inscripción de constitución de garantía mobiliaria	Registro	23,100	23,100	0				0	0	0%		
			Inscripción de modificaciones de garantía mobiliaria	Registro	1,700	1,700	535				535	535	31%		
			Consulta de inscripción de garantía mobiliaria	Registro	2,500	2,500	1,694				1,694	1,694	68%		
			Inscripción de cancelación de garantía mobiliaria	Registro	2,600	2,600	859				859	859	33%		
			Inscripción de ejecución de garantía mobiliaria	Registro	1,500	1,500	70				70	70	5%		
			Certificaciones de inscripciones de garantía mobiliaria	Registro	2,000	2,000	614				614				
			Promoción y divulgación de los servicios registrales del Registro de Garantías Mobiliaria	Evento	70	70	0				0	0	0%		

REGISTRO MERCANTIL GENERAL DE LA REPÚBLICA

Acción Registro, certificación, dar certeza jurídica a todos los actos mercantiles que realizan las personas individuales o jurídicas, resguardando los documentos correspondientes y proporcionando la información que de ellos se haya registrado, facilitando las operaciones mercantiles para incentivar la inversión nacional y extrajera y fomentar el desarrollo social y económico del país, de conformidad con el Código de Comercio, Reclamento y leyes aplicables.
Actividad Servicios de Registro de Patentes Comerciales y Títulos de Propiedad Intelectual.

EJECUCIÓN MENSUAL, CUATRIMESTRAL Y ANUAL, POA 2023

No.	PRODUCTO	SUBPRODUCTO	ACCIONES	UNIDAD DE MEDIDA	META INICIAL	META VIGENTE	Ene	Feb	Mar	Abr	AVANCE FÍSICO IER. CUATRIMESTRE	AVANCE ACUMULADO ENERO-DICIEMBRE	% AVANCE ACUMULADO ENERO-DICIEMBRE	PRESUPUESTO VIGENTE 2023 EN Q.	INFORMACIÓN RELEVANTE/ALERTAS/PROBLEMAS
3	Personas individuales y jurídicas beneficiadas con servicios de registro de patentes comerciales y títulos de propiedad intelectual			Persona	120,888	120,888	17,869				17,869	17,869	15%	62,225,552.00	6 % DE EJECUCIÓN
		Personas individuales y jurídicas beneficiadas con patentes de inscripción de sociedades nacionales, comerciante individual y empresas mercantiles		Persona	90,888	90,888	15,339				15,339	15,339	17%	42,972,820.00	5 % DE EJECUCIÓN
			Registro de Sociedades Nacionales	Persona	9,216	9,216	2,279				2,279	2,279	25%		
			Registro de Comerciantes Individuales	Persona	28,488	28,488	2,438				2,438	2,438	9%		
			Registro de Empresas Mercantiles	Persona	53,184	53,184	10,622				10,622	10,622	20%		
			Registro de Sociedades Extranjeras	Registro	6	6	0				0	0	0%		
			Registro de cancelación de sociedades	Registro	6	6	0				0	0	0%		
			Registro de emisión de acciones	Registro	6,564	6,564	565				565	565	9%		
			Registro de actas	Registro	3,900	3,900	333				333	333	9%		
			Registro de Modificación de Sociedades	Registro	9,312	9,312	776				776	776	8%		
			Registro de modificación de Empresas	Registro	16,164	16,164	1,312				1,312	1,312	8%		
			Registro de Auxiliares de comercio	Registro	36,060	36,060	3,352				3,352	3,352	9%		
			Registro de cancelación de empresas	Registro	6,444	6,444	422				422	422	7%		
			Registro de mandatos	Registro	3,936	3,936	511				511	511	13%		
			Registro de cancelación de auxiliares	Registro	24,984	24,984	2,810				2,810	2,810	11%		
			Cancelación de mandatos	Registro	1,872	1,872	100				100	100	5%		
			Cancelación de acciones	Registro	252	252	21				21	21	8%		
			Certificaciones a usuarios	Registro	113,760	113,760	9,213				9,213	9,213	8%		
			Emisión de edictos	Documento	35,592	35,592	2,924				2,924	2,924	8%		
			Modificación Sociedades extranjeras	Registro	48	48	2				2	2	4%		
			Publicaciones en boletín electrónico del Registro Mercantil	Documento	34,740	34,740	0				0	0	0%		

**MINISTERIO DE ECONOMIA
PLAN OPERATIVO ANUAL 2023
MATRIZ DE PLANIFICACIÓN, POA 2023**

REGISTRO DE LA PROPIEDAD INTELECTUAL

Acción *Protección, estímulo y fomento de la actividad intelectual que tienen aplicación en el campo de la industria y el comercio y en participar a lo relativo a la adquisición, mantenimiento y protección de los signos distintivos, de las patentes de invención, y de los modelos de utilidad de los diseños industriales, así como la protección de los secretos empresariales y disposiciones relacionadas con el combate de la competencia desleal, en cumplimiento de la Ley de Propiedad Industrial y Ley de Derechos de Autor y Derechos Conexos y sus Modificaciones.*

Actividad *Servicios de Registro de Patentes Comerciales y Títulos de Propiedad Intelectual.*

EJECUCIÓN MENSUAL, CUATRIMESTRAL Y ANUAL, POA 2023

No.	PRODUCTO	SUBPRODUCTO	ACCIONES	UNIDAD DE MEDIDA	META INICIAL	META VIGENTE	Ene	Feb	Mar	Abr	AVANCE FÍSICO IER. CUATRIMESTRE	AVANCE ACUMULADO ENERO-DICIEMBRE	% AVANCE ACUMULADO ENERO-DICIEMBRE	PRESUPUESTO VIGENTE 2023 EN Q.	INFORMACIÓN RELEVANTE/ALERTAS/PROBLEMAS
		Personas individuales y jurídicas beneficiadas con títulos de derechos de propiedad intelectual		Persona	30,000	30,000	2,530				2,530	2,530	8%	19,252,732.00	8 % DE EJECUCIÓN
			Registro de marcas, patentes y derechos de autor.	Registro	22,000	22,000	1,680				1,680	1,680	8%		
			Registro de nombres comerciales y señales de propaganda	Registro	2,700	2,700	39				39	39	1%		
			Registro de renovaciones, trasposos y modificaciones de marcas	Registro	5,300	5,300	811				811	811	15%		
			Anualidades de Patentes de invención, modelos de utilidad y diseños industriales	Registro	1,800	1,800	111				111	111	6%		
			Implementación del boletín oficial BORPI.	Documento	12,720	12,720	654				654	654	5%		
			Resoluciones, notificaciones y edictos	Documento	20,800	20,800	1,567				1,567	1,567	8%		
			Búsquedas	Documento	1,280	1,280	218				218	218	17%		

REGISTRO DE PRESTADORES DE SERVICIOS DE CERTIFICACIÓN

Acción *Autorizar, registrar e inscribir a las entidades prestadoras de servicios de certificación para promover y facilitar el comercio electrónico a nivel global, regional y nacional de acuerdo a la Ley 47-2008 del Congreso de la República.*

Actividad *Servicios de Certificación y Firma Electrónica*

EJECUCIÓN MENSUAL, CUATRIMESTRAL Y ANUAL, POA 2023

No.	PRODUCTO	SUBPRODUCTO	ACCIONES	UNIDAD DE MEDIDA	META INICIAL	META VIGENTE	Ene	Feb	Mar	Abr	AVANCE FÍSICO IER. CUATRIMESTRE	AVANCE ACUMULADO ENERO-DICIEMBRE	% AVANCE ACUMULADO ENERO-DICIEMBRE	PRESUPUESTO VIGENTE 2023 EN Q.	INFORMACIÓN RELEVANTE/ALERTAS/PROBLEMAS
4	Prestadores de servicio de certificación y firma electrónica beneficiados con certeza jurídica			Persona	4	4	0				0	0	0%	1,136,523.00	2 % DE EJECUCIÓN
		Prestadores de servicio de certificación y firma electrónica beneficiados con certeza jurídica		Persona	4	4	0				0	0	0%		
			Auditorías ordinarias a los Prestadores de Servicios de Certificación	Documento	4	4	0				0	0	0%		
			Resoluciones de aprobación para continuar como Prestador de Servicios de Certificación en Guatemala	Documento	4	4	0				0	0	0%		
			Publicación de resoluciones de aprobación para continuar como Prestador de Servicios de Certificación en Guatemala	Documento	4	4	0				0	0	0%		
			Personas capacitadas en el materia de firma electrónica avanzada para instituciones públicas y privadas, así como organizaciones campesinas y grupos étnicos organizados	Persona	200	200	84				84	84	42%		
			Divulgación a través de medios de comunicación para promover los servicios del Registro de Prestadores de Servicios de Certificación y Firma Electrónica	Evento	1	1	0				0	0	0%		

PROGRAMA 12: PROMOCIÓN DE LA INVERSIÓN Y COMPETENCIA

OBJETIVO OPERATIVO	<i>Promover la competitividad y mejorar los niveles de productividad a nivel nacional.</i>
RESULTADO INSTITUCIONAL	<i>Para el 2023, se ha alcanzado el puesto 85 en el ranking del Índice Global de Competitividad, incrementando las condiciones de competitividad para la generación de empleo productivo en el país (Línea base de 98 en 2019 a 85 en 2023)</i>
INDICADOR	<i>Posición de Guatemala en el Índice de Competitividad Global.</i>

PROGRAMA NACIONAL DE COMPETITIVIDAD

Actividad	<i>Servicios de Análisis, Diagnósticos y Proyectos para mejorar la Inversión y Competitividad .</i>
Acción	<i>Programa nacional participativo, facilitador de los esfuerzos y alianzas interinstitucionales entre sectores de la sociedad, públicos y privados, para hacer de Guatemala un país competitivo, que genere inversión contribuyendo a su desarrollo integral y sostenible, así como a la prosperidad de sus habitantes. SNIP 140102</i>
ODS 8	<i>Promover el crecimiento económico sostenido, inclusivo y sostenible, el empleo pleno y productivo y el trabajo decente para todos.</i>
Prioridad 4	<i>Empleo e inversión</i>
Metas Estratégicas de Desarrollo	<i>MED 6 :En 2032 el crecimiento del PIB real ha sido paulatino y sostenido, hasta alcanzar una tasa no menor del 5.4% a 2032: a) Rango entre 3.4 y 4.4% en el quinquenio 2015-2020 b) Rango entre 4.4 y 5.4% en el quinquenio 2021-2025 . c) No menor del 5.4% en los siguientes años, hasta llegar a 2032.</i>

EJECUCIÓN MENSUAL, CUATRIMESTRAL Y ANUAL, POA 2023


No.	PRODUCTO	SUBPRODUCTO	ACCIONES	UNIDAD DE MEDIDA	META INICIAL	META VIGENTE	Ene	Feb	Mar	Abr	AVANCE FÍSICO IER. CUATRIMESTRE	AVANCE ACUMULADO ENERO-DICIEMBRE	% AVANCE ACUMULADO ENERO - DICIEMBRE	PRESUPUESTO VIGENTE 2023 EN Q.	INFORMACIÓN RELEVANTE/ALERTAS/ PROBLEMAS
TOTAL PROGRAMA					7,463	7,463	145				145	145	2%	118,213,226.00	2 % DE EJECUCIÓN
1	Entidades beneficiadas con asistencia técnica y/o financiera para la mejora de la productividad y competitividad			Entidad	940	940	44				44	44	5%	21,119,191.00	4 % DE EJECUCIÓN
		Entidades asesoradas para la atracción de inversión extranjera directa al país		Entidad	391	391	25				25	25	6%		
			Identificación y contacto de potenciales inversionistas	Entidad	100	100	8				8	8	8%		
			Seguimiento a potenciales inversionistas, generación de agendas hechas a la medida y acompañamiento durante la visita en el País	Entidad	45	45	3				3	3	7%		
			Acompañamiento a los inversionistas durante el proceso de instalación de proyectos	Entidad	15	15	1				1	1	7%		
			Acompañamiento a las empresas en sus procesos de reinversión en el país	Entidad	30	30	1				1	1	3%		
			Divulgación de información durante los eventos de promoción para la atracción de inversión o reinversión	Entidad	200	200	12				12	12	6%		
			Continuación del desarrollo de la plataforma para la atracción de inversión con potencial de mejorar el clima de negocios y la competitividad en Guatemala	Entidad	1	1	0				0	0	0%		
		Entidades beneficiadas con propuestas de proyectos y/o automatización de sus procesos para la mejora de un sector productivo o la mejora en el clima de negocios		Entidad	240	240	4				4	4	2%		

MINISTERIO DE ECONOMIA
PLAN OPERATIVO ANUAL 2023
MATRIZ DE PLANIFICACIÓN, POA 2023


			Documentación, actualización, simplificación o automatización de trámites y/o procesos administrativos que impacte el clima de negocios, la inversión y la competitividad	Entidad	50	50	3				3	3	6%		
			Eventos de difusión que apoyen la mejora del clima de negocios en Guatemala	Entidad	179	179	0				0	0	0%		
			Elaboración o análisis de propuestas de iniciativas de ley, reglamentos y/o manuales enfocados a la mejora en el clima de negocios	Entidad	10	10	1				1	1	10%		
			Fortalecimiento de la plataforma Asisehace.gt para la mejora del clima de negocios y la competitividad en	Entidad	1	1	0				0	0	0%		
			Asesoría técnica en el tema de competitividad y clima de negocios	Entidad	10	10	0				0	0	0%		
		Entidades beneficiadas con la implementación de un sistema marco de productividad y competitividad para beneficio de sectores productivos		Entidad	283	283	14				14	14	5%		
			Identificar y analizar brechas de competitividad y proponer acciones que apoyen la reducción de las mismas	Entidad	12	12	0				0	0	0%		
			Eventos que apoyen la mejora de la competitividad en Guatemala	Entidad	120	120	0				0	0	0%		
			Acciones que fomenten la competitividad en territorios que tengan mayor potencial para el desarrollo económico y la atracción de inversión	Entidad	40	40	0				0	0	0%		
			Generación de información relevante a través del equipo de inteligencia de inversión.	Entidad	38	38	11				11	11	29%		
			Identificación de organizaciones representativas en el territorio que potencialmente puedan apoyar programas que impulsen la competitividad	Entidad	25	25	2				2	2	8%		
			Talleres con entidades y comunidades rurales, para la identificación de brechas que limitan la competitividad a nivel territorial.	Entidad	28	28	0				0	0	0%		
			Acciones estratégicas con entidades del sector público y privado, académico, sociedad civil y otros, para impulsar programas que apoyen la mejora de la productividad de sectores en el territorio	Entidad	20	20	1				1	1	5%		


GOBIERNO DE GUATEMALA		MINISTERIO DE ECONOMÍA		MINISTERIO DE ECONOMÍA PLAN OPERATIVO ANUAL 2023 MATRIZ DE PLANIFICACIÓN, POA 2023												
		Entidades beneficiadas con acciones para la mejora de la productividad, innovación, desarrollo empresarial y/o clima de negocios		Entidad	26	26	1					1	1	4%		
			Elaboración de estudios o documentos que fomenten la competitividad de sectores productivos en Guatemala	Entidad	5	5	0					0	0	0%		
			Asesoría técnica en temas aduanales y tributarios para apoyo en el fortalecimiento de la productividad, competitividad y clima de negocios	Entidad	11	11	0					0	0	0%		
			Asesoría técnica en trámites o procesos administrativos para el apoyo en el fortalecimiento de la productividad, competitividad y clima de negocios	Entidad	10	10	1					1	1	10%		
DIRECCIÓN DEL SISTEMA NACIONAL DE LA CALIDAD																
Acción		<i>Dirigir, coordinar y unificar las actividades y políticas nacionales en materia de fijación de normas y optimización de acciones orientadas a promover la competitividad del país.</i>														
Actividad		<i>Servicios de Normalización, Metrología y Acreditación.</i>														
												EJECUCIÓN MENSUAL, CUATRIMESTRAL Y ANUAL, POA 2023				
No.	PRODUCTO	SUBPRODUCTO	ACCIONES	UNIDAD DE MEDIDA	META INICIAL	META VIGENTE	Ene	Feb	Mar	Abr	AVANCE FÍSICO IER. CUATRIMESTRE	AVANCE ACUMULADO ENERO-DICIEMBRE	% AVANCE ACUMULADO ENERO-DICIEMBRE	PRESUPUESTO VIGENTE 2023 EN Q.	INFORMACIÓN RELEVANTE/ALERTAS/PROBLEMAS	
2	Certificados, normas y registros emitidos a entidades privadas, públicas y académicas para promover la adopción de prácticas de gestión de la calidad			Documento	433	433	27				27	27	6%	11,038,406.00	6 % DE EJECUCIÓN	
		Certificados de acreditación de laboratorios de ensayo y calibración, análisis clínicos a organismos de inspección y certificación		Documento	23	23	1				1	1	4%			
		Certificados e informes de calibración para beneficio de entidades públicas, privadas y académicas		Documento	350	350	26				26	26	7%			
		Certificados y normas técnicas adoptadas y elaboradas para beneficio de entidades públicas, privadas y académicas		Documento	60	60	0				0	0	0%			
			Actualización de la información sobre la Dirección del Sistema Nacional de la Calidad respecto a normas y procedimientos de evaluación de la conformidad, calibraciones y reglamentos técnicos	Evento	48	48	6				6	6	13%			

GOBIERNO DE GUATEMALA		MINISTERIO DE ECONOMÍA		MINISTERIO DE ECONOMÍA PLAN OPERATIVO ANUAL 2023 MATRIZ DE PLANIFICACIÓN, POA 2023												
			Consultas Técnicas Atendidas	Evento	300	300	11					11	11	4%		
			Normas consultadas	Documento	1,000	1,000	6					6	6	1%		
			Laboratorios de ensayo, calibración y organismos de inspección beneficiados con servicios de Evaluación inicial, de mantenimiento, ampliación/reducción y de reacreditación de laboratorios	Documento	35	35	3					3	3	9%		
			Análisis, métodos y procedimientos evaluados y acreditados	Documento	500	500	33					33	33	7%		
			Calibraciones de instrumentos de medición	Documento	1,050	1,050	189					189	189	18%		
			Inspección y verificación de instrumentos de medición	Documento	3,000	3,000	217					217	217	7%		
			Actividades de capacitación y formación del Centro Nacional de Metrología	Evento	12	12	1					1	1	8%		
			Conferencias o Cursos de divulgación y socialización de Reglamentos Técnicos nacionales y regionales	Evento	6	6	0					0	0	0%		
			Recopilación y/o actualización de reglamentos técnicos nacionales y regionales	Documento	60	60	5					5	5	8%		
			Actividades de capacitación para la implementación o uso de la Guía de Buenas Prácticas Reglamentarias	Evento	6	6	1					1	1	17%		
			Actividades de promoción y divulgación de la Dirección del Sistema Nacional de la Calidad en materia de Congreso de Calidad, Metrología, Acreditación y Normalización	Evento	15	15	0					0	0	0%		
DIRECCIÓN DE PROMOCIÓN A LA COMPETENCIA																
Acción	<i>Analizar el comportamiento de los diferentes mercados de bienes y servicios en el país, analizar la relación comercio y competencia, promover criterios técnicos en esa materia en los tratados y convenios internacionales, así como, realizar campañas de promoción de la cultura de la competencia y proponer un marco legal y una política nacional en la materia . Seguimiento al proceso de aprobación de la Ley de Defensa de la Libre Competencia.</i>															
Actividad	<i>Servicios de Capacitación para la Cultura de la Competencia.</i>															
EJECUCIÓN MENSUAL, CUATRIMESTRAL Y ANUAL, POA 2023																
No.	PRODUCTO	SUBPRODUCTO	ACCIONES	UNIDAD DE MEDIDA	META INICIAL	META VIGENTE	Ene	Feb	Mar	Abr	AVANCE FÍSICO 1ER. CUATRIMESTRE	AVANCE ACUMULADO ENERO-DICIEMBRE	% AVANCE ACUMULADO ENERO-DICIEMBRE	PRESUPUESTO VIGENTE 2023 EN Q.	INFORMACIÓN RELEVANTE/ALERTAS/ PROBLEMAS	
3	Personas capacitadas e informadas sobre los beneficios económicos de la competencia en los mercados y en la competitividad del país			Persona	2,800	2,800	50	0	0	0	50	50	2%	2,583,772.00	5 % DE EJECUCIÓN	
		Personas capacitadas e informadas sobre los beneficios económicos de la competencia en los mercados y en la competitividad del país		Persona	2,800	2,800	50				50	50	2%			

 MINISTERIO DE ECONOMIA PLAN OPERATIVO ANUAL 2023 MATRIZ DE PLANIFICACIÓN, POA 2023															
			Diseño y formulación de documentos técnicos, revistas, boletines y estudios en el materia competencia, así como la elaboración de exploración de estudios de mercado de bienes y/o servicios	Documento	4	4	0	0	0	0	0	0	0	0%	
			Diseño, formulación y elaboración de foros y conferencias de discusión académica y técnica que amplifiquen el conocimiento sobre las virtudes de la competencia	Persona	2,800	2,800	0	0	0	0	0	0	0	0%	
DIRECCIÓN DE SERVICIOS AL COMERCIO Y A LA INVERSIÓN															
Acción		Coordinar las acciones que contribuyan a la agilización de la gestión administrativa, para la eficiente aplicación de las leyes de fomento a la inversión y empleo. Administración Decretos 29-89 y 65-89.													
Actividad		Servicios de Calificación y Exoneración Fiscal en la Actividad Exportadora y de Maquila.													
EJECUCIÓN MENSUAL, CUATRIMESTRAL Y ANUAL, POA 2023															
No.	PRODUCTO	SUBPRODUCTO	ACCIONES	UNIDAD DE MEDIDA	META INICIAL	META VIGENTE	Ene	Feb	Mar	Abr	AVANCE FÍSICO IER. CUATRIMESTRE	AVANCE ACUMULADO ENERO-DICIEMBRE	% AVANCE ACUMULADO ENERO - DICIEMBRE	PRESUPUESTO VIGENTE 2023 EN Q.	INFORMACIÓN RELEVANTE/ALERTAS/ PROBLEMAS
4	Empresas importadoras y exportadoras beneficiadas con exoneraciones fiscales por resoluciones de calificación			Entidad	290	290	24				24	24	8%	5,578,057.00	5 % DE EJECUCIÓN
		Empresas importadoras y exportadoras beneficiadas con exoneraciones fiscales por resoluciones de calificación de la actividad exportadora y maquila		Entidad	40	40	4				4	4	10%		Inversión: Q.61,732,567.37 Empleo: 869 empleos
			Importadores y exportadores beneficiados con Resoluciones de Autorización para exportar conjuntamente Decreto 29-89	Documento	175	175	19				19	19	11%		
			Modificaciones de la resolución de calificación	Documento	300	300	27				27	27	9%		
			Autorización de transferencias	Documento	25	25	8				8	8	32%		
			Autorización de enajenaciones	Documento	3	3	0				0	0	0%		
			Autorización de Complementariedad	Documento	250	250	17				17	17	7%		
			Autorización para subcontrataciones entre empresas	Documento	50	50	2				2	2	4%		
			Cancelación resoluciones de calificación Decreto 29-89	Documento	100	100	1				1	1	1%		
		Empresas importadoras y exportadoras beneficiadas con exoneraciones fiscales por resoluciones de calificación de zonas francas		Entidad	10	10	0				0	0	0%		

GOBIERNO DE GUATEMALA		MINISTERIO DE ECONOMÍA		MINISTERIO DE ECONOMÍA PLAN OPERATIVO ANUAL 2023 MATRIZ DE PLANIFICACIÓN, POA 2023											
			Modificación de usuarios de zonas francas	Documento	50	50	4				4	4	8%		
			Cancelación de usuarios de zonas francas	Documento	10	10	0				0	0	0%		
			Cancelación de zonas francas	Documento	1	1	0				0	0	0%		
		Entidades con procesos de verificación y vigilancia para el cumplimiento de las obligaciones por resoluciones de calificación		Entidad	240	240	20				20	20	8%		
			Información a entidades sobre los requisitos, procedimientos, beneficios y obligaciones que conllevan los Decretos 29-89 y 65-89	Evento	24	24	0				0	0	0%		
PROGRAMA APOYO AL EMPLEO DIGNO EN GUATEMALA															
Acción		Facilitación de recursos y servicios financieros en forma ágil y oportuna dentro de un marco de fomento adecuado con el fin de generar fuentes de trabajo, contribuir a disminuir los índices de pobreza y como un medio para el desarrollo del país.													
Actividad		Generación de competitividad y emprendimiento para jóvenes													
EJECUCIÓN MENSUAL, CUATRIMESTRAL Y ANUAL, POA 2023															
No.	PRODUCTO	SUBPRODUCTO	ACCIONES	UNIDAD DE MEDIDA	META INICIAL	META VIGENTE	Ene	Feb	Mar	Abr	AVANCE FÍSICO IER. CUATRIMESTRE	AVANCE ACUMULADO ENERO-DICIEMBRE	% AVANCE ACUMULADO ENERO-DICIEMBRE	PRESUPUESTO VIGENTE 2023 EN Q.	INFORMACIÓN RELEVANTE/ALERTAS/PROBLEMAS
5	Jóvenes capacitados y certificados en formación profesional de emprendimiento e innovación, con énfasis en mujeres y discapacitados			Persona	3,000	3,000	0				0	0	0%	77,893,800.00	0.18 % DE EJECUCIÓN
		Jóvenes capacitados y certificados en formación profesional de emprendimiento e innovación de MIPYMES en crecimiento, con énfasis en mujeres y discapacitados		Persona	3,000	3,000	0				0	0	0%		
		Instituciones públicas y privadas capacitadas para el fortalecimiento del funcionamiento, estructuración y operativización para crear empleo digno a jóvenes vulnerables		Entidad	21	21	0				0	0	0%		
			Apoyar para la conformación, estructuración, organización de estructuras, manuales de funcionamiento, marcos legales para los ministerios de MINTRAB, MINEDUC, MINECO, MIDES y funcionamiento de CONED y MTI y subcomisiones	Documento	14	14	0				0	0	0%		
			Realizar seguimiento de actividades de capacitación y formación de acuerdo con las necesidades del mercado laboral; certificación de capacidades con especial apoyo al sector migrante para incrementar competencias laborales adquiridas en el extranjero; emprendimiento y autoempleo	Eventos	3,000	3,000	0				0	0	0%		

 MINISTERIO DE ECONOMIA PLAN OPERATIVO ANUAL 2023 MATRIZ DE PLANIFICACIÓN, POA 2023															
			Seguimiento a las actividades de instituciones que ejecutan contratos de subvenciones, en apoyo a las metodologías que apoyan al sector MIPYME (OVOP, PROMIPYME, entre otros)	Documentos	7	7	0					0	0	0%	
ÓRGANO DE PLANIFICACIÓN, PROYECTOS Y COOPERACIÓN															
Acción	Centralizar y coordinar el desarrollo de los programas y proyectos de cooperación internacional, así como la coordinación de la gestión y negociación de nuevos recursos.														
Actividad	Servicios de Gestión de Financiamiento Externo														
EJECUCIÓN MENSUAL, CUATRIMESTRAL Y ANUAL, POA 2023															
No.	PRODUCTO	SUBPRODUCTO	ACCIONES	UNIDAD DE MEDIDA	META INICIAL	META VIGENTE	Ene	Feb	Mar	Abr	AVANCE FÍSICO IER. CUATRIMESTRE	AVANCE ACUMULADO ENERO-DICIEMBRE	% AVANCE ACUMULADO ENERO-DICIEMBRE	PRESUPUESTO VIGENTE 2023 EN Q.	INFORMACIÓN RELEVANTE/ALERTAS/PROBLEMAS
	Servicios de Gestión de Financiamiento Externo	Servicios de Gestión de Financiamiento Externo		Documento	93	93	7				7	7	8%	4,115,375.00	5 % DE EJECUCIÓN
			Información y seguimiento a los recursos de cooperación internacional	Documento	13	13	1				1	1	8%		
			Asesorías en el tema de gestión de Cooperación Internacional	Documento	13	13	2				2	2	15%		
			Divulgación de las ofertas de Cooperación a diferentes dependencias del MINECO	Documento	6	6	0				0	0	0%		
			Gestión de pasantías, reuniones, seminarios, talleres y cursos en el extranjero	Documento	6	6	0				0	0	0%		
			Negociación de acuerdos para formalizar los convenios de cooperación	Documento	3	3	0				0	0	0%		
			Propuesta y/o requerimiento de proyectos de cooperación a presentar a contrapartes	Documento	6	6	0				0	0	0%		
			Asistencia, Técnica, negociada, en apoyo al Ministerio de Economía	Documento	3	3	0				0	0	0%		
			Seguimiento de evaluación del cumplimiento de metas	Documento	12	12	1				1	1	8%		
			Informes cuatrimestrales	Documento	3	3	1				1	1	33%		
			Memoria de Actividades	Documento	1	1	1				1	1	100%		
			Modificaciones de metas físicas	Documento	25	25	1				1	1	4%		
			Informes de evaluaciones	Documento	1	1	0				0	0	0%		
			Actualización del Plan Estratégico Institucional, Multianual y Anual	Documento	1	1	0				0	0	0%		

 MINISTERIO DE ECONOMIA PLAN OPERATIVO ANUAL 2023 MATRIZ DE PLANIFICACIÓN, POA 2023															
PROGRAMA 13: GESTIÓN DE LA INTEGRACIÓN ECONÓMICA Y COMERCIO EXTERIOR															
OBJETIVO OPERATIVO		<i>Atraer Inversión Extranjera Directa como motor de crecimiento y diversificación económica y promover la inserción exitosa de Guatemala en el contexto globalizado del comercio.</i>													
RESULTADO INSTITUCIONAL		<i>Para el 2023, se ha incrementado en 10,596 los certificados de adjudicación, resoluciones de proceso de verificación y notificaciones en materia comercial, en el marco de la administración de los acuerdos comerciales vigentes. (Línea base de 4,324 en 2019 a 10,596 en 2023)</i>													
DIRECCIÓN DE POLÍTICA DE COMERCIO EXTERIOR															
Acción		<i>Diseño y negociación de acuerdos comerciales, impulsar el adecuado proceso de integración económica centroamericana y promover la expansión de la base exportable, así como coordinar con la Misión de Guatemala ante la Organización Mundial del Comercio -OMC- .</i>													
Actividad		<i>Negociación de Acuerdos Comerciales Internacionales y Promoción de la Integración Económica</i>													
EJECUCIÓN MENSUAL, CUATRIMESTRAL Y ANUAL, POA 2023															
No.	PRODUCTO	SUBPRODUCTO	ACCIONES	UNIDAD DE MEDIDA	META INICIAL	META VIGENTE	Ene	Feb	Mar	Abr	AVANCE FÍSICO IER. CUATRIMESTRE	AVANCE ACUMULADO ENERO-DICIEMBRE	% AVANCE ACUMULADO ENERO-DICIEMBRE	PRESUPUESTO VIGENTE 2023 EN Q.	INFORMACIÓN RELEVANTE/ALERTAS/ PROBLEMAS
TOTAL PROGRAMA					3,972	3,972	388				388	388	10%	51,022,465.00	3 % DE EJECUCIÓN
1	Acuerdos y convenios comerciales negociados y suscritos para beneficio del sector exportador			Documento	295	295	4				4	4	1%	20,869,843.00	6 % DE EJECUCIÓN
		Acuerdos y convenios comerciales suscritos a través de las negociaciones comerciales con diferentes países		Documento	67	67	4				4	4	6%		
			Negociaciones		20	20	1				1	1	5%		
			Negociaciones de acuerdos comerciales y de inversión para el mejoramiento de las condiciones relacionadas con el comercio y crear nuevos nichos de mercados y movimiento de capitales	Documento	12	12	1				1	1	8%	Visita a autoridades homólogas de El Salvador y de Honduras para aclarar dudas a la lista de concesiones y compromisos de Guatemala al TLC entre Centroamérica y Corea del Sur.	
			Negociaciones para el mejoramiento de las condiciones establecidas en los acuerdos comerciales vigentes	Documento	8	8	0				0	0	0		
			Integración Económica Centroamericana		47	47	3				3	3	6%		
			Negociaciones para la Facilitación del Comercio: libre movilidad de mercancías, bienes, servicios e inversiones, reconocimiento, registros, legislación centroamericana, armonización arancelaria	Documento	30	30	2				2	2	7%	Reunión de Directores de Integración Económica para validar observaciones que se vindicaron por todos los países de Centroamérica a las propuestas de lineamientos estratégicos para la actualización de la Estrategia Regional de Facilitación del Comercio y Competitividad. Reunión con los países de la región para avanzar en la discusión de las observaciones de la Consulta Pública al Reglamento Técnico Centroamericano de Eficiencia Energética para refrigeradores y congeladores de uso doméstico en el marco de la Unión Aduanera Centroamericana.	

GOBIERNO DE GUATEMALA		MINISTERIO DE ECONOMÍA		MINISTERIO DE ECONOMÍA PLAN OPERATIVO ANUAL 2023 MATRIZ DE PLANIFICACIÓN, POA 2023										
			Perfeccionamiento de la negociación de El Salvador a la Integración Profunda Guatemala -Honduras	Documento	10	10	1				1	1	10%	Reunión con los coordinadores del Proceso de Integración Profunda para calendarizar reuniones en donde se aborden los temas pendientes para la incorporación de El Salvador a la Integración Profunda Guatemala-Honduras
			Implementación de la Unión Aduanera Guatemala - Honduras	Documento	7	7	0				0	0	0%	
MISIÓN PERMANENTE DE GUATEMALA ANTE LA ORGANIZACIÓN MUNDIAL DEL COMERCIO -OMC-														
Acción	Posicionar los intereses comerciales de Guatemala en el la Organización Mundial del Comercio -OMA- y otros organismos internacionales como; Organización Mundial de la Propiedad Intelectual -OMPI-, el Centro de Comercio Internacional -CCI- la Conferencia de Naciones Unidas sobre comercio y desarrollo -CNUCED-.													
		Informes de gestión en el marco de los acuerdos ante la Organización Mundial del Comercio (OMC) para beneficio del sector empresarial		Documento	216	216	0				0	0	0%	
		Aplicación de los compromisos en el marco de los acuerdos de OMC		Documento	24	24	0				0	0	0%	
		Participación activa de Guatemala dentro del mecanismo de solución de diferencias		Documento	3	3	0				0	0	0%	
		Participación dentro de los Comités de los acuerdos de la OMC, OMPI, UNCTAD, CCI		Documento	150	150	0				0	0	0%	
		Establecimiento y fortalecimiento de mecanismos de consulta con el sector privado y sociedad civil		Documento	15	15	0				0	0	0%	
		Representación de Guatemala en foros comerciales y reuniones		Documento	9	9	0				0	0	0%	
		Potencializar los proyectos de asistencia técnica a Guatemala		Documento	15	15	0				0	0	0%	
UNIDAD DE APOYO AL COMERCIO EXTERIOR Y LA INTEGRACIÓN														
		Ferias y misiones en beneficio de empresarios exportadores para el desarrollo comercial		Evento	12	12	0				0	0	0%	
		Ferias comerciales		Evento	8	8	0				0	0	0%	
		Misiones Comerciales		Evento	4	4	0				0	0	0%	
		Informes sobre estrategias de negocios y atracción de inversiones extranjeras para beneficio del sector empresarial		Documento	12	12	0				0	0	0%	

DIRECCIÓN DE ADMINISTRACIÓN DEL COMERCIO EXTERIOR

Acción Administrar los acuerdos comerciales internacionales vigentes para Guatemala, propiciando su óptimo aprovechamiento.

Actividad Administración de Acuerdos Comerciales Internacionales

EJECUCIÓN MENSUAL, CUATRIMESTRAL Y ANUAL, POA 2023

No.	PRODUCTO	SUBPRODUCTO	ACCIONES	UNIDAD DE MEDIDA	META INICIAL	META VIGENTE	Ene	Feb	Mar	Abr	AVANCE FÍSICO IER. CUATRIMESTRE	AVANCE ACUMULADO ENERO-DICIEMBRE	% AVANCE ACUMULADO ENERO-DICIEMBRE	PRESUPUESTO VIGENTE 2023 EN Q.	INFORMACIÓN RELEVANTE/ALERTAS/PROBLEMAS
2	Gestión de acuerdos comerciales internacionales vigentes para Guatemala, a beneficio de productores, exportadores, importadores y la recaudación tributaria			Documento	3,191	3,191	353				353	353	11%	26,900,089.00	1.34 % DE EJECUCIÓN
		Aplicación de acuerdos comerciales internacionales vigentes para Guatemala, a beneficio de productores, exportadores, importadores y la recaudación tributaria		Documento	2,806	2,806	327				327	327	12%		
			Resolución de procesos de verificación de origen, opiniones técnica y certificación de origen	Documento	1,000	1,000	168				168	168	17%		
			Productores, exportadores e importadores beneficiados con asesorías técnicas para resolver y prevenir obstáculos al intercambio comercial	Documento	200	200	14				14	14	7%		
			Emisión de certificados de adjudicación de volumen de contingentes arancelarios y cuotas de exportación	Documento	1,606	1,606	145				145	145	9%		
		Documentos para la prevención y solución de controversias comerciales internacionales, en el marco de la Organización Mundial del Comercio, Tratados de libre comercio vigentes y la Integración Centroamericana		Documento	385	385	26				26	26	7%		
			Productores, exportadores e importadores beneficiados con la atención de controversias comerciales y mecanismos de defensa comercial	Documento	360	360	25				25	25	7%		
			Administrar las notificaciones en materia comercial para apoyar a los productores nacionales y cumplir con los compromisos contraídos en la OMC	Documento	25	25	1				1	1	4%		

**MINISTERIO DE ECONOMIA
PLAN OPERATIVO ANUAL 2023
MATRIZ DE PLANIFICACIÓN, POA 2023**

ÓRGANO DE POLÍTICA Y ANÁLISIS ECONÓMICO															
Acción		<i>Es la encargada de elaborar informes técnicos y suministrar datos estadísticos, para apoyar y sustentar la formulación de políticas, estrategias, y asesoría en el materia comercial y macroeconómica, así como el análisis permanente de la coyuntura económica internacional.</i>													
Actividad		<i>Servicios de Análisis Económico e Información Estadística del Comercio Exterior</i>													
EJECUCIÓN MENSUAL, CUATRIMESTRAL Y ANUAL, POA 2023															
No.	PRODUCTO	SUBPRODUCTO	ACCIONES	UNIDAD DE MEDIDA	META INICIAL	META VIGENTE	Ene	Feb	Mar	Abr	AVANCE FÍSICO IER. CUATRIMESTRE	AVANCE ACUMULADO ENERO-DICIEMBRE	% AVANCE ACUMULADO ENERO-DICIEMBRE	PRESUPUESTO VIGENTE 2023 EN Q.	INFORMACIÓN RELEVANTE/ALERTAS/PROBLEMAS
3	Análisis de la actividad económica y de comercio exterior de Guatemala			Documento	474	474	31				31	31	7%	3,252,533.00	6 % DE EJECUCIÓN
		Análisis de la actividad económica y de comercio exterior de Guatemala		Documento	474	474	31				31	31	7%		
			Análisis y estadísticas económicas y comerciales por socio comercial o región, producto, regímenes especiales, sectores o clasificaciones económicas	Documento	220	220	13				13	13	6%		
			Análisis y estadísticas de inteligencia de mercados, industrias, oportunidades y tendencias relevantes	Documento	87	87	5				5	5	6%		
			Análisis y actualización de información e indicadores económicos y comerciales, como apoyo para la formulación e implementación de estrategias nacionales, políticas públicas y posiciones de intereses para agentes económicos	Documento	167	167	13				13	13	8%		

GOBIERNO DE GUATEMALA		MINISTERIO DE ECONOMIA		MINISTERIO DE ECONOMIA PLAN OPERATIVO ANUAL 2023 MATRIZ DE PLANIFICACIÓN, POA 2023											
PROGRAMA 14: DESARROLLO DE LA MICRO, PEQUEÑA Y MEDIANA EMPRESA															
OBJETIVO OPERATIVO		Fortalecer el ecosistema de las MIPYMEs y cooperativas para atracción de empleo y desarrollo económico de los guatemaltecos.													
RESULTADO ESTRATÉGICO		Para el 2032, se ha disminuido la pobreza a y pobreza extrema con énfasis en los departamentos priorizados en 20 puntos porcentuales. (de 2014 a 2032 en: pobreza extrema*/ pobreza**; Alta Verapaz: 53.6 a 26.8 * /29.50 a 14.75 ; Sololá: 39.9 a 19.95 * / 41.10 a 20.55; Totonicapán: 41.1 a 20.55 * / 36.40 a 18.2; Huehuetenango: 28.6 a 14.3 * / 45.20 a 22.6; Quiché 41.8 a 20.9 * / 32.90 a 16.40; Chiquimula 41.1 a 20.55 * / 29.50 a 14.75) Para el 2024 se ha disminuido la pobreza y progresa extrema con énfasis en los departamentos priorizados en 27.8 puntos porcentuales (Departamentos priorizados: Alta Verapaz, Sololá, Totonicapán, Huehuetenango, Quiché, Chiquimula) Política General de Gobierno 2020-2024 Pilar: Economía, Competitividad y Prosperidad. Metas Estratégicas:													
ODS 8 Prioridad 4 Metas Estratégicas de Desarrollo		Promover el crecimiento económico sostenido, inclusivo y sostenible, el empleo pleno y productivo y el trabajo decente para todos. Empleo e inversión MED 7 :Se ha reducido la precariedad laboral mediante la generación de empleos decentes y de calidad. MED 8 : Para el 2030, elaborar y poner en práctica políticas encaminadas a promover un turismo sostenible que cree puestos de trabajo y promueva la cultura y los productos locales.													
RESULTADO INSTITUCIONAL		Para el 2023, se ha incrementado en 90,985 los empresarios MIPYMEs, emprendedores, mujeres microempresarias y artesanos, beneficiados con acceso a créditos y servicios de desarrollo empresarial para la mejora de las condiciones de la calidad de vida de la población guatemalteca(28,484 línea base 2019).													
INDICADOR		Acceso a créditos y servicios de desarrollo empresarial al sector de la micro, pequeña y mediana empresa, mujeres empresarias y artesanos.													
DIRECCIÓN DE SERVICIOS FINANCIEROS EMPRESARIALES															
Acción		Facilitación de recursos y servicios financieros en forma ágil y oportuna dentro de un marco de fomento adecuado con el fin de generar fuentes de trabajo, contribuir a disminuir los índices de pobreza y como un medio para el desarrollo del país. (Programa Nacional SNIP 3496)													
Actividad		Servicios Financieros a la Micro, Pequeña y Mediana Empresa													
EJECUCIÓN MENSUAL, CUATRIMESTRAL Y ANUAL, POA 2023															
No.	PRODUCTO	SUBPRODUCTO	ACCIONES	UNIDAD DE MEDIDA	META INICIAL	META VIGENTE	Ene	Feb	Mar	Abr	AVANCE FÍSICO 1ER. CUATRIMESTRE	AVANCE ACUMULADO ENERO-DICIEMBRE	% AVANCE ACUMULADO ENERO - DICIEMBRE	PRESUPUESTO VIGENTE 2023 EN Q.	INFORMACIÓN RELEVANTE/ALERTAS/ PROBLEMAS
TOTAL PROGRAMA					34,237	34,237	916	0	0	0	916	916	3%	31,070,835.00	4% DE EJECUCIÓN
1	Empresario de Micro, pequeña y mediana empresa beneficiados con servicios financieros			Persona	2,294	2,294	207				207	207	9%	15,174,594.00	4% DE EJECUCIÓN
		Empresario de micro, pequeña y mediana empresa beneficiados con créditos para desarrollo empresarial y proyectos		Persona	2,294	2,294	207				207	207	9%		Los 207 préstamos otorgados al 31 de enero de 2023, se han colocado a través de la Entidades ejecutoras del Fideicomiso apoyadas con recursos del "Fondo de Desarrollo de la Microempresa, Pequeña y Mediana Empresa" administrado por el Banco de los Trabajadores, por un monto de Q. 15,395,110.38 De los 207 préstamos otorgados al 31 de enero de 2023, 31 corresponden a préstamos a Microempresas por un monto de Q.13,917,610.38 contribuyendo a la meta de la Política General de Gobierno 2020-2024, Meta "Para el año 2023 se ha incrementado el monto de los créditos para emprendimientos de familias pobres a Q.200,000,000.00.
			Mujeres	Persona			103				103	103			
			Hombres	Persona			104				104	104			
		Cooperativas, fundaciones, asociaciones y bancos con proyectos de asistencia financiera para beneficiar a micros, pequeños y medianos empresarios		Entidad	10	10	0				0	0	0%		
			Precalificación y calificación de nuevas entidades de servicios financieros en el cumplimiento al Reglamento de Operaciones Financieras	Documento	10	10	0				0	0	0%		

MINISTERIO DE ECONOMÍA
PLAN OPERATIVO ANUAL 2023
MATRIZ DE PLANIFICACIÓN, POA 2023

			Revisión, autorización y seguimiento de desembolsos de préstamos otorgados a entidades de servicios financieros al sector de la MIPYME	Documento	30	30	1				1	1	3%		
			Supervisión y seguimiento de la utilización de los fondos del financiamiento otorgados a entidades de servicios financieros ejecución de los préstamos orientados a la asistencia financiera	Documento	62	62	4				4	4	6%		
			Fortalecimientos a entidades de servicios financieros para el cumplimiento de los requisitos establecidos en el reglamento de operaciones financieras	Documento	8	8	0				0	0	0%		
		Entes de microfinanzas sin fines de lucro beneficiados con certeza jurídica para otorgamiento de microcréditos		Entidad	50	50	0				0	0	0%		
		Registro por créditos y retornos de capital a micro, pequeños y medianos empresarios beneficiados con servicios financieros		Documento	175	175	0				0	0	0%		
DIRECCIÓN DE SERVICIOS DE DESARROLLO EMPRESARIAL															
Acción		<i>Aumentar la competitividad, fortalecer, la participación e inserción en el mercado y facilitar el acceso hacia nuevos mercados para la microempresa, pequeña y mediana empresa, así como estimular el desarrollo gerencial, empresarial, técnico tecnológico, de organización y comercialización de las empresas del sector.</i>													
Actividad		<i>Servicios de Asistencia Técnica en Desarrollo Empresarial a la Micro, Pequeña y Mediana Empresa</i>													
4	Empresario de micro, pequeña y mediana empresa beneficiados con asistencia técnica en desarrollo empresarial			Persona	27,950	27,950	437				437	437	2%	14,557,466.00	4 % DE EJECUCIÓN
			Mujeres				326				326	326			
			Hombres				111				111	111			
	Empresario de micro, pequeña y mediana empresa beneficiados con asistencia técnica en servicios de desarrollo empresarial a nivel departamental			Persona	21,900	21,900	428				428	428	2%		
	Empresarios de micro, pequeña y mediana empresa beneficiados con asistencia técnica			Persona	20,000	20,000	428				428	428	2%		
	Personas asistidas por el Programa Mi Pueblo Mi Producto			Persona	1,300	1,300	0				0	0	0%		
	Micro, pequeña y mediana empresa asistidos por el Programa Empoderamiento Económico de las Mujeres			Persona	600	600	0				0	0	0%		

MINISTERIO DE ECONOMÍA
PLAN OPERATIVO ANUAL 2023
MATRIZ DE PLANIFICACIÓN, POA 2023


		Eventos de comercialización de bienes y servicios del sector MIPYME	Evento	60	60	0				0	0	0%		
		MIPYME atendidas por PROMIPYMES	Entidad	1,600	1,600	0				0	0	0%		
		Personas beneficiadas con asistencia técnica para el fomento del emprendimiento	Persona	3,780	3,780	0				0	0	0%		
		Personas capacitadas en cultura emprendedora	Persona	2,800	2,800	0				0	0	0%		
		Personas capacitadas en modelos de negocio, asesoría, asistencia, capacitación, a través de Centros de Formación de Emprendimiento	Persona	900	900	0				0	0	0%		
		Personas beneficiadas con capital semilla en especie	Persona	30	30	0				0	0	0%		
		Eventos de fortalecimiento de articulación de la red nacional de emprendimiento y redes territoriales de emprendimiento	Evento	25	25	0				0	0	0%		
		Emprendedores capacitados en metodologías de post incubación	Persona	50	50	0				0	0	0%		
		Empresario de micro, pequeñas y medianas empresas fortalecidos con asistencia técnica empresarial a través de promoción comercial de la MIPYME	Persona	2,270	2,270	9				9	9	0%		
		Asesoría en formalización al empresario de la micro, pequeña y mediana empresa	Persona	150	150	9				9	9	6%		
		Grupos organizados atendidos por el Programa de Cadenas de Valor	Entidad	40	40	26				26	26	65%		
		Empresarios asistidos técnicamente para la gestión de licencias y/o registros sanitarios	Documento	40	40	0				0	0	0%		
		Empresario de micro, pequeña y mediana empresa atendidos por el Programa Mipyme Exporta	Persona	275	275	0				0	0	0%		
		Empresario de micro, pequeña y mediana empresa atendidos por el Programa Inteligencia Comercial	Persona	425	425	0				0	0	0%		

GOBIERNO DE GUATEMALA		MINISTERIO DE ECONOMÍA		MINISTERIO DE ECONOMÍA PLAN OPERATIVO ANUAL 2023 MATRIZ DE PLANIFICACIÓN, POA 2023											
			Empresario de micro, pequeña y mediana empresa atendidos el Programa Mipymes Proveedoras del Estado	Persona	600	600	0				0	0	0%		
			Empresario de micro, pequeña y mediana empresa beneficiados en ferias comerciales	Persona	820	820	0				0	0	0%		
			MIPYME y grupos organizados, formalizados con Sello Blanco	Entidad	100	100	0				0	0	0%		
Actividad: VINCULACIÓN INSTITUCIONAL		Servicios de apoyo Técnico a Mujeres Microempresarias para el Empoderamiento Económico Eje: Seguridad alimentaria, salud integral y educación para todas y todos. R: Para el 2019, la brecha entre los grupos de población urbano/rural disminuyó a la mitad en el índice de desarrollo humano. Línea base 0.174 (2011. Naciones Unidas) Meta 0.087 (2019)													
2	Mujeres empresarias capacitadas y con asistencia técnica en servicios de desarrollo empresarial			Persona	1,748	1,748	242				242	242	14%	413,933.00	2 % DE EJECUCIÓN
	Mujeres empresarias capacitadas en servicios de desarrollo empresarial			Persona	1,000	1,000	152				152	152	15%		
	Mujeres empresarias con asistencia técnica en servicios de desarrollo empresarial			Persona	748	748	90				90	90	12%		
Actividad: VINCULACIÓN INSTITUCIONAL		Servicios de Apoyo en la Producción y Comercialización Artesanal Eje: Seguridad alimentaria, salud integral y educación para todas y todos. R: Para el 2019, la brecha entre los grupos de población indígena/no indígena se redujo a la mitad en el índice de desarrollo humano.. -Línea base 0.146 (2011. Naciones Unidas) Meta 0.073 (2019)													
3	Artesanos capacitados en producción y comercialización artesanal			Persona	2,000	2,000	30				30	30	2%	924,842.00	3 % DE EJECUCIÓN
	Organizaciones de artesanos incorporados al sector formal			Entidad	10	10	0				0	0	0%		
	Artesanos capacitados en producción y comercialización artesanal			Persona	2,000	2,000	30				30	30	2%		
			Mujeres				265				265	265		Mujeres y hombres atendidos por el Proyecto	
			Hombres				7				7	7		Mujer y por el Programa de Tejiendo Alimentos	

**MINISTERIO DE ECONOMIA
PLAN OPERATIVO ANUAL 2023
MATRIZ DE PLANIFICACIÓN, POA 2023**

PROGRAMA 15: ASISTENCIA Y PROTECCIÓN AL CONSUMIDOR Y SUPERVISIÓN DEL COMERCIO INTERNO	
OBJETIVO OPERATIVO	<i>Promover la calidad en los bienes y servicios para satisfacción del consumidor.</i>
RESULTADO INSTITUCIONAL	<i>Para el 2023, se ha incrementado en 28.0 puntos porcentuales el número de consumidores y usuarios atendidos sobre sus derechos y obligaciones (Línea base de 40,377 en 2019 a 51, 682 en 2023).</i>
INDICADOR	<i>Crecimiento en la atención de los derechos y obligaciones del consumidor.</i>
Acción	<i>Educar, informar y defender los derechos de los consumidores y usuarios, aplicando la Ley de Protección al Consumidor y Usuario, Decreto 6-2003 del congreso de la República y su Reglamento AG. No. 777-2003, la cual tiene por objeto promover, divulgar y defender los derechos de los consumidores y usuarios, establecer las infracciones, sanciones y los procedimientos aplicables en dicha materia.</i>
Actividad	<i>Servicios de Asistencia, Protección y Educación al Consumidor.</i>

<i>EJECUCIÓN MENSUAL, CUATRIMESTRAL Y ANUAL, POA 2023</i>															
No.	PRODUCTO	SUBPRODUCTO	ACCIONES	UNIDAD DE MEDIDA	META INICIAL	META VIGENTE	Ene	Feb	Mar	Abr	AVANCE FÍSICO 1ER. CUATRIMESTRE	AVANCE ACUMULADO ENERO-DICIEMBRE	% AVANCE ACUMULADO ENERO-DICIEMBRE	PRESUPUESTO VIGENTE 2023 EN Q.	INFORMACIÓN RELEVANTE/ALERTAS/PROBLEMAS
TOTAL PROGRAMA					143,031	143,031	12,093				12,093	12,093	8%	31,392,943.00	5 % DE EJECUCIÓN
1	Consumidores beneficiados con servicios de asistencia, protección y educación sobre sus derechos y obligaciones			Persona	56,415	56,415	4,752				4,752	4,752	8%	20,402,416.00	5 % DE EJECUCIÓN
		Consumidores y usuarios capacitados sobre derechos y obligaciones		Persona	39,821	39,821	4,518				4,518	4,518	11%		
			Personas capacitadas	Persona	23,787	23,787	2,577				2,577	2,577	11%		
			Asesorías técnicas sobre derechos y obligaciones	Persona	16,034	16,034	1,941				1,941	1,941	12%		
		Empresas beneficiadas con resoluciones de autorización de instrumentos de control		Entidad	16,056	16,056	1,257				1,257	1,257	8%		
			Autorización de libro de quejas	Entidad	11,000	11,000	1,016				1,016	1,016	9%		
			Resolución de autorización de contratos de adhesión	Entidad	800	800	52				52	52	7%		
			Verificación de certificados de Calibración de instrumentos de medición y pesaje	Entidad	4,256	4,256	189				189	189	4%		
		Consumidores y usuarios beneficiados con servicios de atención y resolución de quejas		Persona	11,988	11,988	234				234	234	2%		
			Registro y base de datos de quejas recibidas y recepción de expedientes de instrumentos de mediación y pesaje y contratos de Adhesión	Registro	15,000	15,000	1,310				1,310	1,310	9%		
			Eventos de promoción de los derechos de los consumidores y obligaciones de los proveedores	Evento	600	600	95				95	95	16%		
			Conferencia a través de plataforma digital	Evento	129	129	0				0	0	0%		

 MINISTERIO DE ECONOMIA PLAN OPERATIVO ANUAL 2023 MATRIZ DE PLANIFICACIÓN, POA 2023															
			Población orientada a través de la información brindada a los medios de comunicación de las acciones de DIACO	Evento	1,500	1,500	59				59	59	4%		
			Resoluciones de dirección e informes	Documento	300	300	0				0	0	0%		
			Reproducción y distribución de material educativo-informativo	Documento	96,347	96,347	5,479				5,479	5,479	6%		
			Consumidores y usuarios informados sobre derechos y obligaciones en materia de consumo a través de plataformas digitales	Persona	4,606	4,606	0				0	0	0%		
Acción		<i>Verificación y vigilancia de las obligaciones de los proveedores para beneficio de los consumidores y usuarios guatemaltecos enmarcados en la Ley de protección al consumidor Decreto 6-2003 y su Reglamento AG. 777-2003 Seguimiento al proceso de aprobación de la Ley de Creación de la Procuraduría del Consumidor.</i>													
Actividad		<i>Servicios de Supervisión del Comercio Interno.</i>													
2	Supervisión a proveedores para el cumplimiento de sus obligaciones			Evento	70,560	70,560	6,084				6,084	6,084	9%	10,990,527.00	6 % DE EJECUCIÓN
		Supervisión a proveedores que informan y publican sus productos y servicios que comercializan		Evento	69,290	69,290	5,970				5,970	5,970	9%		
		Supervisión a proveedores que comercializan combustibles y gas propano (GLP) en cumplimiento del Plan Centinela		Evento	1,270	1,270	114				114	114	9%		
PROGRAMA 99: PARTIDAS NO ASIGNABLES A PROGRAMAS															
<i>EJECUCIÓN MENSUAL, CUATRIMESTRAL Y ANUAL, POA 2023</i>															
No.	PRODUCTO	SUBPRODUCTO	ACCIONES	UNIDAD DE MEDIDA	META INICIAL	META VIGENTE	Ene	Feb	Mar	Abr	AVANCE FÍSICO IER. CUATRIMESTRE	AVANCE ACUMULADO ENERO-DICIEMBRE	% AVANCE ACUMULADO ENERO-DICIEMBRE	PRESUPUESTO VIGENTE 2023 EN Q.	INFORMACIÓN RELEVANTE/ALERTAS/PROBLEMAS
TOTAL PROGRAMA					17	17	0				0	0	%	102,662,654.00	6 % DE EJECUCIÓN
1	Aportes y cuotas a organismos económicos y comerciales			Documento	16	16	0				0	0	0%	101,948,654.00	6 % DE EJECUCIÓN
		Aportes y cuotas a organismos económicos y comerciales		Documento	16	16	0				0	0	0%		
2	Aportes a organismos de investigación económica			Documento	1	1	0				0	0	0%	714,000.00	0% DE EJECUCIÓN
		Aportes a organismos de investigación económica		Documento	1	1	0				0	0	0%		
EJECUCIÓN PRESUPUESTARIA Y DE METAS FÍSICAS EN FUNCIÓN DEL PRESUPUESTO VIGENTE					346,535	346,535	34,291				34,291	34,291	10%	497,004,000.00	4 % DE EJECUCIÓN
PRESUPUESTO APROBADO AÑO 2,023 DECRETO 54-2022															