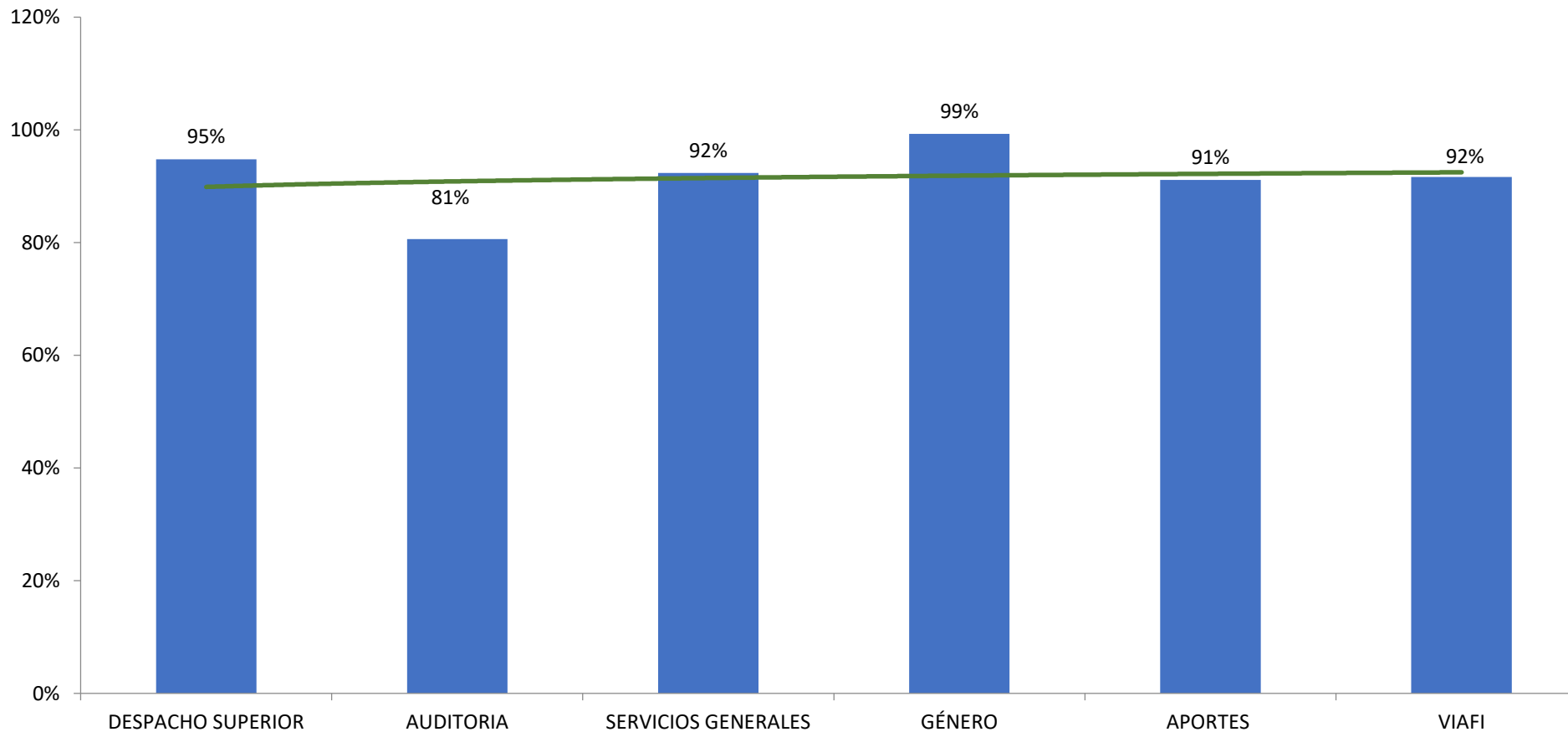


FUENTE: Sistema de Contabilidad Integrada "SICOIN"



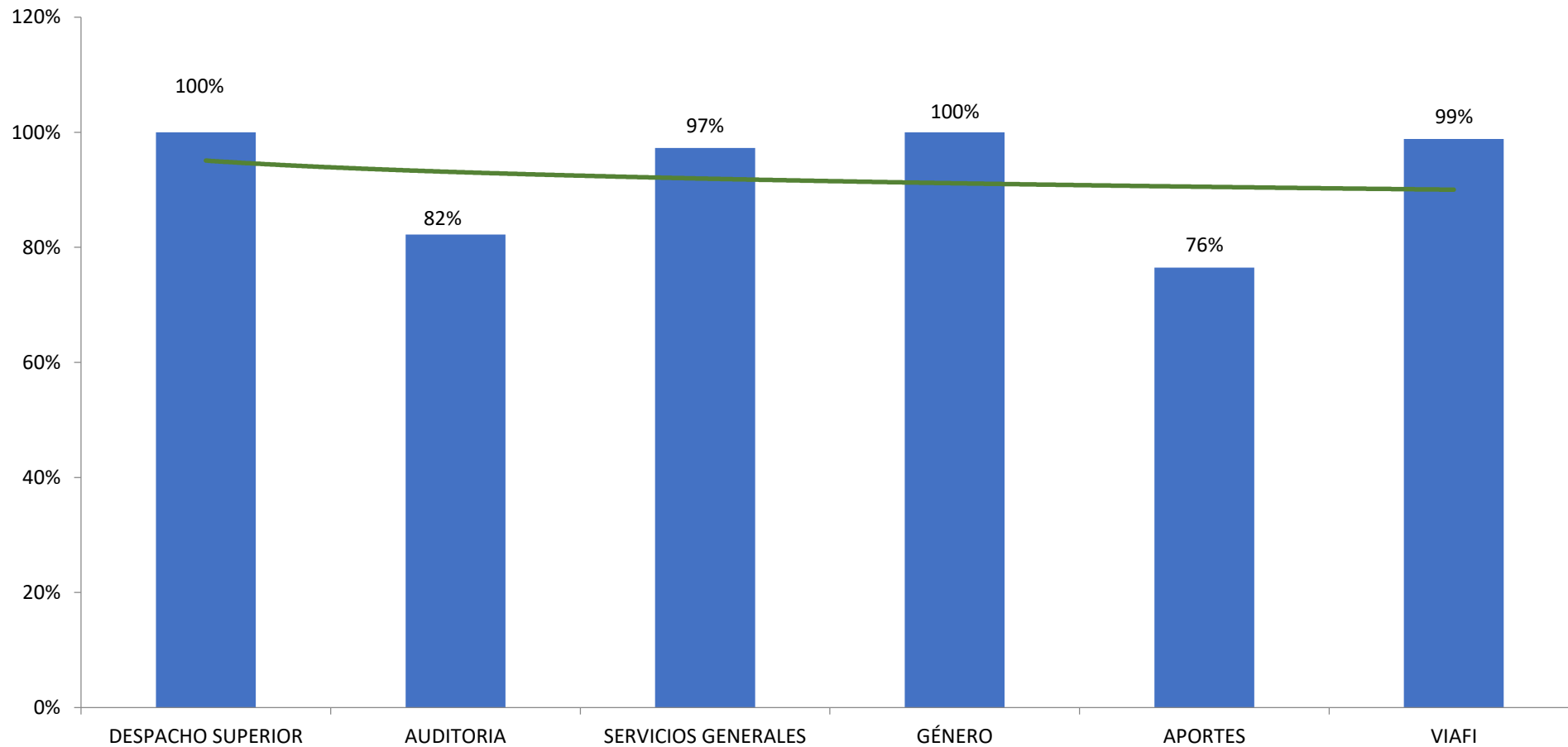
Viceministerio Administrativo y Financiero
Ejecución presupuestaria al 31/12/2023



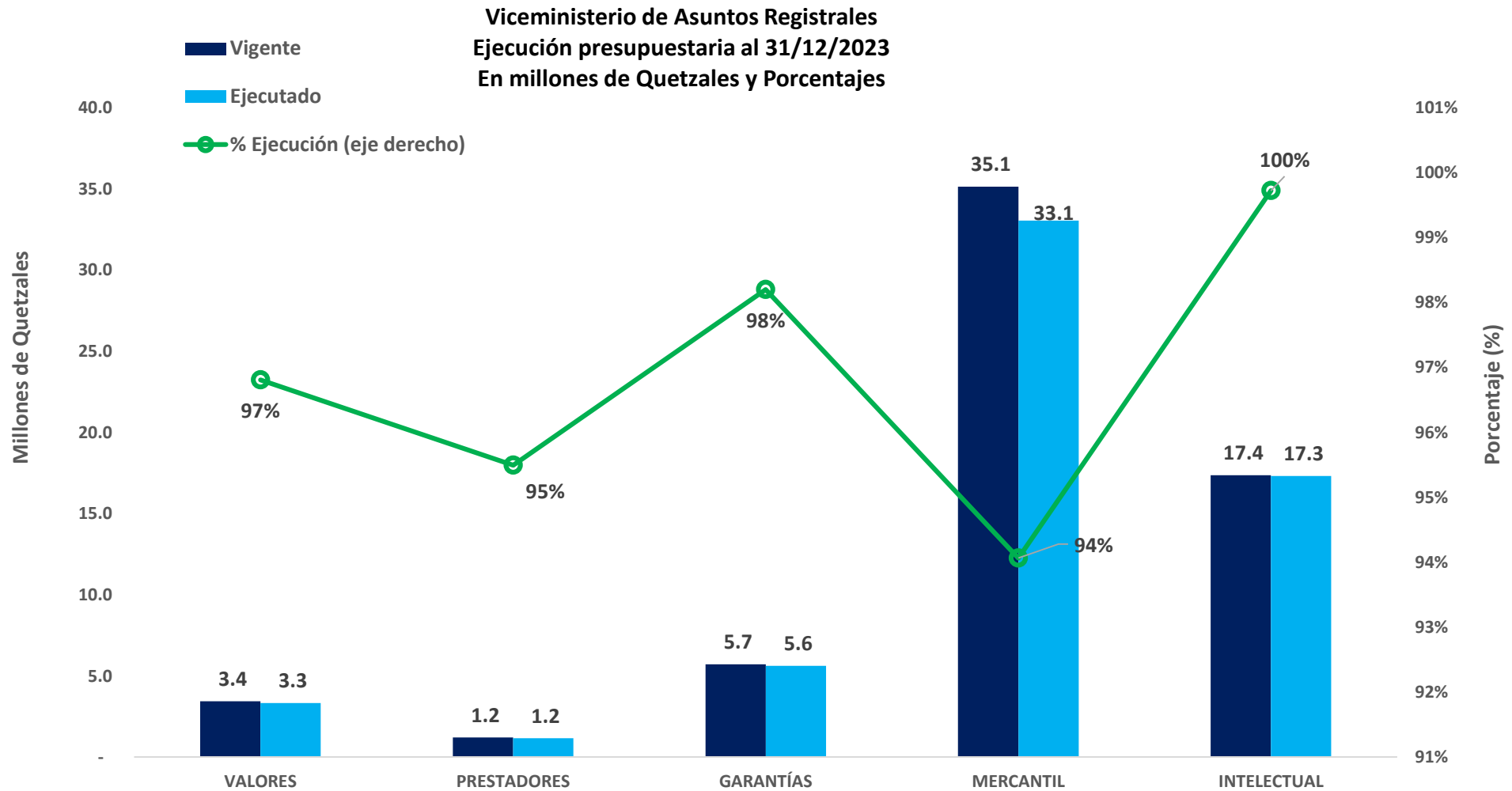
FUENTE: Sistema de Contabilidad Integrada "SICOIN"



Viceministerio Administrativo y Financiero
Ejecución Metas Físicas al 31/12/2023



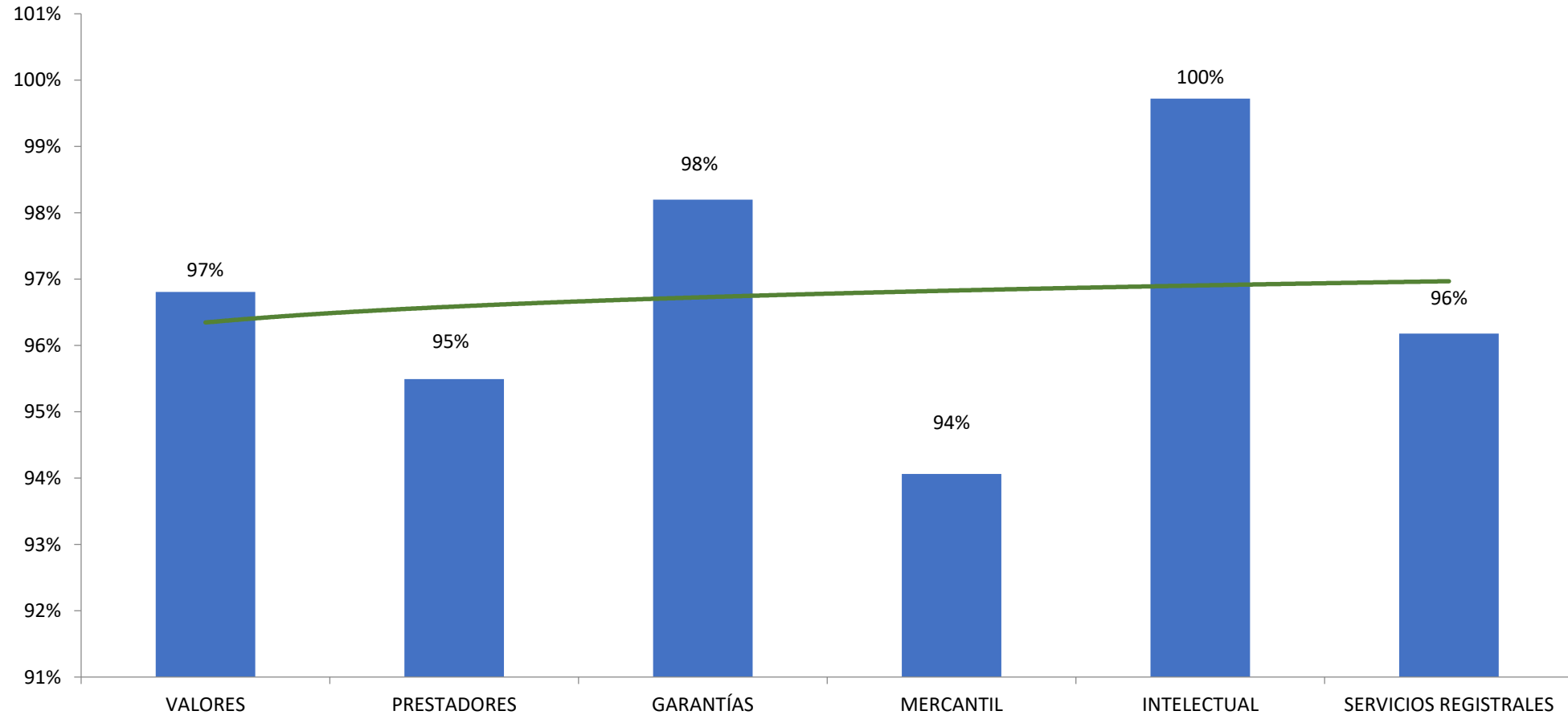
FUENTE: Sistema Informático de Gestión "SIGES"



FUENTE: Sistema de Contabilidad Integrada "SICOIN"



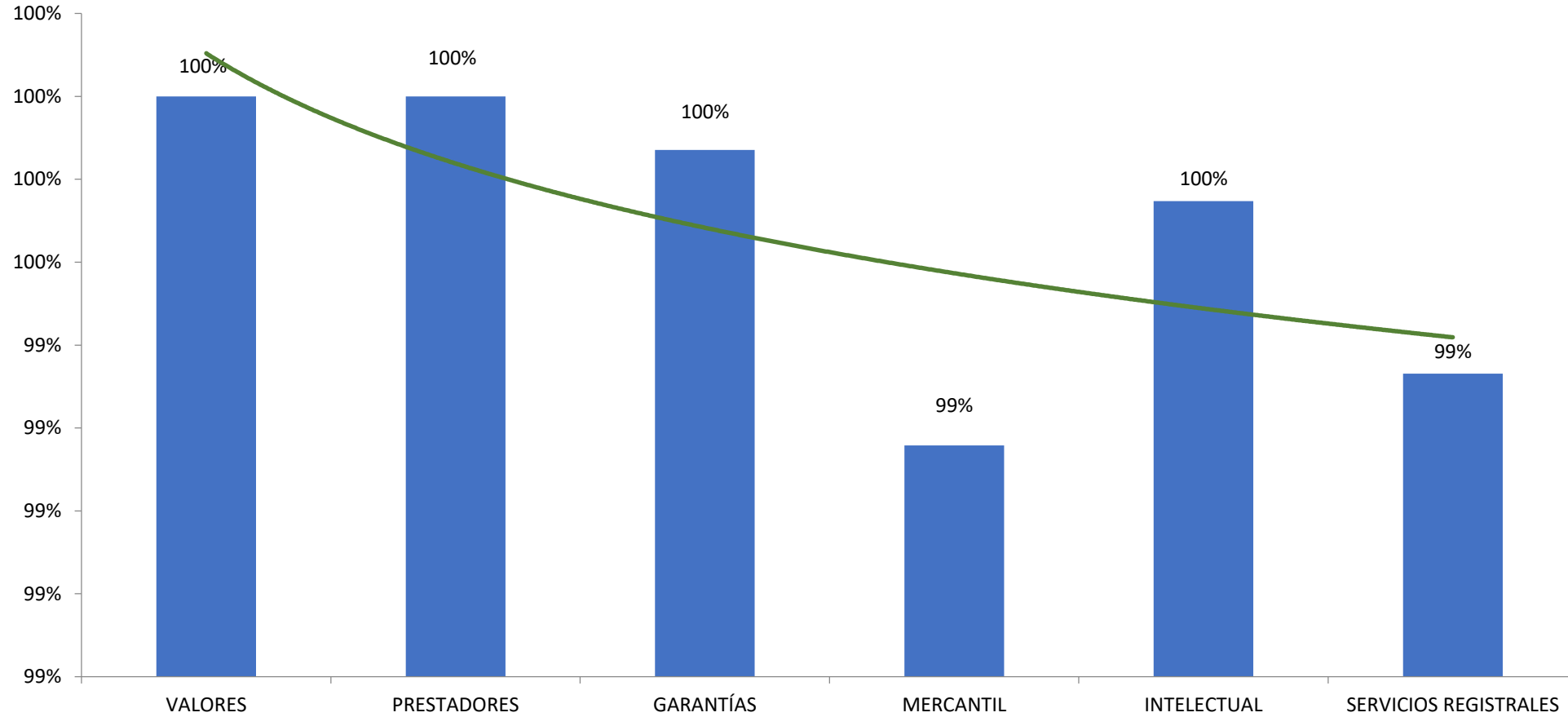
Viceministerio de Asuntos Registrales
Ejecución presupuestaria al 31/12/2023



FUENTE: Sistema de Contabilidad Integrada "SICOIN"

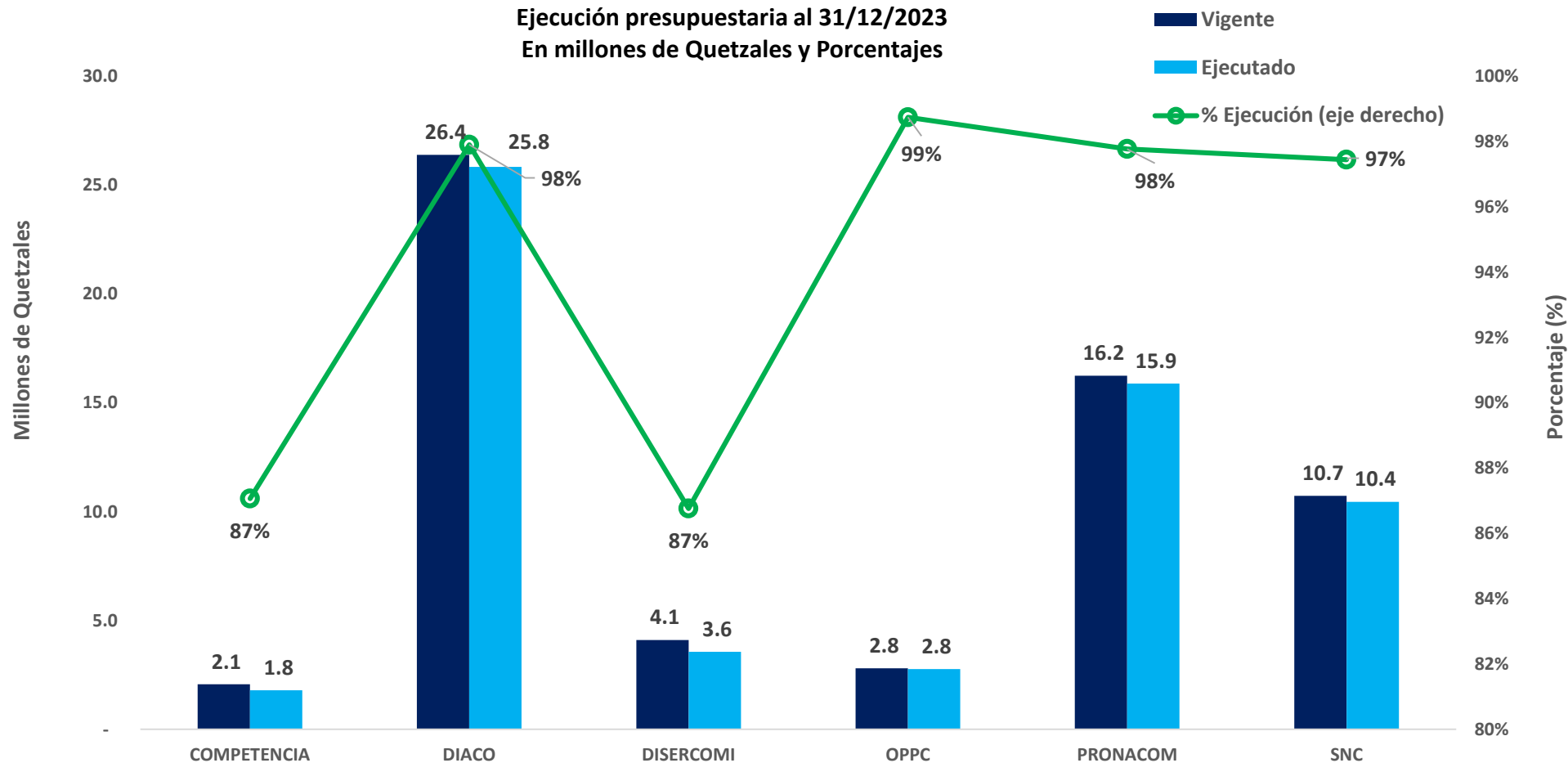


**Viceministerio de Asuntos Registrales
Ejecución Metas Físicas al 31/12/2023**



FUENTE: Sistema Informático de Gestión "SIGES"

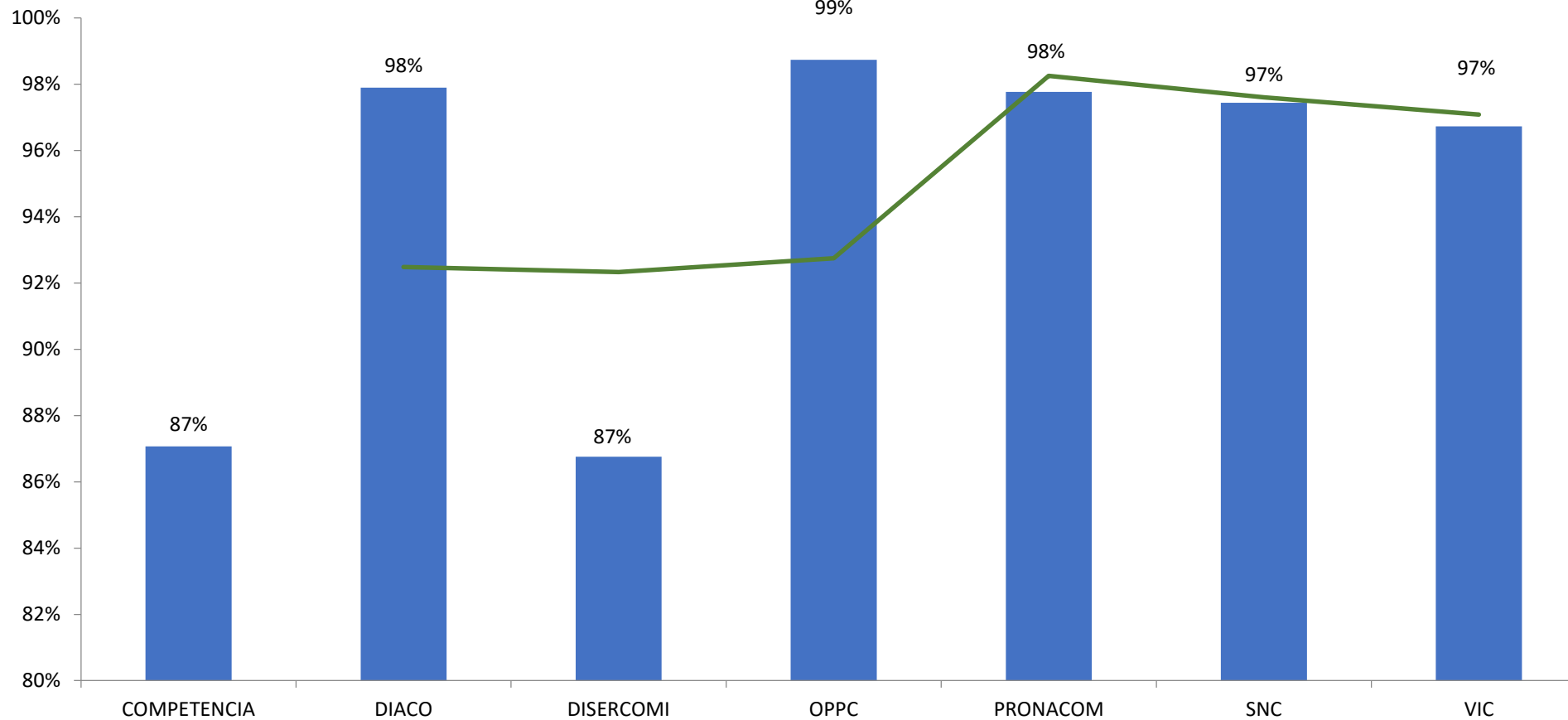
Viceministerio de Inversión y Competencia
Ejecución presupuestaria al 31/12/2023
En millones de Quetzales y Porcentajes



FUENTE: Sistema de Contabilidad Integrada "SICOIN"



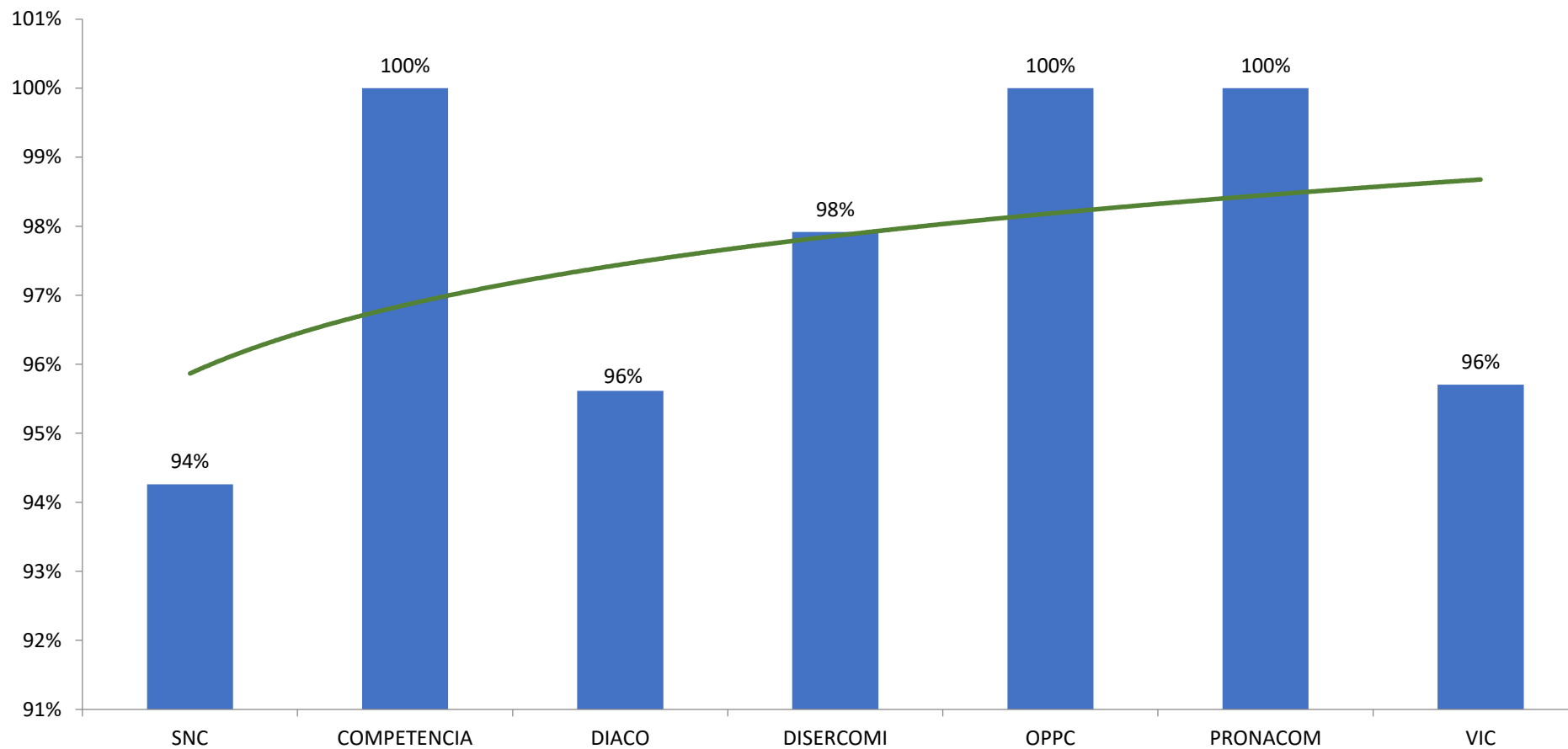
Viceministerio de Inversión y Competencia
Ejecución presupuestaria al 31/12/2023



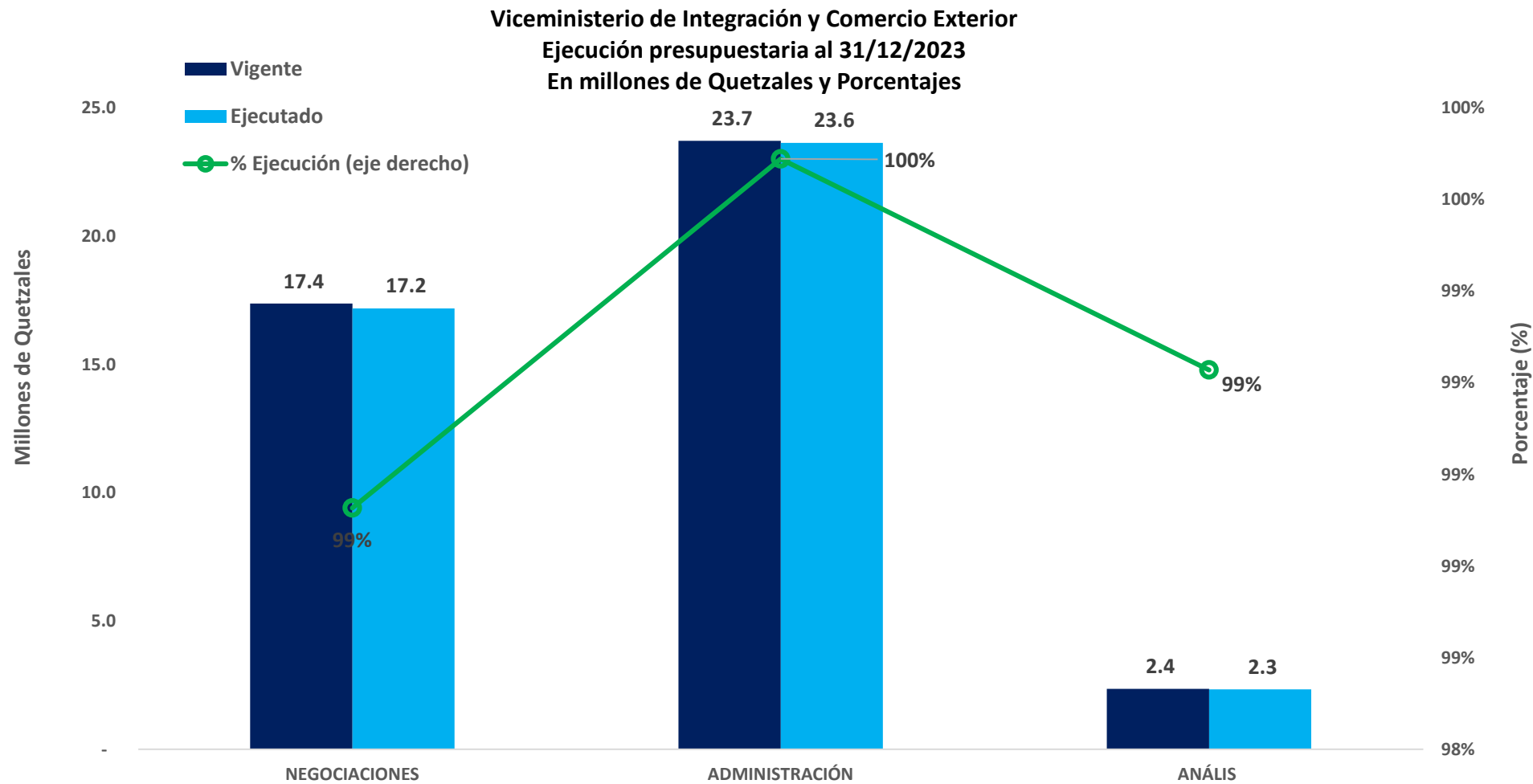
FUENTE: Sistema de Contabilidad Integrada "SICOIN"



Viceministerio de Inversión y Competencia
Ejecución Metas Físicas al 31/12/2023



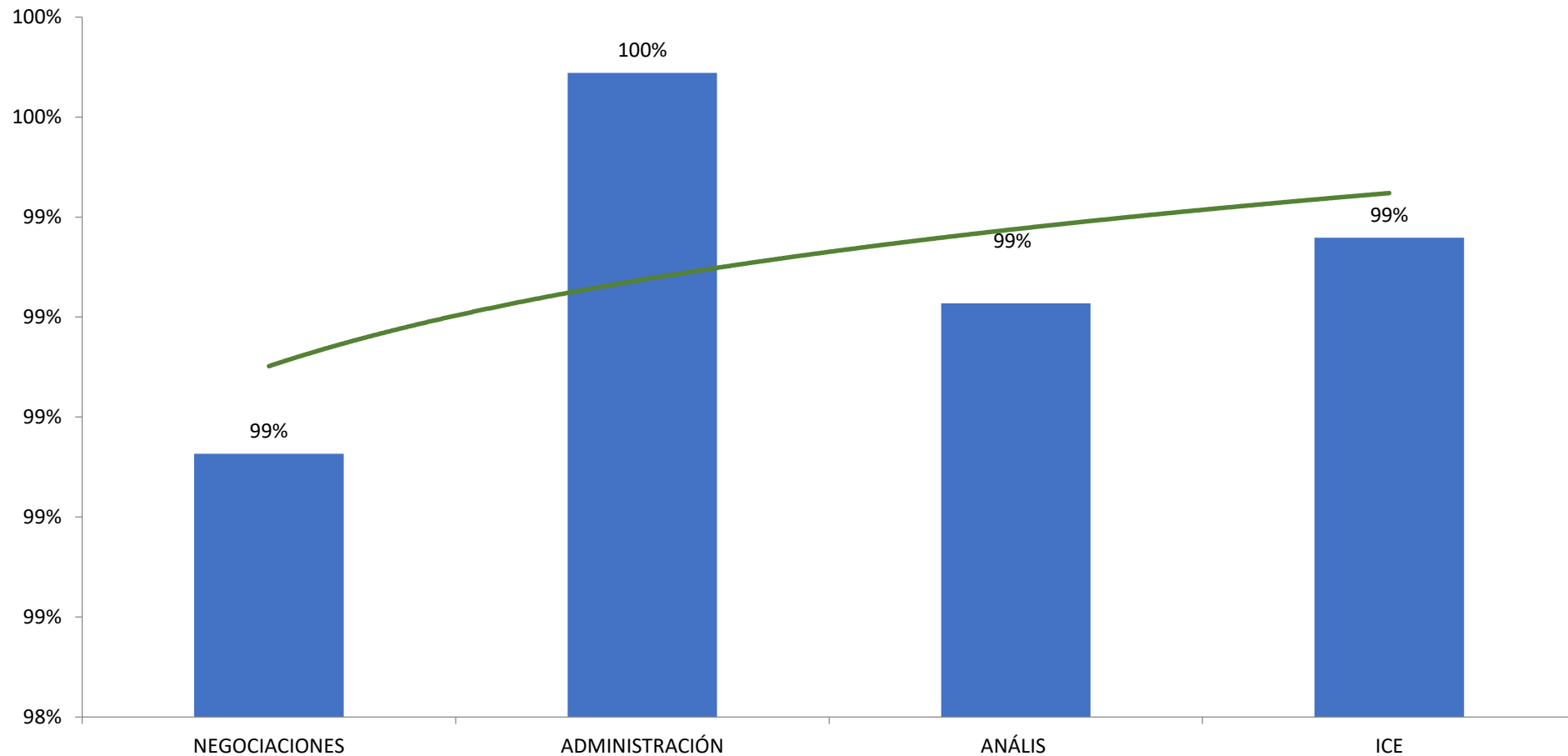
FUENTE: Sistema Informático de Gestión "SIGES"



FUENTE: Sistema de Contabilidad Integrada "SICOIN"



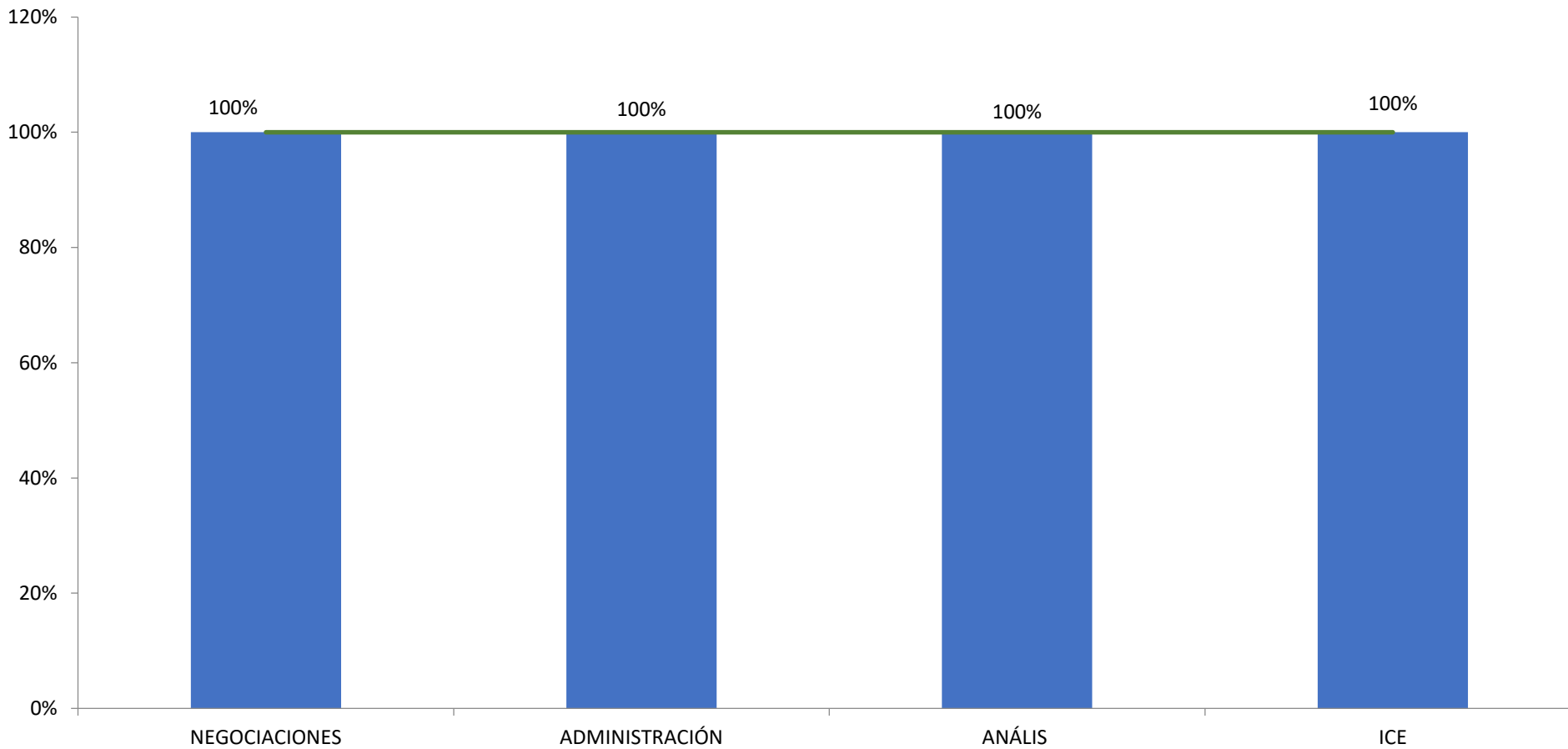
Viceministerio de Integración y Comercio Exterior
Ejecución presupuestaria al 31/12/2023



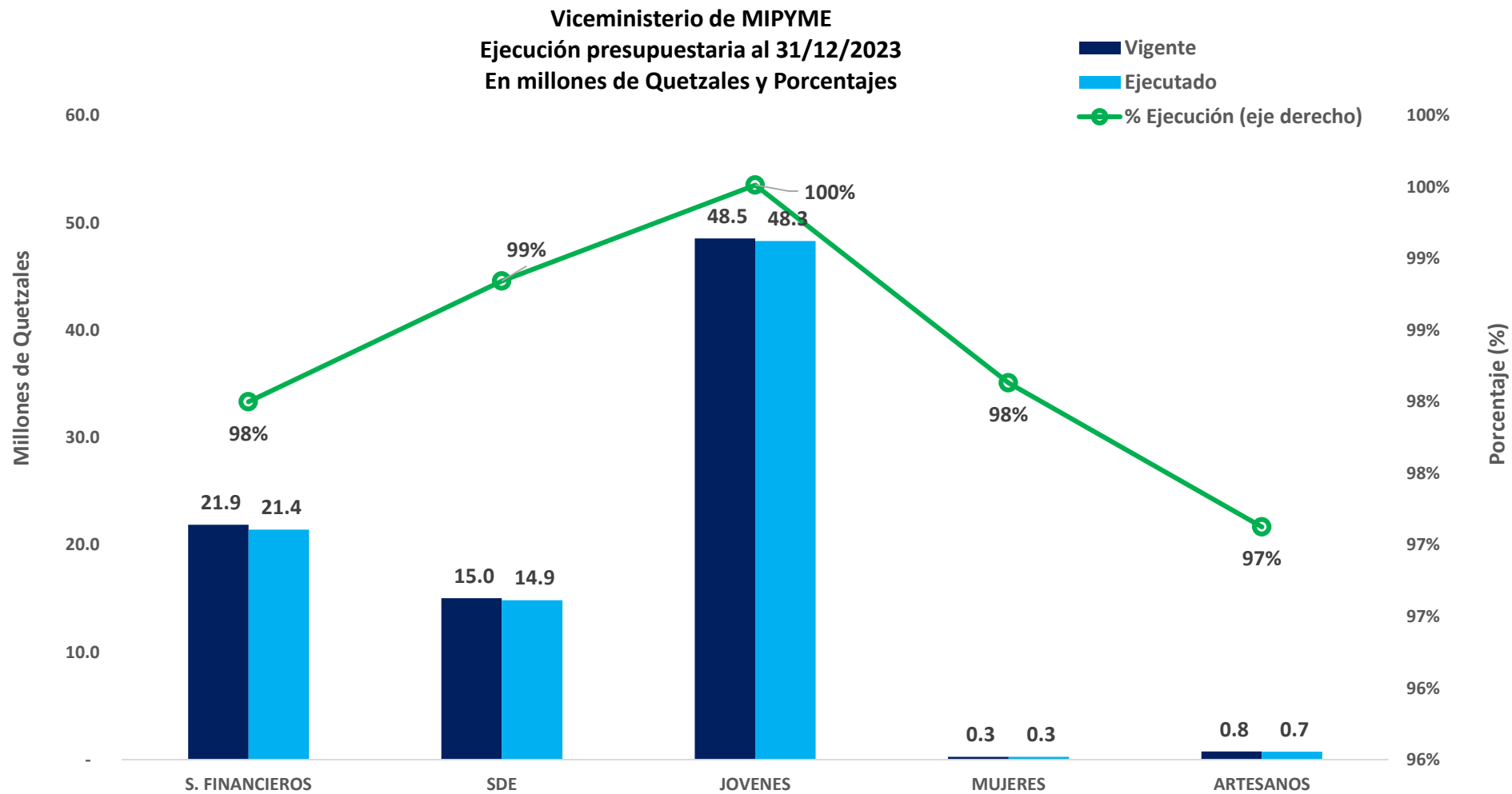
FUENTE: Sistema de Contabilidad Integrada "SICOIN"



Viceministerio de Integración y Comercio Exterior
Ejecución Metas Físicas al 31/12/2023



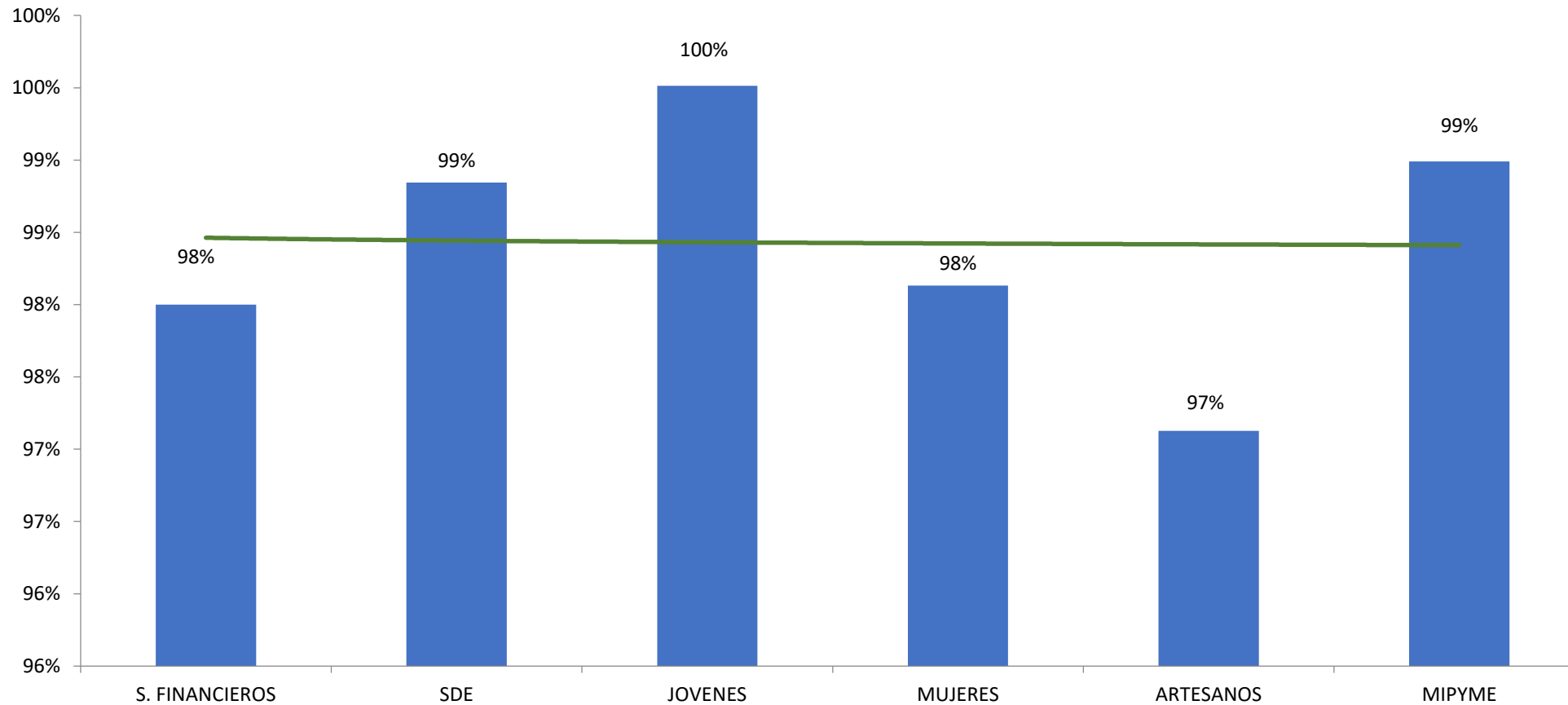
FUENTE: Sistema Informático de Gestión "SIGES"



FUENTE: Sistema de Contabilidad Integrada "SICOIN"



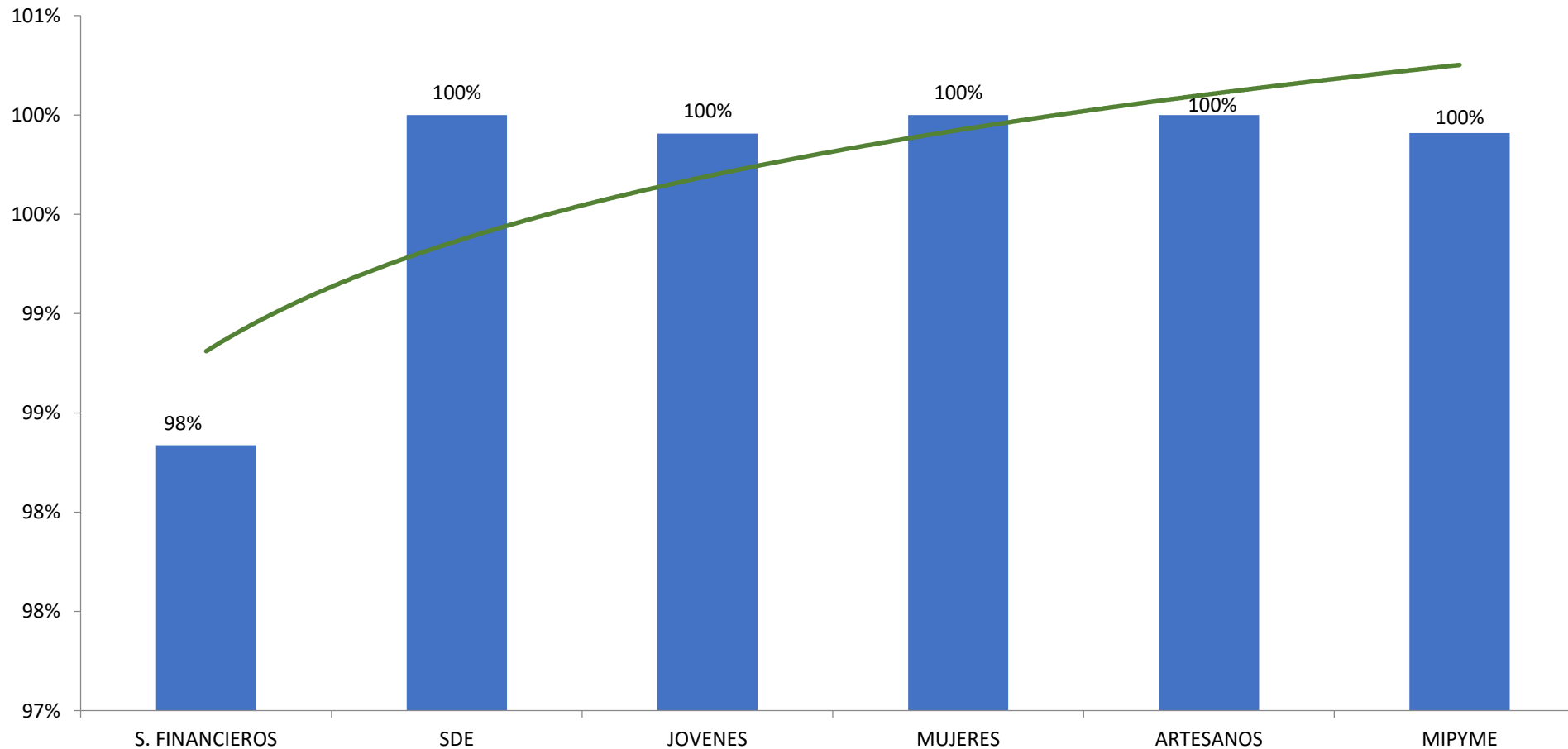
Viceministerio de MIPYME
Ejecución presupuestaria al 31/12/2023



FUENTE: Sistema de Contabilidad Integrada "SICOIN"



Viceministerio de MIPYME
Ejecución Metas Físicas al 31/12/2023



FUENTE: Sistema Informático de Gestión "SIGES"




SEGUIMIENTO MENSUAL Y CUATRIMESTRAL DE EJECUCIÓN DE METAS FÍSICAS

VISIÓN	<i>Ser la institución rectora del desarrollo económico nacional para crear oportunidades de inversión y generación de empleo formal.</i>
MISIÓN	<i>Contribuir a la mejora de las condiciones de vida de los guatemaltecos, apoyando el incremento de la competitividad del país, fomentando la inversión, desarrollando las Micro, Pequeñas y Medianas Empresas y fortaleciendo el comercio exterior.</i>
OBJETIVO ESTRATÉGICO	<i>Generar las condiciones que permitan la atracción de inversiones para la creación de empleo digno y así promover el desarrollo económico de los guatemaltecos.</i>
VINCULACIÓN INSTITUCIONAL	<p>Vinculación Institucional : Plan Nacional de Desarrollo EJE KATÚN 2032: Riqueza para todos y todos y Bienestar para la Gente .</p> <p>Objetivos de Desarrollo Sostenible -ODS- ODS 1. Terminar con la pobreza en todas sus formas y en todas partes. Meta: 1.4: Para el 2030, asegurar que todos los hombres y mujeres , en particular los pobres y vulnerables tengan iguales derechos a los recursos económicos, nueva tecnología apropiada y servicios financieros , incluyendo las microfinanzas. ODS2 Para el 2030, poner fin al hambre y asegurar el acceso a todas las personas , en particular los pobres y las personas en situaciones vulnerables, Meta: 2.1. ODS4: Garantizar una educación inclusiva , equitativa y de calidad y promover oportunidades de aprendizaje durante toda la vida para todos Meta 4.4 ODS 8: Promover el crecimiento económico sostenido, inclusivo y sostenible, el empleo pleno y productivo y el trabajo decente para todos. Metas: 8.1, 8.2 y 8.3 :ODS 9. Construir infraestructura resiliente, promover la industrialización inclusiva y sostenible y fomentar la innovación. Meta : 9.3, ODS 10. Reducir las desigualdad en y entre los países. Meta.10.2. ODS 12. Producción y consumo responsables garantizar modalidades de consumo y producción n sostenible , Meta 12.7 , Promover prácticas de adquisición pública que sean sostenibles, de conformidad con las políticas y prioridades nacionales , ODS 16 Promover sociedades pacíficas e inclusivas para el desarrollo sostenible, facilitar el acceso a la justicia para todos y crear instituciones eficaces, responsables e inclusivas a todos los niveles, Meta 16.6.2 Proporción de la población que se siente satisfecha con su última experiencia de los servicios públicos.</p> <p>Prioridades Nacionales de Desarrollo:</p> <p>Prioridad 1: Reducción de la pobreza y protección social. MED 1: Para el 2030, potenciar y promover la inclusión social, económica y política de todos, independientemente de su edad, raza etnia , origen, religión o situación económica u otra condición.</p> <p>Prioridad 4: Empleo e inversión . MED 6: En 2032, el crecimiento del PIB real ha sido paulatino y sostenido, hasta alcanzar una tasa no menor del 5.4%: a) Rango entre 3.4 y 4.4% en el quinquenio 2015-2020 b) Rango entre 4.4 y 5.4 en el quinquenio 2021-2025. c) No menor del 5.4 en los siguientes años, hasta llegar a 2032. MED 7: Se ha reducido la precariedad laboral mediante la generación de empleos decentes y de calidad a) Disminución gradual de la tasa de desempleo a partir del último dato disponible: 16.9%, b) Disminución gradual de la informalidad a partir del último dato disponible: 69.2%, c) Disminución gradual de la tasa de desempleo a partir del último dato disponible: 3.2%, d) Eliminación del porcentaje de trabajadores que viven en pobreza extrema. MED 8: Turismo Sostenible: Para 2030, elaborar y poner en práctica políticas encaminadas a promover el turismo sostenible que cree puestos de trabajo y promueva la cultura y los productos locales .</p> <p>Resultado Estratégico de Desarrollo: RED 1. Para el 2032, se ha disminuido la pobreza a y pobreza extrema con énfasis en los departamentos priorizados en 20 puntos porcentuales. (de 2014 a 2032 en: pobreza extrema*/ pobreza**;Alta Verapaz: 53.6 a 26.8 */29.50 a 14.75; Sololá: 39.9 a 19.95 */ 41.10 a 20.55; Totonicapán: 41.1 a 20.55 */ 36.40 a 18.2; Huehuetenango: 28.6 a 14.3 */ 45.20 a 22.6; Quiché 41.8 a 20.9 */ 32.90 a 16.40; Chiquimula 41.1 a 20.55 */29.50 a 14.75)</p> <p>Para el 2024 se ha disminuido la pobreza y progresa extrema con énfasis en los departamentos priorizados en 27.8 puntos porcentuales (Departamentos priorizados: Alta Verapaz, Sololá, Totonicapán, Huehuetenango, Quiché, Chiquimula) Para el 2024, se ha disminuido la pobreza y pobreza extrema con énfasis en los departamentos priorizados, en 27.8 puntos porcentuales (Departamentos priorizados: Alta Verapaz, Sololá, Totonicapán, Huehuetenango, Quiché, Chiquimula). RED 2. Para el año 2024 se ha incrementado la formalidad del empleo en el 2.5 puntos porcentuales (de 32.6% en 2019 a 35.1% en 2024)</p> <p>Política General de Gobierno 2020-2024 en el Pilar de Economía ,competitividad y prosperidad :M1. Para el año 2023 se ha incrementado en 2.60 puntos porcentuales la tasa de crecimiento del PIB real; M2. Para el año 2023 el país ocupa la posición 85 en el ranking del índice de competitividad global; M3. Para el año 2023 el país ocupa la posición 88 en el ranking del Doing Business; M4. Para el año 2023 se redujo la tasa de informalidad del empleo en el 6 puntos porcentuales; M 9 Para el año 2023 se ha incrementado el monto de los créditos para emprendimientos de familias pobres a Q 200,000,000.00.</p>
RESULTADO FINAL	<i>Para el año 2025 se ha incrementado en 10.0 puntos porcentuales el flujo de Inversión Extranjera Directa en el país, que permite mejoras en el crecimiento económico y el empleo productivo (Línea base: US\$ 976.1 millones en 2019 a 1,098.2 en el 2025).</i>
RESULTADO INSTITUCIONAL	SIN RESULTADO

PROGRAMA 1 :ACTIVIDADES CENTRALES

Acciones Administración eficiente de los recursos humanos y materiales asignados al Ministerio de Economía en el presupuesto de Ingresos y Gastos del Estado

EJECUCIÓN MENSUAL, CUATRIMESTRAL Y ANUAL, POA 2023																	
No.	PRODUCTO	SUBPRODUCTO	ACCIONES	UNIDAD DE MEDIDA	META INICIAL	META VIGENTE	AVANCE FÍSICO 1ER. CUATRIMESTRE	AVANCE FÍSICO 2DO. CUATRIMESTRE	Sep	Oct	Nov	Dic	AVANCE FÍSICO 3ER. CUATRIMESTRE	AVANCE ACUMULADO ENERO - DICIEMBRE	% AVANCE ACUMULADO ENERO - DICIEMBRE	PRESUPUESTO VIGENTE 2023 EN Q.	INFORMACIÓN RELEVANTE/ALERTAS/ PROBLEMAS
TOTAL PROGRAMA					12,394	11,277	3,198	5,651	800	462	65	972	2,299	11,148	99%	59,247,348.00	93 % DE EJECUCIÓN
1	Dirección y Coordinación Superior			Documento	6,326	6,140	1,739	2,873	576	354	0	598	1528	6,140	100%	16,295,767.00	95% DE EJECUCIÓN
		Dirección y Coordinación Superior		Documento	6,326	6,140	1,739	2,873	576	354	0	598	1528	6,140	100%		
2	Servicios de Gestión y Financiamiento Externo			Documento	93	89	29	43	4	1	11	1	17	89	100%	2,808,065.00	99% DE EJECUCIÓN
		Servicios de Gestión y Financiamiento Externo		Documento	93	89	29	43	4	1	11	1	17	89	100%		
3	Servicios de Auditoría Interna			Documento	45	45	9	13	0	6	4	5	15	37	82%	2,742,616.00	81% DE EJECUCIÓN
		Servicios de Auditoría Interna		Documento	45	45	9	13	0	6	4	5	15	37	82%		
4	Servicios Generales			Documento	5,330	4,403	1,221	2,372	220	101	0	368	689	4,282	97%	36,541,472.00	92% DE EJECUCIÓN
		Servicios Generales		Documento	5,330	4,403	1,221	2,372	220	101	0	368	689	4,282	97%		
5	Usuarios internos y externos beneficiados con procesos formativos y asesorías con perspectiva de género, pueblos indígenas y discapacidad.			Persona	600	600	200	350	0	0	50	0	50	600	100%	859,428.00	99% DE EJECUCIÓN
		Usuarios internos y externos beneficiados con procesos formativos y asesorías con perspectiva de género, pueblos indígenas y discapacidad.		Persona	600	600	200	350	0	0	50	0	50	600	100%		
			Documentos metodológicos con enfoque de género, pueblos indígenas y personas con discapacidad	Documento	3	3	0	0	3	0	0	0	3	3	100%		

 Ministerio de Economía MINISTERIO DE ECONOMIA PLAN OPERATIVO ANUAL 2023 MATRIZ DE PLANIFICACIÓN, POA 2023																	
PROGRAMA 11 : SERVICIOS REGISTRALES																	
OBJETIVO OPERATIVO		Brindar certeza jurídica a través de los servicios registrales que presta el Ministerio de Economía.															
RESULTADO INSTITUCIONAL		Para el 2023 se ha incrementado en 21.0 puntos porcentuales el número de personas individuales y jurídicas beneficiadas con servicios registrales (Línea base de 120,008 en 2019 a 145,210 en 2023).															
INDICADOR		Servicios registrales.															
REGISTRO DEL MERCADO DE VALORES Y MERCANCIAS																	
Acción		Control de la juridicidad y registro de los actos que realicen y contratos que celebren las personas que intervienen en los mercados bursátil y extrabursátil. Decreto 34-96 y su Reglamento.															
Actividad		Servicios de Registro e Inscripción en el Mercado de Valores															
EJECUCIÓN MENSUAL, CUATRIMESTRAL Y ANUAL, POA 2023																	
No.	PRODUCTO	SUBPRODUCTO	ACCIONES	UNIDAD DE MEDIDA	META INICIAL	META VIGENTE	AVANCE FÍSICO 1ER. CUATRIMESTRE	AVANCE FÍSICO 2DO. CUATRIMESTRE	Sep	Oct	Nov	Dic	AVANCE FÍSICO 3ER. CUATRIMESTRE	AVANCE ACUMULADO ENERO-DICIEMBRE	% AVANCE ACUMULADO ENERO - DICIEMBRE	PRESUPUESTO VIGENTE 2023 EN Q.	INFORMACIÓN RELEVANTE/ALERTAS/ PROBLEMAS
TOTAL PROGRAMA					144,833	244,375	83,089	81,958	18,605	15,441	13,737	29,907	77,688	242,740	99%	62,867,744.00	96% DE EJECUCIÓN
I	Personas individuales y jurídicas beneficiadas con servicios de registro e inscripción en el mercado de valores			Persona	841	498	82	193	143	8	72	0	223	498	100%	3,438,128.00	97% DE EJECUCIÓN
		Personas individuales y jurídicas con registro de inscripción vigente y con vigilancia y fiscalización, en el mercado de valores		Persona	125	160	82	40	30	8	0	0	38	160	100%		
			Certificado de inscripción correspondiente al primer registro en el mercado de valores	Documento	5	5	3	2	0	0	0	0	0	5	100%		
			Certificado de mantenimiento de vigencia de inscripción de emisiones bursátiles y extrabursátiles	Documento	426	426	125	245	21	15	15	5	56	426	100%		
			Certificado de mantenimiento de vigencia de agentes	Documento	92	92	43	40	4	3	2	0	9	92	100%		
			Certificado de mantenimiento de vigencia de calificadores de riesgo	Documento	4	4	4	5	0	0	0	0	0	4	100%		
			Certificado de toma de razón de cumplimiento de personeros y operadores de los agentes	Documento	126	126	97	26	3	0	0	0	3	126	100%		
			Certificado de toma de razón de cumplimiento de presentación de reporte mensual de movimiento de fondos de inversión	Documento	384	384	138	129	33	33	26	25	117	384	100%		
			Informes de razonabilidad de la exactitud y veracidad de los informes y documentos de los agentes de valores	Documento	10	10	3	5	0	0	4	0	4	10	100%		
			Informes de razonabilidad de la exactitud y veracidad de los informes y documentos de los emisores	Documento	5	5	2	0	0	0	3	0	3	5	100%		
			Manual de auditoría del Sistema de Automatización Registral	Documento	1	1	0	0	0	0	0	1	0	1	100%		
		Personas individuales y jurídicas beneficiadas con capacitación en cultura financiera y bursátil.		Persona	716	338	0	153	113	0	72	0	185	338	100%		
			Certificados de constancia de capacitaciones	Documento	716	338	0	153	113	0	72	0	185	338	100%		
			Diplomas de constancia de agradecimiento a los disertantes	Documento	14	14	0	0	0	0	0	14	14	14	100%		

**MINISTERIO DE ECONOMIA
PLAN OPERATIVO ANUAL 2023
MATRIZ DE PLANIFICACIÓN, POA 2023**

REGISTRO DE GARANTÍAS MOBILIARIAS

Acción *Aplicación de procedimientos ágiles, seguros y de forma electrónica a efecto de proporcionar al usuario certeza jurídica en la Inscripción, modificación, cancelación y ejecución de Garantía Mobiliaria y consecuentemente la publicidad de las mismas, de acuerdo a la 51-2007 del Congreso de la República.*

Actividad *Servicios de Registro de Garantías Mobiliarias*

EJECUCIÓN MENSUAL, CUATRIMESTRAL Y ANUAL, POA 2023

No.	PRODUCTO	SUBPRODUCTO	ACCIONES	UNIDAD DE MEDIDA	META INICIAL	META VIGENTE	AVANCE FÍSICO 1ER. CUATRIMESTRE	AVANCE FÍSICO 2DO. CUATRIMESTRE	Sep	Oct	Nov	Dic	AVANCE FÍSICO 3ER. CUATRIMESTRE	AVANCE ACUMULADO ENERO-DICIEMBRE	% AVANCE ACUMULADO ENERO - DICIEMBRE	PRESUPUESTO VIGENTE 2023 EN Q.	INFORMACIÓN RELEVANTE/ALERTAS/ PROBLEMAS
2	Personas individuales y jurídicas beneficiadas con servicios de registro de garantías mobiliarias			Persona	23,100	34,748	9,887	10,183	911	0	10,603	3,119	14,633	34,703	100%	5,720,442.00	98% DE EJECUCIÓN
		Personas jurídicas beneficiadas con servicios de registro garantías mobiliarias		Persona	5,700	5,866	1,359	1,675	911	0	1,078	843	2,832	5,866	100%		
		Personas individuales beneficiadas con servicios de registro garantías mobiliarias		Persona	17,400	28,882	8,528	8,508	0	0	9,525	2,276	11,801	28,837	100%		
			Inscripción de modificaciones de garantía mobiliaria	Registro	1,700	6,700	1,896	2,468	672	421	877	464	2,434	6,700	100%		
			Consulta de inscripción de garantía mobiliaria	Registro	2,500	32,400	8,592	12,847	2,916	2,668	3,698	1,786	11,068	32,507	100%		
			Inscripción de cancelación de garantía mobiliaria	Registro	2,600	8,200	2,722	2,881	689	682	659	305	2,335	7,938	97%		
			Inscripción de ejecución de garantía mobiliaria	Registro	1,500	1,500	307	275	72	28	88	66	254	836	56%		El porcentaje de ejecución se debe a la disminución de solicitudes de ejecución de garantías mobiliarias debido al cumplimiento de los holders de sus compromisos financieros.
			Certificaciones de inscripciones de garantía mobiliaria	Registro	2,000	7,300	2,244	2,534	673	477	3,695	485	5,330	7,300	100%		
			Promoción y divulgación de los servicios registrales del Registro de Garantías Mobiliaria	Evento	70	105	30	47	12	3	13	0	28	105	100%		

REGISTRO MERCANTIL GENERAL DE LA REPÚBLICA

Acción *Registro, certificación, dar certeza jurídica a todos los actos mercantiles que realizan las personas individuales o jurídicas, resguardando los documentos correspondientes y proporcionando la información que de ellos se haya registrado, facilitando las operaciones mercantiles para incentivar la inversión nacional y extrajera y fomentar el desarrollo social y económico del país, de conformidad con el Código de Comercio, Reglamento y leyes aplicables.*

Actividad *Servicios de Registro de Patentes Comerciales y Títulos de Propiedad Intelectual.*

EJECUCIÓN MENSUAL, CUATRIMESTRAL Y ANUAL, POA 2023

No.	PRODUCTO	SUBPRODUCTO	ACCIONES	UNIDAD DE MEDIDA	META INICIAL	META VIGENTE	AVANCE FÍSICO 1ER. CUATRIMESTRE	AVANCE FÍSICO 2DO. CUATRIMESTRE	Sep	Oct	Nov	Dic	AVANCE FÍSICO 3ER. CUATRIMESTRE	AVANCE ACUMULADO ENERO-DICIEMBRE	% AVANCE ACUMULADO ENERO - DICIEMBRE	PRESUPUESTO VIGENTE 2023 EN Q.	INFORMACIÓN RELEVANTE/ALERTAS/ PROBLEMAS
3	Personas individuales y jurídicas beneficiadas con servicios de registro de patentes comerciales y títulos de propiedad intelectual			Persona	120,888	209,124	73,120	71,582	17,550	15,433	3,061	26,788	62,832	207,534	99%	52,495,305.00	96% DE EJECUCIÓN
		Personas individuales y jurídicas beneficiadas con patentes de inscripción de sociedades nacionales, comerciante individual y empresas mercantiles		Persona	90,888	180,196	62,966	61,456	16,102	13,890	0	24,265	54,257	178,679	99%	35,138,536.00	94% DE EJECUCIÓN



MATRIZ DE PLANIFICACIÓN, POA 2023

		Registro de Sociedades Nacionales y patentes electrónicas	Persona	9,216	18,928	7,929	8,725	2,210	2,363	0	3,454	8,027	18,914	100%	
		Registro de Comerciantes Individuales	Persona	28,488	52,040	10,794	10,040	2,723	2,028	0	3,811	8,562	29,396	56%	El porcentaje de ejecución se debe a que disminuyó la demanda de registro de comerciantes individuales en el año 2023 y el ingreso a la formalidad sigue siendo un desafío, principalmente para las personas
		Registro de Empresas Mercantiles y patentes electrónicas	Persona	53,184	109,228	44,243	42,691	11,169	9,499	0	17,000	37,668	109,228	100%	
		Registro de Sociedades Extranjeras	Registro	6	6	5	3	0	0	0	1	1	6	100%	
		Registro de cancelación de sociedades	Registro	6	6	0	0	0	0	0	2	2	2	33%	El porcentaje de ejecución se debe a que disminuyó la demanda de cancelación de sociedades, se proyecta en base a un patrón de los últimos años.
		Registro de emisión de acciones	Registro	6,564	6,564	2,289	2,573	654	579	0	1,149	2,382	6,564	100%	
		Registro de actas	Registro	3,900	3,900	1,452	1,535	390	378	0	690	1,458	3,900	100%	
		Registro de Modificación de Sociedades	Registro	9,312	9,312	2,779	2,978	787	716	0	1,176	2,679	8,436	91%	
		Registro de modificación de Empresas	Registro	16,164	16,164	5,657	5,437	1,389	1,126	0	1,989	4,504	15,598	96%	
		Registro de Auxiliares de comercio	Registro	36,060	36,060	12,897	13,515	3,276	3,364	0	5,785	12,425	36,060	100%	
		Registro de cancelación de empresas	Registro	6,444	6,444	2,089	2,135	505	339	0	803	1,647	5,871	91%	
		Registro de mandatos	Registro	3,936	3,936	1,679	1,573	331	380	0	543	1,254	3,936	100%	
		Registro de cancelación de auxiliares	Registro	24,984	24,984	9,888	9,515	2,219	2,307	0	4,154	8,680	24,984	100%	
		Cancelación de mandatos	Registro	1,872	1,872	536	557	90	117	0	147	354	1,447	77%	El porcentaje de ejecución se debe a que bajo la demanda de cancelación de mandatos
		Cancelación de acciones	Registro	252	252	47	44	20	14	0	9	43	134	53%	El porcentaje de ejecución se debe a que bajo la demanda de cancelación de acciones
		Certificaciones a usuarios	Registro	113,760	113,760	35,007	34,604	8,306	7,741	0	13,411	29,458	99,069	87%	El porcentaje de ejecución es debido a la coyuntura nacional que impacta en un menor flujo de usuarios en demanda de certificaciones
		Emisión de edictos	Documento	35,592	35,592	12,115	12,106	3,100	2,745	0	4,638	10,483	34,704	98%	
		Modificación Sociedades extranjeras	Registro	48	48	15	19	8	2	0	6	16	48	100%	
		Publicaciones en boletín electrónico del Registro Mercantil	Documento	34,740	34,740	9,055	12,001	3,198	2,744	0	4,848	10,790	31,846	92%	

REGISTRO DE LA PROPIEDAD INTELECTUAL

Acción	<i>Protección, estímulo y fomento de la actividad intelectual que tienen aplicación en el campo de la industria y el comercio y en participar a lo relativo a la adquisición, mantenimiento y protección de los signos distintivos, de las patentes de invención, y de los modelos de utilidad de los diseños industriales, así como la protección de los secretos empresariales y disposiciones relacionadas con el combate de la competencia desleal, en cumplimiento de la Ley de Propiedad Industrial y Ley de Derechos de Autor y Derechos Conexos y sus Modificaciones.</i>
Actividad	<i>Servicios de Registro de Patentes Comerciales y Títulos de Propiedad Intelectual.</i>

EJECUCIÓN MENSUAL, CUATRIMESTRAL Y ANUAL, POA 2023

No.	PRODUCTO	SUBPRODUCTO	ACCIONES	UNIDAD DE MEDIDA	META INICIAL	META VIGENTE	AVANCE FÍSICO 1ER. CUATRIMESTRE	AVANCE FÍSICO 2DO. CUATRIMESTRE	Sep	Oct	Nov	Dic	AVANCE FÍSICO 3ER. CUATRIMESTRE	AVANCE ACUMULADO ENERO - DICIEMBRE	% AVANCE ACUMULADO ENERO - DICIEMBRE	PRESUPUESTO VIGENTE 2023 EN Q.	INFORMACIÓN RELEVANTE/ALERTAS/ PROBLEMAS
		Personas individuales y jurídicas beneficiadas con títulos de derechos de propiedad intelectual		Persona	30,000	28,928	10,154	10,126	1,448	1,543	3,061	2,523	8,575	28,855	100%	17,356,769.00	100% DE EJECUCIÓN
			Registro de marcas, patentes y derechos de autor.	Registro	22,000	22,475	7,468	7,702	1,049	1,147	2,334	2,103	6,633	21,803	97%		
			Registro de nombres comerciales y señales de propaganda	Registro	2,700	153	140	111	14	5	17	5	41	153	100%		
			Registro de renovaciones, trasposos y modificaciones de marcas	Registro	5,300	6,300	2,546	2,313	385	391	710	415	1,901	6,300	100%		
			Anualidades de Patentes de invención, modelos de utilidad y diseños industriales	Registro	1,800	1,800	613	648	158	154	183	150	645	1,800	100%		

**MINISTERIO DE ECONOMIA
PLAN OPERATIVO ANUAL 2023
MATRIZ DE PLANIFICACIÓN, POA 2023**

		Implementación del boletín oficial - BORPI-	Documento	12,720	12,720	3,485	3,729	806	997	1,058	1,278	4,139	11,353	89%	El porcentaje de ejecución es debido a la coyuntura nacional se vio afectada la publicación de edictos lo que afecto al momento de notificar a los usuarios y posterior publicación ene le boletín BORPI.
		Resoluciones, notificaciones y edictos	Documento	20,800	20,800	6,693	7,003	1,257	1,685	1,979	1,890	6,811	20,507	99%	
		Búsquedas	Documento	1,280	1,280	1,237	1,183	302	397	401	168	1,268	1,280	100%	

REGISTRO DE PRESTADORES DE SERVICIOS DE CERTIFICACIÓN

Acción: Autorizar, registrar e inscribir a las entidades prestadoras de servicios de certificación para promover y facilitar el comercio electrónico a nivel global, regional y nacional de acuerdo a la Ley 47-2008 del Congreso de la República.
Actividad: Servicios de Certificación y Firma Electrónica

EJECUCIÓN MENSUAL, CUATRIMESTRAL Y ANUAL, POA 2023

No.	PRODUCTO	SUBPRODUCTO	ACCIONES	UNIDAD DE MEDIDA	META INICIAL	META VIGENTE	AVANCE FÍSICO 1ER. CUATRIMESTRE	AVANCE FÍSICO 2DO. CUATRIMESTRE	Sep	Oct	Nov	Dic	AVANCE FÍSICO 3ER. CUATRIMESTRE	AVANCE ACUMULADO ENERO-DICIEMBRE	% AVANCE ACUMULADO ENERO-DICIEMBRE	PRESUPUESTO VIGENTE 2023 EN Q.	INFORMACIÓN RELEVANTE/ALERTAS/PROBLEMAS
4	Prestadores de servicio de certificación y firma electrónica beneficiados con certeza jurídica			Persona	4	5	0	3	1	0	1	0	2	5	100%	1,213,869.00	95% DE EJECUCIÓN
		Prestadores de servicio de certificación y firma electrónica beneficiados con certeza jurídica		Persona	4	5	0	3	1	0	1	0	2	5	100%		
			Auditorías ordinarias a los Prestadores de Servicios de Certificación	Documento	4	4	0	3	1	0	1	0	2	4	100%		
			Resoluciones de aprobación para continuar como Prestador de Servicios de Certificación en Guatemala	Documento	4	4	0	3	1	0	1	0	2	4	100%		
			Publicación de resoluciones de aprobación para continuar como Prestador de Servicios de Certificación en Guatemala	Documento	4	4	0	3	1	0	1	0	1	4	100%		
			Personas capacitadas en el materia de firma electrónica avanzada para instituciones públicas y privadas, así como organizaciones campesinas y grupos étnicos organizados	Persona	200	200	200	0	0	0	0	0	0	200	100%		
			Divulgación a través de medios de comunicación para promover los servicios del Registro de Prestadores de Servicios de Certificación y Firma Electrónica	Evento	1	1	0	1	0	0	0	0	0	1	100%		

PROGRAMA 12: PROMOCIÓN DE LA INVERSIÓN Y COMPETENCIA

OBJETIVO OPERATIVO Promover la competitividad y mejorar los niveles de productividad a nivel nacional.

RESULTADO INSTITUCIONAL Para el 2023, se ha alcanzado el puesto 85 en el ranking del Índice Global de Competitividad, incrementando las condiciones de competitividad para la generación de empleo productivo en el país (Línea base de 98 en 2019 a 85 en 2023)

INDICADOR Posición de Guatemala en el Índice de Competitividad Global.

PROGRAMA NACIONAL DE COMPETITIVIDAD

Actividad Servicios de Análisis, Diagnósticos y Proyectos para mejorar la Inversión y Competitividad .

Acción Programa nacional participativo, facilitador de los esfuerzos y alianzas interinstitucionales entre sectores de la sociedad, públicos y privados, para hacer de Guatemala un país competitivo, que genere inversión contribuyendo a su desarrollo integral y sostenible, así como a la prosperidad de sus habitantes.

ODS 8 Promover el crecimiento económico sostenido, inclusivo y sostenible, el empleo pleno y productivo y el trabajo decente para todos.

Prioridad 4 Empleo e inversión

Metas Estratégicas de Desarrollo MED 6 :En 2032 el crecimiento del PIB real ha sido paulatino y sostenido, hasta alcanzar una tasa no menor del 5.4% a 2032: a) Rango entre 3.4 y 4.4% en el quinquenio 2015-2020 b) Rango entre 4.4 y 5.4% en el quinquenio 2021-2025 . c) No menor del 5.4% en los siguientes años, hasta llegar a 2032.

EJECUCIÓN MENSUAL, CUATRIMESTRAL Y ANUAL, POA 2023

No.	PRODUCTO	SUBPRODUCTO	ACCIONES	UNIDAD DE MEDIDA	META INICIAL	META VIGENTE	AVANCE FÍSICO 1ER. CUATRIMESTRE	AVANCE FÍSICO 2DO. CUATRIMESTRE	Sep	Oct	Nov	Dic	AVANCE FÍSICO 3ER. CUATRIMESTRE	AVANCE ACUMULADO ENERO- DICIEMBRE	% AVANCE ACUMULADO ENERO - DICIEMBRE	PRESUPUESTO VIGENTE 2023 EN Q.	INFORMACIÓN RELEVANTE/ALERTAS/ PROBLEMAS
TOTAL PROGRAMA					7,484	14,235	1,329	7,721	721	1,978	420	2,220	5,130	14,194	100%	81,688,225.00	98% DE EJECUCIÓN
1	Entidades beneficiadas con asistencia técnica y/o financiera para la mejora de la productividad y competitividad			Entidad	940	786	405	269	59	23	28	2	112	786	100%	16,244,741.00	98% DE EJECUCIÓN
		Entidades asesoradas para la atracción de inversión extranjera directa al país		Entidad	391	303	91	148	43	21	0	0	64	303	100%		
			Identificación y contacto de potenciales inversionistas	Entidad	100	84	32	36	8	8	0	0	16	84	100%		
			Seguimiento a potenciales inversionistas, generación de agendas hechas a la medida y acompañamiento durante la visita en el País	Entidad	45	36	14	12	4	4	0	0	8	34	94%		
			Acompañamiento a los inversionistas durante el proceso de instalación de proyectos	Entidad	15	4	4	2	0	0	0	0	0	4	100%		
			Acompañamiento a las empresas en sus procesos de reinversión en el país	Entidad	30	25	4	8	4	9	0	0	13	25	100%		
			Divulgación de información durante los eventos de promoción para la atracción de inversión o reinversión	Entidad	200	154	37	90	27	0	0	0	27	154	100%		
		Entidades beneficiadas con propuestas de proyectos y/o automatización de sus procesos para la mejora de un sector productivo o la mejora en el clima de negocios		Entidad	240	220	181	37	1	0	0	1	2	220	100%		



MATRIZ DE PLANIFICACIÓN, POA 2023

			Documentación, actualización, simplificación o automatización de trámites y/o procesos administrativos que impacte el clima de negocios, la inversión y la competitividad	Entidad	50	47	26	20	1	0	0	0	1	47	100%		
			Eventos de difusión que apoyen la mejora del clima de negocios en Guatemala	Entidad	179	164	149	15	0	0	0	0	0	164	100%		
			Elaboración o análisis de propuestas de iniciativas de ley, reglamentos y/o manuales enfocados a la mejora en el clima de negocios	Entidad	10	8	6	2	0	0	0	0	8	100%			
			Fortalecimiento de la plataforma Asísehace.gt para la mejora del clima de negocios y la competitividad en Guatemala	Entidad	1	1	0	0	0	0	0	1	1	1	100%		
		Entidades beneficiadas con la implementación de un sistema marco de productividad y competitividad para beneficio de sectores productivos		Entidad	283	242	128	73	14	2	25	0	41	242	100%		
			Identificar y analizar brechas de competitividad y proponer acciones que apoyen la reducción de las mismas	Entidad	12	12	0	12	0	0	0	0	0	12	100%		
			Eventos que apoyen la mejora de la competitividad en Guatemala	Entidad	120	83	35	25	5	0	18	0	23	83	100%		
			Acciones que fomenten la competitividad en territorios que tengan mayor potencial para el desarrollo económico y la atracción de inversión	Entidad	40	37	22	12	3	0	0	0	3	37	100%		
			Generación de información relevante a través del equipo de inteligencia de inversión.	Entidad	38	38	29	7	2	0	0	0	2	38	100%		
			Identificación de organizaciones representativas en el territorio que potencialmente puedan apoyar programas que impulsen la competitividad	Entidad	25	30	20	4	2	1	3	0	6	30	100%		
			Talleres con entidades y comunidades rurales, para la identificación de brechas que limitan la competitividad a nivel territorial.	Entidad	28	24	11	9	1	0	3	0	4	24	100%		
			Acciones estratégicas con entidades del sector público y privado, académico, sociedad civil y otros, para impulsar programas que apoyen la mejora de la productividad de sectores en el territorio	Entidad	20	18	11	4	1	1	1	0	3	18	100%		


Ministerio de Economía
MINISTERIO DE ECONOMIA
PLAN OPERATIVO ANUAL 2023
MATRIZ DE PLANIFICACIÓN, POA 2023

		Entidades beneficiadas con acciones para la mejora de la productividad, innovación, desarrollo empresarial y/o clima de negocios	Entidad	26	21	5	11	1	0	3	1	5	21	100%		
		Elaboración de estudios o documentos que fomenten la competitividad de sectores productivos en Guatemala	Entidad	5	5	0	4	0	0	0	1	1	5	100%		
		Asesoría técnica en temas aduanales y tributarios para apoyo en el fortalecimiento de la productividad, competitividad y clima de negocios	Entidad	11	6	1	2	0	0	3	0	3	6	100%		
		Asesoría técnica en trámites o procesos administrativos para el apoyo en el fortalecimiento de la productividad, competitividad y clima de negocios	Entidad	10	10	4	5	1	0	0	0	1	10	100%		

DIRECCIÓN DEL SISTEMA NACIONAL DE LA CALIDAD

Acción *Dirigir, coordinar y unificar las actividades y políticas nacionales en materia de fijación de normas y optimización de acciones orientadas a promover la competitividad del país.*

Actividad *Servicios de Normalización, Metrología y Acreditación.*

EJECUCIÓN MENSUAL, CUATRIMESTRAL Y ANUAL, POA 2023

No.	PRODUCTO	SUBPRODUCTO	ACCIONES	UNIDAD DE MEDIDA	META INICIAL	META VIGENTE	AVANCE FÍSICO 1ER. CUATRIMESTRE	AVANCE FÍSICO 2DO. CUATRIMESTRE	Sep	Oct	Nov	Dic	AVANCE FÍSICO 3ER. CUATRIMESTRE	AVANCE ACUMULADO ENERO - DICIEMBRE	% AVANCE ACUMULADO ENERO - DICIEMBRE	PRESUPUESTO VIGENTE 2023 EN Q.	INFORMACIÓN RELEVANTE/ALERTAS/ PROBLEMAS
2	Certificados, normas y registros emitidos a entidades privadas, públicas y académicas para promover la adopción de prácticas de gestión de la calidad			Documento	433	488	162	177	32	67	22	0	121	460	94%	10,720,453.00	97% DE EJECUCIÓN
		Certificados de acreditación de laboratorios de ensayo y calibración, análisis clínicos a organismos de inspección y certificación		Documento	23	25	15	10	0	0	0	0	0	25	100%		
		Certificados e informes de calibración para beneficio de entidades públicas, privadas y académicas		Documento	350	404	142	155	27	64	16	0	107	404	100%		
		Certificados y normas técnicas adoptadas y elaboradas para beneficio de entidades públicas, privadas y académicas		Documento	60	59	5	12	5	3	6	0	14	31	53%		El porcentaje de ejecución se debe a la Cámaras Empresariales de Comercio, Industria e Instituciones Públicas disminuyeron las solicitudes de elaboración de Normas Técnicas
		Actualización de la información sobre la Dirección del Sistema Nacional de la Calidad respecto a normas y procedimientos de evaluación de la conformidad, calibraciones y reglamentos técnicos	Evento	48	90	28	33	16	8	0	5	29	90	100%			
		Consultas Técnicas Atendidas	Evento	300	300	30	67	5	4	1	0	10	107	36%		El porcentaje de ejecución se debe a que no han tenido cambios las normas actuales por lo cual no se tuvo la conformación de comités para consultas técnicas.	
		Normas consultadas	Documento	1,000	1,000	191	402	44	37	8	60	149	742	74%		El porcentaje de ejecución se debe a que las Normas ya están en poder de los potenciales usuarios, lo cual disminuyen las consultas	



			Laboratorios de ensayo, calibración y organismos de inspección beneficiados con servicios de Evaluación inicial, de mantenimiento, ampliación/reducción y de reacreditación de laboratorios	Documento	35	45	14	12	8	0	11	0	19	45	100%		
			Análisis, métodos y procedimientos evaluados y acreditados	Documento	500	500	129	265	56	0	50	0	106	500	100%		
			Calibraciones de instrumentos de medición	Documento	1,050	2,300	733	449	138	141	299	127	705	1887	82%	El porcentaje de ejecución en relación a la meta vigente se debe a la baja demanda de los servicios de calibración de equipos de metrología	
			Inspección y verificación de instrumentos de medición	Documento	3,000	3,000	573	1261	609	119	198	165	1091	2925	98%		
			Actividades de capacitación y formación del Centro Nacional de Metrología	Evento	12	12	4	4	2	1	1	0	4	12	100%		
			Conferencias o Cursos de divulgación y socialización de Reglamentos Técnicos nacionales y regionales	Evento	6	6	1	5	0	0	0	0	0	6	100%		
			Recopilación y/o actualización de reglamentos técnicos nacionales y regionales	Documento	60	60	21	12	3	1	1	3	8	41	68%	El porcentaje de ejecución se debe a que las instituciones nacionales y regionales que emiten reglamentos de carácter obligatorio fue menos a la planificada	
			Actividades de capacitación para la implementación o uso de la Guía de Buenas Practicas Reglamentarias	Evento	6	6	2	4	0	0	0	0	0	6	100%		
			Actividades de promoción y divulgación de la Dirección del Sistema Nacional de la Calidad en materia de Congreso de Calidad, Metrología, Acreditación y Normalización	Evento	15	15	2	1	0	1	1	10	12	15	100%		

DIRECCIÓN DE PROMOCIÓN A LA COMPETENCIA

Acción Analizar el comportamiento de los diferentes mercados de bienes y servicios en el país, analizar la relación comercio y competencia, promover criterios técnicos en esa materia en los tratados y convenios internacionales, así como, realizar campañas de promoción de la cultura de la competencia y proponer un marco legal y una política nacional en la materia. Seguimiento al proceso de aprobación de la Ley de Defensa de la Libre Competencia.

Actividad Servicios de Capacitación para la Cultura de la Competencia.

EJECUCIÓN MENSUAL, CUATRIMESTRAL Y ANUAL, POA 2023																	
No.	PRODUCTO	SUBPRODUCTO	ACCIONES	UNIDAD DE MEDIDA	META INICIAL	META VIGENTE	AVANCE FÍSICO 1ER. CUATRIMESTRE	AVANCE FÍSICO 2DO. CUATRIMESTRE	Sep	Oct	Nov	Dic	AVANCE FÍSICO 3ER. CUATRIMESTRE	AVANCE ACUMULADO ENERO - DICIEMBRE	% AVANCE ACUMULADO ENERO - DICIEMBRE	PRESUPUESTO VIGENTE 2023 EN Q.	INFORMACIÓN RELEVANTE/ALERTAS/ PROBLEMAS
3	Personas capacitadas e informadas sobre los beneficios económicos de la competencia en los mercados y en la competitividad del país			Persona	2,800	1,966	445	800	110	286	325	0	721	1,966	100%	2,067,515.00	87% DE EJECUCIÓN
		Personas capacitadas e informadas sobre los beneficios económicos de la competencia en los mercados y en la competitividad del país		Persona	2,800	1,966	445	800	110	286	325	0	721	1,966	100%		
			Diseño y formulación de documentos técnicos, revistas, boletines y estudios en el materia competencia, así como la elaboración de exploración de estudios de mercado de bienes y/o servicios	Documento	4	4	0	3	1	0	0	0	1	4	100%		



MATRIZ DE PLANIFICACIÓN, POA 2023

			Diseño, formulación y elaboración de foros y conferencias de discusión académica y técnica que amplifiquen el conocimiento sobre las virtudes de la competencia	Persona	2,800	1,966	445	800	110	286	325	0	721	1,966	100%		
--	--	--	---	---------	-------	-------	-----	-----	-----	-----	-----	---	-----	-------	------	--	--

DIRECCIÓN DE SERVICIOS AL COMERCIO Y A LA INVERSIÓN

Acción *Coordinar las acciones que contribuyan a la agilización de la gestión administrativa, para la eficiente aplicación de las leyes de fomento a la inversión y empleo. Administración Decretos 29-89 y 65-89.*

Actividad *Servicios de Calificación y Exoneración Fiscal en la Actividad Exportadora y de Maquila.*

EJECUCIÓN MENSUAL, CUATRIMESTRAL Y ANUAL, POA 2023

No.	PRODUCTO	SUBPRODUCTO	ACCIONES	UNIDAD DE MEDIDA	META INICIAL	META VIGENTE	AVANCE FÍSICO 1ER. CUATRIMESTRE	AVANCE FÍSICO 2DO. CUATRIMESTRE	Sep	Oct	Nov	Dic	AVANCE FÍSICO 3ER. CUATRIMESTRE	AVANCE ACUMULADO ENERO-DICIEMBRE	% AVANCE ACUMULADO ENERO - DICIEMBRE	PRESUPUESTO VIGENTE 2023 EN Q.	INFORMACIÓN RELEVANTE/ALERTAS/ PROBLEMAS
4	Empresas importadoras y exportadoras beneficiadas con exoneraciones fiscales por resoluciones de calificación			Entidad	290	288	124	143	10	4	0	1	15	282	98%	4,106,627.00	87% DE EJECUCIÓN
		Empresas importadoras y exportadoras beneficiadas con exoneraciones fiscales por resoluciones de calificación de la actividad exportadora y maquila		Entidad	40	40	32	8	0	0	0	0	0	40	100%		Inversión: Q.626,044,722.42 Empleo: 14,238 empleos
			Importadores y exportadores beneficiados con Resoluciones de Autorización para exportar conjuntamente Decreto 29-89	Documento	175	175	19	38	3	4	4	15	26	83	47%		El porcentaje de ejecución se debe a que las empresas calificadas solamente presentaron 83 expedientes de coexportaciones en el año 2023
			Modificaciones de la resolución de calificación	Documento	300	300	93	86	20	15	13	22	70	249	83%		El porcentaje de ejecución se debe a que las empresas calificadas solamente presentaron 249 expedientes (cambio de representante legal, cambio de dirección, maquinaria, materia prima, etc.) en el año 2023
			Autorización de transferencias	Documento	25	25	24	11	9	0	0	2	11	25	100%		
			Autorización de enajenaciones	Documento	3	3	1	3	0	1	0	0	1	3	100%		
			Autorización de Complementariedad	Documento	250	250	123	119	31	18	32	37	118	250	100%		
			Autorización para subcontrataciones entre empresas	Documento	50	50	4	33	9	6	16	1	32	50	100%		
			Cancelación resoluciones de calificación Decreto 29-89	Documento	100	100	16	26	14	4	8	1	27	69	69%		El porcentaje de ejecución se debe a que las empresas calificadas solamente presentaron 69 expedientes de cancelación de resoluciones en el año 2023
		Empresas importadoras y exportadoras beneficiadas con exoneraciones fiscales por resoluciones de calificación de zonas francas		Entidad	10	8	1	0	0	0	0	1	1	2	25%		El porcentaje de ejecución se debe a que las Zonas Francas solo presentaron 2 expedientes de calificación para nuevos usuarios durante el año 2023 Inversión Q.2,300,000.00 Empleo: 2 empleos
			Modificación de usuarios de zonas francas	Documento	50	50	27	20	4	1	9	4	18	50	100%		
			Cancelación de usuarios de zonas francas	Documento	10	10	2	6	0	1	0	1	2	10	100%		
			Cancelación de zonas francas	Documento	1	1	0	0	0	0	0	0	0	0	0%		El porcentaje de ejecución se debe a que no hubo ninguna cancelación de zonas francas
		Entidades con procesos de verificación y vigilancia para el cumplimiento de las obligaciones por resoluciones de calificación		Entidad	240	240	91	135	10	4	0	0	14	240	100%		
			Información a entidades sobre los requisitos, procedimientos, beneficios y obligaciones que conllevan los Decretos 29-89 y 65-89	Evento	24	24	0	0	0	0	0	0	0	0	0%		El porcentaje de ejecución se debe a que no existieron solicitudes de capacitaciones externas por las empresas calificadas o inversionistas



PROGRAMA APOYO AL EMPLEO DIGNO EN GUATEMALA

Acción *Facilitación de recursos y servicios financieros en forma ágil y oportuna dentro de un marco de fomento adecuado con el fin de generar fuentes de trabajo, contribuir a disminuir los índices de pobreza y como un medio para el desarrollo del país.*

Actividad *Generación de competitividad y emprendimiento para jóvenes*

EJECUCIÓN MENSUAL, CUATRIMESTRAL Y ANUAL, POA 2023

No.	PRODUCTO	SUBPRODUCTO	ACCIONES	UNIDAD DE MEDIDA	META INICIAL	META VIGENTE	AVANCE FÍSICO 1ER. CUATRIMESTRE	AVANCE FÍSICO 2DO. CUATRIMESTRE	Sep	Oct	Nov	Dic	AVANCE FÍSICO 3ER. CUATRIMESTRE	AVANCE ACUMULADO ENERO-DICIEMBRE	% AVANCE ACUMULADO ENERO - DICIEMBRE	PRESUPUESTO VIGENTE 2023 EN Q.	INFORMACIÓN RELEVANTE/ALERTAS/ PROBLEMAS
5	Jóvenes capacitados y certificados en formación profesional de emprendimiento e innovación, con énfasis en mujeres y discapacitados			Persona	3,000	10,686	193	6,332	510	1,598	45	2,008	4,161	10,686	100%	48,548,889.00	100% DE EJECUCIÓN
		Jóvenes capacitados y certificados en formación profesional de emprendimiento e innovación de MIPYMES en crecimiento, con énfasis en mujeres y discapacitados		Persona	3,000	4,628	193	474	310	1,598	45	2,008	3961	4628	100%		
		Instituciones públicas y privadas capacitadas para el fortalecimiento del funcionamiento, estructuración y operativización para crear empleo digno a jóvenes vulnerables		Entidad	21	21	0	5	0	0	0	9	9	14	67%		El porcentaje de ejecución se debe a que al inicio del ejercicio fiscal se debía apoyar a varios institutos de educación de diversificado; sin embargo, el número de institutos fue menor, por no tener disponibilidad de recursos en el presupuesto-programa, por los recursos limitados y se optó por los institutos que según el Ministerio de Educación tenían más necesidad.
			Apoyar para la conformación, estructuración, organización de estructuras, manuales de funcionamiento, marcos legales para los ministerios de MINTRAB, MINEDUC, MINECO, MIDES y funcionamiento de CONED y MTI y subcomisiones	Documento	14	14	0	0	0	0	0	8	8	8	57%		El porcentaje es bajo debido a que solo se registró aquellos expedientes que presentaron los contratistas y que culminaron con la presentación de sus productos por lo que fueron contratados. Al finalizar el año se reprogramaron varios pagos, debido que las empresas solicitaron prórroga y será hasta el ejercicio fiscal 2024 cuando se entreguen los documentos (diagnósticos y asistencia técnica).
			Realizar seguimiento de actividades de capacitación y formación de acuerdo con las necesidades del mercado laboral; certificación de capacidades con especial apoyo al sector migrante para incrementar competencias laborales adquiridas en el extranjero; emprendimiento y autoempleo	Eventos	3,000	3,000	193	0	0	0	0	17	17	210	7%		El porcentaje de ejecución se debe a que estaba programando la supervisión que realizarán los técnicos a los eventos que organizará el Ministerio de Economía, Ministerio de Educación, y Ministerio de Trabajo; en la puesta en marcha de los eventos, capacitación y cursos. La cantidad expresada en la programación corresponde a la cantidad de beneficiarios de los cursos y no los eventos en sí.
			Seguimiento a las actividades de instituciones que ejecutan contratos de subvenciones, en apoyo a las metodologías que apoyan al sector MIPYME (OVOP, PROMIPYME, entre otros)	Documentos	7	7	0	0	0	0	0	0	0	0	0%		El porcentaje de ejecución se debe a que se había programado obtener informes de las organizaciones beneficiarias de los fondos de donación, dados en calidad de subvenciones. En este año el donante otorgó su prefinanciamiento. A la fecha, no ha reportado avances debido a que reprogramaron actividades y esa actividad no ha concluido. Previo a que informe a esta oficina, deberá tener anuencia de la UE.
		Personas beneficiadas con becas de aprendizaje de idioma inglés para empleo y enfermería		Persona	0	6,058	0	5,858	200	0	0	0	200	6,058	100%		
		Personas beneficiadas con becas de aprendizaje de idioma inglés para empleo		Persona	0	5,458	0	5,458	0	0	0	0	0	5,458	100%		


Ministerio de Economía
MINISTERIO DE ECONOMIA
PLAN OPERATIVO ANUAL 2023
MATRIZ DE PLANIFICACIÓN, POA 2023

			Personas beneficiadas con becas de aprendizaje de enfermería	Persona	0	600	0	400	200	0	0	0	200	600	100%		
			Informe Final de Ejecución 2023	Documento	0	1	0	0	0	0	0	1	1	1	100%		

ÓRGANO DE PLANIFICACIÓN, PROYECTOS Y COOPERACIÓN

Acción Centralizar y coordinar el desarrollo de los programas y proyectos de cooperación internacional, así como la coordinación de la gestión y negociación de nuevos recursos.

Actividad Servicios de Gestión de Financiamiento Externo

EJECUCIÓN MENSUAL, CUATRIMESTRAL Y ANUAL, POA 2023

No.	PRODUCTO	SUBPRODUCTO	ACCIONES	UNIDAD DE MEDIDA	META INICIAL	META VIGENTE	AVANCE FÍSICO 1ER. CUATRIMESTRE	AVANCE FÍSICO 2DO. CUATRIMESTRE	Sep	Oct	Nov	Dic	AVANCE FÍSICO 3ER. CUATRIMESTRE	AVANCE ACUMULADO ENERO-DICIEMBRE	% AVANCE ACUMULADO ENERO-DICIEMBRE	PRESUPUESTO VIGENTE 2023 EN Q.	INFORMACIÓN RELEVANTE/ALERTAS/PROBLEMAS
	Servicios de Gestión de Financiamiento Externo	Servicios de Gestión de Financiamiento Externo		Documento	93	89	29	43	4	1	11	1	17	89	100%	2,808,065.00	99% DE EJECUCIÓN
			Información y seguimiento a los recursos de cooperación internacional	Documento	13	7	4	3	0	0	0	0	0	7	100%		
			Asesorías en el tema de gestión de Cooperación Internacional	Documento	13	11	5	6	0	0	0	0	0	11	100%		
			Divulgación de las ofertas de Cooperación a diferentes dependencias del MINECO	Documento	6	5	0	3	0	0	2	0	2	5	100%		
			Gestión de pasantías, reuniones, seminarios, talleres y cursos en el extranjero	Documento	6	1	1	0	0	0	0	0	0	1	100%		
			Negociación de acuerdos para formalizar los convenios de cooperación	Documento	3	4	0	2	0	0	2	0	2	4	100%		
			Propuesta y/o requerimiento de proyectos de cooperación a presentar a contrapartes	Documento	6	3	1	2	0	0	0	0	0	3	100%		
			Asistencia, Técnica, negociada, en apoyo al Ministerio de Economía	Documento	3	2	1	1	0	0	0	0	0	2	100%		
			Seguimiento del cumplimiento de metas físicas	Documento	12	12	4	4	1	1	1	1	4	12	100%		
			Informes cuatrimestrales	Documento	3	5	1	2	2	0	0	0	2	5	100%		
			Memoria de Actividades	Documento	1	1	1	0	0	0	0	0	0	1	100%		
			Modificaciones de metas físicas	Documento	25	34	9	18	1	0	6	0	7	34	100%		
			Informe de evaluación	Documento	1	1	1	0	0	0	0	0	0	1	100%		
			Actualización del Plan Estratégico Institucional, Multianual y Anual	Documento	1	3	1	2	0	0	0	0	0	3	100%		

PROGRAMA 13: GESTIÓN DE LA INTEGRACIÓN ECONÓMICA Y COMERCIO EXTERIOR

OBJETIVO OPERATIVO *Atraer Inversión Extranjera Directa como motor de crecimiento y diversificación económica y promover la inserción exitosa de Guatemala en el contexto globalizado del comercio.*

RESULTADO INSTITUCIONAL *Para el 2023, se ha incrementado en 10,596 los certificados de adjudicación, resoluciones de proceso de verificación y notificaciones en materia comercial, en el marco de la administración de los acuerdos comerciales vigentes. (Línea base de 4,324 en 2019 a 10,596 en 2023)*

DIRECCIÓN DE POLÍTICA DE COMERCIO EXTERIOR

Acción *Diseño y negociación de acuerdos comerciales, impulsar el adecuado proceso de integración económica centroamericana y promover la expansión de la base exportable, así como coordinar con la Misión de Guatemala ante la Organización Mundial del Comercio -OMC- .*

Actividad *Negociación de Acuerdos Comerciales Internacionales y Promoción de la Integración Económica*

EJECUCIÓN MENSUAL, CUATRIMESTRAL Y ANUAL, POA 2023

No.	PRODUCTO	SUBPRODUCTO	ACCIONES	UNIDAD DE MEDIDA	META INICIAL	META VIGENTE	AVANCE FÍSICO 1ER. CUATRIMESTRE	AVANCE FÍSICO 2DO. CUATRIMESTRE	Sep	Oct	Nov	Dic	AVANCE FÍSICO 3ER. CUATRIMESTRE	AVANCE ACUMULADO ENERO-DICIEMBRE	% AVANCE ACUMULADO ENERO-DICIEMBRE	PRESUPUESTO VIGENTE 2023 EN Q.	INFORMACIÓN RELEVANTE/ALERTAS/ PROBLEMAS
TOTAL PROGRAMA					3,972	3,729	1,371	1,116	181	132	127	802	1,240	3,729	100%	43,434,377.00	99 % DE EJECUCIÓN
1	Acuerdos y convenios comerciales negociados y suscritos para beneficio del sector exportador			Documento	295	219	70	81	15	23	19	11	68	219	100%	17,367,636.00	99% DE EJECUCIÓN
		Acuerdos y convenios comerciales suscritos a través de las negociaciones comerciales con diferentes países		Documento	67	38	16	17	2	1	1	1	5	38	100%		
			Negociaciones		20	11	5	5	1	0	0	0	1	11	100%		
			Negociaciones de acuerdos comerciales y de inversión para el mejoramiento de las condiciones relacionadas con el comercio y crear nuevos nichos de mercados y movimiento de capitales	Documento	12	7	3	3	1	0	0	0	1	7	100%		
			Negociaciones para mejoramiento de las condiciones establecidas en los acuerdos comerciales vigentes	Documento	8	4	2	2	0	0	0	0	0	4	100%		
			Integración Económica Centroamericana		47	27	11	12	1	1	1	1	4	27	100%		
			Negociaciones para Facilitación del Comercio: libre movilidad de mercancías, bienes, servicios e inversiones, reconocimiento, registros, legislación centroamericana, armonización arancelaria	Documento	30	17	6	7	1	1	1	1	4	17	100%		Se celebró la reunión del Consejo de Ministros de Integración Económica en la que se aprobaron los 5 actos administrativos siguientes: 1 Estrategia Centroamericana de facilitación de Comercio y Competitividad. 2 Prorroga del plazo para la calificación de etiquetas y papeletas nuevos para insumos agropecuarios. 3 RTCA de alimentos procesados. 4 Apertura arancelaria sobre papel bond tamaño carta y 5 Transmisión electrónica de certificados sanitarios y fitosanitarios.

Ministerio de Economía		MINISTERIO DE ECONOMIA PLAN OPERATIVO ANUAL 2023 MATRIZ DE PLANIFICACIÓN, POA 2023															
			Perfeccionamiento de la negociación de El Salvador a la Integración Profunda Guatemala -Honduras	Documento	10	6	3	3	0	0	0	0	0	6	100%		
			Implementación de la Unión Aduanera Guatemala - Honduras	Documento	7	4	2	2	0	0	0	0	0	4	100%		
MISIÓN PERMANENTE DE GUATEMALA ANTE LA ORGANIZACIÓN MUNDIAL DEL COMERCIO -OMC-																	
Acción	Posicionar los intereses comerciales de Guatemala en el la Organización Mundial del Comercio -OMA- y otros organismos internacionales como; Organización Mundial de la Propiedad Intelectual -OMPI-, el Centro de Comercio Internacional -CCI- la Conferencia de Naciones Unidas sobre comercio y desarrollo -CNUCED-.																
		Informes de gestión en el marco de los acuerdos ante la Organización Mundial del Comercio (OMC) para beneficio del sector empresarial		Documento	216	172	51	60	12	21	18	10	61	172	100%		
		Aplicación de los compromisos en el marco de los acuerdos de OMC		Documento	24	22	6	8	2	2	2	2	8	22	100%		
		Participación activa de Guatemala dentro del mecanismo de solución de diferencias		Documento	3	3	1	1	0	1	0	0	1	3	100%		
		Participación dentro de los Comités de los acuerdos de la OMC, OMPI, UNCTAD, CCI		Documento	150	115	35	40	10	15	10	5	40	115	100%		
		Establecimiento y fortalecimiento de mecanismos de consulta con el sector privado y sociedad civil		Documento	15	15	5	5	0	1	2	2	5	15	100%		
		Representación de Guatemala en foros comerciales y reuniones		Documento	9	9	3	3	0	1	1	1	3	9	100%		
		Potencializar los proyectos de asistencia técnica a Guatemala		Documento	15	8	1	3	0	1	3	0	4	8	100%		
UNIDAD DE APOYO AL COMERCIO EXTERIOR Y LA INTEGRACIÓN																	
		Ferias y misiones en beneficio de empresarios exportadores para el desarrollo comercial		Evento	12	20	5	13	1	0	0	1	2	20	100%		
		Ferias comerciales		Evento	4	14	4	9	0	0	0	1	1	14	100%		
		Misiones Comerciales		Evento	8	6	1	4	1	0	0	0	1	6	100%		
		Informes sobre estrategias de negocios y atracción de inversiones extranjeras para beneficio del sector empresarial		Documento	12	9	3	4	1	1	0	0	2	9	100%		

1. Estudio de Salsas México 2. Estudio Retailing, República Dominicana 3. Estudio de Alimentos y Bebidas, El Salvador, 4. Estudio Snacks, México, 5. Estudio de Industria de Snacks de México, 6. Estudio de café tostado Chile, 7. Estudio Retailing, México, 8. Estudio Materiales de Construcción, México y 9. Estudio Plásticos y Embalaje, México.



DIRECCIÓN DE ADMINISTRACIÓN DEL COMERCIO EXTERIOR

Acción Administrar los acuerdos comerciales internacionales vigentes para Guatemala, propiciando su óptimo aprovechamiento.

Actividad Administración de Acuerdos Comerciales Internacionales

EJECUCIÓN MENSUAL, CUATRIMESTRAL Y ANUAL, POA 2023

No.	PRODUCTO	SUBPRODUCTO	ACCIONES	UNIDAD DE MEDIDA	META INICIAL	META VIGENTE	AVANCE FÍSICO 1ER. CUATRIMESTRE	AVANCE FÍSICO 2DO. CUATRIMESTRE	Sep	Oct	Nov	Dic	AVANCE FÍSICO 3ER. CUATRIMESTRE	AVANCE ACUMULADO ENERO-DICIEMBRE	% AVANCE ACUMULADO ENERO - DICIEMBRE	PRESUPUESTO VIGENTE 2023 EN Q.	INFORMACIÓN RELEVANTE/ALERTAS/ PROBLEMAS
2	Gestión de acuerdos comerciales internacionales vigentes para Guatemala, a beneficio de productores, exportadores, importadores y la recaudación tributaria			Documento	3,191	3,121	1,156	887	138	82	86	772	1,078	3,121	100%	23,708,167.00	100% DE EJECUCIÓN
		Aplicación de acuerdos comerciales internacionales vigentes para Guatemala, a beneficio de productores, exportadores, importadores y la recaudación tributaria		Documento	2,806	2,757	1,029	755	106	49	51	767	973	2,757	100%		
			Resolución de procesos de verificación de origen, opiniones técnica y certificación de origen	Documento	1,000	1,000	432	243	41	40	44	200	325	1,000	100%		Se reportan 200 metas las cuales se integro con 87 metas físicas del mes de diciembre en cuestionarios ELRI , ELRI Substitutos y Certificados de Taiwán. Y 113 metas de septiembre y noviembre que estaba pendiente reportar por una modificación que se realizo para concluir con el 100% de ejecución efectiva para el presente año.
			Productores, exportadores e importadores beneficiados con asesorías técnicas para resolver y prevenir obstáculos al intercambio comercial	Documento	200	151	65	34	12	9	7	24	52	151	100%		Se alcanzó la metas de 24 asesorías integradas de la siguiente forma: 10 personas que fueron atendidas en los temas de verificación de Origen, 4 en MSF y en Contingentes Arancelarios se efectuó 10 asesoría en el mes de noviembre las cuales fueron resueltas por el personal de la DACE.
			Emisión de certificados de adjudicación de volumen de contingentes arancelarios y cuotas de exportación	Documento	1,606	1,606	532	478	53	0	0	543	596	1,606.00	100%		En el presente mes se reporta 543 metas físicas porque se llevo al 100% de ejecución de acuerdo a la meta vigente, porque se reportaron las metas de septiembre, octubre y noviembre que se tenían pendientes a la espera de una modificación que ya fue realizada y así dar cumplimiento efectivo al 100% de las metas en esta acción.
		Documentos para la prevención y solución de controversias comerciales internacionales, en el marco de la Organización Mundial del Comercio, Tratados de libre comercio vigentes y la Integración Centroamericana		Documento	385	364	127	132	32	33	35	5	105	364	100%		
			Productores, exportadores e importadores beneficiados con la atención de controversias comerciales y mecanismos de defensa comercial	Documento	360	339	118	123	30	33	31	4	98	339	100%		Seguimiento a los arbitrajes de inversión que se encuentran activos en contra de la República de Guatemala. Se dio seguimiento al proceso de ejecución de laudo a favor de la República de Guatemala. Se dio seguimiento al proceso de conciliación. Se dio seguimiento a los procesos de contratación a expertos y/o asesores internacionales. Reuniones de seguimiento y discusión de estrategia a realizarse en los arbitrajes de inversión. Se realizaron informes técnicos-legales de los temas que fueron asignados. Reuniones y seguimiento a temas de solución de controversias y asesoría técnica-legal en temas de comercio internacional. Se dio seguimiento a la consulta en el marco del Mecanismo de Solución de Controversias Comerciales entre Centroamérica.

**MINISTERIO DE ECONOMIA
PLAN OPERATIVO ANUAL 2023
MATRIZ DE PLANIFICACIÓN, POA 2023**

			Administrar las notificaciones en materia comercial para apoyar a los productores nacionales y cumplir con los compromisos contraídos en la OMC	Documento	25	25	9	9	2	0	4	1	7	25	100%	Revisión de evaluaciones comerciales a los Miembros de la OMC bajo los acuerdos comerciales regionales y políticas comerciales de los últimos 3 años, además de la actualización del punto de contacto para temas sobre licencias de importación y valoración aduanera y enlaces responsables para transparencia dentro del sistema informático de la Secretaría de la OMC.
--	--	--	---	-----------	----	----	---	---	---	---	---	---	---	----	------	---

ÓRGANO DE POLÍTICA Y ANÁLISIS ECONÓMICO

Acción *Es la encargada de elaborar informes técnicos y suministrar datos estadísticos, para apoyar y sustentar la formulación de políticas, estrategias, y asesoría en el materia comercial y macroeconómica, así como el análisis permanente de la coyuntura económica internacional.*

Actividad *Servicios de Análisis Económico e Información Estadística del Comercio Exterior*

EJECUCIÓN MENSUAL, CUATRIMESTRAL Y ANUAL, POA 2023

No.	PRODUCTO	SUBPRODUCTO	ACCIONES	UNIDAD DE MEDIDA	META INICIAL	META VIGENTE	AVANCE FÍSICO 1ER. CUATRIMESTRE	AVANCE FÍSICO 2DO. CUATRIMESTRE	Sep	Oct	Nov	Dic	AVANCE FÍSICO 3ER. CUATRIMESTRE	AVANCE ACUMULADO ENERO-DICIEMBRE	% AVANCE ACUMULADO ENERO - DICIEMBRE	PRESUPUESTO VIGENTE 2023 EN Q.	INFORMACIÓN RELEVANTE/ALERTAS/ PROBLEMAS
3	Análisis de la actividad económica y de comercio exterior de Guatemala			Documento	474	369	140	135	27	27	22	18	94	369	100%	2,358,574.00	99% DE EJECUCIÓN
		Análisis de la actividad económica y de comercio exterior de Guatemala		Documento	474	369	140	135	27	27	22	18	94	369	100%		
			Análisis y estadísticas económicas y comerciales por socio comercial o región, producto, regímenes especiales, sectores o clasificaciones económicas	Documento	220	171	65	64	11	13	10	8	42	171	100%		
			Análisis y estadísticas de inteligencia de mercados, industrias, oportunidades y tendencias relevantes	Documento	87	68	23	25	7	5	4	4	20	68	100%		
			Análisis y actualización de información e indicadores económicos y comerciales, como apoyo para la formulación e implementación de estrategias nacionales, políticas públicas y posiciones de intereses para agentes económicos	Documento	167	130	52	46	9	9	8	6	32	130	100%		

PROGRAMA 14: DESARROLLO DE LA MICRO, PEQUEÑA Y MEDIANA EMPRESA

OBJETIVO OPERATIVO	<i>Fortalecer el ecosistema de las MIPYMEs y cooperativas para atracción de empleo y desarrollo económico de los guatemaltecos.</i>
RESULTADO ESTRATÉGICO	<p><i>Para el 2032, se ha disminuido la pobreza y pobreza extrema con énfasis en los departamentos priorizados en 20 puntos porcentuales. (de 2014 a 2032 en: pobreza extrema*/ pobreza**; Alta Verapaz: 53.6 a 26.8 * /29.50 a 14.75 ; Sololá: 39.9 a 19.95 * / 41.10 a 20.55; Totonicapán: 41.1 a 20.55 * / 36.40 a 18.2; Huehuetenango: 28.6 a 14.3 * / 45.20 a 22.6; Quiché 41.8 a 20.9 * / 32.90 a 16.40; Chiquimula 41.1 a 20.55 * /29.50 a 14.75)</i></p> <p><i>Para el 2024 se ha disminuido la pobreza y progresa extrema con énfasis en los departamentos priorizados en 27.8 puntos porcentuales (Departamentos priorizados: Alta Verapaz, Sololá, Totonicapán, Huehuetenango, Quiché, Chiquimula)</i></p> <p><i>Política General de Gobierno 2020-2024</i></p> <p><i>Pilar: Economía, Competitividad y Prosperidad.</i></p> <p><i>Metas Estratégicas:</i></p> <p><i>Para el año 2023 se ha incrementado el monto de los créditos para emprendimientos de familias pobres a Q. 200,000,000.00</i></p>
ODS 8	<i>Promover el crecimiento económico sostenido, inclusivo y sostenible, el empleo pleno y productivo y el trabajo decente para todos.</i>
Prioridad 4	<i>Empleo e inversión</i>
Metas Estratégicas de Desarrollo	<i>MED 7 :Se ha reducido la precariedad laboral mediante la generación de empleos decentes y de calidad. MED 8 : Para el 2030, elaborar y poner en práctica políticas encaminadas a promover un turismo sostenible que cree puestos de trabajo y promueva la cultura y los productos locales.</i>
RESULTADO INSTITUCIONAL	<i>Para el 2023, se ha incrementado en 90,985 los empresarios MIPYMEs, emprendedores, mujeres microempresarias y artesanos, beneficiados con acceso a créditos y servicios de desarrollo empresarial para la mejora de las condiciones de la calidad de vida de la población guatemalteca(28,484 línea base 2019).</i>
INDICADOR	<i>Acceso a créditos y servicios de desarrollo empresarial al sector de la micro, pequeña y mediana empresa, mujeres empresarias y artesanos.</i>

DIRECCIÓN DE SERVICIOS FINANCIEROS EMPRESARIALES

Acción	<i>Facilitación de recursos y servicios financieros en forma ágil y oportuna dentro de un marco de fomento adecuado con el fin de generar fuentes de trabajo, contribuir a disminuir los índices de pobreza y como un medio para el desarrollo del país. (Programa Nacional SNIP 3496)</i>
Actividad	<i>Servicios Financieros a la Micro, Pequeña y Mediana Empresa</i>

EJECUCIÓN MENSUAL, CUATRIMESTRAL Y ANUAL, POA 2023																	
No.	PRODUCTO	SUBPRODUCTO	ACCIONES	UNIDAD DE MEDIDA	META INICIAL	META VIGENTE	AVANCE FÍSICO 1ER. CUATRIMESTRE	AVANCE FÍSICO 2DO. CUATRIMESTRE	Sep	Oct	Nov	Dic	AVANCE FÍSICO 3ER. CUATRIMESTRE	AVANCE ACUMULADO ENERO-DICIEMBRE	% AVANCE ACUMULADO ENERO - DICIEMBRE	PRESUPUESTO VIGENTE 2023 EN Q.	INFORMACIÓN RELEVANTE/ALERTAS/ PROBLEMAS
TOTAL PROGRAMA					34,237	27,568	9,835	12,703	2,317	1,713	2,246	150	6,403	27,542	100%	37,926,203.00	98% DE EJECUCIÓN
1	Empresario de Micro, pequeña y mediana empresa beneficiados con servicios financieros			Persona	2,294	1,503	492	507	163	97	82	137	479	1,478	98%	21,875,597.00	98% DE EJECUCIÓN
		Empresario de micro, pequeña y mediana empresa beneficiados con créditos para desarrollo empresarial y proyectos		Persona	2,294	1,503	492	507	163	97	82	137	479	1,478	98%		Los 1,478 préstamos otorgados al 31 de diciembre de 2023, se han colocado a través de la Entidades ejecutoras del Fideicomiso apoyadas con recursos del "Fondo de Desarrollo de la Microempresa, Pequeña y Mediana Empresa" administrado por el Banco de los Trabajadores, por un monto de Q.151,182,602.27. De los 1,478 préstamos otorgados al 31 de diciembre de 2023, 1,386 corresponden a préstamos a Microempresas por un monto de Q.119,334,434.77 contribuyendo a la meta de la Política General de Gobierno 2020-2024, Meta "Para el año 2023 se ha incrementado el monto de los créditos para emprendimientos de familias pobres a Q.200,000,000.00.
			Mujeres	Persona			214	195	55	32	45	72	204	613			
			Hombres	Persona			278	312	108	65	47	65	285	875			
		Cooperativas, fundaciones, asociaciones y bancos con proyectos de asistencia financiera para beneficiar a micros, pequeños y medianos empresarios		Entidad	10	10	1	1	2	0	0	5	7	9	90%		
		Precalificación y calificación de nuevas entidades de servicios financieros en el cumplimiento al Reglamento de Operaciones Financieras		Documento	10	7	4	8	0	1	0	0	1	7	100%		




MATRIZ DE PLANIFICACIÓN, POA 2023

			Revisión, autorización y seguimiento de desembolsos de préstamos otorgados a entidades de servicios financieros al sector de la MIPYME		30	17	5	9	3	2	1	2	8	17	100%		
			Supervisión y seguimiento de la utilización de los fondos del financiamiento otorgados a entidades de servicios financieros ejecución de los préstamos orientados a la asistencia financiera	Documento	62	62	18	16	2	1	4	4	11	45	73%	El porcentaje de ejecución en el ejercicio fiscal 2023, es debido a la disminución de personal para realizar supervisiones a las entidades de servicios financieros y a la coyuntura nacional que imposibilitó que la programación de supervisiones en los meses de septiembre y octubre se realizaran.	
			Fortalecimientos a entidades de servicios financieros para el cumplimiento de los requisitos establecidos en el reglamento de operaciones financieras	Documento	8	5	2	0	4	0	0	0	4	5	100%		
		Entes de microfinanzas sin fines de lucro beneficiados con certeza jurídica para otorgamiento de microcréditos		Entidad	50	25	8	9	5	1	2	0	8	25	100%		
		Registro por créditos y retornos de capital a micro, pequeños y medianos empresarios beneficiados con servicios financieros		Documento	175	8	0	0	0	0	0	8	8	8	100%		
			Registros de retornos de capital	Documento	0	7	0	0	0	0	0	7	7	7	100%		
DIRECCIÓN DE SERVICIOS DE DESARROLLO EMPRESARIAL																	
Acción		<i>Aumentar la competitividad, fortalecer, la participación e inserción en el mercado y facilitar el acceso hacia nuevos mercados para la microempresa, pequeña y mediana empresa, así como estimular el desarrollo gerencial, empresarial, técnico tecnológico, de organización y comercialización de las empresas del sector.</i>															
Actividad		<i>Servicios de Asistencia Técnica en Desarrollo Empresarial a la Micro, Pequeña y Mediana Empresa</i>															
4	Empresario de micro, pequeña y mediana empresa beneficiados con asistencia técnica en desarrollo empresarial			Persona	27,950	22,222	7,650	10,422	1,833	1,577	2,162	0	5,572	22,222	100%	15,029,789.00	99% DE EJECUCIÓN
	Empresario de micro, pequeña y mediana empresa beneficiados con asistencia técnica en servicios de desarrollo empresarial a nivel departamental			Persona	21,900	18,841	6,362	9,293	1,601	1,500	1,080	0	4,181	18,841	100%		
			Empresarios de micro, pequeña y mediana empresa beneficiados con asistencia técnica	Persona	20,000	17,911	5,781	9,050	1,562	1,385	904	0	3,851	17,981	100%		
			Personas asistidas por el Programa Mi Pueblo Mi Producto	Persona	1,300	650	534	41	10	16	116	0	142	650	100%		
			Micro, pequeña y mediana empresa asistidos por el Programa Empoderamiento Económico de las Mujeres	Persona	600	280	47	202	29	99	60	0	188	280	100%		



MATRIZ DE PLANIFICACIÓN, POA 2023

			Eventos de comercialización de bienes y servicios del sector MIPYME	Evento	60	87	39	60	12	14	14	0	40	87	100%		
			MIPYME atendidas por PROMIPYMES	Entidad	1,600	1,600	0	1,600	0	0	0	0	0	1,600	100%		
		Personas beneficiadas con asistencia técnica para el fomento del emprendimiento		Persona	3,780	1,535	335	538	193	45	455	0	693	1,535	100%		
			Personas capacitadas en cultura emprendedora	Persona	2,800	949	285	399	80	45	227	0	352	949	100%		
			Personas capacitadas en modelos de negocio, asesoría, asistencia, capacitación, a través de Centros de Formación de Emprendimiento	Persona	900	546	50	138	111	0	188	0	299	487	89%	La acción de trabajo se vio afectada durante el ejercicio fiscal 2023 derivado restricciones de gasto que fueron emitidas en el mes de julio y fueron efectivas a partir del 01 de agosto específicamente en el renglón de gasto 185 servicios de capacitación, lo que implicó una disminución de actividades del Programa de Emprendimiento.	
			Eventos de fortalecimiento de articulación de la red nacional de emprendimiento y redes territoriales de emprendimiento	Evento	25	16	10	3	2	2	0	0	4	16	100%		
			Emprendedores capacitados en metodologías de post incubación	Persona	50	40	0	0	0	0	40	0	40	40	100%		
		Empresario de micro, pequeñas y medianas empresas fortalecidos con asistencia técnica empresarial a través de promoción comercial de la MIPYME		Persona	2,270	1,846	953	591	39	32	627	0	698	1,846	100%		
			Asesoría en formalización al empresario de la micro, pequeña y mediana empresa	Persona	150	200	96	88	10	0	112	0	122	200	100%		
			Grupos organizados atendidos por el Programa de Cadenas de Valor	Entidad	40	12	36	20	0	0	0	0	0	12	100%		
			Empresarios asistidos técnicamente para la gestión de licencias y/o registros sanitarios	Documento	40	40	148	29	0	0	0	0	0	40	100%		
			Empresario de micro, pequeña y mediana empresa atendidos por el Programa Mipyme Exporta	Persona	275	52	104	0	0	0	0	0	0	52	100%		
			Empresario de micro, pequeña y mediana empresa atendidos por el Programa Inteligencia Comercial	Persona	425	70	122	85	0	0	0	0	0	70	100%		

 Ministerio de Economía																	
MINISTERIO DE ECONOMÍA PLAN OPERATIVO ANUAL 2023 MATRIZ DE PLANIFICACIÓN, POA 2023																	
			Empresario de micro, pequeña y mediana empresa atendidos el Programa Mipymes Proveedoras del Estado	Persona	600	450	264	127	0	0	294	0	294	450	100%		
			Empresario de micro, pequeña y mediana empresa beneficiados en ferias comerciales	Persona	820	574	219	221	12	0	120	0	132	572	100%		
			MIPYME y grupos organizados, formalizados con Sello Blanco	Entidad	100	500	72	79	29	32	101	0	162	313	63%	La acción de trabajo se vio afectada debido a que no se contaba con suficiente personal para realizar las diferentes actividades del Programa Sello Blanco.	
	Actividad: VINCULACIÓN INSTITUCIONAL	Servicios de apoyo Técnico a Mujeres Microempresarias para el Empoderamiento Económico Eje: Seguridad alimentaria,, salud integral y educación para todas y todos. R: Para el 2019, la brecha entre los grupos de población urbano/rural disminuyó a la mitad en el índice de desarrollo humano. Línea base 0.174 (2011. Naciones Unidas) Meta 0.087 (2019)															
2	Mujeres empresarias capacitadas y con asistencia técnica en servicios de desarrollo empresarial			Persona	1,748	1,748	1177	571	0	0	0	0	0	1,748	100%	266,096.00	98% DE EJECUCIÓN
		Mujeres empresarias capacitadas en servicios de desarrollo empresarial		Persona	1,000	1,000	581	419	0	0	0	0	0	1,000	100%		
		Mujeres empresarias con asistencia técnica en servicios de desarrollo empresarial		Persona	748	748	596	152	0	0	0	0	0	748	100%		
	Actividad: VINCULACIÓN INSTITUCIONAL	Servicios de Apoyo en la Producción y Comercialización Artesanal Eje: Seguridad alimentaria,, salud integral y educación para todas y todos. R: Para el 2019, la brecha entre los grupos de población indígena/no indígena se redujo a la mitad en el índice de desarrollo humano.. -Línea base 0.146 (2011. Naciones Unidas) Meta 0.073 (2019)															
3	Artesanos capacitados en producción y comercialización artesanal			Persona	2,000	2,042	501	1,189	314	38	0	0	352	2,042	100%	754,721.00	97% DE EJECUCIÓN
		Organizaciones de artesanos incorporados al sector formal		Entidad	10	10	6	4	0	0	0	0	0	10	100%		
		Artesanos capacitados en producción y comercialización artesanal		Persona	2,000	2,042	501	1,189	314	38	0	0	352	2,042	100%		
		Mujeres					1611	1,683	299	31	0	0	330	3,624		Mujeres y hombres atendidos por el Proyecto	
		Hombres					67	77	15	4	0	0	19	163		Mujer y por el Programa de Tejiendo Alimentos	




PROGRAMA 15: ASISTENCIA Y PROTECCIÓN AL CONSUMIDOR Y SUPERVISIÓN DEL COMERCIO INTERNO

OBJETIVO OPERATIVO	<i>Promover la calidad en los bienes y servicios para satisfacción del consumidor.</i>
RESULTADO INSTITUCIONAL	<i>Para el 2023, se ha incrementado en 28.0 puntos porcentuales el número de consumidores y usuarios atendidos sobre sus derechos y obligaciones (Línea base de 40,377 en 2019 a 51, 682 en 2023).</i>
INDICADOR	<i>Crecimiento en la atención de los derechos y obligaciones del consumidor.</i>
Acción	<i>Educar, informar y defender los derechos de los consumidores y usuarios, aplicando la Ley de Protección al Consumidor y Usuario, Decreto 6-2003 del congreso de la República y su Reglamento AG. No. 777-2003, la cual tiene por objeto promover, divulgar y defender los derechos de los consumidores y usuarios, establecer las infracciones, sanciones y los procedimientos aplicables en dicha materia.</i>
Actividad	<i>Servicios de Asistencia, Protección y Educación al Consumidor.</i>

EJECUCIÓN MENSUAL, CUATRIMESTRAL Y ANUAL, POA 2023

No.	PRODUCTO	SUBPRODUCTO	ACCIONES	UNIDAD DE MEDIDA	META INICIAL	META VIGENTE	AVANCE FÍSICO 1ER. CUATRIMESTRE	AVANCE FÍSICO 2DO. CUATRIMESTRE	Sep	Oct	Nov	Dic	AVANCE FÍSICO 3ER. CUATRIMESTRE	AVANCE ACUMULADO ENERO-DICIEMBRE	% AVANCE ACUMULADO ENERO - DICIEMBRE	PRESUPUESTO VIGENTE 2023 EN Q.	INFORMACIÓN RELEVANTE/ALERTAS/ PROBLEMAS
TOTAL PROGRAMA					143,031	135,817	47,016	44,078	11,028	10,209	10,083	7,445	35,486	129,859	96%	26,384,592.00	98 % DE EJECUCIÓN
1	Consumidores beneficiados con servicios de asistencia, protección y educación sobre sus derechos y obligaciones			Persona	56,415	57,974	18,608	16,324	4,003	4,200	3,052	5,829	17,084	52,016	90%	17,423,681.00	97% DE EJECUCIÓN
		Consumidores y usuarios capacitados sobre derechos y obligaciones		Persona	39,821	43,313	17,179	14,468	3,426	3,761	2,462	2,017	11,666	43,313	100%		
			Personas capacitadas	Persona	23,787	23,787	10,138	8,284	1,831	1,864	827	843	5,365	23,787	100%		
			Asesorías técnicas sobre derechos y obligaciones	Persona	16,034	19,526	7,041	6,184	1,595	1,897	1,635	1,174	6,301	19,526	100%		
		Empresas beneficiadas con resoluciones de autorización de instrumentos de control		Entidad	16,056	13,126	5,075	4,772	1,058	892	1,004	325	3,279	13,126	100%		
			Autorización de libro de quejas	Entidad	11,000	10,450	3,985	3,843	945	694	821	162	2,622	10,450	100%		
			Resolución de autorización de contratos de adhesión	Entidad	800	480	182	145	72	32	42	7	153	480	100%		
			Verificación de certificados de Calibración de instrumentos de medición y pesaje	Entidad	4,256	2,196	908	784	41	166	141	156	504	2,196	100%		
		Consumidores y usuarios beneficiados con servicios de atención y resolución de quejas		Persona	11,988	10,593	1,203	1,426	294	316	356	1,040	2,006	4,635	44%		El porcentaje de ejecución alcanzado se debe a que en el 2023 ingresaron 8,396 quejas a DIACO, de las cuales 5,647 fueron expedientes que reunieron los requisitos que establece la Ley para poder realizar el proceso. Por lo que, el resultado de 4,635 es válido versus las 5,647 quejas documentales, toda vez que, llegar a acuerdos entre consumidores y proveedores depende también de factores externos, ajenos a Diaco.
			Registro y base de datos de quejas recibidas y recepción de expedientes de instrumentos de mediación y pesaje y contratos de Adhesión	Registro	15,000	11,378	4,040	3,495	919	1,206	648	949	3,722	11,257	99%		
			Eventos de promoción de los derechos de los consumidores y obligaciones de los proveedores	Evento	600	600	289	217	48	35	27	12	122	600	100%		
			Conferencia a través de plataforma digital	Evento	129	135	3	7	6	1	4	33	44	54	40%		El porcentaje de ejecución alcanzado en esta línea de trabajo, se debe a que la meta se fija de acuerdo al presupuesto asignado, no obstante lo anterior, el resultado de 54 conferencias en el año, fue suficiente para alcanzar el 100% de la meta del subproducto: "Consumidores y usuarios informados sobre derechos y obligaciones en materia de consumo a través de plataformas digitales".

 Ministerio de Economía MINISTERIO DE ECONOMIA PLAN OPERATIVO ANUAL 2023 MATRIZ DE PLANIFICACIÓN, POA 2023																	
			Población orientada a través de la información brindada a los medios de comunicación de las acciones de DIACO	Evento	1,500	2,000	418	947	218	181	182	199	780	2,000	100%		
			Resoluciones de dirección e informes	Documento	300	620	93	288	106	85	85	71	347	620	100%		
			Reproducción y distribución de material educativo-informativo	Documento	96,347	98,847	50,109	29,993	6,575	5,296	3,971	4,146	19,988	98,847	100%		
			Consumidores y usuarios informados sobre derechos y obligaciones en materia de consumo a través de plataformas digitales	Persona	4,606	4,068	226	430	283	123	234	2,772	3,412	4,068	100%		
Acción		Verificación y vigilancia de las obligaciones de los proveedores para beneficio de los consumidores y usuarios guatemaltecos enmarcados en la Ley de protección al consumidor Decreto 6-2003 y su Reglamento AG. 777-2003 Seguimiento al proceso de aprobación de la Ley de Creación de la Procuraduría del Consumidor.															
Actividad		Servicios de Supervisión del Comercio Interno.															
2	Supervisión a proveedores para el cumplimiento de sus obligaciones			Evento	70,560	64,717	23,333	22,982	5,967	5,117	6,027	1,291	18,402	64,717	100%	8,960,911.00	99% DE EJECUCIÓN
		Supervisión a proveedores que informan y publican sus productos y servicios que comercializan		Evento	69,290	63,282	22,844	22,595	5,946	5,117	5,638	1,142	17,843	63,282	100%		
		Supervisión a proveedores que comercializan combustibles y gas propano (GLP) en cumplimiento del Plan Centinela		Evento	1,270	1,435	489	387	21	0	389	149	559	1,435	100%		
PROGRAMA 99: PARTIDAS NO ASIGNABLES A PROGRAMAS																	
EJECUCIÓN MENSUAL, CUATRIMESTRAL Y ANUAL, POA 2023																	
No.	PRODUCTO	SUBPRODUCTO	ACCIONES	UNIDAD DE MEDIDA	META INICIAL	META VIGENTE	AVANCE FÍSICO 1ER. CUATRIMESTRE	AVANCE FÍSICO 2DO. CUATRIMESTRE	Sep	Oct	Nov	Dic	AVANCE FÍSICO 3ER. CUATRIMESTRE	AVANCE ACUMULADO ENERO-DICIEMBRE	% AVANCE ACUMULADO ENERO-DICIEMBRE	PRESUPUESTO VIGENTE 2023 EN Q.	INFORMACIÓN RELEVANTE/ALERTAS/PROBLEMAS
TOTAL PROGRAMA					17	17	0	4	0	0	0	9	9	13	76%	110,670,184.00	91% DE EJECUCIÓN
1	Aportes y cuotas a organismos económicos y comerciales			Documento	16	16	0	3	0	0	0	9	9	12	75%	109,962,184.00	91% DE EJECUCIÓN
		Aportes y cuotas a organismos económicos y comerciales		Documento	16	16	0	3	0	0	0	9	9	12	75%		
2	Aportes a organismos de investigación económica			Documento	1	1	0	1	0	0	0	0	0	1	100%	708,000.00	94% DE EJECUCIÓN
		Aportes a organismos de investigación económica		Documento	1	1	0	1	0	0	0	0	0	1	100%		
EJECUCIÓN PRESUPUESTARIA Y DE METAS FÍSICAS EN FUNCIÓN DEL PRESUPUESTO VIGENTE					345,968	437,018	145,838	153,231	33,652	29,935	26,678	41,505	131,770	429,225	98%	422,218,673.00	95.36 % DE EJECUCIÓN
PRESUPUESTO APROBADO AÑO 2,023 DECRETO 54-2022																	