

Fortalecimiento Institucional:

- ✓ Se actualizaron los manuales de normas y procedimientos de la Dirección de Desarrollo Institucional: Elaboración, Actualización o Baja de Manuales de Normas y Procedimientos y Elaboración, Actualización o Baja de Guías Técnicas
- ✓ Se realizó una campaña de publicidad para incentivar a los trabajadores y contratistas del Ministerio de Economía en la elaboración y actualización de manuales de normas y procedimientos, así como las guías técnicas.
- ✓ Se coordinó con el Comité de Datos Abiertos del Ministerio de Economía, los 16 conjuntos de datos que publicará el Ministerio en el portal web Institucional de Datos Abiertos de Guatemala, los cuales fueron aprobados por el Ministro de Economía.
- ✓ Se presentó el Informe Anual de las actividades que realizó el Comité de Datos Abiertos en el periodo fiscal 2022 al Ministro de Economía, con oficio de fecha 15 de marzo 2023, correlativo MINECO-DDI-40-2023.
- ✓ Se trabajó con el Comité de Ética, lo relacionado al Acuerdo Ministerial No. 066-2023 de fecha 01 de febrero 2023, conformado por: Directora de Recursos Humanos, Director de Asuntos Jurídicos y Directora de Desarrollo Institucional, quienes han revisado el Código de Ética del Ministerio de Economía para elaborar el Reglamento del Código de Ética.
- ✓ Elaboración y actualización de 52 manuales de normas y procedimientos.
- ✓ Elaboración y Actualización de 15 Guías Técnicas del Viceministerio de Asuntos Registrales

● **Dirección de Recursos Humanos:**

- ✓ Se realizó una evaluación de servicios médicos.
- ✓ 24 coordinaciones de servicios odontológicos y oftalmológicos.
- ✓ 24 procesos para pago de nóminas personal 011 y 022.
- ✓ 12 procesos para pago de nóminas personal 029.
- ✓ 3 pagos porsmorten, 8 de prestaciones laborales y 12 pagos de sentencias judiciales.
- ✓ 721 certificaciones de honorarios, record laborales y tiempo de servicios prestados.
- ✓ Adjudicación y gestión de pago mensual de 45 becas de estudio para hijos de trabajadores del MINECO.
- ✓ Gestión y pago de 12 nóminas de trabajadores con cobertura de seguro de vida.
- ✓ Elaboración de diagnóstico de necesidades de capacitación.
- ✓ 15 realización de evaluación de desempeño.
- ✓ 241 oficios de reportes de asistencia y 413 reportes de horas extras.
- ✓ Se elaboró el Manual de Descripción de Puestos.
- ✓ 2,141 contratos 029 elaborados
- ✓ 24 gestiones para el pago de médicos interno y externo contratado renglón del subgrupo 18.
- ✓ 913 constancias laborales emitidas.
- ✓ 6 expedientes por reinstalación atendidos.
- ✓ 53 emisión de carnet de identificación.
- ✓ 1,629 formularios de vacaciones revisados.
- ✓ 513 expedientes de personal ingresados a la Plataforma de Recursos Humanos.
- ✓ 312 acuerdos ministeriales.
- ✓ 24 jornadas médicas
- ✓ 1,915 reportes de asistencia
- ✓ 81 inducción institucional
- ✓ 630 fichas de contratitas en SIC
- ✓ Realización de convocatoria para ocupar plazas vacantes
- ✓ 18 finiquitos de vacaciones por retiro
- ✓ Ejecución del Plan Anual de Capacitaciones.

- **Dirección Financiera**

- ✓ Consolido las solicitudes de cuota financiera ante el Ministerio de Finanzas Públicas y anteproyecto de presupuesto para el ejercicio fiscal 2023; así como, la elaboración de informes de rendición de cuentas y gestión de modificaciones presupuestarias en el MINFIN, siendo estas 19 modificaciones clase INTRA; 134 modificaciones clase INTRA 2 y 10 modificaciones clase INTER.
- ✓ Se elaboró el Proyecto de Presupuesto General de Ingresos y Egresos del Estado para el Ejercicio Fiscal 2024 y Multianual 2024-2028 por la cantidad de Q.504,804,000.00 millones, en referencia al Oficio No. 0979 de fecha 07 de junio de 2023 del Ministerio de Finanzas Públicas
- ✓ Revisión de 6,162 CUR de gasto previo a gestionar la solicitud de pago, recepción, control y seguimiento; así como, 345 boletas de Notas de Crédito recibidas de Contabilidad del Estado para ser entregadas a los Centros de Costo y Unidades Ejecutoras sobre los Ingresos Propios.
- ✓ 12 conciliaciones de control de control del libro de bancos de Ingresos y Egresos de Fondo Rotativo Institucional y privativos.
- ✓ 12 nóminas de sueldos de la OMC.
- ✓ Se elaboraron 06 comprobantes de Transferencias Corrientes y de Capital a efecto de complementar el aporte anual a Entes Internacionales 2023, realizar una sustitución de fuentes de financiamiento, a ceder espacio presupuestario a favor del Instituto Nacional de Estadística -INE-, de conformidad al oficio SAF No. 531-2023 así como reordenar las asignaciones presupuestarias de los entes receptores
- ✓ 160 usuarios activados en el SIGES y SICOIN
- ✓ 36 reportes en publicados en el Portal Web de Información Pública
- ✓ 24 consolidaciones de declaraciones juradas de IVA y ISR
- ✓ 2 Informes circunstanciados parciales al 30 de junio de 2023 de las cuentas contables de saneamiento de préstamos, donaciones, fideicomisos bancos e inventarios.
- ✓ 587 solicitudes de pago en el SICOIN
- ✓ 43 Registro de solicitud de pago de nóminas mensuales de las Unidades Ejecutoras
- ✓ Realización de 3 transferencia internacionales por membresía y servicios jurídicos
- ✓ Liquidación de fondos institucionales

- **Dirección Administrativa**

- ✓ Contratación de servicio de ensalces de datos de fibra óptica en la sección de seguridad del edificio central
- ✓ Se llevó a cabo la contratación del servicio de fumigación de plagas, roedores (Control de insectos rastreros y voladores).
- ✓ Se realizó el servicio de cuarenta y cuatro (44) Desodorizadores, treinta y seis (36) aromatizadores y siete (7) filtros urinales antispash.
- ✓ Se llevó a cabo la adquisición de cupones canjeables por combustible,
- ✓ Prorroga de contratación del servicio de seguridad y vigilancia, contratación del Servicio de Monitoreo de alarmas de ingreso y egreso, contratación del Servicio de Limpieza y Mantenimiento y telefonía celular.
- ✓ Servicios de arrendamiento de fotocopias
- ✓ Servicio de arrendamiento de oficina Edificio Tecún, bodega para resguardo de vehículos, bodegas zona 1.
- ✓ Servicios administrativos prestados a la Sede de Quetzaltenango
- ✓ Entrega de informes pormenorizado por cuenta contable de los bienes inmuebles.
- ✓ Entrega de informe circunstanciado final de inventarios correspondiente al año 2022.
- ✓ Proceso de baja de bienes incinerables concluido
- ✓ Actualización del listado telefónico del personal del Ministerio
- ✓ Finalización del trámite de traslado y certificación y legalización de vehículos
- ✓ Inventario físico de tarjetas de responsabilidad
- ✓ Verificación de bienes de compras recientes



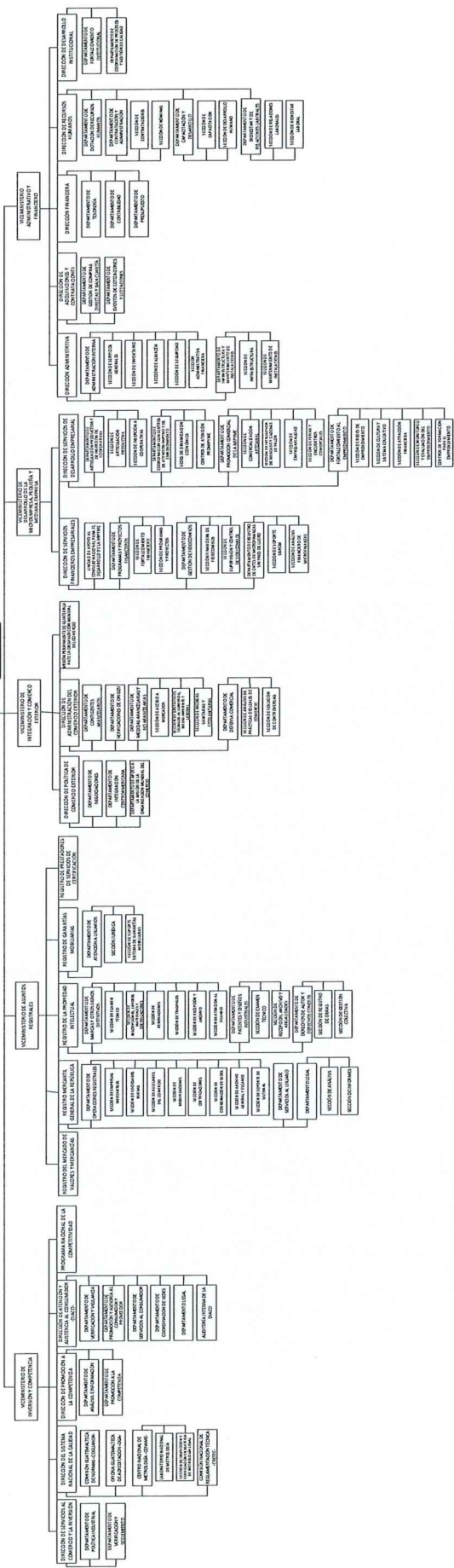
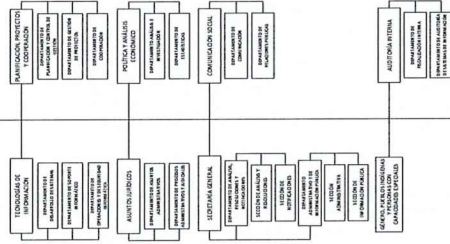
6. ESTRUCTURA ORGÁNICA



GOBIERNO DE GUATEMALA
MINISTERIO DE ECONOMÍA

ESTRUCTURA ORGANIZACIONAL
MINISTERIO DE ECONOMÍA
ACUERDO GUBERNATIVO N. 22-2023

SECRETARÍA GENERAL



**7. MATRIZ DE PLANIFICACIÓN, SEGUIMIENTO MENSUAL Y CUATRIMESTRAL
DE EJECUCIÓN DE METAS FÍSICAS, POA 2023**

Ministerio de Economía

MINISTERIO DE ECONOMÍA
PLAN OPERATIVO ANUAL 2023

MATRIZ DE PLANIFICACIÓN POA 2023

SEGUIMIENTO MENSUAL Y CUATRIMESTRAL DE EJECUCIÓN DE METAS FÍSICAS

Ser la institución rectora del desarrollo económico nacional para crear oportunidades de inversión y generación de empleo formal. Contribuir a la mejora de las condiciones de vida de los guatemaltecos, apoyando el incremento de la competitividad del país, fomentando la inversión, desarrollando las Micro, Pequeñas y Medianas Empresas, y generar las condiciones que permitan la atracción de inversiones para la creación de empleo digno y así promover el desarrollo económico de los guatemaltecos.

OBJETIVO ESTRATÉGICO
Generar las condiciones que permitan la atracción de inversiones para la creación de empleo digno y así promover el desarrollo económico de los guatemaltecos.

INDICADOR DE EJECUCIÓN
Iniciativa de Desarrollo Sostenible - ODS: ODS 1. Terminar con la pobreza en todas sus formas y en todas partes. Meta: 1.4. Para el 2030, asegurar que todos los hombres y mujeres, en particular los pobres y vulnerables tengan iguales derechos a los recursos económicos, nueva tecnología apropiada y servicios financieros, incluyendo las microfinanzas. ODS 5. Igualdad de género. Meta: 5.1. Garantizar una educación inclusiva, equitativa y de calidad y promover oportunidades de aprendizaje durante toda la vida para todos. Meta 4.4 ODS 8: Promover el crecimiento económico sostenido, inclusivo y sostenible, el empleo pleno y productivo y el trabajo decente para todos. Meta: 8.1, 8.2 y 8.3 ODS 9. Construir infraestructura resiliente, promover la industrialización inclusiva y sostenible y fomentar la innovación. Meta 10.2. ODS 10.2. Reducir la desigualdad en y entre los países. Meta 10.2. ODS 10.2. Promover prácticas de adquisición pública que sean sostenibles, de conformidad con las políticas y prioridades nacionales. ODS 16. Promover sociedades pacíficas e inclusivas para el desarrollo sostenible, facilitar el acceso a la justicia para todos y crear instituciones eficientes, responsables e inclusivas a todos los niveles. Meta 16.6.2. Preparación de la población que se sienta satisfecha con su última experiencia con los servicios públicos.

VINCULACIÓN INSTITUCIONAL
Prioridad 1: Reducción de la pobreza y protección social. MED 1: Para el 2030, potenciar y promover la inclusión social, económica y política de todas las personas, independientemente de su edad, raza, etnia, origen, religión o situación económica o de discapacidad. MED 2: Para el 2030, reducir la desigualdad de género en todos los niveles. MED 3: Para el 2030, reducir la desigualdad de ingresos. MED 4: Para el 2030, asegurar que todos los hombres y mujeres, en particular los pobres y vulnerables tengan iguales derechos a los recursos económicos, nueva tecnología apropiada y servicios financieros, incluyendo las microfinanzas. ODS 5: Igualdad de género. Meta: 5.1. Garantizar una educación inclusiva, equitativa y de calidad y promover oportunidades de aprendizaje durante toda la vida para todos. Meta 4.4 ODS 8: Promover el crecimiento económico sostenido, inclusivo y sostenible, el empleo pleno y productivo y el trabajo decente para todos. Meta: 8.1, 8.2 y 8.3 ODS 9. Construir infraestructura resiliente, promover la industrialización inclusiva y sostenible y fomentar la innovación. Meta 10.2. ODS 10.2. Reducir la desigualdad en y entre los países. Meta 10.2. ODS 10.2. Promover prácticas de adquisición pública que sean sostenibles, de conformidad con las políticas y prioridades nacionales. ODS 16. Promover sociedades pacíficas e inclusivas para el desarrollo sostenible, facilitar el acceso a la justicia para todos y crear instituciones eficientes, responsables e inclusivas a todos los niveles. Meta 16.6.2. Preparación de la población que se sienta satisfecha con su última experiencia con los servicios públicos.

RESULTADO FINAL
Para el año 2023 se ha incrementado en 10.0 puntos porcentuales el flujo de Inversión Extranjera Directa en el país, que permite mejoras en el crecimiento económico y el empleo productivo (Línea base: US\$ 976.1 millones en 2022).

RESULTADO
Sin resultado.

PROGRAMA 1 - ACTIVIDADES CENTRALES

Administración eficiente de los recursos humanos y materiales asignados al Ministerio de Economía en el presupuesto de Ingresos y Gastos del Estado

No.	PRODUCTO	SUBPRODUCTO	ACCIONES	UNIDAD DE MEDIDA	META INICIAL	META VIGENTE	AVANCE FÍSICO 1ER. CUATRIMESTRE	AVANCE FÍSICO 2DO. CUATRIMESTRE	AVANCE FÍSICO 3ER. CUATRIMESTRE	AVANCE ACUMULADO ENERO- DICIEMBRE	% AVANCE ACUMULADO ENERO- DICIEMBRE	PRESUPUESTO VIGENTE 2023 E-V-Q	INFORMACIÓN RELEVANTE/ALERTAS/ PROBLEMAS
TOTAL PROGRAMA													
1	Dirección y Coordinación Superior	Dirección y Coordinación Superior		Documento	6,326	6,140	1,739	2,873	1,528	6,140	100%	16,295,767.00	95% DE EJECUCIÓN
2	Servicios de Gestión y Financiamiento Externo	Servicios de Gestión y Financiamiento Externo		Documento	93	89	29	43	17	89	100%	2,808,065.00	99% DE EJECUCIÓN
3	Servicios de Auditoría Interna	Servicios de Auditoría Interna		Documento	45	45	9	13	15	37	82%	2,742,616.00	81% DE EJECUCIÓN
4	Servicios Generales	Servicios Generales		Documento	5,330	4,403	1,221	2,372	689	4,282	97%	36,541,472.00	92% DE EJECUCIÓN
5	Usuarios internos y externos beneficiados con procesos formativos y asesorías con perspectiva de género, pueblos indígenas y discapacidad.	Usuarios internos y externos beneficiados con procesos formativos y asesorías con perspectiva de género, pueblos indígenas y discapacidad.		Persona	600	600	200	350	50	600	100%	859,428.00	99% DE EJECUCIÓN
			Documentos metodológicos con enfoque de género, pueblos indígenas y personas con discapacidad	Documento	3	3	0	0	3	3	100%		

MEMORIA DE ACTIVIDADES, AÑO 2023

PROGRAMA 11 - SERVICIOS REGISTRALES

Brindar certeza jurídica a través de los servicios registrales que presta el Ministerio de Economía.

Para el 2023 se ha incrementado en 21.0 puntos porcentuales el número de personas individuales y jurídicas beneficiadas con servicios registrales (Línea base de 120,008 en 2019 a 141,029 en 2023).

REGISTRO DEL MERCADO DE VALORES Y MERCANCÍAS

Control de la juridicidad y registro de los actos que realicen en los mercados bursátil y extrabursátil. Decreto 34-96 y su

Actividad		Ejecución Mensual. Cuatrimestral y Anual. POA 2023											
Nº	PRODUCTO	SUBPRODUCTO	ACCIONES	UNIDAD DE MEDIDA	META INICIAL	META VIGENTE	AVANCE FÍSICO 1ER. CUATRIMESTRE	AVANCE FÍSICO 2DO. CUATRIMESTRE	AVANCE FÍSICO 3ER. CUATRIMESTRE	AVANCE ACUMULADO ENERO-DICIEMBRE	% AVANCE ACUMULADO O ENERO-DICIEMBRE	PRESUPUESTO FISCAL 2023 EN Q.	INFORMACIÓN RELEVANTE/ALERTAS/PROBLEMAS
TOTAL PROGRAMA													
1	Personas individuales y jurídicas beneficiadas con servicios de registro e inscripción en el mercado de valores			Persona	144,833	244,375	83,089	81,958	77,688	242,740	99%	62,867,744.00	96% DE EJECUCIÓN
	Personas individuales y jurídicas con registro de inscripción vigente y con vigilancia y fiscalización, en el mercado de valores			Persona	125	160	82	40	38	160	100%		
			Certificado de inscripción correspondiente al primer registro en el mercado de valores	Documento	5	5	3	2	0	5	100%		
			Certificado de mantenimiento de vigencia de inscripción de emisiones bursátiles y extrabursátiles	Documento	426	426	125	245	56	426	100%		
			Certificado de mantenimiento de vigencia de agentes	Documento	92	92	43	40	9	92	100%		
			Certificado de mantenimiento de vigencia de calificadoras de riesgo de personas y operadores de los agentes	Documento	4	4	4	5	0	4	100%		
			Certificado de toma de razón de cumplimiento de presentación de reporte mensual de movimiento de fondos de inversión	Documento	126	126	97	26	3	126	100%		
			Certificado de toma de razón de cumplimiento de presentación de informe mensual de movimiento de fondos de inversión	Documento	384	384	138	129	117	384	100%		
			Informes de razonabilidad de la exactitud y veracidad de los informes y documentos de los asesores de valores	Documento	10	10	3	5	4	10	100%		
			Informes de razonabilidad de la exactitud y veracidad de los informes y documentos de los emisores	Documento	5	5	2	0	3	5	100%		
			Manual de auditoría del Sistema de Automatización Registral	Documento	1	1	0	0	0	1	100%		
	Personas individuales y jurídicas beneficiadas con capacitación en cultura financiera y bursátil.			Persona	716	338	0	153	185	338	100%		
			Certificados de constancia de capacitaciones	Documento	716	338	0	153	185	338	100%		
			Diplomas de constancia de agradecimiento a los disertantes	Documento	14	14	0	0	14	14	100%		

MEMORIA DE ACTIVIDADES, AÑO 2023

REGISTRO DE GARANTÍAS MOBILIARIAS													
<i>Aplicación de procedimientos ágiles, seguros y de forma electrónica a efecto de proporcionar al usuario certeza jurídica en la inscripción, modificación, cancelación y ejecución de Garantía Mobiliaria y consecuentemente la publicidad de las mismas, de acuerdo a la ST-2007 del Congreso de la República.</i>													
Servicios de Registro de Garantías Mobiliarias													
EJECUCIÓN MENSUAL, CUATRIMESTRAL Y ANUAL, POA 2023													
Nº.	PRODUCTO	SUBPRODUCTO	ACCIONES	UNIDAD DE MEDIDA	META INICIAL	META VIGENTE	AVANCE FÍSICO 1ER. CUATRIMESTRE	AVANCE FÍSICO 2DO. CUATRIMESTRE	AVANCE FÍSICO 3ER. CUATRIMESTRE	AVANCE ACUMULADO ENERO - DICIEMBRE	% AVANCE ACUMULADO O ENERO - DICIEMBRE	PRESUUESTO VIGENTE 2023 EN Q.	INFORMACIÓN RELEVANTE/ALERTAS/ PROBLEMAS
2	Personas individuales y jurídicas beneficiadas con servicios de registro de garantías mobiliarias			Persona	23,100	34,748	9,887	10,183	14,633	34,703	100%	5,720,442.00	98% DE EJECUCIÓN
		Personas jurídicas beneficiadas con servicios de registro de garantías mobiliarias		Persona	5,700	5,866	1,359	1,675	2,832	5,866	100%		
		Personas individuales beneficiadas con servicios de registro de garantías mobiliarias		Persona	17,400	28,882	8,528	8,508	11,801	28,837	100%		
			Inscripción de modificaciones de garantía mobiliaria	Registro	1,700	6,700	1,896	2,468	2,434	6,700	100%		
			Consulta de inscripción de garantía mobiliaria	Registro	2,500	32,400	8,592	12,847	11,068	32,507	100%		
			Inscripción de cancelación de garantía mobiliaria	Registro	2,600	8,200	2,722	2,881	2,335	7,938	97%		
			Inscripción de ejecución de garantía mobiliaria	Registro	1,500	1,500	307	275	254	836	56%		El porcentaje de ejecución se debe a la disminución de solicitudes de ejecución de garantías mobiliarias debido al cumplimiento de los deberes de sus compromisos
			Certificaciones de inscripciones de garantía mobiliaria	Registro	2,000	7,300	2,244	2,534	3,330	7,300	100%		
			Promoción y divulgación de los servicios registrales del Registro de Garantías Mobiliaria	Evento	70	105	30	47	28	105	100%		
REGISTRO MERCANTIL GENERAL DE LA REPUBLICA													
<i>Registro, certificación, dar certeza jurídica a todos los actos mercantiles que realizan las personas individuales o jurídicas, resguardando los documentos correspondientes y proporcionando la información que de ellos se haya registrado, facilitando las operaciones mercantiles para incentivar la inversión nacional y extranjera y fomentar el desarrollo social y económico del país, de conformidad con el Código de Comercio, Reglamento y Servicios de Registro de Patentes Comerciales y Títulos de Propiedad Intelectual.</i>													
EJECUCIÓN MENSUAL, CUATRIMESTRAL Y ANUAL, POA 2023													
Nº.	PRODUCTO	SUBPRODUCTO	ACCIONES	UNIDAD DE MEDIDA	META INICIAL	META VIGENTE	AVANCE FÍSICO 1ER. CUATRIMESTRE	AVANCE FÍSICO 2DO. CUATRIMESTRE	AVANCE FÍSICO 3ER. CUATRIMESTRE	AVANCE ACUMULADO ENERO - DICIEMBRE	% AVANCE ACUMULADO O ENERO - DICIEMBRE	PRESUUESTO VIGENTE 2023 EN Q.	INFORMACIÓN RELEVANTE/ALERTAS/ PROBLEMAS
3	Personas individuales y jurídicas beneficiadas con servicios de registro de patentes comerciales y títulos de propiedad intelectual			Persona	120,888	209,124	73,120	71,582	62,832	207,534	99%	52,495,305.00	96% DE EJECUCIÓN
		Personas individuales y jurídicas beneficiadas con patentes de inscripción de sociedades nacionales, comerciante individual y empresas mercantiles		Persona	90,888	180,196	62,966	61,456	54,257	178,679	99%	35,138,536.00	94% DE EJECUCIÓN

MEMORIA DE ACTIVIDADES, AÑO 2023

		Registro de Sociedades Nacionales y patentes electrónicas	Persona	9,216	18,928	7,929	8,725	8,027	18,914	100%	
		Registro de Comerciantes Individuales	Persona	28,488	52,040	10,794	10,040	8,562	29,396	56%	El porcentaje de ejecución se debe a que disminuyó la demanda de registro de comerciantes individuales en el año 2023 y el ingreso a la formalidad sigue siendo un
		Registro de Empresas Mercantiles y patentes electrónicas	Persona	53,184	109,228	44,243	42,691	37,668	109,228	100%	
		Registro de Sociedades Extranjeras	Registro	6	6	5	3	1	6	100%	
		Registro de cancelación de sociedades	Registro	6	6	0	0	2	2	33%	El porcentaje de ejecución se debe a que disminuyó la demanda de cancelación de sociedades, se proyecta en base a un patrón de los últimos años.
		Registro de emisión de acciones	Registro	6,564	6,564	2,289	2,573	2,382	6,564	100%	
		Registro de acciones	Registro	3,900	3,900	1,452	1,535	1,458	3,900	100%	
		Registro de modificación de Sociedades	Registro	9,312	9,312	2,779	2,978	2,679	8,456	91%	
		Registro de modificación de Empresas	Registro	16,164	16,164	5,657	5,437	4,504	15,598	96%	
		Registro de Auxiliares de comercio	Registro	36,060	36,060	12,897	13,515	12,425	36,060	100%	
		Registro de cancelación de empresas	Registro	6,444	6,444	2,089	2,135	1,647	5,871	91%	
		Registro de mandatos	Registro	3,956	3,956	1,679	1,573	1,254	3,956	100%	
		Registro de cancelación de auxiliares	Registro	24,984	24,984	9,888	9,515	8,680	24,984	100%	
		CANCELACIÓN DE MANDATOS	Registro	1,872	1,872	556	557	354	1,447	77%	El porcentaje de ejecución se debe a que bajo la demanda de cancelación de mandatos
		CANCELACIÓN DE ACCIONES	Registro	252	252	47	44	43	134	53%	El porcentaje de ejecución se debe a que bajo la demanda de cancelación de acciones
		CERTIFICACIONES A USUARIOS	Registro	113,760	113,760	35,007	34,604	29,458	99,069	87%	El porcentaje de ejecución es debido a la cotización en un menor flujo de usuarios en la demanda de certificaciones.
		Emisión de edictos	Documento	35,592	35,592	12,115	12,106	10,483	34,704	98%	
		Modificación Sociedades extranjeras	Registro	48	48	15	19	16	48	100%	
		Publicaciones en boletín electrónico del Registro Mercantil	Documento	34,740	34,740	9,055	12,001	10,790	31,846	92%	

REGISTRO DE LA PROPIEDAD INTELECTUAL
 Protección, estímulo y fomento de la actividad intelectual que tienen aplicación en el campo de la industria y el comercio y en participar a lo relativo a la adquisición, mantenimiento y protección de los signos distintivos, de las patentes de invención, y de los modelos de utilidad de los diseños industriales, así como la protección de los secretos empresariales y disposiciones relacionadas con el combate de la competencia desleal, en cumplimiento de la Ley de Propiedad Industrial y Ley de Derechos de Autor y Derechos Conexos y sus Modificaciones.

Actividad		EJECUCIÓN MENSUAL, CUATRIMESTRAL Y ANUAL, POA 2023											
Nº	PRODUCTO	SUBPRODUCTO	ACCIONES	UNIDAD DE MEDIDA	META INICIAL	META VIGENTE	AVANCE FISICO 1ER. CUATRIMESTRE	AVANCE FISICO 2DO. CUATRIMESTRE	AVANCE FISICO 3ER. CUATRIMESTRE	AVANCE ACUMULADO ENERO - DICIEMBRE	% AVANCE ACUMULADO O ENERO - DICIEMBRE	PRESPUESTO VIGENTE 2023 EN Q.	INFORMACION RELEVANTE/ALERTAS/ PROBLEMAS
		Personas individuales y jurídicas beneficiadas con títulos de derechos de propiedad intelectual		Persona	30,000	28,928	10,154	10,126	8,575	28,855	100%	17,356,769.00	100% DE EJECUCIÓN
		Registro de marcas, patentes y derechos de autor.		Registro	22,000	22,475	7,468	7,702	6,653	21,803	97%		
		Registro de nombres comerciales y señales de propaganda		Registro	2,700	153	140	111	41	153	100%		
		Registro de renovaciones, traspaños y modificaciones de marcas		Registro	5,300	6,300	2,546	2,313	1,901	6,300	100%		
		Anualidades de Patentes de invención, modelos de utilidad y diseños industriales		Registro	1,800	1,800	613	648	645	1,800	100%		

MEMORIA DE ACTIVIDADES, AÑO 2023

Implementación del boletín oficial -BORPL-	Documento	12,720	12,720	3,485	3,729	4,139	11,333	89%	El porcentaje de ejecución es debido a la coyuntura nacional se vio afectada la publicación de edictos lo que afectó al momento de incidir en los usamos y posterior publicación en el boletín BORPL
Resoluciones, notificaciones y edictos	Documento	20,800	20,800	6,693	7,003	6,811	20,507	99%	
Búsquedas	Documento	1,280	1,280	1,237	1,183	1,268	1,280	100%	

REGISTRO DE PRESTADORES DE SERVICIOS DE CERTIFICACIÓN

Autorizar, registrar e inscribir a las entidades, prestadoras de servicios de certificación para promover y facilitar el comercio electrónico a nivel global, regional y nacional, de acuerdo a la Ley 47-2008 del Congreso de la República de Guatemala.

		EJECUCIÓN MENSUAL, CUATRIMESTRAL Y ANUAL, POA 2023											
No.	PRODUCTO	SUBPRODUCTO	ACCIONES	UNIDAD DE MEDIDA	META INICIAL	META VIGENTE	AVANCE FÍSICO 1ER. CUATRIMESTRE	AVANCE FÍSICO 2DO. CUATRIMESTRE	AVANCE FÍSICO 3ER. CUATRIMESTRE	AVANCE ACUMULADO ENERO-DICIEMBRE	% AVANCE ACUMULADO O ENERO-DICIEMBRE	PRESUPUESTO VIGENTE 2023 EN Q.	INFORMACIÓN RELEVANTE/ALERTAS/PROBLEMAS
4	Prestadores de servicio de certificación y firma electrónica beneficiados con certeza jurídica	Prestadores de servicio de certificación y firma electrónica beneficiados con certeza jurídica	Auditorías ordinarias a los Prestadores de Servicios de Certificación	Persona	4	5	0	3	2	5	100%	1,213,869.00	95% DE EJECUCIÓN
			Resoluciones de aprobación para continuar como Prestador de Servicios de Certificación en Guatemala	Persona	4	5	0	3	2	5	100%		
			Publicación de resoluciones de aprobación para continuar como Prestador de Servicios de Certificación en Guatemala	Documento	4	4	0	3	2	4	100%		
			Personas capacitadas en el materia de firma electrónica avanzada para instituciones públicas y privadas, así como organizaciones empresarias y	Persona	200	200	200	0	0	200	100%		
			Divulgación a través de medios de comunicación para promover los servicios del Registro de Prestadores de Servicios de Certificación y Firma Electrónica	Evento	1	1	0	1	0	1	100%		

PROGRAMA 12: PROMOCIÓN DE LA INVERSIÓN Y COMPETENCIA													
OBJETIVO OPERATIVO													
Promover la competitividad y mejorar los niveles de productividad a nivel nacional.													
RESULTADO INSTITUCIONAL													
Para el 2023, se ha alcanzado el puesto 85 en el ranking del Índice Global de Competitividad, i+F227 Línea base de 98 en 2019 a 85 en 2023)													
INDICADOR													
Posición de Guatemala en el Índice de Competitividad Global.													
PROGRAMA NACIONAL DE COMPETITIVIDAD													
Actividad													
Servicios de Análisis, Diagnósticos y Proyectos para mejorar la Inversión y Competitividad.													
Acción													
Programa nacional participativo, facilitador de los esfuerzos y alianzas interinstitucionales entre sectores de la sociedad, públicos y privados, para hacer de Guatemala un país competitivo, que genere inversión contribuyendo a su desarrollo integral y sostenible, así como a la prosperidad de sus habitantes.													
ODS 8													
Prioridad 4													
Metas Estratégicas de Desarrollo													
Promover el crecimiento económico sostenido, inclusivo y sostenible, el empleo pleno y productivo y el trabajo decente para todos.													
MED 6: En 2032 el crecimiento del PIB real ha sido paulatino y sostenido, hasta alcanzar una tasa no menor del 5.4% a 2032. a) Rango entre 3.4 y 4.4% en el quinquenio 2015-2020 b) Rango entre 4.4 y 5.4% en el quinquenio 2021-2025. c) No menor del 5.4% en los siguientes años, hasta llegar a 2032.													
EJECUCIÓN MENSUAL, CUATRIMESTRAL Y ANUAL, PO4 2023													
No.	PRODUCTO	SUBPRODUCTO	ACCIONES	UNIDAD DE MEDIDA	META INICIAL	META VIGENTE	AVANCE FISICO 1ER. CUATRIMESTRE	AVANCE FISICO 2DO. CUATRIMESTRE	AVANCE FISICO 3ER. CUATRIMESTRE	AVANCE ACUMULADO ENERO-DICIEMBRE	% AVANCE ACUMULADO O ENERO-DICIEMBRE	PRESUPUESTO VIGENTE 2023 EN Q.	INFORMACIÓN RELEVANTE/ALERTAS/PROBLEMAS
TOTAL PROGRAMA													
1	Entidades beneficiadas con asistencia técnica y/o financiera para la mejora de la productividad y competitividad			Entidad	940	786	405	7,721	5,130	14,194	100%	81,688,225.00	98% DE EJECUCIÓN
	Entidades asesoradas para la atracción de inversión extranjera directa al país			Entidad	391	303	91	148	64	303	100%		
			Identificación y contacto de potenciales inversionistas	Entidad	100	84	32	36	16	84	100%		
			Seguimiento a potenciales inversionistas, generación de agendas hechas a la medida y acompañamiento durante la visita en el País	Entidad	45	36	14	12	8	34	94%		
			Acompañamiento a los inversionistas durante el proceso de instalación de proyectos	Entidad	15	4	4	2	0	4	100%		
			Acompañamiento a las empresas en sus procesos de reinversión en el país	Entidad	30	25	4	8	13	25	100%		
			Divulgación de información durante los eventos de promoción para la atracción de inversión o reinversión	Entidad	200	154	37	90	27	154	100%		
	Entidades beneficiadas con propuestas de proyectos y/o automatización de sus procesos para la mejora de un sector productivo o la mejora en el clima de negocios			Entidad	240	220	181	37	2	220	100%		

MEMORIA DE ACTIVIDADES, AÑO 2023

		Entidad	50	47	26	20	1	47	100%	
	Documentación, actualización, simplificación o automatización de trámites y/o procesos administrativos que impacte el clima de negocios, la inversión y la competitividad	Entidad	179	164	149	15	0	164	100%	
	Eventos de difusión que apoyen la mejora del clima de negocios en Guatemala	Entidad	10	8	6	2	0	8	100%	
	Elaboración o análisis de propuestas de iniciativas de ley, reglamentos y/o manuales enfocados a la mejora en el clima de negocios y la competitividad en Guatemala	Entidad	1	1	0	0	1	1	100%	
	Fortalecimiento de la plataforma Asisheact para la mejora del clima de negocios y la competitividad en Guatemala	Entidad	283	242	128	73	41	242	100%	
	Entidades beneficiadas con la implementación de un sistema marco de productividad y competitividad para beneficio de sectores productivos									
	Identificar y analizar brechas de competitividad y proponer acciones que apoyen la reducción de las mismas	Entidad	12	12	0	12	0	12	100%	
	Eventos que apoyen la mejora de la competitividad en Guatemala	Entidad	120	83	35	25	23	83	100%	
	Acciones que fomenten la competitividad en territorios que tengan mayor potencial para el desarrollo económico y la atracción de inversión	Entidad	40	37	22	12	3	37	100%	
	Generación de información relevante a través del equipo de inteligencia de inversión.	Entidad	38	38	29	7	2	38	100%	
	Identificación de organizaciones representativas en el territorio que potencialmente puedan apoyar programas que impulsen la competitividad	Entidad	25	30	20	4	6	30	100%	
	Talleres con entidades y comunidades rurales, para la identificación de brechas que limitan la competitividad a nivel territorial.	Entidad	28	24	11	9	4	24	100%	
	Acciones estratégicas con entidades del sector público y privado, académico, sociedad civil y otros, para impulsar programas que apoyen la mejora de la productividad de sectores en el territorio	Entidad	20	18	11	4	3	18	100%	

MEMORIA DE ACTIVIDADES, AÑO 2023

		Entidad	26	21	5	11	5	21	100%	21			
	Entidades beneficiadas con acciones para la mejora de la productividad, innovación, desarrollo empresarial y/o clima de negocios	Entidad	5	5	0	4	1	5	100%	5			
	Elaboración de estudios o documentos que fomenten la competitividad de sectores productivos en Guatemala	Entidad	11	6	1	2	3	6	100%	6			
	Asesoría técnica en temas aduanales y tributarios para apoyo en el fortalecimiento de la productividad, competitividad y clima de negocios	Entidad	10	10	4	5	1	10	100%	10			
	Asesoría técnica en trámites o procesos administrativos para el apoyo en el fortalecimiento de la productividad, competitividad y clima de negocios	Entidad	10	10	4	5	1	10	100%	10			
DIRECCIÓN DEL SISTEMA NACIONAL DE LA CALIDAD													
Dirigir, coordinar y unificar las actividades y políticas nacionales en materia de fijación de normas y optimización de acciones orientadas a promover la competitividad del país.													
Actividad													
Servicios de Normalización, Metrología y Acreditación.													
No.	PRODUCTO	SUBPRODUCTO	ACCIONES	UNIDAD DE MEDIDA	META INICIAL	META VIGENTE	AVANCE FISICO 1ER. CUATRIMESTRE	AVANCE FISICO 2DO. CUATRIMESTRE	AVANCE FISICO 3ER. CUATRIMESTRE	AVANCE ACUMULADO ENERO- DICIEMBRE	% AVANCE ACUMULADO O ENERO- DICIEMBRE	PRESUUESTO VIGENTE 2023 EN Q.	INFORMACION RELEVANTE/ALEERTAS/ PROBLEMAS
2	Certificados, normas y registros emitidos a entidades privadas, públicas y académicas para promover la adopción de prácticas de gestión de la calidad	Certificados de acreditación de laboratorios de ensayo y calibración, análisis clínicos a organismos de inspección y certificación		Documento	433	488	162	177	121	460	94%	10,720,453.00	97% DE EJECUCIÓN
		Certificados de acreditación de laboratorios de ensayo y calibración, análisis clínicos a organismos de inspección y certificación		Documento	23	25	15	10	0	25	100%		
		Certificados e informes de calibración para beneficio de entidades públicas, privadas y académicas		Documento	350	404	142	155	107	404	100%		
		Certificados y normas técnicas adoptadas y elaboradas para beneficio de entidades públicas, privadas y académicas		Documento	60	59	5	12	14	31	53%		El porcentaje de ejecución se debe a la Cámara Empresarial de Comercio, Industria e Instituciones Públicas disminuyeron las solicitudes de elaboración de Normas Técnicas
		Actualización de la información sobre la Dirección del Sistema Nacional de la Calidad respecto a normas y procedimientos de evaluación de la conformidad, calibraciones y reglamentos técnicos		Evento	48	90	28	33	29	90	100%		
		Consultas Técnicas Atendidas		Evento	300	300	30	67	10	107	36%		El porcentaje de ejecución se debe a que no han tenido cambios las normas actuales por lo cual no se pudo la conformación de comités para consultas técnicas
		Normas consultadas		Documento	1,000	1,000	191	402	149	742	74%		El porcentaje de ejecución se debe a que las Normas ya están en poder de los potenciales usuarios, lo cual disminuye las consultas

MEMORIA DE ACTIVIDADES, AÑO 2023

No.	PRODUCTO	SUBPRODUCTO	ACCIONES	UNIDAD DE MEDIDA	META INICIAL	META VIGENTE	AVANCE FISICO 1ER. CUATRIMESTRE	AVANCE FISICO 2DO. CUATRIMESTRE	AVANCE FISICO 3ER. CUATRIMESTRE	AVANCE ACUMULADO ENERO- DICIEMBRE	% AVANCE ACUMULADO O ENERO- DICIEMBRE	PRESUPUESTO 17 GENENTE 2023 EN Q.	INFORMACION RELEVANTE/ALERTAS/ PROBLEMAS
			Laboratorios de ensayo, calibración y organismos de inspección beneficiados con servicios de Evaluación inicial, de mantenimiento, ampliación/reducción y de reacondicionamiento	Documento	35	45	14	19	45	100%			
			Análisis, métodos y procedimientos evaluados y acreditados	Documento	500	500	129	106	500	100%			
			Calibraciones de instrumentos de medición	Documento	1,050	2,300	733	705	1887	82%			El porcentaje de ejecución en relación a la meta vigente se debe a la baja demanda de los servicios de calibración de equipos de metrología
			Inspección y verificación de instrumentos de medición	Documento	3,000	3,000	573	1091	2925	98%			
			Actividades de capacitación y formación del Centro Nacional de Metrología	Evento	12	12	4	4	12	100%			
			Conferencias o Cursos de divulgación y socialización de Reglamentos Técnicos nacionales y regionales	Evento	6	6	1	0	6	100%			
			Recopilación y/o actualización de reglamentos técnicos nacionales y regionales	Documento	60	60	21	8	41	68%			El porcentaje de ejecución se debe a que las instituciones nacionales y regionales que emiten reglamentos de carácter obligatorio no le memo a la planificada.
			Actividades de capacitación para la implementación o uso de la Guía de Buenas Prácticas Reglamentarias	Evento	6	6	2	0	6	100%			
			Actividades de promoción y divulgación de la Dirección del Sistema Nacional de la Calidad en materia de Metrología, Acreditación y Normalización	Evento	15	15	2	12	15	100%			
DIRECCIÓN DE PROMOCIÓN A LA COMPETENCIA													
<i>Analizar el comportamiento de los diferentes mercados de bienes y servicios en el país, analizar la relación comercio y competencia, promover criterios técnicos en esa materia en los tratados y convenios internacionales, así como, realizar campañas de promoción de la cultura de la competencia y proponer un marco legal y una política nacional en la materia. Seguimiento al proceso de aprobación de la Ley de Defensa de la Libre</i>													
Actividad													
Servicios de Capacitación para la Cultura de la Competencia.													
EJECUCIÓN MENSUAL, CUATRIMESTRAL Y ANUAL, POA 2023													
No.	PRODUCTO	SUBPRODUCTO	ACCIONES	UNIDAD DE MEDIDA	META INICIAL	META VIGENTE	AVANCE FISICO 1ER. CUATRIMESTRE	AVANCE FISICO 2DO. CUATRIMESTRE	AVANCE FISICO 3ER. CUATRIMESTRE	AVANCE ACUMULADO ENERO- DICIEMBRE	% AVANCE ACUMULADO O ENERO- DICIEMBRE	PRESUPUESTO 17 GENENTE 2023 EN Q.	INFORMACION RELEVANTE/ALERTAS/ PROBLEMAS
3	Personas capacitadas e informadas sobre los beneficios económicos de la competencia en los mercados y en la competitividad del país	Personas capacitadas e informadas sobre los beneficios económicos de la competencia en los mercados y en la competitividad del país	Diseno y formulación de documentos técnicos, revistas, boletines y estudios en el materia competencia, así como la elaboración de exploración de estudios de mercado de bienes y/o servicios	Persona	2,800	1,966	445	800	721	1,966	100%	2,067,515.00	87% DE EJECUCIÓN
				Persona	2,800	1,966	445	800	721	1,966	100%		
				Documento	4	4	0	3	1	4	100%		

MEMORIA DE ACTIVIDADES, AÑO 2023

DIRECCIÓN DE SERVICIOS AL COMERCIO Y A LA INVERSIÓN													
Acción													
Coordinar las acciones que contribuyan a la agilización de la gestión administrativa, para la eficiente aplicación de las leyes de fomento a la inversión y empleo, Administración Decretos 29-89 Servicios de Calificación y Exoneración Fiscal en la Actividad Exportadora y de Maquila.													
No.	PRODUCTO	SUBPRODUCTO	ACCIONES	UNIDAD DE MEDIDA	META INICIAL	META VIGENTE	AVANCE FÍSICO 1ER. CUATRIMESTRE	AVANCE FÍSICO 2DO. CUATRIMESTRE	AVANCE FÍSICO 3ER. CUATRIMESTRE	AVANCE ACUMULADO O ENERO - DICIEMBRE	% AVANCE ACUMULADO O ENERO - DICIEMBRE	PRESUPUESTO VIGENTE 2023 EN Q.	INFORMACIÓN RELEVANTE/ALERTAS/ PROBLEMAS
4	Empresas importadoras y exportadoras beneficiadas con exoneraciones fiscales por resoluciones de calificación	Empresas importadoras y exportadoras beneficiadas con exoneraciones fiscales por resoluciones de calificación de la actividad exportadora y maquila	<p>Diseño, formulación y elaboración de los planes de acción de discusión social y de implementación y el conocimiento sobre las virtudes de la competencia</p>	2,800	1,966	445	800	721	1,966	100%			
				Entidad	290	238	124	143	15	232	98%	4,106,627.00	87% DE EJECUCIÓN
				Entidad	40	40	32	8	0	40	100%		Inversión: Q.626,044,722.42 Empleo: 14,238 empleos
			Importadores y exportadores beneficiados con Resoluciones de Autorización para exportar conjuntamente Decreto 29-89	Documento	175	175	19	38	26	83	47%		El porcentaje de ejecución se debe a que las empresas calificadas obtuvieron en enero 83 expedientes de exoneración en el año 2023
			Modificaciones de la resolución de calificación	Documento	300	300	93	86	70	249	83%		El porcentaje de ejecución se debe a que las empresas calificadas obtuvieron en enero 69 expedientes de exoneración en el año 2023 (cambio de representante legal, cambio de dirección, maquila, materia prima, etc.) en el año 2023
			Autorización de transferencias	Documento	25	25	24	11	11	25	100%		
			Autorización de enajenaciones	Documento	3	3	1	3	1	3	100%		
			Autorización de Complementariedad	Documento	250	250	123	119	118	250	100%		
			Autorización para subcontrataciones entre empresas	Documento	50	50	4	33	32	50	100%		
			CANCELACIÓN resoluciones de calificación Decreto 29-89	Documento	100	100	16	26	27	69	69%		El porcentaje de ejecución se debe a que las empresas calificadas obtuvieron en enero 69 expedientes de cancelación de resoluciones en el año 2023
			Empresas importadoras y exportadoras beneficiadas con exoneraciones fiscales por resoluciones de calificación de zonas francas	Entidad	10	8	1	0	1	2	25%		El porcentaje de ejecución se debe a que las empresas calificadas obtuvieron en enero 2 expedientes de calificación para nuevos expedientes durante el año 2023 Inversión Q.2,300,000.00 Empleo: 2 empleos
			Modificación de usuarios de zonas francas	Documento	50	50	27	20	18	50	100%		
			CANCELACIÓN de usuarios de zonas francas	Documento	10	10	2	6	2	10	100%		
			CANCELACIÓN de zonas francas	Documento	1	1	0	0	0	0	0%		El porcentaje de ejecución se debe a que no hubo ninguna cancelación de zonas francas
			Entidades con procesos de verificación y vigilancia para el cumplimiento de las obligaciones por resoluciones de calificación	Entidad	240	240	91	135	14	240	100%		
			Información a entidades sobre los requisitos, procedimientos, beneficios y obligaciones que conllevan los Decretos 29-89 y 65-89	Evento	24	24	0	0	0	0	0%		El porcentaje de ejecución se debe a que no existieron eventos de este orden por las empresas calificadas e inversionistas

MEMORIA DE ACTIVIDADES, AÑO 2023

PROGRAMA APOYO AL EMPLEO DIGNO EN GUATEMALA

Facilitación de recursos y servicios financieros en forma ágil y oportuna dentro de un marco de fomento adecuado con el fin de generar fuentes de trabajo, contribuir a disminuir los índices de pobreza y como un medio para el desarrollo del país.

Generación de competitividad y emprendimiento para jóvenes

EJECUCIÓN MENSUAL, CUATRIMESTRAL Y ANUAL, POA 2023													
No.	PRODUCTO	SUBPRODUCTO	ACCIONES	UNIDAD DE MEDIDA	META INICIAL	META VIGENTE	AVANCE FISICO TERCER CUATRIMESTRE			AVANCE ACUMULADO ENERO-DICIEMBRE		PRESUPUESTO VIGENTE 2023 EN Q.	INFORMACIÓN RELEVANTE/ALERTAS/ PROBLEMAS
							AVANCE FISICO TERCER CUATRIMESTRE	AVANCE FISICO 2DO. CUATRIMESTRE	AVANCE FISICO 3ER. CUATRIMESTRE	AVANCE ACUMULADO ENERO-DICIEMBRE	AVANCE ACUMULADO ENERO-DICIEMBRE		
5	Jóvenes capacitados y certificados en formación profesional e emprendimiento e innovación, con énfasis en mujeres y ds capacitados	Jóvenes capacitados y certificados en formación profesional e emprendimiento e innovación, con énfasis en mujeres y discapacitados		Persona	3,000	10,686	193	6,332	4,161	10,686	100%	48,548,889.00	100% DE EJECUCIÓN
		Jóvenes capacitados y certificados en formación profesional e emprendimiento e innovación, con énfasis en mujeres y discapacitados		Persona	3,000	4,628	193	474	3961	4628	100%		
		Instituciones públicas y privadas capacitadas para el fortalecimiento del funcionamiento, estructuración y operativización para crear empleo digno a jóvenes		Entidad	21	21	0	5	9	14	67%		El porcentaje de ejecución se debe a que el inicio del ejercicio fiscal se debía apoyar a varios institutos de educación de diversificado; sin embargo, el número de institutos fue menor, por no tener disponibilidad de recursos en el presupuesto-programa, por los recursos limitados y el apoyo por los limitados que según el Ministerio de Educación tenían más necesidad.
			Apoyar para la conformación, estructuración, organización de estructuras, manuales de funcionamiento, marcos legales para los ministerios de MINTRAB, MINEDUC, MINECO, MIDES y funcionamiento de CONED y MTI y subcomisiones	Documento	14	14	0	0	8	8	57%		El porcentaje es bajo debido a que solo se registró aquellos expedientes que presentaron los contratos y que fueron aprobados. Al finalizar el año se programaron varios pagos, debido que las empresas solicitaron prórroga y se ha hasta el ejercicio fiscal 2024 cuando se entreguen los documentos (diagnósticos y asistencia técnica).
			Realizar seguimiento de actividades de capacitación y formación de acuerdo con las necesidades del mercado laboral; certificación de capacidades con especial apoyo al sector migrante para incrementar competencias laborales adquiridas en el extranjero; emprendimiento y autoempleo	Eventos	3,000	3,000	193	0	17	210	7%		El porcentaje de ejecución se debe a que están programado la suscripción que realiza los ítemos a los eventos que organiza el Ministerio de Economía, Ministerio de Educación y Ministerio de Trabajo; en la puesta en marcha de los eventos, capacitación y cursos. La entidad egresada en la programación corresponde a la entidad de Beneficiarios de los cursos y no los eventos en sí.
			Seguimiento a las actividades de instituciones que ejecutan contratos de subvenciones, en apoyo a las metodologías que apoyan al sector MIPYME (OVOP, PROMIPYME, entre otros)	Documentos	7	7	0	0	0	0	0%		El porcentaje de ejecución se debe a que se había programado obtener informes de las organizaciones beneficiarias de los fondos de donación, dados en calidad de documentos de seguimiento de los recursos asignados y financiamiento. A la fecha No ha reportado avances debido a que programaron actividades y esa actividad no ha concluido. Previo a que informe a esta oficina, deben tenerse en cuenta de la UE.
		Personas beneficiadas con becas de aprendizaje de idioma ingles para empleo y enfermería		Persona	0	6,058	0	5,858	200	6,058	100%		
		Personas beneficiadas con becas de aprendizaje de idioma ingles para empleo	Personas beneficiadas con becas de aprendizaje de idioma ingles para empleo	Persona	0	5,458	0	5,458	0	5,458	100%		

No.	PRODUCTO	SUBPRODUCTO	ACCIONES	UNIDAD DE MEDIDA	META INICIAL	META VIGENTE	AVANCE FÍSICO 1ER. CUATRIMESTRE	AVANCE FÍSICO 2DO. CUATRIMESTRE	AVANCE FÍSICO 3ER. CUATRIMESTRE	AVANCE ACUMULADO ENERO-DICIEMBRE	% AVANCE ACUMULADO O ENERO-DICIEMBRE	PRESUPUESTO VIGENTE 2023 EN Q.	INFORMACIÓN RELEVANTE/ALERTAS/ PROBLEMAS
	Servicios de Gestión de Financiamiento Externo	Servicios de Gestión de Financiamiento Externo	Personas beneficiadas con becas de aprendizaje de enfermería	Persona	0	600	0	400	200	600	100%		
			Informe Final de Ejecución 2023	Documento	0	1	0	0	1	1	100%		
ÓRGANO DE PLANIFICACIÓN, PROYECTOS Y COOPERACIÓN													
<i>Centralizar y coordinar el desarrollo de los programas y proyectos de cooperación internacional, así como la coordinación de la gestión y negociación de nuevos recursos.</i>													
<i>Actividad</i>													
EJECUCIÓN MENSUAL, CUATRIMESTRAL Y ANUAL, POA 2023													
	Servicios de Gestión de Financiamiento Externo	Servicios de Gestión de Financiamiento Externo	Información y seguimiento a los recursos de cooperación internacional	Documento	93	89	29	43	17	89	100%	2,808,065.00	99% DE EJECUCIÓN
			Asesorías en el tema de gestión de Cooperación Internacional	Documento	13	7	4	3	0	7	100%		
			Divulgación de las ofertas de Cooperación a diferentes dependencias del MINECO	Documento	13	11	5	6	0	11	100%		
			Gestión de pasantías, reuniones, seminarios, talleres y cursos en el extranjero	Documento	6	5	0	3	2	5	100%		
			Negociación de acuerdos para formalizar los convenios de cooperación	Documento	3	4	0	2	2	4	100%		
			Propuesta y/o requerimiento de proyectos de cooperación a presentar a contrapartes	Documento	6	3	1	2	0	3	100%		
			Asistencia, Técnica, negociada, en apoyo al Ministerio de Economía	Documento	3	2	1	1	0	2	100%		
			Seguimiento del cumplimiento de metas físicas	Documento	12	12	4	4	4	12	100%		
			Informes cuatrimestrales	Documento	3	5	1	2	2	5	100%		
			Memoria de Actividades	Documento	1	1	1	0	0	1	100%		
			Modificaciones de metas físicas	Documento	25	34	9	18	7	34	100%		
			Informe de evaluación	Documento	1	1	1	0	0	1	100%		
			Actualización del Plan Estratégico Institucional, Multianual y Anual	Documento	1	3	1	2	0	3	100%		

PROGRAMA 13: GESTIÓN DE LA INTEGRACIÓN ECONÓMICA Y COMERCIO EXTERIOR

OBJETIVO OPERATIVO Atraer Inversión Extranjera Directa como motor de crecimiento y diversificación económica y promover la inserción exitosa de Guatemala en el contexto globalizado del comercio.

RESULTADO INSTITUCIONAL Para el 2023, se ha incrementado en 10,596 los certificados de adjudicación, resoluciones de proceso de verificación y notificaciones en materia comercial, en el marco de la administración de los acuerdos comerciales vigentes. (Línea base de 4,324 en 2019 a 10,596 en 2023)

DIRECCIÓN DE POLÍTICA DE COMERCIO EXTERIOR

Acción Diseño y negociación de acuerdos comerciales: impulsar el adecuado proceso de integración económica centroamericana y promover la expansión de la base exportable, así como coordinar con la Misión de Guatemala ante la Organización Mundial del Comercio -OMC-.

Actividad Negociación de Acuerdos Comerciales Internacionales y Promoción de la Integración Económica

EJECUCIÓN MENSUAL, CUATRIMESTRAL Y ANUAL, POA 2023													
Nº.	PRODUCTO	SUBPRODUCTO	ACCIONES	UNIDAD DE MEDIDA	META INICIAL	META VIGENTE	AVANCE FÍSICO 1ER. CUATRIMESTRE	AVANCE FÍSICO 2DO. CUATRIMESTRE	AVANCE FÍSICO 3ER. CUATRIMESTRE	AVANCE ACUMULADO ENERO- DICIEMBRE	% AVANCE ACUMULADO ENERO- DICIEMBRE	PRENPUUESTO VIGENTE 2023 EN Q.	INFORMACIÓN RELEVANTE/ALERTAS/ PROBLEMAS
TOTAL PROGRAMA													
1	Acuerdos y convenios comerciales negociados y suscritos para beneficio del sector exportador			Documento	3,972	3,729	1,371	1,116	1,240	3,729	100%	43,434,377.00	99% DE EJECUCIÓN
		Acuerdos y convenios comerciales suscritos a través de las negociaciones comerciales con diferentes países		Documento	67	38	16	17	5	38	100%		
			Negociaciones		20	11	5	5	1	11	100%		
			Negociaciones de acuerdos comerciales y de inversión para el mejoramiento de las condiciones relacionadas con el comercio y crear nuevos nichos de mercados y movimiento de capitales	Documento	12	7	3	3	1	7	100%		
			Negociaciones para el mejoramiento de las condiciones establecidas en los acuerdos comerciales vigentes	Documento	8	4	2	2	0	4	100%		
Integración Económica Centroamericana													
			Negociaciones para la Facilitación del Comercio: libre movilidad de mercancías, bienes, servicios e inversiones, reconocimiento, registros, legislación centroamericana, armonización arancelaria	Documento	47	27	11	12	4	27	100%		
			Facilitación del Comercio: libre movilidad de mercancías, bienes, servicios e inversiones, reconocimiento, registros, legislación centroamericana, armonización arancelaria	Documento	30	17	6	7	4	17	100%		Se celebró la reunión del Consejo de Ministros de Integración Económica en la que se aprobaron los 5 actos administrativos siguientes: 1. Estrategia Centroamericana de Facilitación de Comercio y Competitividad. 2. Prorroga del plazo para la calificación de etiquetas y panfletos nuevos para insumos agropecuarios. 3. RTCA de alimentos procesados. 4. Apertura arancelaria sobre papel bond tamaño carta y 5. Transmisión electrónica de certificados sanitarios y fitosanitarios.

MEMORIA DE ACTIVIDADES, AÑO 2023

Acción	Informe de gestión en el marco de los acuerdos ante la Organización Mundial del Comercio (OMC) para beneficio del sector empresarial	Perfeccionamiento de la negociación de El Salvador a la Integración Profunda Guatemala-Honduras	Implementación de la Unión Aduanera Guatemala - Honduras	Documento	10	6	3	3	0	6	100%	
				Documento	7	4	2	2	0	4	100%	
MISIÓN PERMANENTE DE GUATEMALA ANTE LA ORGANIZACIÓN MUNDIAL DEL COMERCIO -OMC-												
<i>Posicionar los intereses comerciales de Guatemala en la Organización Mundial del Comercio -OMA- y otros organismos internacionales como; Organización Mundial de la Propiedad Intelectual -OMPI-, el Centro de Comercio Internacional -CCI- la Conferencia de Naciones Unidas sobre comercio y desarrollo -CNUCED-.</i>												
				Documento	216	172	51	60	61	172	100%	
				Documento	24	22	6	8	8	22	100%	
				Documento	3	3	1	1	1	3	100%	
				Documento	150	115	35	40	40	115	100%	
				Documento	15	15	5	5	5	15	100%	
				Documento	9	9	3	3	3	9	100%	
				Documento	15	8	1	3	4	8	100%	
UNIDAD DE APOYO AL COMERCIO EXTERIOR Y LA INTEGRACIÓN												
				Evento	12	20	5	13	2	20	100%	
				Evento	4	14	4	9	1	14	100%	
				Evento	8	6	1	4	1	6	100%	
				Documento	12	9	3	4	2	9	100%	

1. Estudio de Salsas Méjico 2. Estudio Retailing, República Dominicana 3. Estudio de Alimentos y Bebidas, El Salvador, 4. Estudio Snacks, Méjico, 5. Estudio de Industria de Snacks de Méjico, 6. Estudio de café tostado soluble, 7. Estudio Retailing, Méjico, 8. Estudio Materias de Plástico, Méjico y 9. Estudio Plásticos y Embalaje, Méjico.

DIRECCIÓN DE ADMINISTRACIÓN DEL COMERCIO EXTERIOR

Acción *Administrar los acuerdos comerciales internacionales vigentes para Guatemala, propiciando su óptimo aprovechamiento.*

Actividad *Administración de Acuerdos Comerciales Internacionales*

EJECUCIÓN MENSUAL, CUATRIMESTRAL Y ANUAL, POA 2023													
Nº.	PRODUCTO	SUBPRODUCTO	ACCIONES	UNIDAD DE MEDIDA	META INICIAL	META VIGENTE	AVANCE FÍSICO 1ER. CUATRIMESTRE	AVANCE FÍSICO 2DO. CUATRIMESTRE	AVANCE FÍSICO 3ER. CUATRIMESTRE	AVANCE ACUMULADO ENERO-DICIEMBRE	% AVANCE ACUMULADO O ENERO-DICIEMBRE	PRESUUESTO VIGENTE 2023 EN Q.	INFORMACIÓN RELEVANTE/ALERTAS/ PROBLEMAS
2	Gestión de acuerdos comerciales internacionales vigentes para Guatemala, a beneficio de productores, exportadores, importadores y la recaudación tributaria	Aplicación de acuerdos comerciales internacionales vigentes para Guatemala, a beneficio de productores, exportadores, importadores y la recaudación tributaria	Resolución de procesos de verificación de origen, opiniones técnica y certificación de origen	Documento	3.191	3.121	1.156	887	1.078	3.121	100%	23.708.167.00	100% DE EJECUCIÓN
			Productores, exportadores e importadores beneficiados con asesorías técnicas para resolver y prevenir obstáculos al intercambio comercial	Documento	2.806	2.757	1.029	755	973	2.757	100%		
			Productores, exportadores e importadores beneficiados con asesorías técnicas para resolver y prevenir obstáculos al intercambio comercial	Documento	1.000	1.000	432	243	325	1.000	100%		Se reportan 200 metas las cuales se integro con 87 metas físicas del mes de diciembre en cuestionarios EUR1, EUR1 Sustitutivo y Certificados de Taiwán. Y 13 metas de septiembre y noviembre que estaba pendiente reportar por una modificación que se realizó para concluir con el 100% de ejecución efectiva para el presente año.
			Productores, exportadores e importadores beneficiados con asesorías técnicas para resolver y prevenir obstáculos al intercambio comercial	Documento	200	151	65	34	52	151	100%		Se alcanzó la meta de 24 asesorías integradas de la siguiente forma: 19 personas que fueron atendidas en los temas de verificación de Origen, 4 en MSF y en Contingentes. Anulcelarios se efectuó 10 asesoría en el mes de noviembre las cuales fueron resueltas por el personal de la DACE.
			Emisión de certificados de adjudicación de volumen de contingentes arancelarios y cuotas de exportación	Documento	1.606	1.606	532	478	596	1.606.00	100%		En el presente mes se reporta 543 metas físicas porque se llegó al 100% de ejecución de acuerdo a la meta vigente, porque se reportaron las metas de septiembre, octubre y noviembre que se tenían pendientes a la espera de una modificación que ya fue realizada y así dar cumplimiento efectivo al 100% de las metas en esta acción.
		Documentos para la prevención y solución de controversias comerciales internacionales, en el marco de la Organización Mundial del Comercio, Tratados de libre comercio vigentes y la Integración Centroamericana	Productores, exportadores e importadores beneficiados con la atención de controversias comerciales y mecanismos de defensa comercial	Documento	385	364	127	132	105	364	100%		
			Productores, exportadores e importadores beneficiados con la atención de controversias comerciales y mecanismos de defensa comercial	Documento	360	339	118	123	98	339	100%		Seguimiento a los arbitrajes de inversión que se encuentran activos en el marco del Mecanismo de Solución de Controversias Comerciales Centroamericanas. Se dio seguimiento al proceso de arbitraje de inversión de la Unión Europea y Guatemala. Se dio seguimiento al proceso de conciliación. Se dio seguimiento a los procesos de contratación a expertos y/o asesores internacionales. Reuniones de seguimiento y ejecución de estrategia a utilizar en los arbitrajes de inversión. Se realizaron reuniones de seguimiento a los arbitrajes de inversión y Reuniones y seguimiento a temas de arbitraje de controversias y asesoría técnica-legal en tema de comercio internacional. Se dio seguimiento a la consulta en el marco del Mecanismo de Solución de Controversias Comerciales Centroamericanas.

		Administrar las notificaciones en materia comercial para apoyar a los productores nacionales y cumplir con los compromisos contraídos en la OMC	Documento	25	25	9	9	9	7	25	100%	Revisión de evaluaciones comerciales a los Miembros de la OMC bajo los acuerdos comerciales regionales y políticas comerciales de los últimos 3 años, además de la actualización del punto de contacto para temas sobre licencias de importación y valoración aduanera y enlaces responsables para transparencia dentro del sistema informático de la Secretaría de la OMC.	
ÓRGANO DE POLÍTICA Y ANÁLISIS ECONÓMICO													
<i>Es la encargada de elaborar informes técnicos y suministrar datos estadísticos, para apoyar y sustentar la formulación de políticas, estrategias, y asesoría en el materia comercial y macroeconómica, así como el análisis permanente de la coyuntura económica internacional.</i>													
<i>Servicios de Análisis Económico e Información Estadística del Comercio Exterior</i>													
No.	PRODUCTO	SUBPRODUCTO	ACCIONES	UNIDAD DE MEDIDA	META INICIAL	META VIGENTE	AVANCE FÍSICO 1ER. CUATRIMESTRE	AVANCE FÍSICO 2DO. CUATRIMESTRE	AVANCE FÍSICO 3ER. CUATRIMESTRE	AVANCE ACUMULADO ENERO-DICIEMBRE	% AVANCE ACUMULADO ENERO-DICIEMBRE	PRESUPUESTO VIGENTE 2023 EN Q.	INFORMACIÓN RELEVANTE/ALERTAS/ PROBLEMAS
3	Análisis de la actividad económica y de comercio exterior de Guatemala	Análisis de la actividad económica y de comercio exterior de Guatemala	Análisis y estadísticas económicas y comerciales por socio comercial o región, producto, regímenes especiales, sectores o clasificaciones económicas	Documento	474	369	140	135	94	369	100%	2,358,574.00	99% DE EJECUCIÓN
			Análisis y estadísticas de inteligencia de mercados, industrias, oportunidades y tendencias relevantes	Documento	87	68	23	25	20	68	100%		
			Análisis y actualización de información e indicadores económicos y comerciales, como apoyo para la formulación e implementación de estrategias nacionales, políticas públicas y posiciones de intereses para agentes económicos	Documento	167	130	52	46	32	130	100%		

MEMORIA DE ACTIVIDADES, AÑO 2023

PROGRAMA 14: DESARROLLO DE LA MICRO, PEQUEÑA Y MEDIANA EMPRESA													
<i>Fortalecer el ecosistema de las MPYMEs y cooperativas para atracción de empleo y desarrollo económico de los guatemaltecos.</i>													
<i>Para el 2023, se ha disminuido la pobreza a y pobreza extrema con énfasis en los departamentos priorizados (de 2014 a 2023 en: pobreza extrema*/ pobreza**; Alta Verapaz: 53.6 a 26.8 * /29.50 a 14.75 ; Sololá: 39.9 a 19.95 * / 41.10 a 20.55; Totonicapán: 41.1 a 20.55 * / 36.40 a 18.2; Huehuetenango: 28.6 a 14.3 * / 45.20 a 22.6; Quiché 41.8 a 20.9 * / 32.90 a 16.40; Chiquimula 41.1 a 20.55 * /29.50 a 14.75)</i>													
<i>Para el 2024 se ha disminuido la pobreza y progresa extrema con énfasis en los departamentos priorizados en 27.8 puntos porcentuales (Departamentos priorizados: Alta Verapaz, Sololá, Totonicapán, Huehuetenango, Quiché, Chiquimula)</i>													
<i>Política General de Gobierno 2020-2024</i>													
Pilar: Economía, Competitividad y Prosperidad													
<i>Promover el crecimiento económico sostenido, inclusivo y sostenible, el empleo pleno y productivo y el trabajo decente para todos.</i>													
<i>Empleó e inversión</i>													
<i>MED 7 :Se ha reducido la precariedad laboral mediante la generación de empleos decentes y de calidad. MED 8 : Para el 2030, elaborar y poner en práctica políticas encaminadas a promover un turismo sostenible que cree puestos de trabajo y promueva la cultura y los productos locales.</i>													
RESULTADO INSTITUCIONAL													
<i>Para el 2023, se ha incrementado en 90,985 los empresarios MPYMEs, emprendedores, mujeres microempresarias y artesanos, beneficiados con acceso a créditos y servicios de desarrollo empresarial para la mejora de las condiciones de la calidad de vida de la población guatemalteca(28,484 línea base 2019).</i>													
<i>Acceso a créditos y servicios de desarrollo empresarial al sector de la micro, pequeña y mediana empresa, mujeres empresarias y artesanos.</i>													
INDICADOR													
DIRECCIÓN DE SERVICIOS FINANCIEROS EMPRESARIALES													
<i>Facilitación de recursos y servicios financieros en forma ágil y oportuna dentro de un marco de fomento adecuado con el fin de generar fuentes de trabajo, contribuir a disminuir los índices de pobreza y como un medio para el desarrollo del país. (Programa Nacional SNIP 3496)</i>													
Acción													
Actividad													
EJECUCIÓN MENSUAL, CUATRIMESTRAL Y ANUAL, POA 2023													
No.	PRODUCTO	SUBPRODUCTO	ACCIONES	UNIDAD DE MEDIDA	META INICIAL	META VIGENTE	AVANCE FÍSICO 1ER. CUATRIMESTRE	AVANCE FÍSICO 2DO. CUATRIMESTRE	AVANCE FÍSICO 3ER. CUATRIMESTRE	AVANCE ACUMULADO O ENERO- DICIEMBRE	% AVANCE ACUMULADO O ENERO- DICIEMBRE	PRESPUESTO F/IGENTE 2023 EN Q.	INFORMACIÓN RELEVANTE/ALERTAS/ PROBLEMAS
TOTAL PROGRAMA													
1	Empresario de Micro, pequeña y mediana empresa beneficiados con servicios financieros			Persona	34,237	27,568	9,835	12,703	6,403	27,542	100%	37,926,203.00	98% DE EJECUCIÓN
				Persona	2,294	1,503	492	507	479	1,478	98%	21,875,597.00	
		Empresario de micro, pequeña y mediana empresa beneficiados con créditos para desarrollo empresarial y proyectos		Persona	2,294	1,503	492	507	479	1,478	98%		Los 1,478 préstamos otorgados al 31 de diciembre de 2023, se han colocado a través de la Entidad ejecutora del Fideicomiso apoyadas con recursos del "Fondo de Desarrollo de la Microempresa, Pequeña y Mediana Empresa" administrado por el Banco de los Trabajadores, por un monto de Q.151,182,602.27.
				Persona									De los 1,478 préstamos otorgados al 31 de diciembre de 2023, 1,386 corresponden a préstamos a Microempresas por un monto de Q.119,334,434.77 contribuyendo a la meta de la Política General de Gobierno 2020-2024, Meta "Para el año 2023 se ha incrementado el monto de los créditos para emprendimientos de familias pobres a Q.200,000,000.00.
			Mujeres	Persona			214	195	204	613			
			Hombres	Persona			278	312	285	875			
		Cooperativas, fundaciones, asociaciones y bancos con proyectos de asistencia financiera para beneficiar a micros, pequeños y medianos empresarios		Entidad	10	10	1	1	7	9	90%		
				Documento	10	7	4	8	1	7	100%		
			Precalificación y calificación de nuevas entidades de servicios financieros en el cumplimiento al Reglamento de Operaciones Financieras										

MEMORIA DE ACTIVIDADES, AÑO 2023

			30	17	5	9	8	17	100%		
	Revisión, autorización y seguimiento de desembolsos de préstamos otorgados a entidades de servicios financieros al sector de la MIPYME	Documento	62	62	18	16	11	45	73%	El porcentaje de ejecución en el ejercicio fiscal 2023, es debido a la disminución de personal para realizar supervisiones a las entidades de servicios financieros y a la coyuntura nacional que imposibilita que la programación de supervisiones en los meses de septiembre y octubre se realizarán.	
	Supervisión y seguimiento de la utilización de los fondos del financiamiento otorgados a entidades de servicios financieros ejecución de los préstamos orientados a la asistencia	Documento	8	5	2	0	4	5	100%		
	Fortalecimiento a entidades de servicios financieros para el cumplimiento de los requisitos establecidos en el reglamento de operaciones financieras	Entidad	50	25	8	9	8	25	100%		
	Entes de microfinanzas sin fines de lucro beneficiados con certeza jurídica para otorgamiento de microcréditos	Documento	175	8	0	0	8	8	100%		
	Registro por créditos y retornos de capital a micro, pequeños y medianos empresarios beneficiados con	Documento	0	7	0	0	7	7	100%		
DIRECCIÓN DE SERVICIOS DE DESARROLLO EMPRESARIAL											
Acción											
<i>Aumentar la competitividad, fortalecer, la participación e inserción en el mercado y facilitar el acceso hacia nuevos mercados para la microempresa, pequeña y mediana empresa, así como estimular el desarrollo gerencial, empresarial, técnico tecnológico, de organización y comercialización de las empresas del sector.</i>											
Actividad											
<i>Servicios de Asistencia Técnica en Desarrollo Empresarial a la Micro, Pequeña y Mediana Empresa</i>											
4	Empresario de micro, pequeña y mediana empresa beneficiados con asistencia técnica en desarrollo empresarial	Persona	27,950	22,222	7,650	10,422	5,572	22,222	100%	15,029,789.00	99% DE EJECUCIÓN
	Empresario de micro, pequeña y mediana empresa beneficiados con asistencia técnica en servicios de desarrollo empresarial a nivel departamental	Persona	21,900	18,841	6,362	9,293	4,181	18,841	100%		
	Empresarios de micro, pequeña y mediana empresa beneficiados con asistencia técnica	Persona	20,000	17,911	5,781	9,050	3,851	17,981	100%		
	Personas asistidas por el Programa Mi Pueblo Mi Producto	Persona	1,300	650	534	41	142	650	100%		
	Micro, pequeña y mediana empresa asistidos por el Programa Empoderamiento Económico de las Mujeres	Persona	600	280	47	202	188	280	100%		

MEMORIA DE ACTIVIDADES, AÑO 2023

	Eventos de comercialización de bienes y servicios del sector MIPYME	Evento	60	87	39	60	40	87	100%	
	MIPYME atendidas por PROMIPYMES	Entidad	1,600	1,600	0	1,600	0	1,600	100%	
	Personas beneficiadas con asistencia técnica para el fomento del emprendimiento	Persona	3,780	1,535	335	538	693	1,535	100%	
	Personas capacitadas en cultura emprendedora	Persona	2,800	949	285	399	352	949	100%	
	Personas capacitadas en modelos de negocio, asesoría, asistencia, capacitación, a través de Centros de Formación de Emprendimiento	Persona	900	546	50	138	299	487	89%	La acción de trabajo se vio afectada durante el ejercicio fiscal 2023 derivado de restricciones de gasto que fueron emitidas en el mes de julio y fueron efectivas a partir del 01 de agosto específicamente en el renglón de gasto 185 servicios de capacitación, lo que implicó una disminución de actividades del Programa de Emprendimiento.
	Eventos de fortalecimiento de articulación de la red nacional de emprendimiento y redes territoriales de emprendimiento	Evento	25	16	10	3	4	16	100%	
	Emprendedores capacitados en metodologías de post incubación	Persona	50	40	0	0	40	40	100%	
	Empresario de micro, pequeñas y medianas empresas fortalecidos con asistencia técnica empresarial a través de promoción comercial de la MIPYME	Persona	2,270	1,846	953	591	698	1,846	100%	
	Asesoría en formalización al empresario de la micro, pequeña y mediana empresa	Persona	150	200	96	88	122	200	100%	
	Grupos organizados atendidos por el Programa de Cadenas de Valor	Entidad	40	12	36	20	0	12	100%	
	Empresarios asistidos técnicamente para la gestión de licencias y/o registros sanitarios	Documento	40	40	148	29	0	40	100%	
	Empresario de micro, pequeña y mediana empresa atendidos por el Programa Mipyme Exporta	Persona	275	52	104	0	0	52	100%	
	Empresario de micro, pequeña y mediana empresa atendidos por el Programa Inteligencia Comercial	Persona	425	70	122	85	0	70	100%	

MEMORIA DE ACTIVIDADES, AÑO 2023

		Empresario de micro, pequeña y mediana empresa atendidos el Programa Mipymes Proveedoras del Estado	Persona	600	450	264	127	294	450	100%	
		Empresario de micro, pequeña y mediana empresa beneficiados en ferias comerciales	Persona	820	574	219	221	132	572	100%	
		MIPYME y grupos organizados, formalizados con Sello Blanco	Entidad	100	500	72	79	162	313	63%	La acción de trabajo se vio afectada debido a que no se contaba con suficiente personal para realizar las diferentes actividades del Programa Sello Blanco.
<p>Actividad: VINCULACIÓN INSTITUCIONAL</p> <p><i>Servicios de apoyo Técnico a Mujeres Microempresarias para el Empoderamiento Económico</i> <i>Eje: Seguridad alimentaria, salud integral y educación para todas y todos. R: Para el 2019, la brecha entre los grupos de población urbano/rural disminuyó a la mitad en el índice de desarrollo humano. Línea base 0.174 (2011. Naciones Unidas) Meta 0.087 (2019)</i></p>											
2	Mujeres empresarias capacitadas y con asistencia técnica en servicios de desarrollo empresarial		Persona	1,748	1,748	1177	571	0	1,748	100%	266,096.00
	Mujeres empresarias capacitadas en servicios de desarrollo empresarial		Persona	1,000	1,000	581	419	0	1,000	100%	
	Mujeres empresarias con asistencia técnica en servicios de desarrollo empresarial		Persona	748	748	596	152	0	748	100%	
<p>Actividad: VINCULACIÓN INSTITUCIONAL</p> <p><i>Servicios de Apoyo en la Producción y Comercialización Artesanal</i> <i>Eje: Seguridad alimentaria, salud integral y educación para todas y todos. R: Para el 2019, la brecha entre los grupos de población indígena/no indígena se redujo a la mitad en el índice de desarrollo humano.. -Línea base 0.146 (2011. Naciones Unidas) Meta 0.073 (2019)</i></p>											
3	Artesanos capacitados en producción y comercialización artesanal		Persona	2,000	2,042	501	1,189	352	2,042	100%	754,721.00
	Organizaciones de artesanos incorporados al sector formal		Entidad	10	10	6	4	0	10	100%	
	Artesanos capacitados en producción y comercialización artesanal		Persona	2,000	2,042	501	1,189	352	2,042	100%	
	Mujeres					1611	1,683	330	3,624		Mujeres y hombres atendidos por el Proyecto Mujer y por el Programa de Tejido Alimentos
	Hombres					67	77	19	163		

MEMORIA DE ACTIVIDADES, AÑO 2023

PROGRAMA 15: ASISTENCIA Y PROTECCIÓN AL CONSUMIDOR Y SUPERVISIÓN DEL COMERCIO INTERNO													
OBJETIVO OPERATIVO Promover la calidad en los bienes y servicios para satisfacción del consumidor.													
RESULTADO INSTITUCIONAL Para el 2023, se ha incrementado en 28.0 puntos porcentuales el número de consumidores y usuarios atendidos sobre sus derechos y obligaciones (Línea base de 40,377 en 2019 a 51,682 en 2023).													
INDICADOR Crecimiento en la atención de los derechos y obligaciones del consumidor.													
Acción Educar, informar y defender los derechos de los consumidores y usuarios, aplicando la Ley de Protección al Consumidor y Usuario, Decreto 6-2003 del congreso de la República y su Reglamento AG. No. 777-2003, la cual tiene por objeto promover, divulgar y defender los derechos de los consumidores y usuarios, establecer las infracciones, sanciones y los Servicios de Asistencia, Protección y Educación al Consumidor.													
EJECUCIÓN MENSUAL, CUATRIMESTRAL Y ANUAL, POA 2023													
Nº	PRODUCTO	SUBPRODUCTO	ACCIONES	UNIDAD DE MEDIDA	META INICIAL	META VIGENTE	AVANCE FÍSICO 1ER. CUATRIMESTRE	AVANCE FÍSICO 2DO. CUATRIMESTRE	AVANCE FÍSICO 3ER. CUATRIMESTRE	AVANCE ACUMULADO ENERO-DICIEMBRE	% AVANCE ACUMULADO O ENERO-DICIEMBRE	PRESPUESTO VIGENTE 2023 EN Q.	INFORMACIÓN RELEVANTE/ALERTAS/PROBLEMAS
TOTAL PROGRAMA													
1	Consumidores beneficiados con servicios de asistencia, protección y educación sobre sus derechos y obligaciones	Consumidores y usuarios capacitados sobre derechos y obligaciones	Personas capacitadas	Persona	143,031	135,817	47,016	44,078	35,486	129,359	96%	26,384,592.00	98 % DE EJECUCIÓN
			Asesorías técnicas sobre derechos y obligaciones	Persona	56,415	57,974	18,608	16,324	17,084	52,016	90%	17,423,681.00	97% DE EJECUCIÓN
			Empresas beneficiadas con resoluciones de autorización de instrumentos de control.	Entidad	39,821	43,313	17,179	14,468	11,666	43,313	100%		
			Autorización de libro de quejas	Entidad	23,787	23,787	10,138	8,284	5,365	23,787	100%		
			Resolución de autorización de contratos de adhesión	Entidad	16,054	19,526	7,041	6,184	6,301	19,526	100%		
			Verificación de certificados de Calibración de instrumentos de medición y pesaje	Entidad	16,056	13,126	5,075	4,772	3,279	13,126	100%		
			Consumidores y usuarios beneficiados con servicios de atención y resolución de quejas	Persona	11,000	10,450	3,985	3,843	2,622	10,450	100%		
			Registro y base de datos de quejas recibidas y recepción de expedientes de instrumentos de mediación y pesaje y contratos de Adhesión	Registro	800	480	182	145	153	480	100%		
			Eventos de promoción de los derechos de los consumidores y obligaciones de los proveedores	Evento	4,256	2,196	908	784	504	2,196	100%		
			Conferencia a través de plataforma digital	Evento	11,988	10,593	1,203	1,426	2,006	4,635	44%		El porcentaje de ejecución alcanzado, se debe a que en el 2023 se realizaron 10,593 eventos, de los cuales 4,635 fueron expedientes que remiten los requisitos que establece la Ley para poder realizar el proceso. Por lo que, el resultado de 4,635 es válido versus las 5,647 quejas que se presentaron, logrando llegar a acuerdos entre consumidores y proveedores, a pesar también de factores externos, ajenos a Daeco.
			Registro y base de datos de quejas recibidas y recepción de expedientes de instrumentos de mediación y pesaje y contratos de Adhesión	Registro	15,000	11,378	4,040	3,495	3,722	11,257	99%		
			Eventos de promoción de los derechos de los consumidores y obligaciones de los proveedores	Evento	600	600	289	217	122	600	100%		
			Conferencia a través de plataforma digital	Evento	129	135	3	7	44	54	40%		El porcentaje de ejecución alcanzado en esta línea de trabajo, se debe a que la meta se fijó de acuerdo al resultado de 54 conferencias en el año, fue suficiente para alcanzar el 100% de la meta del subproducto: "Consumidores y usuarios informados sobre derechos y"

MEMORIA DE ACTIVIDADES, AÑO 2023

Actividad	Evento	1,500	2,000	418	947	780	2,000	100%					
	Población orientada a través de la información brindada a los medios de comunicación de las acciones de DIA CO												
	Resoluciones de dirección e informes	300	620	93	288	347	620	100%					
	Reproducción y distribución de material educativo-informativo	96,347	98,847	50,109	29,993	19,988	98,847	100%					
	Consumidores y usuarios informados sobre derechos y obligaciones en materia de consumo a través de plataformas digitales	4,606	4,068	226	430	3,412	4,068	100%					
Acción													
<i>Verificación y vigilancia de las obligaciones de los proveedores para beneficio de los consumidores y usuarios guatemaltecos enmarcados en la Ley de protección al consumidor Decreto 6-2003 y su Reglamento AG. 777-2003 Seguimiento al proceso de aprobación de la Ley de Creación de la Procuraduría del Consumidor.</i>													
Actividad													
2	Supervisión a proveedores para el cumplimiento de sus obligaciones	70,560	64,717	23,333	22,982	18,402	64,717	100%	8,960,911.00	99% DE EJECUCIÓN			
	Supervisión a proveedores que informan y publican sus productos y servicios que comercializan	69,290	63,282	22,844	22,595	17,843	63,282	100%					
	Supervisión a proveedores que comercializan combustibles y gas propano (GLP) en cumplimiento del Plan Centinela	1,270	1,435	489	387	559	1,435	100%					
PROGRAMA 99: PARTIDAS NO ASIGNABLES A PROGRAMAS													
EJECUCIÓN MENSUAL, CUATRIMESTRAL Y ANUAL, POA 2023													
Nº	PRODUCTO	SUBPRODUCTO	ACCIONES	UNIDAD DE MEDIDA	META INICIAL	META VIGENTE	AVANCE FÍSICO 1ER. CUATRIMESTRE	AVANCE FÍSICO 2DO. CUATRIMESTRE	AVANCE FÍSICO 3ER. CUATRIMESTRE	AVANCE ACUMULADO ENERO- DICIEMBRE	% AVANCE ACUMULADO O ENERO- DICIEMBRE	PRESUPUESTO VIGENTE 2023 EN Q.	INFORMACIÓN RELEVANTE/ALERTAS/ PROBLEMAS
TOTAL PROGRAMA													
1	Aportes y cuotas a organismos económicos y comerciales			Documento	16	16	0	3	9	12	75%	109,962,184.00	91% DE EJECUCIÓN
	Aportes y cuotas a organismos económicos y comerciales			Documento	16	16	0	3	9	12	75%		
2	Aportes a organismos de investigación económica			Documento	1	1	0	1	0	1	100%	708,000.00	94% DE EJECUCIÓN
	Aportes a organismos de investigación económica			Documento	1	1	0	1	0	1	100%		
EJECUCIÓN PRESUPUESTARIA Y DE METAS FÍSICAS EN FUNCIÓN DEL PRESUPUESTO VIGENTE					345,968	437,018	145,838	153,231	131,770	429,225	98%	422,218,673.00	95.96 % DE EJECUCIÓN
PRESUPUESTO APROBADO AÑO 2023 DECRETO 54-2022													

8. INFORME DE EJECUCIÓN PRESUPUESTARIA AL 31 DE DICIEMBRE DE 2023

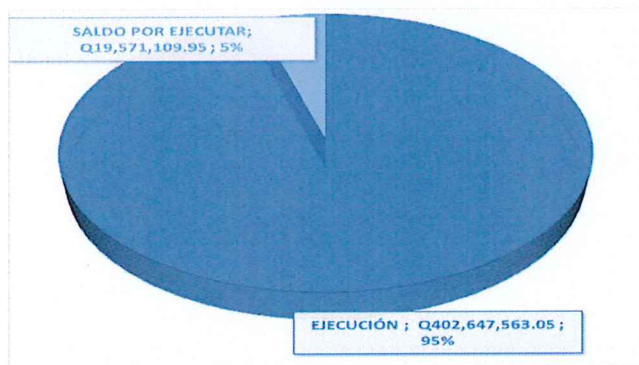
Dirección Financiera

INFORME DE EJECUCIÓN PRESUPUESTARIA DEL EJERCICIO FISCAL 2023

Los usos de las asignaciones presupuestarias están enfocadas al desarrollo de la agenda del cambio el cual está vinculado al Pacto de Competitividad, y en los diferentes programas que en conjunto llevan a cabo las actividades como por ejemplo en el Desarrollo Económico Competitivo y como indicadores muestra el aumento en los índices de competitividad, formalidad, creación de empleo y aumento del nivel de inversión extranjera en el país.

Para ello al Ministerio de Economía cuenta con un presupuesto vigente que asciende Q. 422.2 millones y al cierre del mes de diciembre, presenta una ejecución por un monto de Q.402.6 millones, lo que representa el 95.36% según informe financiero a través del portal SICOIN.

GRÁFICA NO. 1
EJECUCIÓN DEL MES DE DICIEMBRE 2023



Fuente: Sistema de Contabilidad Integrada -SICOIN-

CUADRO NO. 1
EJECUCIÓN PRESUPUESTARIA ACUMULADA POR FUENTE DE FINANCIAMIENTO
AL MES DE DICIEMBRE 2023

Ministerio de Economía, por Fuente de Financiamiento						
FF	DESCRIPCIÓN	VIGENTE	EJECUCIÓN	SALDO POR EJECUTAR	% EJECUTADO	
11	INGRESOS CORRIENTES	269,989,315.00	256,232,095.38	Q 13,757,219.62	94.90%	
31	INGRESOS PROPIOS	53,594,665.00	49,874,980.47	Q 3,719,684.53	93.06%	
32	DISMINUCIÓN DE CAJA Y BANCOS DE INGRESOS PROPIOS	22,686,292.00	21,314,419.15	Q 1,371,872.85	93.95%	
41	COLOCACIONES INTERNAS	41,574,945.00	41,571,347.00	Q 3,598.00	99.99%	
51	COLOCACIONES EXTERNAS	30,439,467.00	29,720,738.00	Q 718,729.00	97.64%	
61	DONACIONES EXTERNAS	3,933,989.00	3,933,983.05	Q 5.95	100.00%	
	TOTAL	Q 422,218,673.00	Q 402,647,563.05	Q 19,571,109.95	95.36%	

Fuente: Sistema de Contabilidad Integrada -SICOIN-

La fuente de financiamiento 11 "Ingresos Corrientes", reporta una ejecución al mes de diciembre del **94.90%** en gran parte se debe al pago de servicios personales mensual a los empleados permanentes y temporales, así como los gastos de funcionamiento por la cantidad de Q.256,232,095.38.

Los recursos fueron ejecutados, cumpliendo con la normativa de observación general para el Ejercicio Fiscal 2023, emitido por el Ministerio de Finanzas Públicas. Dando prioridad a los recursos sumamente necesarios para poder seguir proporcionando un buen servicio a la población y cumplir con los objetivos trazados según el Plan Operativo Anual -POA-.

El presupuesto que está financiado por la generación de recursos propios, fuente de financiamiento 31 "Ingresos Propios", alcanzó un **93.06%** de ejecución equivalente a Q. 49,874,980.47; derivado de la prestación de servicios registrales y otros; fue utilizado conforme el comportamiento de recaudación de ingresos en cada dependencia por la prestación de servicios en los aranceles autorizados.

Para la fuente 32 "Disminución de Caja y Bancos de Ingresos Propios" se erogo el **93.95%** sobre su ejecución, equivalente a Q.21,314,419.15.

Para la fuente 41 "Colocaciones Internas", se erogo el **99.99%** sobre su ejecución, equivalente a Q.41,571,347.00, se realizó la sustitución de fuente de financiamiento 51 "Colocaciones Externas", con el propósito de viabilizar el financiamiento para la continuidad del Programa de Fondo de Becas a cargo de la Dirección de Servicios Financieros y Técnico Empresariales; así mismo el traslado del aporte ordinario al Instituto nacional de Estadística -INE-.

Para la fuente 51 "Colocaciones Externas", se erogo el **97.64%** sobre su ejecución, equivalente a Q.29,720,738.00

Para la fuente 61 "Donaciones Externas", se erogo el **100%** sobre su ejecución, equivalente a Q.3,933,983.05.

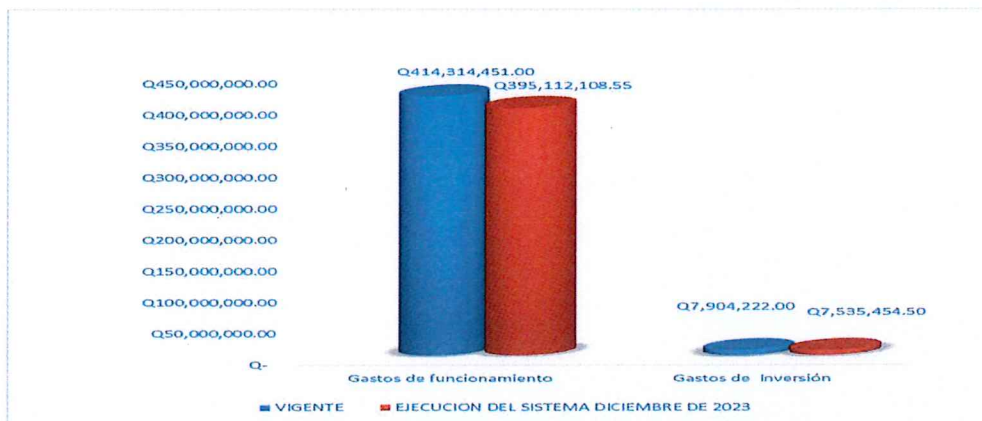
Cabe indicar que al cierre del ejercicio fiscal el Ministerio de Economía dejó de ejecutar el monto de Q. 19 millones de los cuales corresponden Q. 9.8 millones de Entes de Transferencia Corriente y de Capital tomando en consideración que no se autorizó por parte del ente rector, la cuota por Q. 7.2 millones para el INE y los Q. 2.5 millones de ASOMUBE, asociación que no concluyo con el proceso para el desembolso respectivo. De igual manera a nivel del resto de grupos de gasto no se pudo ejecutar el monto de Q. 9.6 millones por inconvenientes en los sistemas para poder cederlos y algunas compras que ya no procedieron.

Asimismo, dentro del apoyo a la Política General de Gobierno se apoyó con Q. 74.7 millones de fondos cedidos, tomando en cuenta las economías de cada una de las Unidades Ejecutoras que conforma éste Ministerio, según lo ilustra la siguiente tabla:

CUADRO NO. 2
MODIFICACIONES INTER A DICIEMBRE 2023

MODIFICACIONES INTER			
FECHA	CO2	MONTO	
20/04/2023	44	Q 4,000,000.00	APOYO A MINEDUC
28/07/2023	103	Q 830,177.00	REGLON 121
18/08/2023	117	Q 17,795,000.00	DE BECAS - FUNCIONAMIENTO
18/08/2023	120	Q 10,000,000.00	FUNCIONAMIENTO
10/10/2023	156	Q 5,125,932.00	INVERSIÓN
10/10/2023	161	Q 14,874,068.00	FUNCIONAMIENTO
8/11/2023	190	Q 4,342,985.00	INVERSIÓN
8/11/2023	192	Q 7,943,752.00	FUNCIONAMIENTO
13/12/2023	219	Q 1,046,387.00	INVERSIÓN
15/12/2023	222	Q 8,827,026.00	FUNCIONAMIENTO
TOTAL		Q 74,785,327.00	

GRÁFICA NO. 2
EJECUCIÓN DEL PRESUPUESTO ACUMULADO AL MES DE DICIEMBRE DE 2023



Fuente: Sistema de Contabilidad Integrada –SICOIN-

CUADRO NO. 3
EJECUCIÓN PRESUPUESTARIA ACUMULADA POR GRUPO DE GASTO AL MES DE DICIEMBRE DE 2023

Asignación Presupuestaria por Grupo de Gasto					
GRP	DESCRIPCIÓN	VIGENTE	EJECUCIÓN ACUMULADA	SALDO POR EJECUTAR	% EJECUTADO
000	Servicios Personales	149,418,499.00	147,268,415.74	Q 2,150,083.26	98.56%
100	Servicios No Personales	82,661,632.00	78,043,415.88	Q 4,618,216.12	94.41%
200	Materiales y Suministros	13,157,886.00	11,087,092.58	Q 2,070,793.42	84.26%
300	Propiedad, Equipo e Intangibles	7,904,222.00	7,535,454.50	Q 368,767.50	95.33%
400	Transferencias Corrientes	156,451,029.00	146,543,590.44	Q 9,907,438.56	93.67%
600	Activos Financieros	4,000,000.00	4,000,000.00	Q -	100.00%
900	Asignaciones globales	8,625,405.00	8,169,593.91	Q 455,811.09	94.72%
	Total general	Q 422,218,673.00	Q 402,647,563.05	Q 19,571,109.95	95.36%

Fuente: Sistema de Contabilidad Integrada –SICOIN-

CUADRO NO. 4
EJECUTADO POR GRUPO DE GASTO, EN FUNCIONAMIENTO E INVERSION AL MES DE DICIEMBRE DE 2023

Grupo	DESCRIPCIÓN	VIGENTE	EJECUCION DEL SISTEMA DICIEMBRE DE 2023	SALDO POR EJECUTAR	% EJECUTADO
	Total Institución (a+b)	Q 422,218,673.00	Q 402,647,563.05	Q 19,571,109.95	95.36%
(a)	Gastos de funcionamiento	Q 414,314,451.00	Q 395,112,108.55	Q 19,202,342.45	95.37%
000	Servicios Personales	149,418,499.00	147,268,415.74	Q 2,150,083.26	98.56%
100	Servicios no Personales	82,661,632.00	78,043,415.88	Q 4,618,216.12	94.41%
200	Materiales y suministros	13,157,886.00	11,087,092.58	Q 2,070,793.42	84.26%
400	Transferencias Corrientes	156,451,029.00	146,543,590.44	Q 9,907,438.56	93.67%
600	Activos Financieros	4,000,000.00	4,000,000.00	Q -	100.00%
900	Asignaciones globales	8,625,405.00	8,169,593.91	Q 455,811.09	94.72%
		Q -			
(b)	Gastos de inversión	Q 7,904,222.00	Q 7,535,454.50	Q 368,767.50	95.33%
300	Propiedad planta y equipo	7,904,222.00	7,535,454.50	Q 368,767.50	95.33%


Fuente: Sistema de Contabilidad Integrada –SICOIN-

CUADRO NO. 5
EJECUCIÓN MENSUAL AL MES DE DICIEMBRE

No.	Descripción	Vigente	Ejecutado	% de Ejecución
1	Enero	497,004,000.00	20,825,094.50	4.19%
2	Febrero		23,494,788.03	4.73%
3	Marzo		32,273,687.26	6.49%
4	Abril		29,258,288.85	5.89%
5	Mayo	493,004,000.00	37,664,198.70	7.64%
6	Junio		50,629,363.42	10.27%
7	Julio		38,587,718.56	7.83%
8	Agosto	464,378,823.00	26,095,770.09	5.62%
9	Septiembre		38,741,325.26	8.34%
10	Octubre		28,786,718.10	6.20%
11	Noviembre	436,435,071.00	35,014,405.90	8.02%
11	Diciembre	422,218,673.00	41,276,204.41	9.78%
TOTAL		422,218,673.00	402,647,563.08	95.36%

Fuente: Sistema de Contabilidad Integrada -SICOIN-

GRÁFICA NO. 3
EJECUCIÓN DEL PRESUPUESTO GRUPO DE GASTO, AL MES DE DICIEMBRE DE 2023



Fuente: Sistema de Contabilidad Integrada -SICOIN-

CUADRO NO. 6
PRESUPUESTO EJECUTADO POR UNIDAD EJECUTORA AL MES DE DICIEMBRE

Ministerio de Economía, por Unidad Ejecutora					
UE	Descripción	Vigente	Ejecutado	Saldos	% de Ejecución
101	101 DIRECCIÓN SUPERIOR	186,464,113.00	171,363,769.03	Q 15,100,343.97	91.90%
102	102 REGISTRO MERCANTIL GENERAL DE LA REPÚBLICA	35,138,536.00	33,052,632.83	Q 2,085,903.17	94.06%
103	103 REGISTRO DE LA PROPIEDAD INTELECTUA	17,356,769.00	17,308,521.22	Q 48,247.78	99.72%
104	104 DIRECCIÓN DEL SISTEMA NACIONAL DE CALIDAD	10,720,453.00	10,445,952.85	Q 274,500.15	97.44%
105	105 DIRECCIÓN DE SERVICIOS FINANCIEROS Y TÉCNICO EMPRESARIALES	86,475,092.00	85,601,365.97	Q 873,726.03	98.99%
106	106 DIRECCIÓN DE ATENCIÓN Y ASISTENCIA AL CONSUMIDOR	26,384,592.00	25,830,919.41	Q 553,672.59	97.90%
107	107 UNIDAD EJECUTORA DEL PROGRAMA DE APOYO AL COMERCIO EXTERIOR	43,434,377.00	43,161,875.18	Q 272,501.82	99.37%
108	108 PROGRAMA NACIONAL DE COMPETITIVIDAD	16,244,741.00	15,882,526.56	Q 362,214.44	97.77%
TOTAL ENTIDAD		Q 422,218,673.00	Q 402,647,563.05	Q 19,571,109.95	95.36%

Fuente: Sistema de Contabilidad Integrada -SICOIN-

CUADRO NO. 7
RESUPUESTO EJECUTADO POR PROGRAMA AL MES DE DICIEMBRE

PG	Descripción	Vigente	Ejecutado	Saldos	% de Ejecución
1	Actividades Centrales	59,247,348.00	55,036,538.15	4,210,809.85	92.89%
11	Servicios Registrales	62,867,744.00	60,466,060.61	2,401,683.39	96.18%
12	Apoyo al Incremento de la Competitividad	81,688,225.00	80,004,639.50	1,683,585.50	97.94%
13	Gestión de la Integración y Comercio Exterior	43,434,377.00	43,161,875.18	272,501.82	99.37%
14	Desarrollo de la Micro, Pequeña y Mediana Empresa	37,926,203.00	37,288,221.26	637,981.74	98.32%
15	Asistencia y protección al consumidor	26,384,592.00	25,830,919.41	553,672.59	97.90%
99	Partidas No asignables a programas	110,670,184.00	100,859,308.94	9,810,875.06	91.14%
TOTAL ENTIDAD		422,218,673.00	402,647,563.05	19,571,109.95	95.36%

Fuente: Sistema de Contabilidad Integrada -SICOIN-

CUADRO NO. 8
PRESUPUESTO POR VICEMINISTERIOS AL MES DE DICIEMBRE

MINISTERIO DE ECONOMIA			
EJECUTADO POR VICEMINISTERIOS	PRESUPUESTO VIGENTE	PRESUPUESTO EJECUTADO	% EJECUCIÓN
Viceministerio Administrativo	Q 169,917,532.00	Q 155,895,847.09	91.75%
Viceministerio Comercio Exterior	Q 43,434,377.00	Q 43,161,875.18	99.37%
Viceministerio Inversión y Competencia	Q 59,523,928.00	Q 57,522,414.20	96.64%
Viceministerio MIPYME	Q 86,475,092.00	Q 85,601,365.97	98.99%
Viceministerio Asuntos Registrales	Q 62,867,744.00	Q 60,466,060.61	96.18%
Total	Q422,218,673.00	402,647,563.05	95.36%

Fuente: Sistema de Contabilidad Integrada -SICOIN-

CUADRO NO. 9
PRESUPUESTO EJECUTADO POR MINISTERIOS DEL EJECUTIVO

Código Entidad	Entidad	Asignado	Modificado	Vigente	Ejecutado	Saldo por Ejecutar	% de Ejecución	Ranking
	Total	57,397,868,660.00	2,621,926,222.40	60,019,794,882.40	58,404,099,531.91	1,615,695,350.49	97.31%	
11130006	MINISTERIO DE LA DEFENSA NACIONAL	3,222,251,260.00	205,635,044.00	3,427,886,304.00	3,427,525,025.54	361,278.46	99.99%	1
11130004	MINISTERIO DE RELACIONES EXTERIORES	739,785,000.00	18,333,314.00	758,118,314.00	755,769,208.92	2,349,105.08	99.69%	2
11130014	MINISTERIO DE ENERGÍA Y MINAS	92,687,000.00	219,436,901.00	312,123,901.00	310,403,280.27	1,720,620.73	99.45%	3
11130015	MINISTERIO DE CULTURA Y DEPORTES	672,675,000.00	150,048,151.00	822,723,151.00	815,524,520.39	7,198,630.61	99.13%	4
11130007	MINISTERIO DE FINANZAS PÚBLICAS	397,020,000.00	-35,846,648.00	361,173,352.00	357,949,011.97	3,224,340.03	99.11%	5
11130008	MINISTERIO DE EDUCACIÓN	22,254,422,300.00	-588,534,399.00	21,665,887,901.00	21,406,777,552.71	259,110,348.29	98.80%	6
11130012	MINISTERIO DE AGRICULTURA, GANADERÍA Y ALIMENTACIÓN	1,514,204,100.00	-36,640,616.00	1,477,563,484.00	1,454,555,826.55	23,007,657.45	98.44%	7
11130020	MINISTERIO DE DESARROLLO SOCIAL	1,428,141,000.00	354,124,799.00	1,782,265,799.00	1,746,704,211.28	35,561,587.72	98.00%	8
11130005	MINISTERIO DE GOBERNACIÓN	7,383,481,000.00	-374,873,173.00	7,008,607,827.00	6,857,626,955.37	150,980,871.63	97.85%	9
11130017	MINISTERIO DE AMBIENTE Y RECURSOS NATURALES	277,580,000.00	-37,635,663.00	239,944,337.00	234,343,189.72	5,601,147.28	97.67%	10
11130009	MINISTERIO DE SALUD PÚBLICA Y ASISTENCIA SOCIAL	12,053,413,000.00	-725,914,615.00	11,327,498,385.00	10,975,724,405.55	351,773,979.45	96.89%	11
11130011	MINISTERIO DE ECONOMÍA	497,004,000.00	-74,785,327.00	422,218,673.00	402,647,563.05	19,571,109.95	95.36%	12
11130013	MINISTERIO DE COMUNICACIONES, INFRAESTRUCTURA Y TRANSPORTES	5,791,630,000.00	3,264,334,130.40	9,055,964,130.40	8,403,896,011.01	652,068,119.39	92.80%	13
11130010	MINISTERIO DE TRABAJO Y PREVISIÓN SOCIAL	1,073,575,000.00	284,244,324.00	1,357,819,324.00	1,254,652,769.58	103,166,554.42	92.40%	14

Fuente: Sistema de Contabilidad Integrada -SICOIN-

CUADRO NO. 10
CUOTA EJECUTADA POR UNIDAD EJECUTORA AL MES DE DICIEMBRE

CUOTA DICIEMBRE							
UE	GP	DESCRIPCIÓN	Total cuota solicitada	Total cuota aprobada	cuota ejecutada	saldo por ejecutar	% ejecutado
TOTAL MINECO			56,808,111.00	42,940,605.00	41,339,107.47	1,601,497.53	96.27%
101		DIRECCIÓN SUPERIOR	29,612,113.00	16,375,597.00	15,477,513.50	898,083.50	94.52%
102		REGISTRO MERCANTIL	4,279,059.00	4,236,187.00	3,791,144.56	445,042.44	89.49%
103		REGISTRO DE LA PROPIEDAD INTELLECTUAL	1,721,441.00	1,719,341.00	1,717,336.77	2,004.23	99.88%
104		DIRECCIÓN DEL SISTEMA NACIONAL DE LA CALIDAD	1,281,124.00	1,211,800.00	1,141,365.89	70,434.11	94.19%
105		DIRECCIÓN DE SERVICIOS FINANCIEROS Y TÉCNICO EMPRESARIALES	8,712,804.00	8,267,222.00	8,236,050.42	31,171.58	99.62%
106		DIRECCIÓN DE ATENCIÓN Y ASISTENCIA AL CONSUMIDOR	3,128,914.00	3,096,914.00	3,041,496.78	55,417.22	98.21%
107		PROGRAMA DE APOYO AL COMERCIO EXTERIOR	6,650,285.00	6,611,173.00	6,544,642.40	66,530.60	98.99%
108		PROGRAMA NACIONAL DE LA COMPETITIVIDAD	1,422,371.00	1,422,371.00	1,389,557.15	32,813.85	97.69%

CUADRO NO. 11
CUOTA EJECUTADA POR VICEMINISTERIO AL MES DE DICIEMBRE

VICEMINISTERIO ADMINISTRATIVO Y FINANCIERO							
UE	GP	DESCRIPCIÓN	Total cuota solicitada	Total cuota aprobada	Cuota ejecutada	Saldo por ejecutar	% ejecutado
101		DIRECCIÓN SUPERIOR	Q 29,612,113.00	Q 16,375,597.00	Q 15,477,513.50	Q 898,083.50	94.52%
	0	SERVICIOS PERSONALES	Q 4,544,647.00	Q 4,456,647.00	Q 4,426,706.86	Q 29,940.14	99.33%
	100	SERVICIOS NO PERSONALES	Q 2,734,107.00	Q 2,307,633.00	Q 2,172,310.86	Q 135,322.14	94.14%
	200	MATERIALES Y SUMINISTROS	Q 1,057,697.00	Q 1,008,072.00	Q 719,824.20	Q 288,247.80	71.41%
	300	PROPIEDAD, PLANTA EQUIPOS E INTANGIBLES	Q 96,171.00	Q 96,171.00	Q 88,971.00	Q 7,200.00	92.51%
	400	TRANSFERENCIA CORRIENTES	Q 19,232,691.00	Q 6,563,174.00	Q 6,555,800.58	Q 7,373.42	99.89%
	900	ASIGNACIONES GLOBALES	Q 1,946,800.00	Q 1,943,900.00	Q 1,513,900.00	Q 430,000.00	77.88%

VICEMINISTERIO ASUNTOS REGISTRALES								
UE	GP	DESCRIPCIÓN	Total cuota solicitada	Total cuota aprobada	Cuota ejecutada	Saldo por ejecutar	% ejecutado	
102		REGISTRO MERCANTIL	Q 4,279,059.00	Q 4,236,187.00	Q 3,791,144.56	Q 445,042.44	89.49%	
	0	SERVICIOS PERSONALES	Q 2,161,145.00	Q 2,161,145.00	Q 2,122,234.92	Q 38,910.08	98.20%	
	100	SERVICIOS NO PERSONALES	Q 1,528,403.00	Q 1,505,531.00	Q 1,379,814.52	Q 125,716.48	91.65%	
	200	MATERIALES Y SUMINISTROS	Q 397,818.00	Q 377,818.00	Q 213,802.94	Q 164,015.06	56.59%	
	300	PROPIEDAD, PLANTA EQUIPOS E INTANGIBLES	Q 185,693.00	Q 185,693.00	Q 69,292.18	Q 116,400.82	37.32%	
	400	TRANSFERENCIA CORRIENTES	Q 6,000.00	Q 6,000.00	Q 6,000.00	Q -	100.00%	
	900	ASIGNACIONES GLOBALES	Q -	Q -	Q -	Q -	0.00%	
103		REGISTRO DE LA PROPIEDAD INTELECTUAL	Q 1,721,441.00	Q 1,719,341.00	Q 1,717,336.77	Q 2,004.23	99.88%	
	0	SERVICIOS PERSONALES	Q 1,077,371.00	Q 1,077,371.00	Q 1,077,094.94	Q 276.06	99.97%	
	100	SERVICIOS NO PERSONALES	Q 450,271.00	Q 450,271.00	Q 450,222.83	Q 48.17	99.99%	
	200	MATERIALES Y SUMINISTROS	Q 60,899.00	Q 58,799.00	Q 57,119.00	Q 1,680.00	97.14%	
	300	PROPIEDAD, PLANTA EQUIPOS E INTANGIBLES	Q 132,900.00	Q 132,900.00	Q 132,900.00	Q -	100.00%	
	400	TRANSFERENCIA CORRIENTES	Q -	Q -	Q -	Q -	0.00%	
		TOTAL	Q 6,000,500.00	Q 5,955,528.00	Q 5,508,481.33	Q 447,046.67	92.49%	

VICEMINISTERIO INVERSIÓN Y COMPETENCIA								
UE	GP	DESCRIPCIÓN	Total cuota solicitada	Total cuota aprobada	Cuota ejecutada	Saldo por ejecutar	% ejecutado	
104		DIRECCIÓN DEL SISTEMA NACIONAL DE LA CALIDAD	Q 1,281,124.00	Q 1,211,800.00	Q 1,141,365.89	Q 70,434.11	94.19%	
	0	SERVICIOS PERSONALES	Q 637,594.00	Q 637,594.00	Q 637,593.62	Q 0.38	100.00%	
	100	SERVICIOS NO PERSONALES	Q 563,362.00	Q 506,962.00	Q 471,935.95	Q 35,026.05	93.09%	
	200	MATERIALES Y SUMINISTROS	Q 76,668.00	Q 63,744.00	Q 31,836.32	Q 31,907.68	49.94%	
	300	PROPIEDAD, PLANTA EQUIPOS E INTANGIBLES	Q -	Q -	Q -	Q -	0.00%	
	400	TRANSFERENCIA CORRIENTES	Q 3,500.00	Q 3,500.00	Q -	Q 3,500.00	0.00%	
	900	ASIGNACIONES GLOBALES	Q -	Q -	Q -	Q -	0.00%	
106		DIRECCIÓN DE ATENCIÓN Y ASISTENCIA AL CONSUMIDOR	Q 3,128,914.00	Q 3,096,914.00	Q 3,041,496.78	Q 55,417.22	98.21%	
	0	SERVICIOS PERSONALES	Q 1,632,328.00	Q 1,632,328.00	Q 1,626,969.37	Q 5,358.63	99.67%	
	100	SERVICIOS NO PERSONALES	Q 966,499.00	Q 941,499.00	Q 900,056.83	Q 41,442.17	95.60%	
	200	MATERIALES Y SUMINISTROS	Q 471,380.00	Q 464,380.00	Q 456,013.22	Q 8,366.78	98.20%	
	300	PROPIEDAD, PLANTA EQUIPOS E INTANGIBLES	Q -	Q -	Q -	Q -	0.00%	
	400	TRANSFERENCIA CORRIENTES	Q 1,700.00	Q 1,700.00	Q 1,450.90	Q 249.10	85.35%	
	900	ASIGNACIONES GLOBALES	Q 57,007.00	Q 57,007.00	Q 57,006.46	Q 0.54	100.00%	
108		PROGRAMA NACIONAL DE LA COMPETITIVIDAD	Q 1,422,371.00	Q 1,422,371.00	Q 1,389,557.15	Q 32,813.85	97.69%	
	0	SERVICIOS PERSONALES	Q 832,346.00	Q 832,346.00	Q 810,918.68	Q 21,427.32	97.43%	
	100	SERVICIOS NO PERSONALES	Q 577,722.00	Q 577,722.00	Q 568,240.87	Q 9,481.13	98.36%	
	200	MATERIALES Y SUMINISTROS	Q 12,303.00	Q 12,303.00	Q 10,397.60	Q 1,905.40	84.51%	
	300	PROPIEDAD, PLANTA EQUIPOS E INTANGIBLES	Q -	Q -	Q -	Q -	0.00%	
	400	TRANSFERENCIA CORRIENTES	Q -	Q -	Q -	Q -	0.00%	
		TOTAL	Q 5,832,409.00	Q 5,731,085.00	Q 5,572,419.82	Q 158,665.18	97.23%	



VICEMINISTERIO DESARROLLO DE LA MIPYME											
UE	GP	DESCRIPCIÓN		Total cuota solicitada		Total cuota aprobada		Cuota ejecutada	Saldo por ejecutar	% ejecutado	
105		DIRECCION DE SERVICIOS FINANCIEROS Y TÉCNICO	Q	8,712,804.00	Q	8,267,222.00	Q	8,236,050.42	Q	31,171.58	99.62%
	0	SERVICIOS PERSONALES	Q	1,683,957.00	Q	1,493,515.00	Q	1,493,514.03	Q	0.97	100.00%
	100	SERVICIOS NO PERSONALES	Q	1,215,996.00	Q	1,001,056.00	Q	998,435.26	Q	2,620.74	99.74%
	200	MATERIALES Y SUMINISTROS	Q	199,850.00	Q	159,650.00	Q	153,884.39	Q	5,765.61	96.39%
	300	PROPIEDAD, PLANTA EQUIPOS E INTANGIBLES	Q	-	Q	-	Q	-	Q	-	0.00%
	400	TRANSFERENCIA CORRIENTES	Q	1,500.00	Q	1,500.00	Q	1,500.00	Q	-	100.00%
	600	ACTIVOS FINANCIEROS	Q	4,000,000.00	Q	4,000,000.00	Q	4,000,000.00	Q	-	100.00%
	900	ASIGNACIONES GLOBALES	Q	1,611,501.00	Q	1,611,501.00	Q	1,588,716.74	Q	22,784.26	98.59%

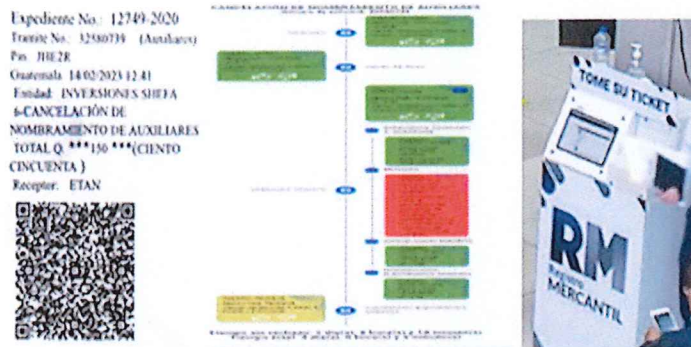
VICEMINISTERIO INTEGRACIÓN Y COMERCIO EXTERIOR											
UE	GP	DESCRIPCIÓN		Total cuota solicitada		Total cuota aprobada		Cuota ejecutada	Saldo por ejecutar	% ejecutado	
107		PROGRAMA DE APOYO AL COMERCIO EXTERIOR	Q	6,650,285.00	Q	6,611,173.00	Q	6,544,642.40	Q	66,530.60	98.99%
	0	SERVICIOS PERSONALES	Q	1,826,768.00	Q	1,787,656.00	Q	1,730,723.96	Q	56,932.04	96.82%
	100	SERVICIOS NO PERSONALES	Q	3,288,911.00	Q	3,288,911.00	Q	3,279,742.47	Q	9,168.53	99.72%
	200	MATERIALES Y SUMINISTROS	Q	4,212.00	Q	4,212.00	Q	3,784.54	Q	427.46	89.85%
	300	PROPIEDAD, PLANTA EQUIPOS E INTANGIBLES	Q	-	Q	-	Q	-	Q	-	0.00%
	400	TRANSFERENCIA CORRIENTES	Q	44,605.00	Q	44,605.00	Q	44,603.33	Q	1.67	100.00%
	900	ASIGNACIONES GLOBALES	Q	1,485,789.00	Q	1,485,789.00	Q	1,485,788.10	Q	0.90	100.00%

UE	GP	DESCRIPCIÓN		Total cuota solicitada		Total cuota aprobada		cuota ejecutada	saldo por ejecutar	% ejecutado	
		TOTAL MINECO	Q	56,808,111.00	Q	42,940,605.00	Q	41,339,107.47	Q	1,601,497.53	96.27%




9. ANEXOS

Anexo No. 1. *Licenciamiento para sistema de gestión de colas como parte de la mejora continua y modernización del Registro Mercantil*



Anexo No. 2. *Campaña publicitaria de ALERTA para la protección del público inversionista y a la población en general*



Anexo No. 3. *Clima de negocios*





Anexo No. 4. Atracción de inversión Extrajera Directa y Competitividad



Anexo No. 5 Participación en el Plan Centinela



Plan Centinela
Resultados de Verificación por Mes

Mes de Visita	Estaciones de servicio visitadas	Verificaciones a suministradores	Población alcanzada	Huella económica (Q.)
Enero	23	211	423,600	155,427
Febrero	8	76	165,000	47,816
Marzo	5	50	135,000	31,570
Abril	22	206	373,500	136,105
Mayo	23	168	178,650	52,737
Junio	32	266	426,750	106,832
Julio	59	406	704,400	186,350
Agosto	47	380	615,250	125,489
Septiembre	46	598	538,410	118,650
Octubre	20	117	195,000	56,116
Noviembre	56	346	466,200	110,420
Diciembre	28	165	185,640	55,832
Total	269	2,909	3,310,300	812,426

*Anexo No. 6. Monitoreos realizados de los productos que conforman la Canasta Básica de Alimentos
-CBA-*




*Anexo No. 7. Capacitación de los Derechos del Consumidor y Usuario en el marco del Día Internacional de la
Mujer. Sede Escuintla y verificación plan Belén*



*Anexo No. 8. Se realizaron verificaciones a Estaciones de Servicio de Combustibles y a Plantas y Expendios de
Gas Propano*



Anexo No. 9. Lanzamiento Estrategia Centroamericana de Facilitación del Comercio y Reunión Centroamérica - Reino Unido



Anexo No. 10. Publicación: Contingentes Arancelarios por Desabastecimiento



Anexo No. 11. Taller de Educación Financiera en Huehuetenango y taller sobre Cumplimiento Legal en el Manejo de Capital Humano, dirigido al sector empresarial de la región



Anexo No. 12. Feria Gastronómica y artesanal en Chimaltenango y Festival de la marimba, Camotán
Pintoresco



Anexo No. 13. Feria MPMP de Sacatepéquez y Capacitación a miembros del Comité Mi Pueblo Mi Producto de Quetzaltenango



Anexo No. 14. Lanzamiento de manual de emprendedoras y Emprendedora Chispuda



Anexo No. 15. Feria de emprendimiento URL



Anexo No. 16. Actividades del programa Cadenas de Valor a lo largo del 2023



Apoyo a la formación de cooperativas. Cadena de valor de la pesca artesanal, Champerico Retalhuleu. Enero 2023.



Eventos de capacitación. Cadena de la Pesca artesanal. Champerico Retalhuleu, Marzo 2023.



Foro de Inversiones Agropecuarias para fortalecimiento de Cadenas de Valor. Santa Cruz Verapaz, Octubre 2023.



Foro de Inversiones Agropecuarias para fortalecimiento de Cadenas de Valor. Santa Cruz Verapaz, Octubre 2023.




Entrega de constancias de participación a eventos de capacitación. Champerico Retalhuleu 2023



Foro "Oportunidades Comerciales para el Aguacate", Guatemala, noviembre de 2023.



Participación en gira de intercambio de empresarios de cacao y chocolate a República Dominicana, Septiembre de 2023



Participación en gira de intercambio de empresarios de cacao y chocolate a República Dominicana, Septiembre de 2023



Apoyo a los procesos de planificación estratégica en la cadena de limón. Guastatoya El Progreso, 2023



Apoyo a los procesos de certificación de viveros en la cadena de valor de Aguacate, Chimaltenango, mayo de 2023



Cierre de proyecto de cooperación internacional de la cadena de cacao con Cooperación Alemana. Septiembre de 2023.



I Encuentro Regional de Negocios AGROFER 2023, con la participación de MIPYMES y organizaciones. El Progreso, Jutiapa, mayo de 2023



Participación en reuniones de coordinación para la ejecución de proyectos con la cooperación internacional

Anexo No. 17. Capacitación en medidas sanitarias y fitosanitarias, en San Juan del Obispo, Sacatepéquez y Webinar: Inteligencia de Mercados



Anexo No. 18. Webinar: Phinshing, el anzuelo en tu bandeja de entrada y Jornada de asistencia técnica para completar requisitos para convertirse en proveedor del Estado



Anexo No. 19. Seminario: Mapeo de oportunidades y diseño de ofertas técnicas a Instituciones del Estado y Segundo Seminario: diseño de ofertas técnicas a Instituciones del Estado



Anexo No. 20. Ferias y encuentros comerciales



Feria MIPYME en Huehuetenango



*Feria MIPYME y formalización en
Chimaltenango*



*Feria MIPYME y formalización en Santa Catarina
Pinula*



Feria MIPYME en Totonicapán



Feria MIPYME y formalización en Baja Verapaz



Feria MIPYME y formalización en Jutiapa



Festival del Nispero en Sacatepéquez



Bazar Navideño



Food Expo, UVG



Expo Arte

Anexo No. 21. Programa Sello Blanco



MIPYMES con distintivo Sello Blanco participan en la First International Convention ADVANCE



PRODUCTOS GUATEMALTECOS CON DISTINTIVO SELLO BLANCO SON EXHIBIDOS EN LA INDIA

Anexo No. 22. Actividades de Innovación Artesanal



Grupo Artesanas de Huitán, Quetzaltenango, Técnica Artesanal: Telar de Pie.



Grupo Artesanas de Duraznales, Quetzaltenango, Técnica Artesanal: Telar de Pie.



Grupo Artesanas de San Andrés Semetabaj, Sololá: Técnica Artesanal: Bordado a Mano.



Grupo Artesanas de San Miguel Chiquimula, Técnica Artesanal: Cesteria en fibras naturales: Carrizo.



Grupo Artesanas de Barillas Huehuetenango, Técnica Artesanal: Telar de Cintura.



Ministerio de
Economía

Memoria de Actividades

Ministerio de Economía - 2023

Ministerio de Economía
Guatemala, enero 2024

www.mineco.gob.gt

Síguenos como @minecogt     