



GOBIERNO *de*  
**GUATEMALA**  
DR. ALEJANDRO GIAMMATTEI

MINISTERIO  
DE ECONOMÍA

# **Informe de Ejecución Presupuestaria al mes de noviembre de 2023**

**Ministerio de Economía**

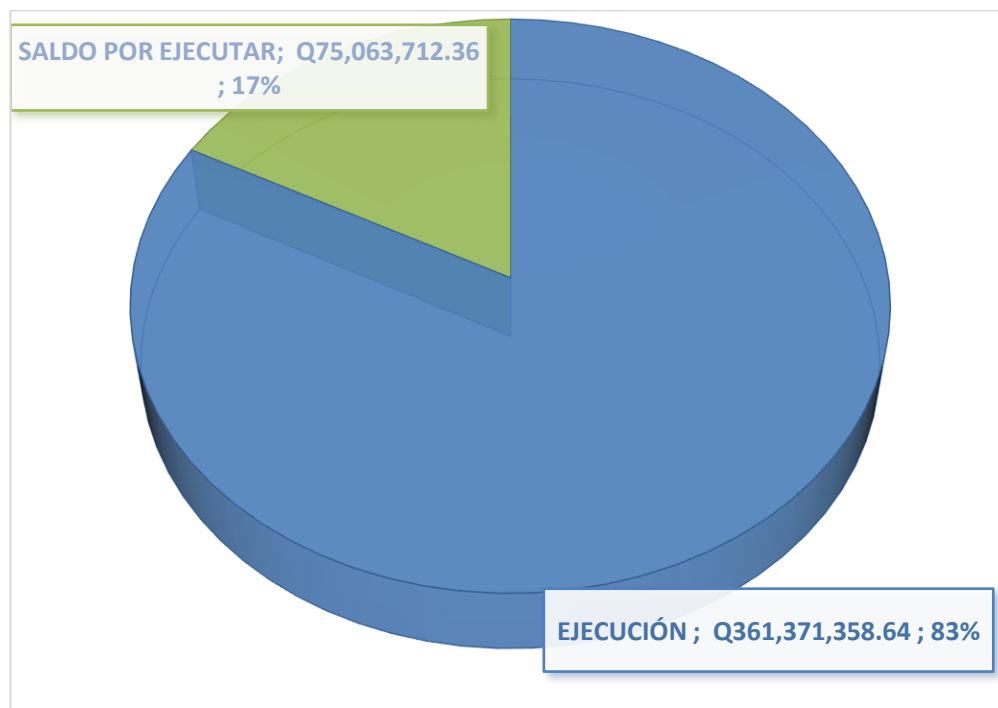
**Dirección Financiera**

**INFORME DE EJECUCIÓN PRESUPUESTARIA AL  
MES DE NOVIEMBRE DEL EJERCICIO FISCAL 2023  
MINISTERIO DE ECONOMÍA**

Los usos de las asignaciones presupuestarias están enfocadas al desarrollo de la agenda del cambio el cual está vinculado al Pacto de Competitividad, y en los diferentes programas que en conjunto llevan a cabo las actividades como por ejemplo en el Desarrollo Económico Competitivo y como indicadores muestra el aumento en los índices de competitividad, formalidad, creación de empleo y aumento del nivel de inversión extranjera en el país.

Para ello al Ministerio de Economía cuenta con un presupuesto vigente que asciende **Q. 436.4 millones** tiene una ejecución de gastos en el mes de noviembre, por un monto de **Q.361.3 millones**, lo que representa el **80.80%** según informe financiero a través del portal SICOIN.

**GRÁFICA NO. 1  
EJECUCIÓN DEL MES DE NOVIEMBRE 2023**



Fuente: Sistema de Contabilidad Integrada Gubernamental



**CUADRO NO. 1  
EJECUCIÓN PRESUPUESTARIA ACUMULADA POR FUENTE DE FINANCIAMIENTO  
AL MES DE NOVIEMBRE 2023**

Ministerio de Economía, por Fuente de Financiamiento						
FF	DESCRIPCIÓN	VIGENTE	EJECUCIÓN		SALDO POR EJECUTAR	% EJECUTADO
11	INGRESOS CORRIENTES	272,384,127.00	224,453,884.21	Q	47,930,242.79	82.40%
31	INGRESOS PROPIOS	60,034,847.00	43,518,263.49	Q	16,516,583.51	72.49%
32	DISMINUCIÓN DE CAJA Y BANCOS DE INGRESOS PROPIOS	27,826,685.00	19,167,215.89	Q	8,659,469.11	68.88%
41	COLOCACIONES INTERNAS	41,574,945.00	41,574,945.00	Q	-	100.00%
51	COLOCACIONES EXTERNAS	30,497,467.00	28,723,067.00	Q	1,774,400.00	94.18%
61	DONACIONES EXTERNAS	4,117,000.00	3,933,983.05	Q	183,016.95	95.55%
	<b>TOTAL</b>	<b>Q 436,435,071.00</b>	<b>Q 361,371,358.64</b>	<b>Q</b>	<b>75,063,712.36</b>	<b>82.80%</b>

Fuente: Sistema de Contabilidad Integrada Gubernamental

La fuente de financiamiento 11 “Ingresos Corrientes”, reporta una ejecución al mes de noviembre del **82.40%** en gran parte se debe al pago de servicios personales mensual a los empleados permanentes y temporales, así como los gastos de funcionamiento por la cantidad de Q.224,453,884.21.

Los recursos fueron ejecutados, cumpliendo con la normativa de observación general para el Ejercicio Fiscal 2023, emitido por el Ministerio de Finanzas Públicas. Dando prioridad a los recursos sumamente necesarios para poder seguir proporcionando un buen servicio a la población y cumplir con los objetivos trazados según el Plan Operativo Anual -POA-.

El presupuesto que está financiado por la generación de recursos propios, fuente de financiamiento 31 “Ingresos Propios”, alcanzó un **72.49%** de ejecución equivalente a Q. 43,518,263.49; derivado de la prestación de servicios registrales y otros; fue utilizado conforme el comportamiento de recaudación de ingresos en cada dependencia por la prestación de servicios en los aranceles autorizados.

Para la fuente 32 “Disminución de Caja y Bancos de Ingresos Propios” se erogó el **68.88%** sobre su ejecución, equivalente a Q.19,167,215.89.

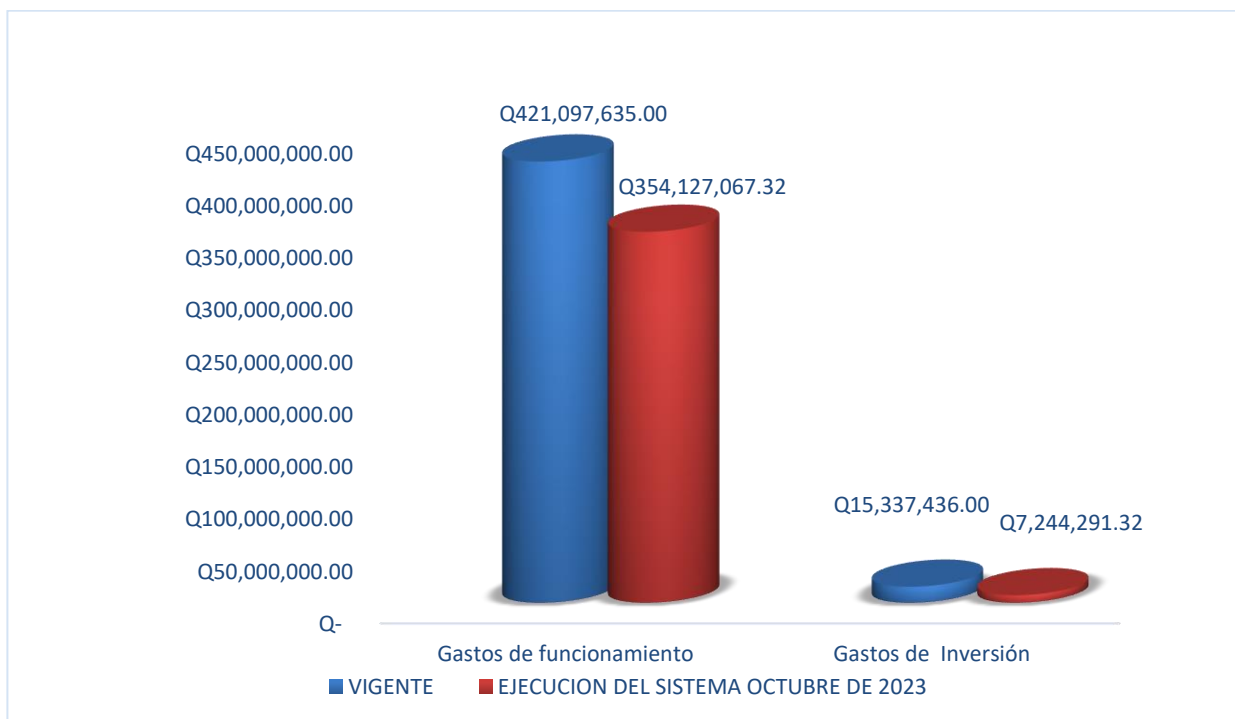
Para la fuente 41 “Colocaciones Internas”, se erogó el **100.00%** sobre su ejecución, equivalente a Q.41,574,945.00, se realizó la sustitución de fuente de financiamiento 51 “Colocaciones Externas”,

con el propósito de viabilizar el financiamiento para la continuidad del Programa de Fondo de Becas a cargo de la Dirección de Servicios Financieros y Técnico Empresariales; así mismo el traslado del aporte ordinario al Instituto nacional de Estadística -INE-.

Para la fuente 51 “Colocaciones Externas”, se erogo el **94.18%** sobre su ejecución, equivalente a Q.28,723,067.00

Para la fuente 61 “Donaciones Externas”, se erogo el **95.55%** sobre su ejecución, equivalente a Q.3,933,983.05.

**GRÁFICA NO. 2**  
**MINISTERIO DE ECONOMÍA**  
**EJECUCIÓN DEL PRESUPUESTO ACUMULADO**  
**AL MES DE NOVIEMBRE DE 2023**



Fuente: Sistema de Contabilidad Integrada Gubernamental

**CUADRO NO. 2  
MINISTERIO DE ECONOMÍA  
EJECUCIÓN PRESUPUESTARIA ACUMULADA POR GRUPO DE GASTO  
AL MES DE NOVIEMBRE DE 2023**

Asignación Presupuestaria por Grupo de Gasto					
GRP	DESCRIPCIÓN	VIGENTE	EJECUCIÓN ACUMULADA	SALDO POR EJECUTAR	% EJECUTADO
000	Servicios Personales	156,124,894.00	133,396,287.52	Q 22,728,606.48	85.44%
100	Servicios No Personales	88,088,897.00	67,823,017.25	Q 20,265,879.75	76.99%
200	Materiales y Suministros	13,630,951.00	9,440,430.37	Q 4,190,520.63	69.26%
300	Propiedad, Equipo e Intangibles	15,337,436.00	7,244,291.32	Q 8,093,144.68	47.23%
400	Transferencias Corrientes	157,889,489.00	139,943,149.57	Q 17,946,339.43	88.63%
900	Asignaciones globales	5,363,404.00	3,524,182.61	Q 1,839,221.39	65.71%
	<b>Total general</b>	<b>Q 436,435,071.00</b>	<b>Q 361,371,358.64</b>	<b>Q 75,063,712.36</b>	<b>82.80%</b>

Fuente: Sistema de Contabilidad Integrada Gubernamental

**CUADRO NO. 3  
MINISTERIO DE ECONOMÍA  
EJECUTADO POR GRUPO DE GASTO, EN FUNCIONAMIENTO E INVERSIÓN  
AL MES DE NOVIEMBRE DE 2023**

Grupo	DESCRIPCIÓN	VIGENTE	EJECUCIÓN DEL SISTEMA OCTUBRE DE 2023	SALDO POR EJECUTAR	% EJECUTADO
	<b>Total Institución (a+b)</b>	<b>Q 436,435,071.00</b>	<b>Q 361,371,358.64</b>	<b>Q 75,063,712.36</b>	<b>82.80%</b>
<b>(a)</b>	<b>Gastos de funcionamiento</b>	<b>Q 421,097,635.00</b>	<b>Q 354,127,067.32</b>	<b>Q 66,970,567.68</b>	<b>84.10%</b>
000	Servicios Personales	156,124,894.00	133,396,287.52	Q 22,728,606.48	85.44%
100	Servicios no Personales	88,088,897.00	67,823,017.25	Q 20,265,879.75	76.99%
200	Materiales y suministros	13,630,951.00	9,440,430.37	Q 4,190,520.63	69.26%
400	Transferencias Corrientes	157,889,489.00	139,943,149.57	Q 17,946,339.43	88.63%
900	Asignaciones globales	5,363,404.00	3,524,182.61	Q 1,839,221.39	65.71%
		Q -			
<b>(b)</b>	<b>Gastos de Inversión</b>	<b>Q 15,337,436.00</b>	<b>Q 7,244,291.32</b>	<b>Q 8,093,144.68</b>	<b>47.23%</b>
300	Propiedad planta y equipo	15,337,436.00	7,244,291.32	Q 8,093,144.68	47.23%

Fuente: Sistema de Contabilidad Integrada Gubernamental



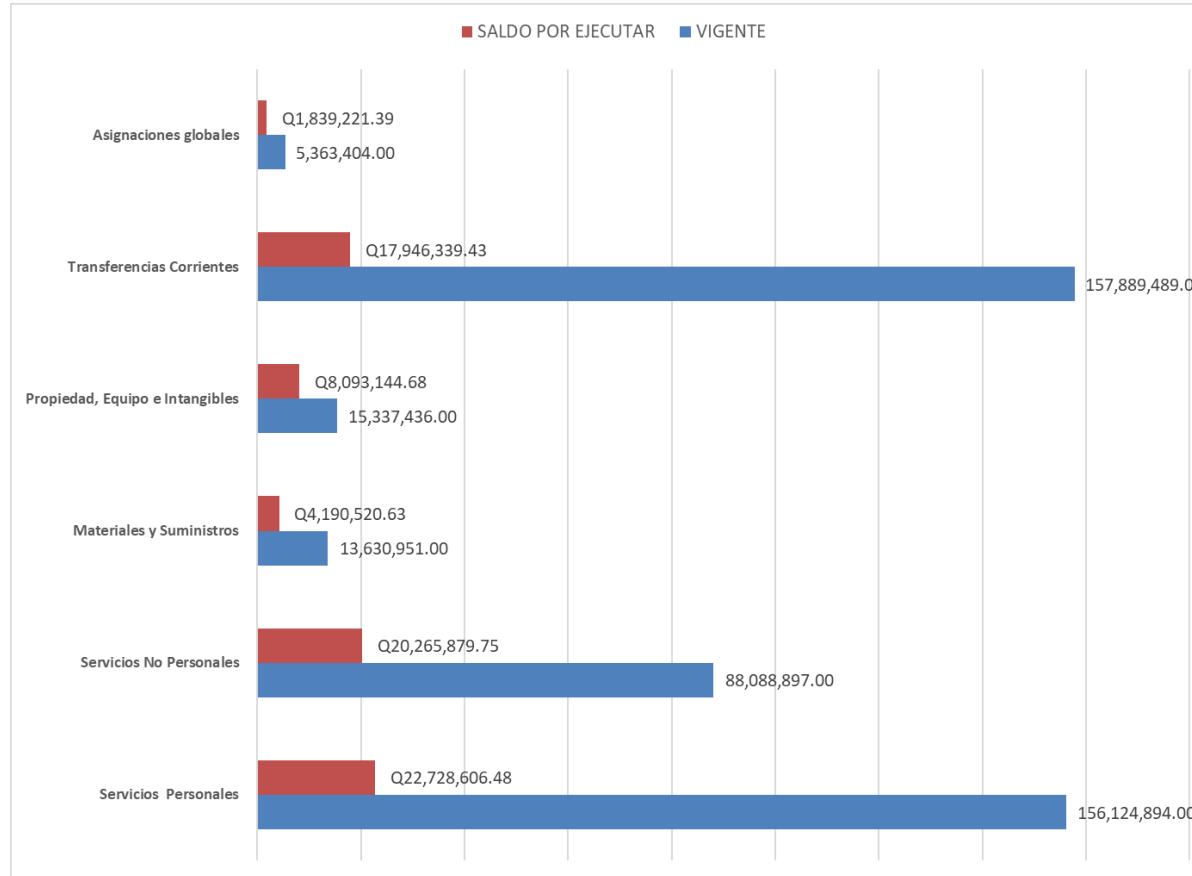
**CUADRO NO. 4**  
**MINISTERIO DE ECONOMÍA**  
**EJECUCIÓN MENSUAL AL MES DE NOVIEMBRE**

No.	Descripción	Vigente	Ejecutado	% de Ejecución
1	Enero	497,004,000.00	20,825,094.50	4.19%
2	Febrero		23,494,788.03	4.73%
3	Marzo		32,273,687.26	6.49%
4	Abril		29,258,288.85	5.89%
5	Mayo	493,004,000.00	37,664,198.70	7.64%
6	Junio		50,629,363.42	10.27%
7	Julio		38,587,718.56	7.83%
8	Agosto	464,378,823.00	26,095,770.09	5.62%
9	Septiembre		38,741,325.26	8.34%
10	Octubre		28,786,718.10	6.20%
11	Noviembre	436,435,071.00	35,014,405.90	8.02%
<b>TOTAL</b>		<b>436,435,071.00</b>	<b>361,371,358.67</b>	<b>82.80%</b>

Fuente: Sistema de Contabilidad Integrada Gubernamental



**GRÁFICA NO. 3  
MINISTERIO DE ECONOMÍA  
EJECUCIÓN DEL PRESUPUESTO GRUPO DE GASTO  
AL MES DE NOVIEMBRE DE 2023**



Fuente: Sistema de Contabilidad Integrada Gubernamental



**CUADRO NO. 5  
MINISTERIO DE ECONOMÍA  
PRESUPUESTO EJECUTADO POR UNIDAD EJECUTORA AL MES DE NOVIEMBRE**

**Ministerio de Economía, por Unidad Ejecutora**

UE	Descripción	Vigente	Ejecutado	Saldos	% de Ejecución
101	101 DIRECCIÓN SUPERIOR	193,639,732.00	168,451,872.43	Q 25,187,859.57	86.99%
102	102 REGISTRO MERCANTIL GENERAL DE LA REPÚBLICA	37,383,478.00	33,041,669.28	Q 4,341,808.72	88.39%
103	103 REGISTRO DE LA PROPIEDAD INTELECTUA	18,939,066.00	17,308,521.22	Q 1,630,544.78	91.39%
104	104 DIRECCIÓN DEL SISTEMA NACIONAL DE CALIDAD	10,720,453.00	10,405,537.45	Q 314,915.55	97.06%
105	105 DIRECCIÓN DE SERVICIOS FINANCIEROS Y TÉCNICO EMPRESARIALES	83,669,795.00	81,129,873.16	Q 2,539,921.84	96.96%
106	106 DIRECCIÓN DE ATENCIÓN Y ASISTENCIA AL CONSUMIDOR	26,899,636.00	25,830,919.41	Q 1,068,716.59	96.03%
107	107 UNIDAD EJECUTORA DEL PROGRAMA DE APOYO AL COMERCIO EXTERIOR	44,451,185.00	43,219,044.73	Q 1,232,140.27	97.23%
108	108 PROGRAMA NACIONAL DE COMPETITIVIDAD	16,388,741.00	15,882,526.56	Q 506,214.44	96.91%
	<b>TOTAL ENTIDAD</b>	<b>Q 432,092,086.00</b>	<b>Q 395,269,964.24</b>	<b>Q 36,822,121.76</b>	<b>91.48%</b>

Fuente: Sistema de Contabilidad Integrada Gubernamental

**CUADRO NO. 6  
MINISTERIO DE ECONOMÍA  
PRESUPUESTO EJECUTADO POR PROGRAMA AL MES DE NOVIEMBRE**

PG	Descripción	Vigente	Ejecutado	Saldos	% de Ejecución
1	Actividades Centrales	65,387,232.00	47,793,397.99	17,593,834.01	73.09%
11	Servicios Registrales	67,404,042.00	53,979,143.56	13,424,898.44	80.08%
12	Apoyo al Incremento de la Competitividad	84,632,077.00	76,592,029.37	8,040,047.63	90.50%
13	Gestión de la Integración y Comercio Exterior	44,572,010.00	36,671,221.90	7,900,788.10	82.27%
14	Desarrollo de la Micro, Pequeña y Mediana Empresa	34,816,966.00	29,242,356.89	5,574,609.11	83.99%
15	Asistencia y protección al consumidor	28,952,560.00	22,789,422.63	6,163,137.37	78.71%
99	Partidas No asignables a programas	110,670,184.00	94,303,786.30	16,366,397.70	85.21%
	<b>TOTAL ENTIDAD</b>	<b>436,435,071.00</b>	<b>361,371,358.64</b>	<b>75,063,712.36</b>	<b>82.80%</b>

Fuente: Sistema de Contabilidad Integrada Gubernamental





**CUADRO NO. 7**  
**MINISTERIO DE ECONOMÍA**  
**PRESUPUESTO POR VICEMINISTERIOS AL MES DE NOVIEMBRE**

<b>MINISTERIO DE ECONOMÍA</b>			
<b>EJECUTADO POR VICEMINISTERIOS</b>	<b>PRESUPUESTO VIGENTE</b>	<b>PRESUPUESTO EJECUTADO</b>	<b>% EJECUCIÓN</b>
Viceministerio Administrativo	Q 176,057,416.00	Q 142,097,184.29	80.71%
Viceministerio Comercio Exterior	Q 44,572,010.00	Q 36,671,221.90	82.27%
Viceministerio Inversión y Competencia	Q 64,618,425.00	Q 51,249,857.34	79.31%
Viceministerio MIPYME	Q 83,783,178.00	Q 77,373,951.55	92.35%
Viceministerio Asuntos Registrales	Q 67,404,042.00	Q 53,979,143.56	80.08%
<b>Total</b>	<b>Q 436,435,071.00</b>	<b>361,371,358.64</b>	<b>82.80%</b>

Fuente: Sistema de Contabilidad Integrada Gubernamental

**CUADRO NO. 8**  
**MINISTERIO DE ECONOMÍA**  
**PRESUPUESTO EJECUTADO POR MINISTERIOS DEL EJECUTIVO**

(Montos en Quetzales)

Código Entidad	Entidad	Asignado	Modificado	Vigente	Ejecutado	Saldo por Ejecutar	% de Ejecución	Ranking
	<b>Total</b>	<b>57,397,868,660.00</b>	<b>2,137,355,498.40</b>	<b>59,535,224,158.40</b>	<b>51,724,109,551.27</b>	<b>7,811,114,607.13</b>	<b>86.88%</b>	
11130014	MINISTERIO DE ENERGÍA Y MINAS	92,687,000.00	220,814,132.00	313,501,132.00	295,923,797.51	17,577,334.49	94.39%	1
11130008	MINISTERIO DE EDUCACIÓN	22,254,422,300.00	-476,994,955.00	21,777,427,345.00	19,249,705,280.50	2,527,722,064.50	88.39%	3
11130015	MINISTERIO DE CULTURA Y DEPORTES	672,675,000.00	149,048,151.00	821,723,151.00	729,714,786.32	92,008,364.68	88.80%	2
11130004	MINISTERIO DE RELACIONES EXTERIORES	739,785,000.00	-4,115,778.00	735,669,222.00	643,848,998.10	91,820,223.90	87.52%	4
11130013	MINISTERIO DE COMUNICACIONES, INFRAESTRUCTURA	5,791,630,000.00	2,724,559,466.40	8,516,189,466.40	7,396,687,156.65	1,119,502,309.75	86.85%	5
11130005	MINISTERIO DE GOBERNACIÓN	7,383,481,000.00	-447,508,526.00	6,935,972,474.00	6,008,880,560.78	927,091,913.22	86.63%	6
11130006	MINISTERIO DE LA DEFENSA NACIONAL	3,222,251,260.00	102,635,044.00	3,324,886,304.00	2,858,909,326.39	465,976,977.61	85.99%	7
11130009	MINISTERIO DE SALUD PÚBLICA Y ASISTENCIA SOCIAL	12,053,413,000.00	-735,341,991.00	11,318,071,009.00	9,671,145,511.99	1,646,925,497.01	85.45%	8
11130017	MINISTERIO DE AMBIENTE Y RECURSOS NATURALES	277,580,000.00	-31,957,075.00	245,622,925.00	209,445,742.01	36,177,182.99	85.27%	9
11130012	MINISTERIO DE AGRICULTURA, GANADERÍA Y ALIMENTACIÓN	1,514,204,100.00	-3,085,699.00	1,511,118,401.00	1,287,411,663.59	223,706,737.41	85.20%	10
11130020	MINISTERIO DE DESARROLLO SOCIAL	1,428,141,000.00	437,640,360.00	1,865,781,360.00	1,567,422,480.68	298,358,879.32	84.01%	11
11130010	MINISTERIO DE TRABAJO Y PREVISIÓN SOCIAL	1,073,575,000.00	289,445,471.00	1,363,020,471.00	1,134,911,104.40	228,109,366.60	83.26%	13
11130007	MINISTERIO DE FINANZAS PÚBLICAS	397,020,000.00	-27,214,173.00	369,805,827.00	308,731,783.71	61,074,043.29	83.48%	12
11130011	<b>MINISTERIO DE ECONOMÍA</b>	<b>497,004,000.00</b>	<b>-60,568,929.00</b>	<b>436,435,071.00</b>	<b>361,371,358.64</b>	<b>75,063,712.36</b>	<b>82.80%</b>	<b>14</b>

Fuente: Sistema de Contabilidad Integrada Gubernamental



**CUADRO NO. 9  
MINISTERIO DE ECONOMÍA  
CUOTA EJECUTADA POR UNIDAD EJECUTORA AL MES DE NOVIEMBRE**

CUOTA NOVIEMBRE									
UE	GP	DESCRIPCIÓN	Total		Total		Cuota	Saldo	%
			cuota solicitada		cuota aprobada		ejecutada	por ejecutar	ejecutado
101		DIRECCIÓN SUPERIOR	Q	42,579,484.00	Q	18,067,719.00	Q 17,811,461.68	Q 256,257.32	98.58%
102		REGISTRO MERCANTIL	Q	17,227,388.00	Q	2,732,118.00	Q 2,631,118.48	Q 100,999.52	96.30%
103		REGISTRO DE LA PROPIEDAD INTELECTUAL	Q	1,276,660.00	Q	1,274,560.00	Q 1,274,558.68	Q 1.32	100.00%
104		DIRECCIÓN DEL SISTEMA NACIONAL DE LA CALIDAD	Q	1,058,963.00	Q	1,001,463.00	Q 936,122.05	Q 65,340.95	93.48%
106		DIRECCIÓN DE ATENCIÓN Y ASISTENCIA AL CONSUMIDOR	Q	3,040,409.00	Q	2,896,305.00	Q 2,355,743.97	Q 540,561.03	81.34%
108		PROGRAMA NACIONAL DE LA COMPETITIVIDAD	Q	1,355,706.00	Q	1,013,882.00	Q 995,503.17	Q 18,378.83	98.19%
105		DIRECCIÓN DE SERVICIOS EMPRESARIALES	Q	5,299,644.00	Q	5,243,044.00	Q 5,169,774.83	Q 73,269.17	98.60%
107		PROGRAMA DE APOYO AL COMERCIO EXTERIOR	Q	5,563,123.00	Q	5,563,123.00	Q 3,842,462.94	Q 1,720,660.06	69.07%
<b>TOTAL MINECO</b>			<b>Q</b>	<b>77,401,377.00</b>	<b>Q</b>	<b>37,792,214.00</b>	<b>Q 35,016,745.80</b>	<b>Q 2,775,468.20</b>	<b>92.66%</b>

**CUADRO NO. 10  
MINISTERIO DE ECONOMÍA  
CUOTA EJECUTADA POR VICEMINISTERIO AL MES DE NOVIEMBRE**

VICEMINISTERIO ADMINISTRATIVO Y FINANCIERO									
UE	GP	DESCRIPCIÓN	Total		Total		Cuota	Saldo	%
			cuota solicitada		cuota aprobada		ejecutada	por ejecutar	ejecutado
101		DIRECCIÓN SUPERIOR	Q	42,579,484.00	Q	18,067,719.00	Q 17,811,461.68	Q 256,257.32	98.58%
	0	SERVICIOS PERSONALES	Q	3,968,412.00	Q	3,968,412.00	Q 3,876,815.83	Q 91,596.17	97.69%
	100	SERVICIOS NO PERSONALES	Q	1,277,804.00	Q	1,219,813.00	Q 1,149,258.72	Q 70,554.28	94.22%
	200	MATERIALES Y SUMINISTROS	Q	265,849.00	Q	265,849.00	Q 256,357.65	Q 9,491.35	96.43%
	300	PROPIEDAD, PLANTA EQUIPOS E INTANGIBLES	Q	220,355.00	Q	220,355.00	Q 135,744.00	Q 84,611.00	61.60%
	400	TRANSFERENCIA CORRIENTES	Q	36,275,116.00	Q	11,824,242.00	Q 11,824,238.13	Q 3.87	100.00%
	900	ASIGNACIONES GLOBALES	Q	571,948.00	Q	569,048.00	Q 569,047.35	Q 0.65	100.00%



VICEMINISTERIO ASUNTOS REGISTRALES									
UE	GP	DESCRIPCIÓN	Total cuota solicitada	Total cuota aprobada	Cuota ejecutada	Saldo por ejecutar	% ejecutado		
102		REGISTRO MERCANTIL	Q 17,227,388.00	Q 2,732,118.00	Q 2,631,118.48	Q 100,999.52	96.30%		
	0	SERVICIOS PERSONALES	Q 16,025,852.00	Q 1,602,582.00	Q 1,602,581.77	Q 0.23	100.00%		
	100	SERVICIOS NO PERSONALES	Q 822,566.00	Q 770,566.00	Q 673,514.16	Q 97,051.84	87.41%		
	200	MATERIALES Y SUMINISTROS	Q 228,700.00	Q 208,700.00	Q 207,027.55	Q 1,672.45	99.20%		
	300	PROPIEDAD, PLANTA EQUIPOS E INTANGIBLES	Q 150,270.00	Q 150,270.00	Q 147,995.00	Q 2,275.00	98.49%		
	400	TRANSFERENCIA CORRIENTES	Q -	Q -	Q -	Q -	0.00%		
	900	ASIGNACIONES GLOBALES	Q -	Q -	Q -	Q -	0.00%		
103		REGISTRO DE LA PROPIEDAD INTELECTUAL	Q 1,276,660.00	Q 1,274,560.00	Q 1,274,558.68	Q 1.32	100.00%		
	0	SERVICIOS PERSONALES	Q 805,997.00	Q 805,997.00	Q 805,996.59	Q 0.41	100.00%		
	100	SERVICIOS NO PERSONALES	Q 468,563.00	Q 468,563.00	Q 468,562.09	Q 0.91	100.00%		
	200	MATERIALES Y SUMINISTROS	Q 2,100.00	Q -	Q -	Q -	0.00%		
	300	PROPIEDAD, PLANTA EQUIPOS E INTANGIBLES	Q -	Q -	Q -	Q -	0.00%		
	400	TRANSFERENCIA CORRIENTES	Q -	Q -	Q -	Q -	0.00%		
		<b>TOTAL</b>	<b>Q 18,504,048.00</b>	<b>Q 4,006,678.00</b>	<b>Q 3,905,677.16</b>	<b>Q 101,000.84</b>	<b>97.48%</b>		

VICEMINISTERIO INVERSIÓN Y COMPETENCIA									
UE	GP	DESCRIPCIÓN	Total cuota solicitada	Total cuota aprobada	Cuota ejecutada	Saldo por ejecutar	% ejecutado		
104		DIRECCIÓN DEL SISTEMA NACIONAL DE LA CALIDAD	Q 1,058,963.00	Q 1,001,463.00	Q 936,122.05	Q 65,340.95	93.48%		
	0	SERVICIOS PERSONALES	Q 543,300.00	Q 543,300.00	Q 542,745.72	Q 554.28	99.90%		
	100	SERVICIOS NO PERSONALES	Q 460,234.00	Q 407,734.00	Q 353,717.58	Q 54,016.42	86.75%		
	200	MATERIALES Y SUMINISTROS	Q 55,429.00	Q 50,429.00	Q 39,658.75	Q 10,770.25	78.64%		
	300	PROPIEDAD, PLANTA EQUIPOS E INTANGIBLES	Q -	Q -	Q -	Q -	0.00%		
	400	TRANSFERENCIA CORRIENTES	Q -	Q -	Q -	Q -	0.00%		
	900	ASIGNACIONES GLOBALES	Q -	Q -	Q -	Q -	0.00%		
106		DIRECCIÓN DE ATENCIÓN Y ASISTENCIA AL CONSUMIDOR	Q 3,040,409.00	Q 2,896,305.00	Q 2,355,743.97	Q 540,561.03	81.34%		
	0	SERVICIOS PERSONALES	Q 1,275,293.00	Q 1,275,293.00	Q 1,274,317.01	Q 975.99	99.92%		
	100	SERVICIOS NO PERSONALES	Q 1,257,640.00	Q 1,117,036.00	Q 737,396.36	Q 379,639.64	66.01%		
	200	MATERIALES Y SUMINISTROS	Q 461,895.00	Q 458,395.00	Q 298,449.60	Q 159,945.40	65.11%		
	300	PROPIEDAD, PLANTA EQUIPOS E INTANGIBLES	Q 45,581.00	Q 45,581.00	Q 45,581.00	Q -	100.00%		
	400	TRANSFERENCIA CORRIENTES	Q -	Q -	Q -	Q -	0.00%		
108		PROGRAMA NACIONAL DE LA COMPETITIVIDAD	Q 1,355,706.00	Q 1,013,882.00	Q 995,503.17	Q 18,378.83	98.19%		
	0	SERVICIOS PERSONALES	Q 726,000.00	Q 726,000.00	Q 726,000.00	Q -	100.00%		
	100	SERVICIOS NO PERSONALES	Q 512,223.00	Q 260,399.00	Q 242,603.02	Q 17,795.98	93.17%		
	200	MATERIALES Y SUMINISTROS	Q 27,483.00	Q 27,483.00	Q 26,900.15	Q 582.85	97.88%		
	300	PROPIEDAD, PLANTA EQUIPOS E INTANGIBLES	Q 90,000.00	Q -	Q -	Q -	0.00%		
	400	TRANSFERENCIA CORRIENTES	Q -	Q -	Q -	Q -	0.00%		
		<b>TOTAL</b>	<b>Q 5,455,078.00</b>	<b>Q 4,911,650.00</b>	<b>Q 4,287,369.19</b>	<b>Q 624,280.81</b>	<b>87.29%</b>		



VICEMINISTERIO DESARROLLO DE LA MIPYME											
UE	GP	DESCRIPCIÓN	Total		Total		Cuota ejecutada	Saldo por ejecutar	% ejecutado		
			cuota solicitada		cuota aprobada						
105		DIRECCIÓN DE SERVICIOS FINANCIEROS Y TÉCNICO EMPRESARIALES	Q	5,299,644.00	Q	5,243,044.00	Q	5,169,774.83	Q	73,269.17	98.60%
	0	SERVICIOS PERSONALES	Q	1,439,090.00	Q	1,439,090.00	Q	1,405,361.32	Q	33,728.68	97.66%
	100	SERVICIOS NO PERSONALES	Q	1,916,919.00	Q	1,878,319.00	Q	1,863,654.62	Q	14,664.38	99.22%
	200	MATERIALES Y SUMINISTROS	Q	254,386.00	Q	236,386.00	Q	211,550.75	Q	24,835.25	89.49%
	300	PROPIEDAD, PLANTA EQUIPOS E INTANGIBLES	Q	844,601.00	Q	844,601.00	Q	844,561.03	Q	39.97	100.00%
	400	TRANSFERENCIA CORRIENTES	Q	77,595.00	Q	77,595.00	Q	77,594.11	Q	0.89	100.00%
	900	ASIGNACIONES GLOBALES	Q	767,053.00	Q	767,053.00	Q	767,053.00	Q	-	100.00%

VICEMINISTERIO INTEGRACIÓN Y COMERCIO EXTERIOR											
UE	GP	DESCRIPCIÓN	Total		Total		Cuota ejecutada	Saldo por ejecutar	% ejecutado		
			cuota solicitada		cuota aprobada						
107		PROGRAMA DE APOYO AL COMERCIO EXTERIOR	Q	5,563,123.00	Q	5,563,123.00	Q	3,842,462.94	Q	1,720,660.06	69.07%
	0	SERVICIOS PERSONALES	Q	1,352,246.00	Q	1,352,246.00	Q	1,352,218.99	Q	27.01	100.00%
	100	SERVICIOS NO PERSONALES	Q	4,202,494.00	Q	4,202,494.00	Q	2,482,690.71	Q	1,719,803.29	59.08%
	200	MATERIALES Y SUMINISTROS	Q	8,383.00	Q	8,383.00	Q	7,553.24	Q	829.76	90.10%
	300	PROPIEDAD, PLANTA EQUIPOS E INTANGIBLES	Q	-	Q	-	Q	-	Q	-	0.00%
	400	TRANSFERENCIA CORRIENTES	Q	-	Q	-	Q	-	Q	-	0.00%
<b>UE</b>	<b>GP</b>	<b>DESCRIPCIÓN</b>		<b>Total cuota solicitada</b>		<b>Total cuota aprobada</b>		<b>cuota ejecutada</b>		<b>saldo por ejecutar</b>	<b>% ejecutado</b>
		<b>TOTAL MINECO</b>		<b>Q 77,401,377.00</b>		<b>Q 37,792,214.00</b>		<b>Q 35,016,745.80</b>		<b>Q 2,775,468.20</b>	<b>92.66%</b>