



Ministerio de
Economía



Informe de Ejecución Presupuestaria Abril 2026

Dirección Financiera

INFORME DE EJECUCIÓN PRESUPUESTARIA A ABRIL DEL EJERCICIO FISCAL 2026

El uso de las asignaciones presupuestarias está enfocado a contribuir a que se propicie mejora de las condiciones de vida de los guatemaltecos, con el apoyo en el incremento de la competitividad del país, para fomentar la inversión, con el desarrollo de las Micro, Pequeñas y Medianas Empresas y el fortalecimiento del comercio exterior.

Para ello el Ministerio de Economía cuenta con un presupuesto asignado por la cantidad de **Q977,678,000.00** y con un vigente por la cantidad de **Q640,772,000.00** tiene una ejecución de gastos a abril por un monto de **Q131,243,906.86** lo que representa el **20.48%** según reporte financiero a través del portal Sicoín.

CUADRO No. 1 PRESUPUESTO EJECUTADO POR UNIDAD EJECUTORA A ABRIL DE 2026 (CIFRAS EN QUETZALES)

UNIDAD EJECUTORA	ASIGNADO	MODIFICADO	VIGENTE	DEVENGADO	SALDO POR EJECUTAR	% DE EJECUCIÓN
TOTAL MINECO	977,678,000.00	-336,906,000.00	640,772,000.00	131,243,906.86	509,528,093.14	20.48%
101 DIRECCIÓN SUPERIOR	286,055,429.00	13,037,986.00	299,093,415.00	73,169,595.67	225,923,819.33	24.46%
102 REGISTRO MERCANTIL GENERAL DE LA REPÚBLICA	56,455,403.00	-4,745,519.00	51,709,884.00	11,523,375.49	40,186,508.51	22.28%
103 REGISTRO DE LA PROPIEDAD INTELECTUAL	21,358,000.00	-2,016,812.00	19,341,188.00	6,334,003.89	13,007,184.11	32.75%
104 DIRECCIÓN DEL SISTEMA NACIONAL DE LA CALIDAD	15,080,438.00	-24,514.00	15,055,924.00	3,955,135.83	11,100,788.17	26.27%
105 DIRECCIÓN DE SERVICIOS FINANCIEROS Y TÉCNICO EMPRESARIALES	433,500,962.00	-320,529,897.00	112,971,065.00	10,004,919.33	102,966,145.67	8.86%
106 DIRECCIÓN DE ATENCIÓN Y ASISTENCIA AL CONSUMIDOR	43,503,947.00	-61,672.00	43,442,275.00	11,152,695.02	32,289,579.98	25.67%
107 PROGRAMA DE APOYO AL COMERCIO EXTERIOR	103,557,927.00	-25,981,572.00	77,576,355.00	9,444,377.05	68,131,977.95	12.17%
108 PROGRAMA NACIONAL DE LA COMPETITIVIDAD	18,165,894.00	3,416,000.00	21,581,894.00	5,659,804.58	15,922,089.42	26.22%

Fuente: Sistema de Contabilidad Integrada (Sicoín) del 06/05/2026

A nivel Institucional el promedio de ejecución a abril de 2026 es de 12.78% en el cuadro No. 1 se puede observar que las Unidades Ejecutoras que están por encima del promedio de ejecución son: las Unidades Ejecutoras 102 Registro Mercantil General de la República,



103 Registro de la Propiedad Intelectual, 104 Dirección del Sistema Nacional de la Calidad, 106 Dirección de Atención y Asistencia al Consumidor y 108 Programa Nacional de Competitividad.

CUADRO No. 2
PRESUPUESTO EJECUTADO POR MINISTERIOS DEL EJECUTIVO
A ABRIL DE 2026
(CIFRAS EN QUETZALES)

Codigo-Entidad	Entidad	Asignado	Vigente	Devengado	Saldo por Devengar	% de Ejecución	Ranking
	Total	74,736,246,720.00	81,194,264,751.00	20,874,051,956.29	60,320,212,794.71	25.71	
11130006	MINISTERIO DE LA DEFENSA NACIONAL	3,859,965,720.00	5,865,904,550.00	2,026,208,594.33	3,839,695,955.67	34.54	1
11130010	MINISTERIO DE TRABAJO Y PREVISIÓN SOCIAL	2,414,418,000.00	2,110,000,000.00	675,086,868.42	1,434,913,131.58	31.99	2
11130008	MINISTERIO DE EDUCACIÓN	25,649,968,000.00	26,591,500,000.00	8,256,653,072.30	18,334,846,927.70	31.05	3
11130009	MINISTERIO DE SALUD PÚBLICA Y ASISTENCIA SOCIAL	15,199,951,000.00	16,537,678,000.00	4,375,043,260.92	12,162,634,739.08	26.46	4
11130005	MINISTERIO DE GOBERNACIÓN	8,272,774,000.00	9,754,355,600.00	2,573,584,177.38	7,180,771,422.62	26.38	5
11130007	MINISTERIO DE FINANZAS PÚBLICAS	505,041,000.00	560,282,343.00	128,591,484.13	431,690,858.87	22.95	6
11130020	MINISTERIO DE DESARROLLO SOCIAL	2,879,702,000.00	3,769,000,000.00	806,451,418.73	2,962,548,581.27	21.40	7
11130017	MINISTERIO DE AMBIENTE Y RECURSOS NATURALES	367,000,000.00	343,943,000.00	72,801,026.97	271,141,973.03	21.17	8
11130015	MINISTERIO DE CULTURA Y DEPORTES	1,001,272,000.00	1,030,000,000.00	216,447,306.73	813,552,693.27	21.01	9
11130011	MINISTERIO DE ECONOMÍA	977,678,000.00	640,772,000.00	131,243,906.86	509,528,093.14	20.48	10
11130004	MINISTERIO DE RELACIONES EXTERIORES	980,000,000.00	1,250,400,000.00	253,211,615.89	997,188,384.11	20.25	11
11130012	MINISTERIO DE AGRICULTURA, GANADERÍA Y ALIMENTACIÓN	2,592,102,000.00	2,130,769,200.00	305,841,570.48	1,824,927,629.52	14.35	12
11130013	MINISTERIO DE COMUNICACIONES, INFRAESTRUCTURA Y VIVIENDA	9,929,875,000.00	8,344,667,692.00	1,025,841,691.86	7,318,826,000.14	12.29	13
11130014	MINISTERIO DE ENERGÍA Y MINAS	106,500,000.00	2,264,992,366.00	27,045,961.29	2,237,946,404.71	1.19	14

Fuente: Sistema de Contabilidad Integrada (Sicoin) del 03/03/2026

A nivel interministerial el porcentaje de ejecución es de 20.48% a abril de 2026. En el cuadro No. 2 se puede observar que el Ministerio de Economía se encuentra en la posición 10.

CUADRO No. 3
EJECUCIÓN PRESUPUESTARIA POR FUENTE DE FINANCIAMIENTO
ABRIL DE 2026
(CIFRAS EN QUETZALES)

FF	DESCRIPCIÓN	VIGENTE	DEVENGADO	% EJECUTADO
TOTAL		640,772,000.00	131,243,906.86	20.48
11	Ingresos corrientes	324,421,872.00	84,959,006.12	26.19
12	Disminución de caja y bancos de recursos del tesoro	25,567,850.00	11,544,952.62	45.15
31	Ingresos propios	143,388,946.00	25,601,312.46	17.85
32	Disminución de caja y bancos de ingresos propios	22,648,184.00	4,802,993.72	21.21
41	Colocaciones internas	121,045,148.00	4,335,641.94	3.58
51	Colocaciones externas	0.00	0.00	0.00
61	Donaciones externas	3,700,000.00	0.00	0.00

Fuente: Sistema de Contabilidad Integrada (Sicoin) del 06/05/2026

La fuente de financiamiento 11 Ingresos corrientes, reporta una ejecución a abril del **26.19%**, utilizado para el pago de servicios personales a los empleados permanentes, temporales y pago de honorarios por servicios técnicos, gastos de bienes y servicios gastos de materiales y suministros, los gastos ascienden a un total de Q84,959,006.12.

La fuente de financiamiento 12 Disminución de caja y bancos de recursos del tesoro, reporta una ejecución a abril del **45.15%** los gastos ascienden a un total de Q11,544,952.62.

El presupuesto que está financiado por la recaudación de ingresos con fuente de financiamiento 31 Ingresos propios, alcanzó **17.85%** de ejecución, se debe al pago de servicios personales a los empleados permanentes y pago de honorarios por servicios técnicos y profesionales, gastos de bienes y servicios, gastos de materiales y suministros, los gastos ascienden a un total de Q25,601,312.46.

De la fuente de financiamiento 32 Disminución de caja y bancos de ingresos propios se ejecutó el **21.21%** se debe al pago de servicios personales a los empleados por el pago de honorarios por servicios técnicos y profesionales, gastos de bienes y servicios, los gastos ascienden a un total de Q4,802,993.72.

La fuente de financiamiento 41 Colocaciones internas, ejecutó el **3.58%** los gastos ascienden a un total de Q4,335,641.94.

De la fuente de financiamiento 51 Colocaciones Externas se ejecutó el **00.00%**, gastos de bienes y servicios, los gastos ascienden a un total de Q00.00.

Y la fuente de financiamiento 61 Donaciones externas, ejecutó el **00.00%**, los gastos ascienden a un total por la cantidad de Q00.00 de Otros estudios y/o servicios.

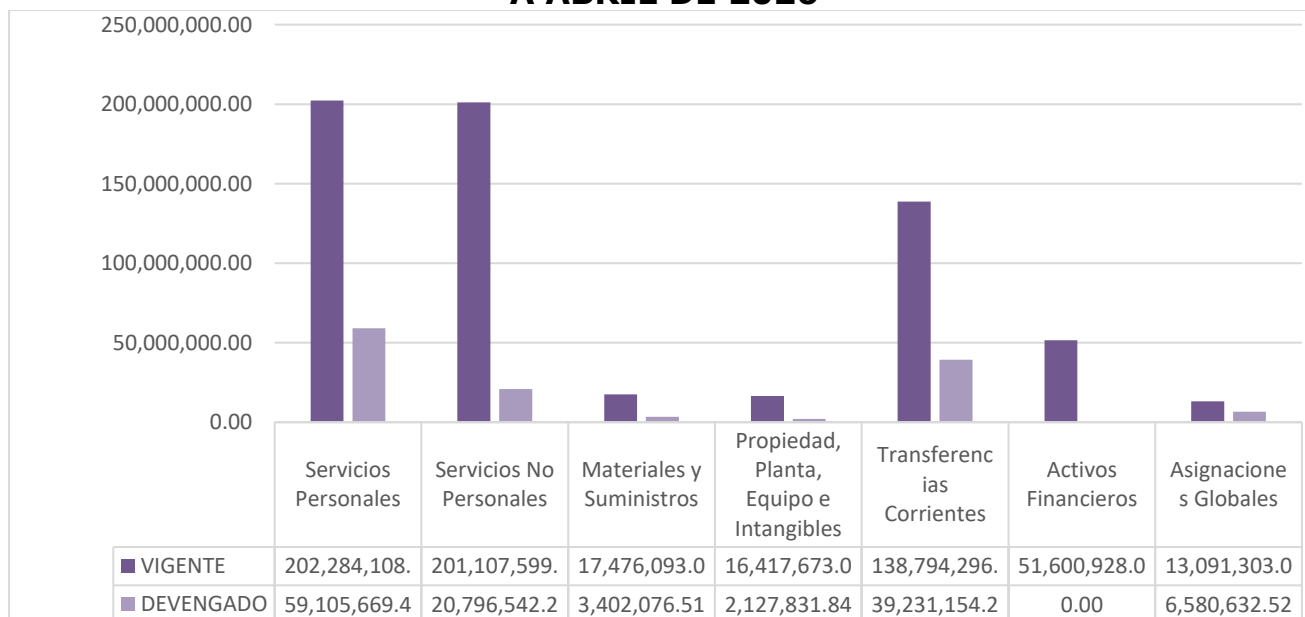
Los recursos fueron ejecutados, cumpliendo con la normativa de observación general para el Ejercicio Fiscal 2026, emitido por el Ministerio de Finanzas Públicas, con prioridad a los recursos sumamente necesarios para poder seguir proporcionando servicio a la población y cumplir con los objetivos trazados según el Plan Operativo Anual (POA).

CUADRO No. 4
ASIGNACION Y EJECUCIÓN PRESUPUESTARIA ACUMULADA POR GRUPO
DE GASTO A ABRIL DE 2026
(CIFRAS EN QUETZALES)

GRP	DESCRIPCIÓN	VIGENTE	DEVENGADO	% EJECUTADO
TOTAL		640,772,000.00	131,243,906.86	20.48
000	Servicios Personales	202,284,108.00	59,105,669.49	29.22
100	Servicios No Personales	201,107,599.00	20,796,542.24	10.34
200	Materiales y Suministros	17,476,093.00	3,402,076.51	19.47
300	Propiedad, Planta, Equipo e Intangibles	16,417,673.00	2,127,831.84	12.96
400	Transferencias Corrientes	138,794,296.00	39,231,154.26	28.27
600	Activos Financieros	51,600,928.00	0.00	0.00
900	Asignaciones Globales	13,091,303.00	6,580,632.52	50.27

Fuente: Sistema de Contabilidad Integrada (Sicoin) del 06/05/2026

GRÁFICA No. 1 EJECUCIÓN DEL PRESUPUESTO ACUMULADO POR GRUPO DE GASTO A ABRIL DE 2026



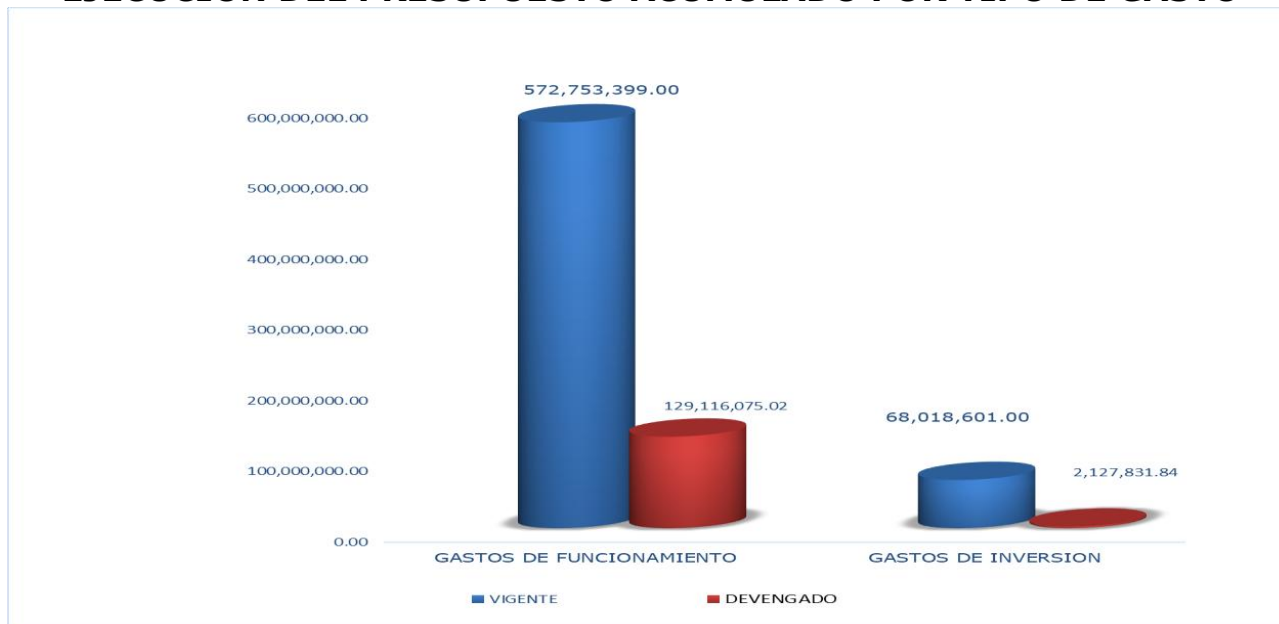
Fuente: Sistema de Contabilidad Integrada (Sicoin) del 06/05/2026

CUADRO No. 5 EJECUTADO POR GRUPO DE GASTO, EN FUNCIONAMIENTO E INVERSIÓN A ABRIL DE 2026 (CIFRAS EN QUETZALES)

GRUPO	DESCRIPCIÓN	VIGENTE	DEVENGADO	% EJECUTADO
TOTAL		640,772,000.00	131,243,906.86	20.48%
GASTOS DE FUNCIONAMIENTO		572,753,399.00	129,116,075.02	22.54
000	Servicios Personales	202,284,108.00	59,105,669.49	29.22
100	Servicios no Personales	201,107,599.00	20,796,542.24	10.34
200	Materiales y Suministros	17,476,093.00	3,402,076.51	19.47
400	Transferencias Corrientes	138,794,296.00	39,231,154.26	28.27
900	Asignaciones Globales	13,091,303.00	6,580,632.52	50.27
GASTOS DE INVERSIÓN		68,018,601.00	2,127,831.84	3.13
300	Propiedad, Planta, Equipo e Intangibles	16,417,673.00	2,127,831.84	12.96
600	Activos Financieros	51,600,928.00	0.00	0.00

Fuente: Sistema de Contabilidad Integrada (Sicoin) del 06/05/2026

GRÁFICA No. 2 EJECUCIÓN DEL PRESUPUESTO ACUMULADO POR TIPO DE GASTO



A ABRIL DE 2026

Fuente: Sistema de Contabilidad Integrada (Sicoin) del 06/05/2026

La asignación presupuestaria por tipo de gasto se divide en funcionamiento e inversión, en gastos de funcionamiento tiene una ejecución de **81,403,475.38**, lo que representa el 14.20% derivado regularmente al pago de recurso humano y adquisición de recursos materiales y en gastos de inversión tiene una ejecución de gastos de **Q479,184.14**, lo que representa el **0.71%**.

CUADRO No. 6 EJECUCIÓN MENSUALIZADA A ABRIL 2026 (CIFRAS EN QUETZALES)

MES	ASIGNADO	MODIFICADO	VIGENTE	DEVENGADO	% DE EJECUCIÓN
	977,678,000.00	336,906,000.00	640,772,000.00	131,243,906.86	20.48
Enero	977,678,000.00	336,906,000.00	640,772,000.00	24,397,920.42	3.81
Febrero				24,306,248.17	3.79
Marzo				33,178,490.93	5.18
Abril				49,361,247.34	7.70

Fuente: Sistema de Contabilidad Integrada (Sicoin) del 06/05/2026

En el cuadro No. 6 sobre la ejecución presupuestaria mensual, se puede observar el porcentaje de ejecución en abril del 7.10%, derivado del pago de nómina y honorarios

por servicios técnicos y profesionales, adquisición de bienes y servicios, gastos de suministros.

CUADRO No. 7
PRESUPUESTO EJECUTADO POR PROGRAMA A ABRIL DE 2026
(CIFRAS EN QUETZALES)

PG	Descripción	Vigente	Devengado	Saldos	% de Ejecución
TOTAL INSTITUCIÓN		640,772,000.00	131,243,906.86	509,528,093.14	20.48
1	Actividades Centrales	127,643,476.00	27,535,322.38	100,108,153.62	21.57
11	Servicios Registrales	92,747,409.00	22,113,383.88	70,634,025.12	23.84
12	Apoyo al Incremento de la Competitividad	56,677,090.00	12,615,384.03	44,061,705.97	22.26
13	Gestión de la Integración y Comercio Exterior	77,576,355.00	9,444,377.05	68,131,977.95	12.17
14	Desarrollo de la Micro, Pequeña y Mediana Empresa	105,420,186.00	9,450,599.27	95,969,586.73	8.96
15	Asistencia y protección al consumidor	43,442,275.00	11,152,695.02	32,289,579.98	25.67
99	Partidas No asignables a programas	137,265,209.00	38,932,145.23	98,333,063.77	28.36

Fuente: Sistema de Contabilidad Integrada (Sicoin) del 06/05/2026

CUADRO No. 8
COMPARATIVO DE EJECUCION PRESUPUESTARIA ACUMULADA A ABRIL AÑOS
2025 Y 2026
(CIFRAS EN QUETZALES)

UNIDAD EJECUTORA	2025			2026		
	VIGENTE	DEVENGADO	% DE EJECUCIÓN	VIGENTE	DEVENGADO	% DE EJECUCIÓN
TOTAL INSTITUCIÓN	577,678,000.00	106,103,790.54	18.37%	640,772,000.00	131,243,906.86	20.48%
101 DIRECCION SUPERIOR	262,800,577.00	58,857,536.82	22.40	299,093,415.00	73,169,595.67	24.46
102 REGISTRO MERCANTIL GENERAL DE LA REPÚBLICA	45,255,403.00	10,502,881.04	23.21	51,709,884.00	11,523,375.49	22.28
103 REGISTRO DE LA PROPIEDAD INTELECTUAL	18,358,000.00	5,134,904.39	27.97	19,341,188.00	6,334,003.89	32.75
104 DIRECCION DEL SISTEMA NACIONAL DE LA CALIDAD	12,080,438.00	3,700,612.97	30.63	15,055,924.00	3,955,135.83	26.27
105 DIRECCION DE SERVICIOS FINANCIEROS Y TECNICO EMPRESARIALES	113,000,962.00	8,076,207.02	7.15	112,971,065.00	10,004,919.33	8.86
106 DIRECCION DE ATENCION Y ASISTENCIA AL CONSUMIDOR	43,503,947.00	8,937,333.90	20.54	43,442,275.00	11,152,695.02	25.67
107 PROGRAMA DE APOYO AL COMERCIO EXTERIOR	64,512,779.00	8,290,772.76	12.85	77,576,355.00	9,444,377.05	12.17
108 PROGRAMA NACIONAL DE LA COMPETITIVIDAD	18,165,894.00	2,603,541.64	14.33	21,581,894.00	5,659,804.58	26.22

Fuente: Sistema de Contabilidad Integrada (Sicoin) del 06/05/2026



En el cuadro No. 8 se refleja un comparativo de la ejecución presupuestaria acumulada a abril de los años 2025 y 2026.

CUADRO No. 9
PRESUPUESTO POR VICEMINISTERIO A ABRIL 2026
(CIFRAS EN QUETZALES)

ZI	VIGENTE	DEVENGADO	% EJECUTADO
Viceministerio Administrativo (UE-101)	264,908,685.00	66,467,467.61	25.09
Viceministerio Comercio Exterior (UE-107)	77,576,355.00	9,444,377.05	12.17
Viceministerio Inversión y Competencia (UE-104, 106, 108)	100,119,365.00	23,768,079.05	23.74
Viceministerio MIPYME (UE-105)	105,420,186.00	9,450,599.27	8.96
Viceministerio Asuntos Registrales (UE 102-103)	92,747,409.00	22,113,383.88	23.84
TOTAL	640,772,000.00	131,243,906.86	20.48

Fuente: Sistema de Contabilidad Integrada (Sicoin) del 06/05/2026

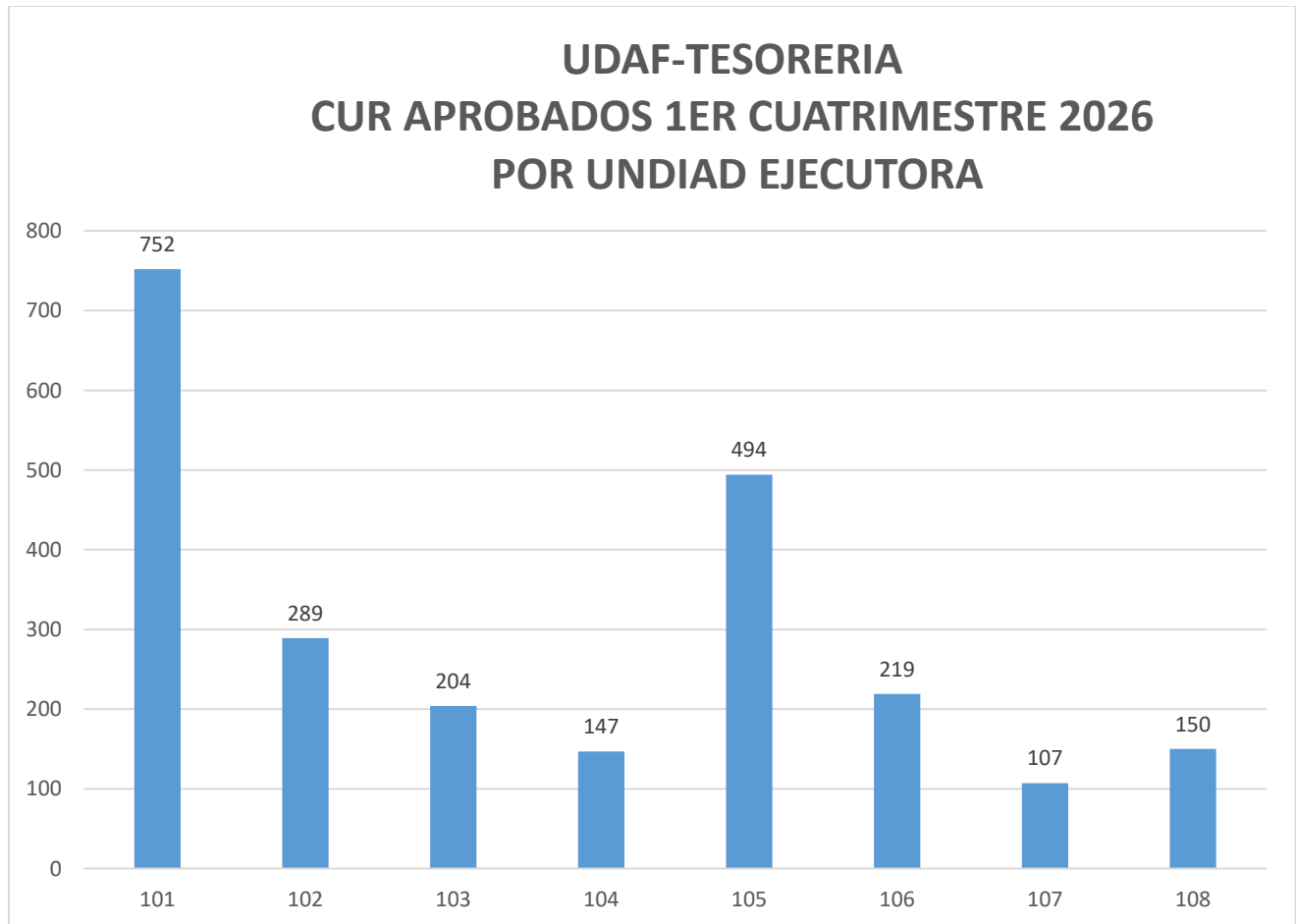
Ministerio de Economía se conforma por 5 viceministerios a efecto de dirigir y coordinar las acciones técnicas y administrativas de las dependencias bajo su responsabilidad realizando gastos de prioridad y ejecutando gastos de funcionamiento e inversión para dar cumplimiento a las políticas y así conducir por delegación del Presidente de la República las negociaciones de los convenios y tratados de comercio internacionales bilaterales y multilaterales que una vez aprobados son ratificados.

CUADRO No. 10
CUOTA EJECUTADA POR UNIDAD EJECUTORA ABRIL DE 2026
(CIFRAS EN QUETZALES)

UE	DESCRIPCION	AUTORIZADO	EJECUTADO	POR EJECUTAR	%EJECUTADO
101	DIRECCIÓN SUPERIOR	Q 42,584,541.00	Q 42,259,367.89	Q 325,173.11	99%
102	REGISTRO MERCANTIL GENERAL DE LA REPÚBLICA	Q 9,155,523.00	Q 8,790,385.23	Q 365,137.77	96%
103	REGISTRO DE LA PROPIEDAD INTELECTUAL	Q 4,399,607.00	Q 4,380,319.15	Q 19,287.85	100%
104	DIRECCIÓN DEL SISTEMA NACIONAL DE LA CALIDAD	Q 6,061,628.00	Q 5,825,750.22	Q 235,877.78	96%
105	DIRECCIÓN DE SERVICIOS FINANCIEROS Y TÉCNICO EMPRESARIALES	Q 6,361,505.00	Q 6,319,536.65	Q 41,968.35	99%
106	DIRECCIÓN DE ATENCIÓN Y ASISTENCIA AL CONSUMIDOR	Q 13,481,232.00	Q 13,440,325.10	Q 40,906.90	100%
107	PROGRAMA DE APOYO AL COMERCIO EXTERIOR	Q 88,684,236.00	Q 87,743,437.89	Q 940,798.11	99%
108	PROGRAMA NACIONAL DE COMPETITIVIDAD	Q 3,804,841.00	Q 3,780,885.39	Q 23,955.61	99%
TOTALES		Q 174,533,113.00	Q 172,540,007.52	Q 1,993,105.48	99%

Fuente: Sistema de Contabilidad Integrada (Sicoin) del 06/05/2026

GRÁFICA No. 3
CURS APROBADOS 1ER CUATRIMESTRE 2026 PUR UNIDAD EJECUTORA



Fuente: Sistema de Contabilidad Integrada (Sicoin) del 06/05/2026

CUADRO No. 11 CUOTA EJECUTADA POR ENTE RECEPTOR DE TRANSFERENCIAS (CIFRAS EN QUETZALES)

No.	ENTIDAD RECEPTORA	NOMBRE	RENLÓN	DESCRIPCIÓN	VIGENTE	EJECUTADO (DEVENGADO)	SALDO POR PAGAR	%
1	2329875	CORPORACIÓN FINANCIERA NACIONAL (CORFINA)	454	TRANSFERENCIAS A INSTITUCIONES PÚBLICAS FINANCIERAS	Q 5,303,000.00	Q 1,590,900.00	Q 3,712,100.00	30.00%
2	3440516	INSTITUTO NACIONAL DE ESTADÍSTICA (INE)	453	TRANSFERENCIAS A ENTIDADES DESCENTRALIZADAS Y AUTÓNOMAS NO FINANCIERAS	Q 102,789,367.00	Q 21,964,993.00	Q 80,824,374.00	21.37%
3	6360076	SECRETARÍA DE INTEGRACIÓN ECONÓMICA CENTROAMERICANA -SIECA-	473	TRANSFERENCIAS A ORGANISMOS REGIONALES	Q 15,922,818.00	Q 13,765,268.00	Q 2,157,550.00	86.45%
4	CENPROMYPE	CENTRO PARA LA PROMOCIÓN DE LA MICRO Y PEQUEÑA EMPRESA EN CENTROAMÉRICA	473	TRANSFERENCIAS A ORGANISMOS REGIONALES	Q 280,080.00	Q 268,214.52	Q 11,865.48	95.76%
5	COPANT	COMISIÓN PANAMERICANA DE NORMAS TÉCNICAS (COPANT)	473	TRANSFERENCIAS A ORGANISMOS REGIONALES	Q 12,443.00	Q 3,732.00	Q 8,711.00	29.99%
6	IAAC	COOPERACIÓN INTERAMERICANA DE ORGANISMOS DE ACREDITACIÓN (IAAC)	472	TRANSFERENCIAS A ORGANISMOS E INSTITUCIONES INTERNACIONALES	Q 55,497.00	Q 16,049.00	Q 39,448.00	28.92%
7	ICAP	INSTITUTO CENTROAMERICANO DE ADMINISTRACIÓN PÚBLICA	473	TRANSFERENCIAS A ORGANISMOS REGIONALES	Q 714,000.00	Q -	Q 714,000.00	0.00%
8	ILAC	COOPERACIÓN INTERNACIONAL PARA LA ACREDITACIÓN DE LABORATORIOS (ILAC)	472	TRANSFERENCIAS A ORGANISMOS E INSTITUCIONES INTERNACIONALES	Q -	Q -	Q -	0.00%
9	IOSCO	INTERNATIONAL ORGANIZATION OF SECURITIES COMMISSIONS (IOSCO)	472	TRANSFERENCIAS A ORGANISMOS E INSTITUCIONES INTERNACIONALES	Q 203,522.00	Q 98,000.00	Q 105,522.00	48.15%
10	30014748	SIGEMINECO	435	TRANSFERENCIAS A OTRAS INSTITUCIONES SIN FINES DE LUCRO	Q 195,388.00	Q -	Q 195,388.00	0.00%
11	733762K	SITRAME	435	TRANSFERENCIAS A ORGANISMOS E INSTITUCIONES INTERNACIONALES	Q 195,389.00	Q -	Q 195,389.00	0.00%
12	OCDE	ORGANIZACIÓN PARA LA COOPERACIÓN Y EL DESARROLLO ECONÓMICO	472	TRANSFERENCIAS A ORGANISMOS E INSTITUCIONES INTERNACIONALES	Q 211,645.00	Q -	Q 211,645.00	0.00%
13	OIML	ORGANIZACIÓN INTERNACIONAL DE METROLOGÍA LEGAL (OIML)	472	TRANSFERENCIAS A ORGANISMOS E INSTITUCIONES INTERNACIONALES	Q 75,400.00	Q 15,080.00	Q 60,320.00	20.00%
14	OMC	ORGANIZACIÓN MUNDIAL DEL COMERCIO (OMC)	472	TRANSFERENCIAS A ORGANISMOS E INSTITUCIONES INTERNACIONALES	Q 1,193,078.00	Q 1,193,078.00	Q -	100.00%
15	OMPI	ORGANIZACIÓN MUNDIAL DE PROPIEDAD INTELECTUAL (OMPI)	472	TRANSFERENCIAS A ORGANISMOS E INSTITUCIONES INTERNACIONALES	Q 53,976.00	Q -	Q 53,976.00	0.00%
16	SIM	SISTEMA INTERAMERICANO DE METROLOGÍA -SIM	472	TRANSFERENCIAS A ORGANISMOS E INSTITUCIONES INTERNACIONALES	Q 20,412.00	Q 5,913.00	Q 14,499.00	28.97%
17	ISO	ORGANIZACIÓN INTERNACIONAL DE NORMALIZACIÓN (ISO)	472	TRANSFERENCIAS A ORGANISMOS E INSTITUCIONES INTERNACIONALES	Q 27,501.00	Q -	Q 27,501.00	0.00%
18	GACI	GLOBAL ACCREDITATION COOPERATION INCORPORATED (GACI)	472	TRANSFERENCIAS A ORGANISMOS E INSTITUCIONES INTERNACIONALES	Q 11,693.00	Q 10,917.71	Q 775.29	93.37%

TOTAL GENERAL	Q 127,265,209.00	Q 38,932,145.23	Q 88,333,063.77	30.59%
----------------------	-------------------------	------------------------	------------------------	---------------

CUADRO No. 12
CUOTA EJECUTADA POR VICEMINISTERIOS A ABRIL 2026
(CIFRAS EN QUETZALES)

CUOTA FINANCIERA ACUMULADA A ABRIL 2026

VICEMINISTERIO ADMINISTRATIVO Y FINANCIERO						
Grupo de Gasto	Cuota solicitada	Cuota aprobada	Cuota ejecutada	no ejecutado	% de ejecución	
101 DIRECCIÓN SUPERIOR	112,478,547.00	73,511,190.00	73,169,595.67	341,594.33	99.54	
000 SERVICIOS PERSONALES	20,862,091.00	20,632,091.00	20,529,019.88	Q103,071.12	99.50	
100 SERVICIOS NO PERSONALES	5,919,019.00	5,919,019.00	5,716,891.10	Q202,127.90	96.59	
200 OTROS MATERIALES Y SUMINISTROS	1,502,792.00	1,502,792.00	1,470,781.31	Q32,010.69	97.87	
300 PROPIEDAD, PLANTA EQUIPOS E INTANGIBLES	512,903.00	512,903.00	510,128.00	Q2,775.00	99.46	
400 TRANSFERENCIAS CORRIENTES	77,967,807.00	39,230,450.00	39,228,899.80	Q1,550.20	100.00	
900 ASIGNACIONES GLOBALES	5,713,935.00	5,713,935.00	5,713,875.58	Q59.42	100.00	
VICEMINISTERIO ASUNTOS REGISTRALES						
UE	DESCRIPCIÓN	Total cuota solicitada	Total cuota aprobada	Cuota ejecutada	Saldo no ejecutado	% ejecutado
102	REGISTRO MERCANTIL	11,956,143.00	11,926,116.00	11,524,410.49	802,834.63	96.63%
000	SERVICIOS PERSONALES	8,511,370.00	8,511,370.00	8,292,532.25	Q218,837.75	97.43%
100	SERVICIOS NO PERSONALES	2,398,274.00	2,368,247.00	2,193,808.51	Q174,438.49	92.63%
200	MATERIALES Y SUMINISTROS	334,086.00	334,086.00	326,234.00	Q7,852.00	97.65%
300	PROPIEDAD, PLANTA EQUIPOS E INTANGIBLES	27,805.00	27,805.00	27,804.98	Q0.02	100.00
400	TRANSFERENCIA CORRIENTES	1,608.00	1,608.00	1,607.14	Q0.86	99.95
900	ASIGNACIONES GLOBALES	683,000.00	683,000.00	682,423.61	Q401,705.51	99.92
103	REGISTRO DE LA PROPIEDAD INTELLECTUAL	6,521,548.00	6,353,822.00	6,334,003.89	19,818.11	99.69%
000	SERVICIOS PERSONALES	4,336,223.00	4,336,223.00	4,317,087.26	Q19,135.74	99.56%
100	SERVICIOS NO PERSONALES	1,256,127.00	1,186,192.00	1,185,527.63	Q664.37	99.94%
200	MATERIALES Y SUMINISTROS	484,225.00	390,134.00	390,116.67	Q17.33	100.00%
300	PROPIEDAD, PLANTA EQUIPOS E INTANGIBLES	260,639.00	256,939.00	256,939.00	Q0.00	100.00
900	ASIGNACIONES GLOBALES	184,334.00	184,334.00	184,333.33	Q0.67	100.00
TOTAL		18,477,691.00	18,279,938.00	17,858,414.38	Q822,652.74	97.69%

VICEMINISTERIO INVERSIÓN Y COMPETENCIA						
UE	DESCRIPCIÓN	Total cuota solicitada	Total cuota aprobada	Cuota ejecutada	Saldo no ejecutado	% ejecutado
104	DIRECCIÓN DEL SISTEMA NACIONAL DE LA CALIDAD	4,316,255.00	4,078,462.00	3,955,135.83	123,326.17	96.98%
000	SERVICIOS PERSONALES	2,854,010.00	2,854,010.00	2,803,797.83	Q50,212.17	98.24%
100	SERVICIOS NO PERSONALES	1,053,243.00	944,209.00	872,322.52	Q71,886.48	92.39%
200	MATERIALES Y SUMINISTROS	98,286.00	97,411.00	96,183.48	Q1,227.52	98.74%
300	PROPIEDAD, PLANTA EQUIPOS E INTANGIBLES	310,716.00	182,832.00	182,832.00	Q0.00	100.00%
106	DIRECCIÓN DE ATENCIÓN Y ASISTENCIA AL CONSUMIDOR	11,305,412.00	11,215,653.00	11,152,695.02	62,957.98	99.44%
000	SERVICIOS PERSONALES	7,964,511.00	7,964,511.00	7,933,379.29	Q31,131.71	99.61%
100	SERVICIOS NO PERSONALES	2,403,574.00	2,403,574.00	2,381,026.52	Q22,547.48	99.06%
200	MATERIALES Y SUMINISTROS	164,630.00	99,871.00	90,594.00	Q9,277.00	90.71%
300	PROPIEDAD, PLANTA EQUIPOS E INTANGIBLES	772,697.00	747,697.00	747,695.21	Q1.79	100.00%
108	PROGRAMA NACIONAL DE LA COMPETITIVIDAD	5,736,229.00	5,683,946.00	5,659,804.58	24,063.74	99.58%
000	SERVICIOS PERSONALES	4,239,793.00	4,187,510.00	4,174,006.69	Q13,503.31	99.68%
100	SERVICIOS NO PERSONALES	965,171.00	965,171.00	955,080.47	Q10,090.53	98.95%
200	MATERIALES Y SUMINISTROS	179,109.00	179,109.00	178,644.45	Q464.55	99.74%
300	PROPIEDAD, PLANTA EQUIPOS E INTANGIBLES	351,431.00	351,431.00	351,425.65	Q5.35	100.00%
400	TRANSFERENCIA CORRIENTES	725.00	725.00	647.32	Q77.68	89.29%
TOTAL		21,357,896.00	20,978,061.00	20,767,635.43	Q210,425.57	99.00%

VICEMINISTERIO DESARROLLO DE LA MIPYME						
UE	DESCRIPCIÓN	Total cuota solicitada	Total cuota aprobada	Cuota ejecutada	Saldo no ejecutado	% ejecutado
105	DIRECCIÓN DE SERVICIOS FINANCIEROS Y TÉCNICO EMPRESARIALES	10,100,215.00	10,100,215.00	10,004,919.33	95,295.67	99.06%
000	SERVICIOS PERSONALES	5,681,082.00	5,681,082.00	5,669,369.51	Q11,712.49	99.79%
100	SERVICIOS NO PERSONALES	3,574,109.00	3,574,109.00	3,499,528.90	Q74,580.10	97.91%
200	MATERIALES Y SUMINISTROS	845,024.00	845,024.00	836,020.92	Q9,003.08	98.93%
VICEMINISTERIO INTEGRACIÓN Y COMERCIO EXTERIOR						
UE	DESCRIPCIÓN	Total cuota solicitada	Total cuota aprobada	Cuota ejecutada	Saldo no ejecutado	% ejecutado
107	PROGRAMA DE APOYO AL COMERCIO EXTERIOR	9,586,590.00	9,538,590.00	9,444,377.05	94,212.95	99.01%
0	SERVICIOS PERSONALES	5,389,286.00	5,389,286.00	5,386,476.78	Q2,809.22	99.95%
100	SERVICIOS NO PERSONALES	4,131,641.00	4,083,641.00	3,992,356.59	Q91,284.41	97.76%
200	MATERIALES Y SUMINISTROS	14,593.00	14,593.00	14,536.68	Q56.32	99.61%
300	PROPIEDAD, PLANTA EQUIPOS E INTANGIBLES	51,070.00	51,070.00	51,007.00	Q63.00	99.88%
400	TRANSFERENCIA CORRIENTES	0.00	0.00	0.00	Q0.00	0.00%
CUOTA FINANCIERA		Total cuota solicitada	Total cuota aprobada	cuota ejecutada	saldo no ejecutado	% ejecutado
TOTAL MINECO		172,000,939.00	132,407,994.00	131,244,941.86	Q1,564,181.26	99.12%

Fuente: Sistema de Contabilidad Integrada (Sicoin) del 06/05/2026