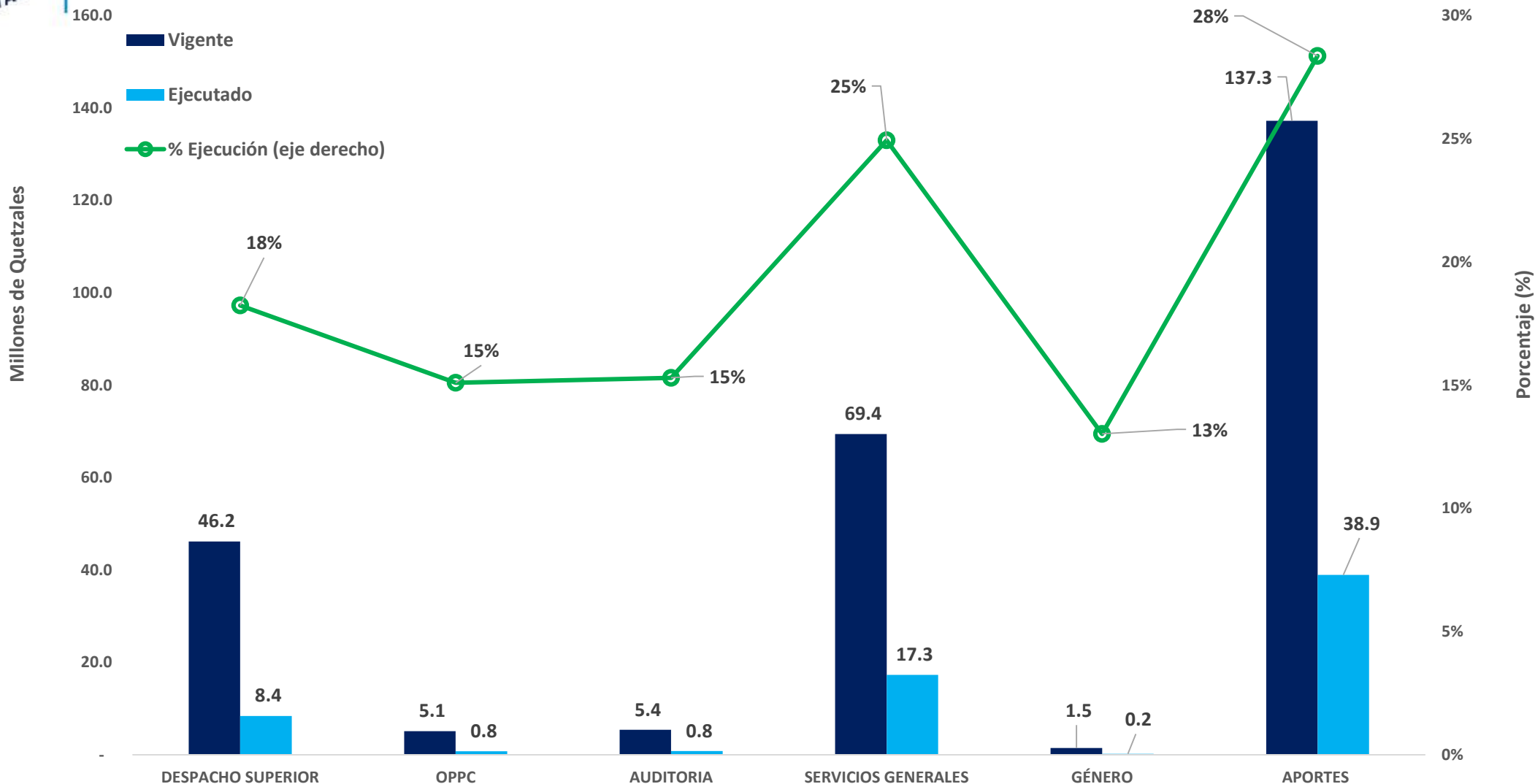
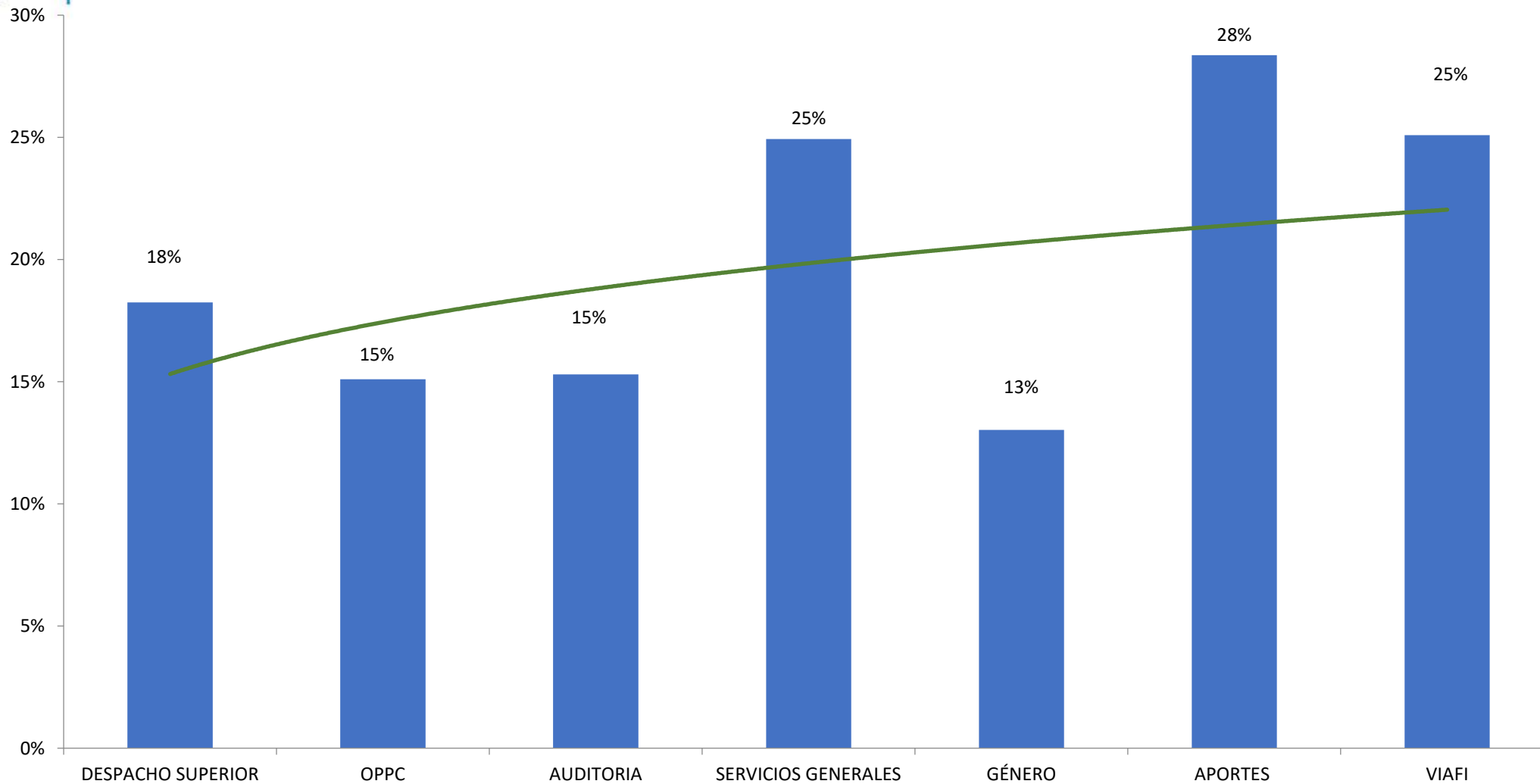




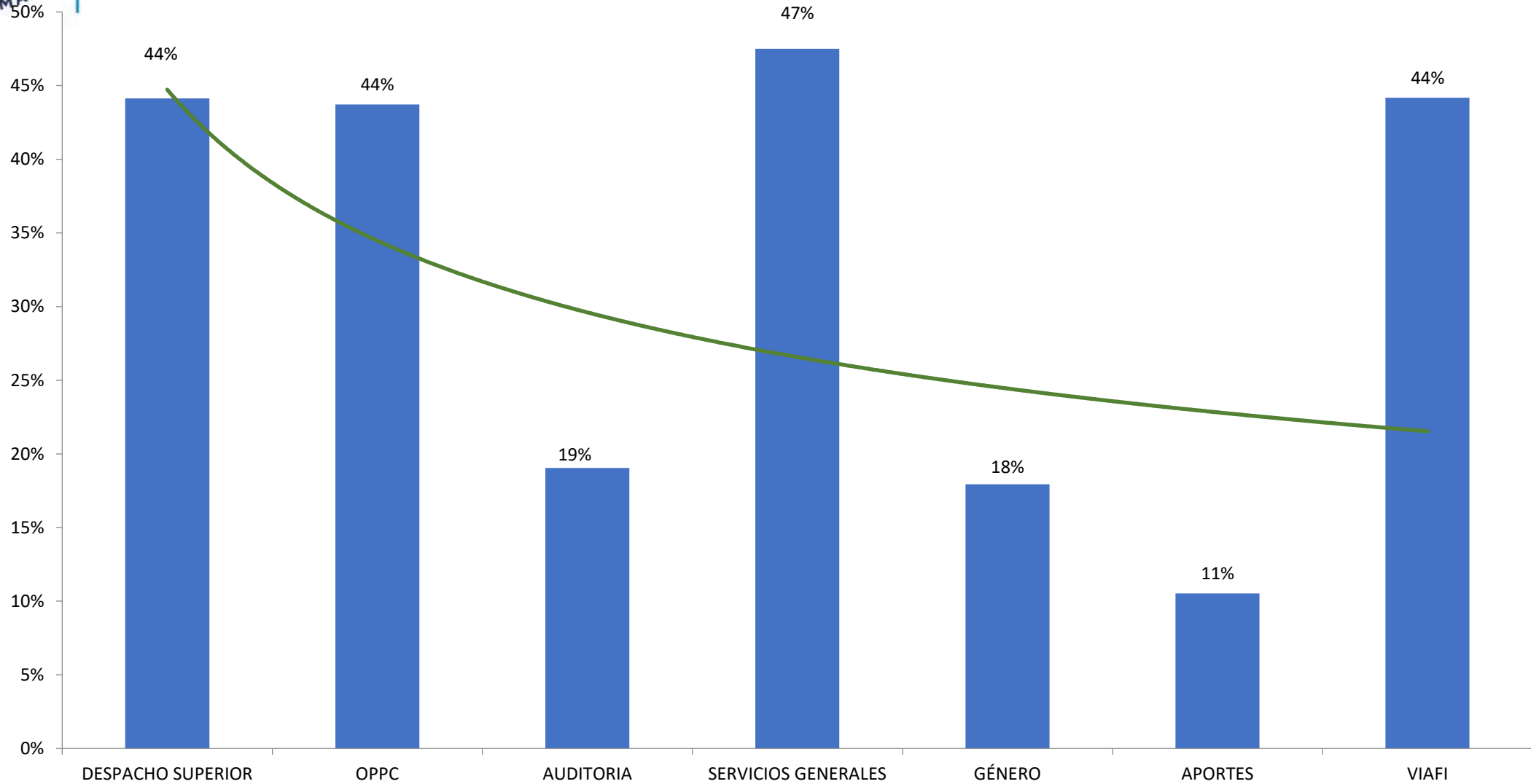
Viceministerio Administrativo y Financiero  
Ejecución presupuestaria al 30/04/2026  
En millones de Quetzales y Porcentajes



FUENTE: Sistema de Contabilidad Integrada "SICOIN"



FUENTE: Sistema de Contabilidad Integrada "SICOIN"



FUENTE: Sistema Informático de Gestión "SIGES"



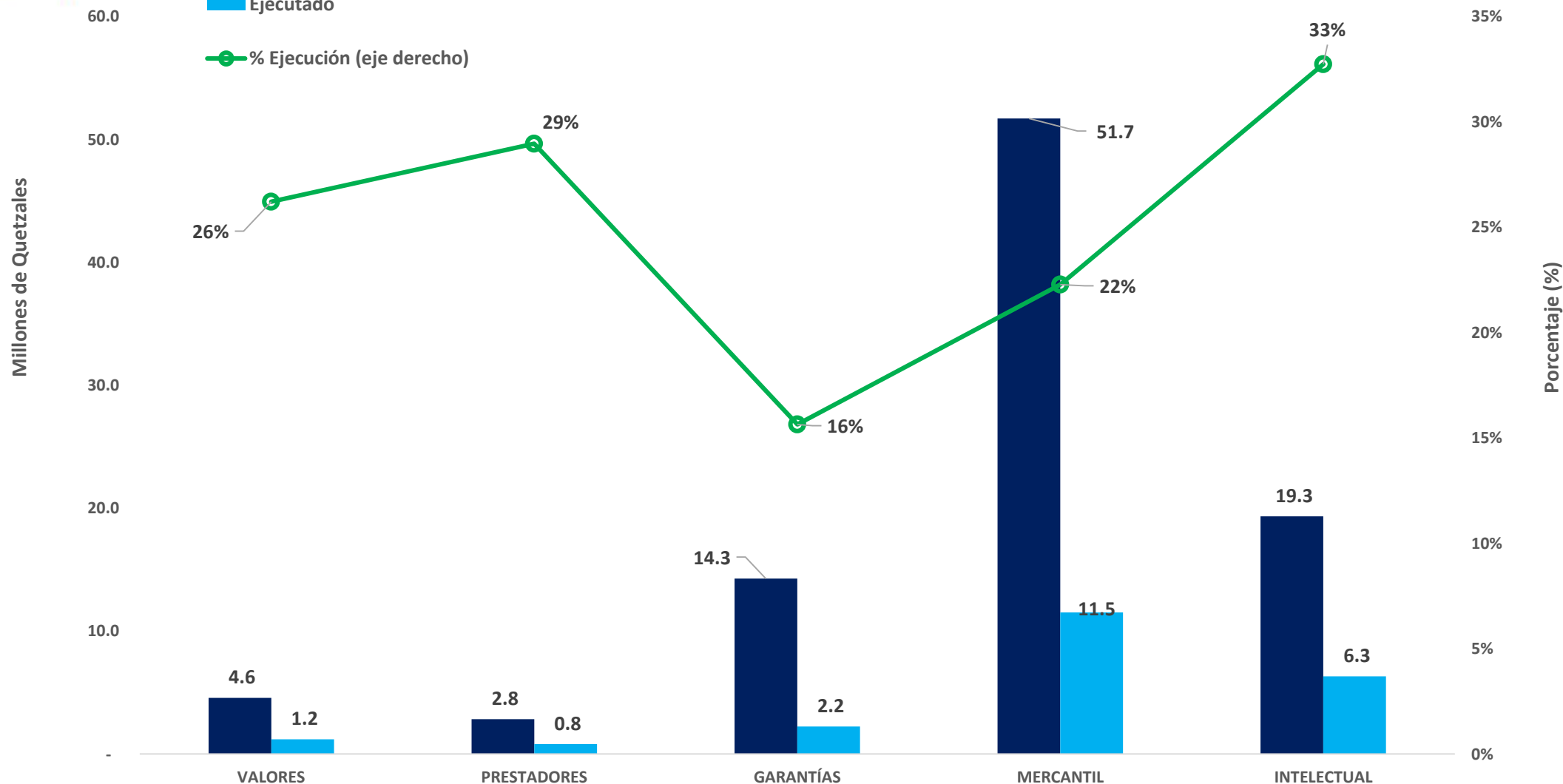
Ministerio de  
**Economía**

■ Vigente

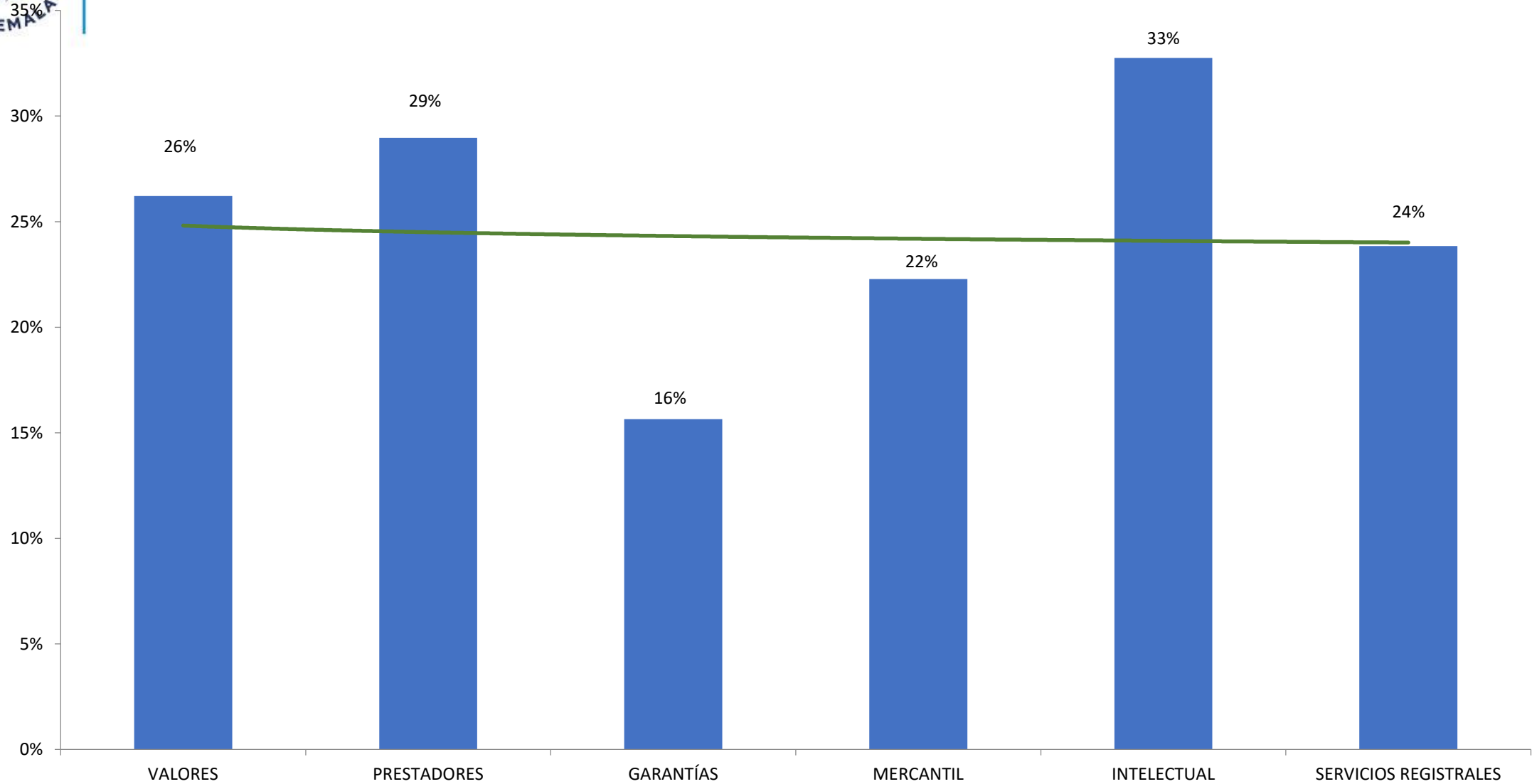
■ Ejecutado

● % Ejecución (eje derecho)

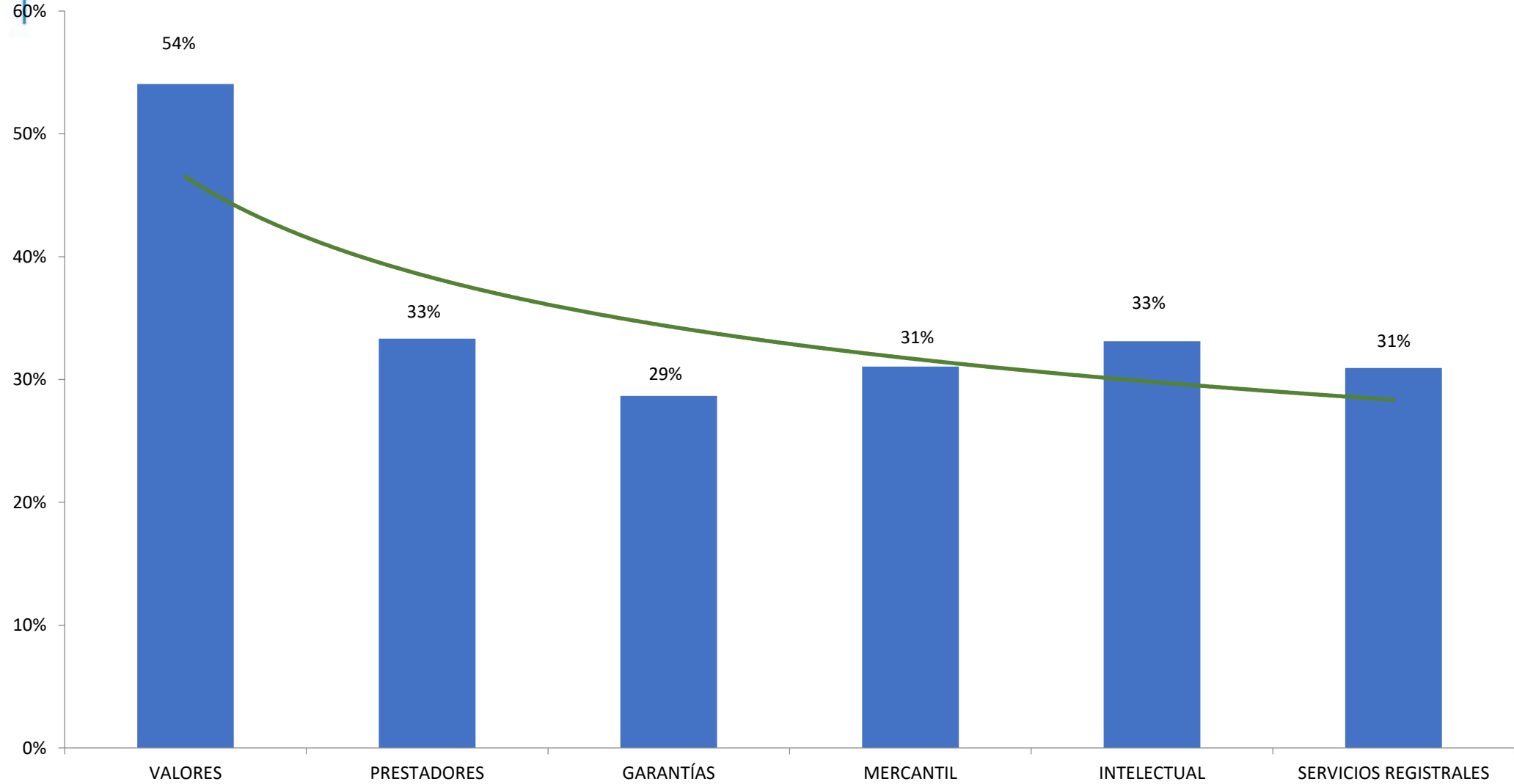
Viceministerio de Asuntos Registrales  
Ejecución presupuestaria al 30/04/2026  
En millones de Quetzales y Porcentajes



FUENTE: Sistema de Contabilidad Integrada "SICOIN"



**FUENTE: Sistema de Contabilidad Integrada "SICOIN"**

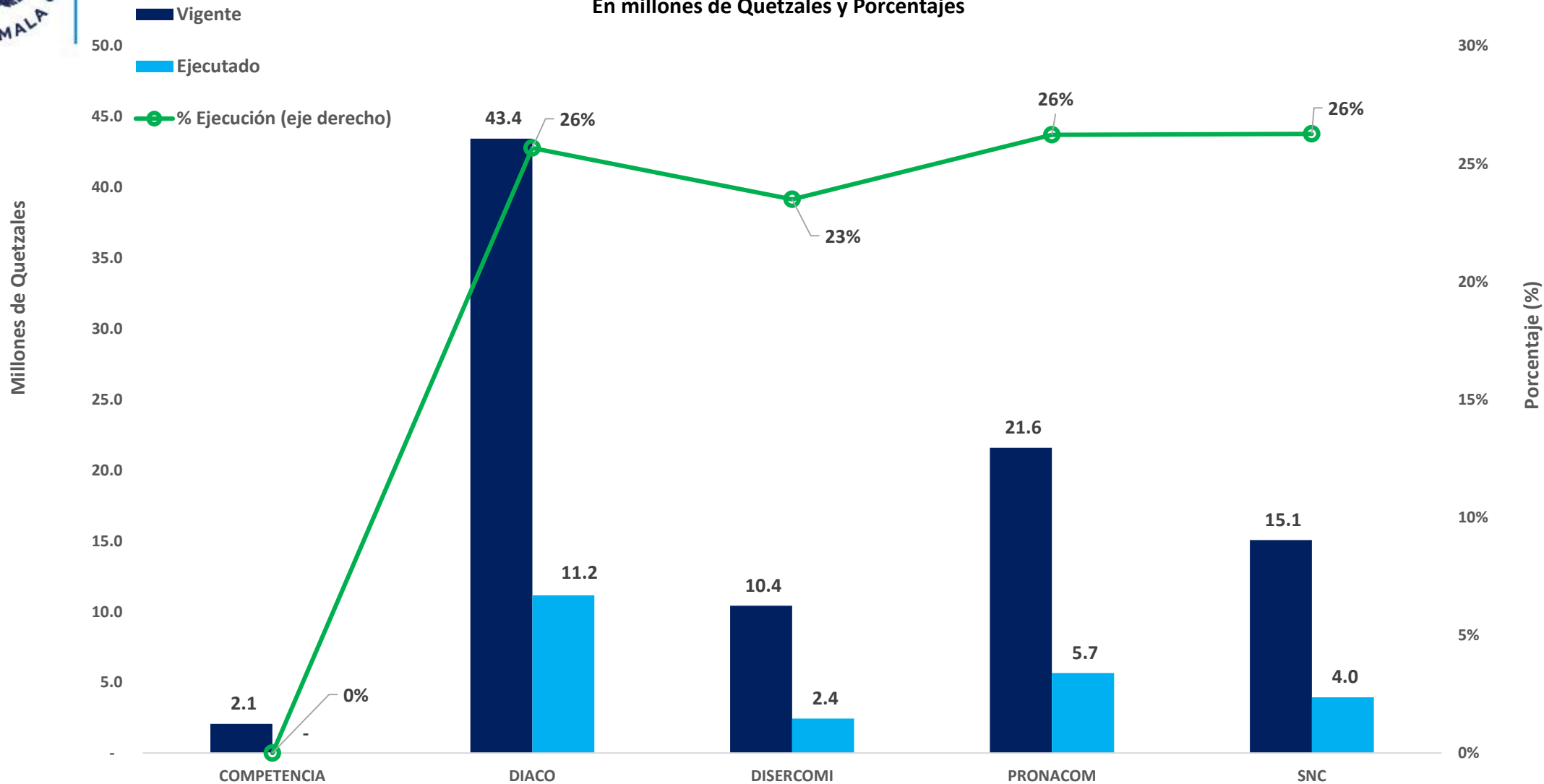


FUENTE: Sistema Informático de Gestión "SIGES"

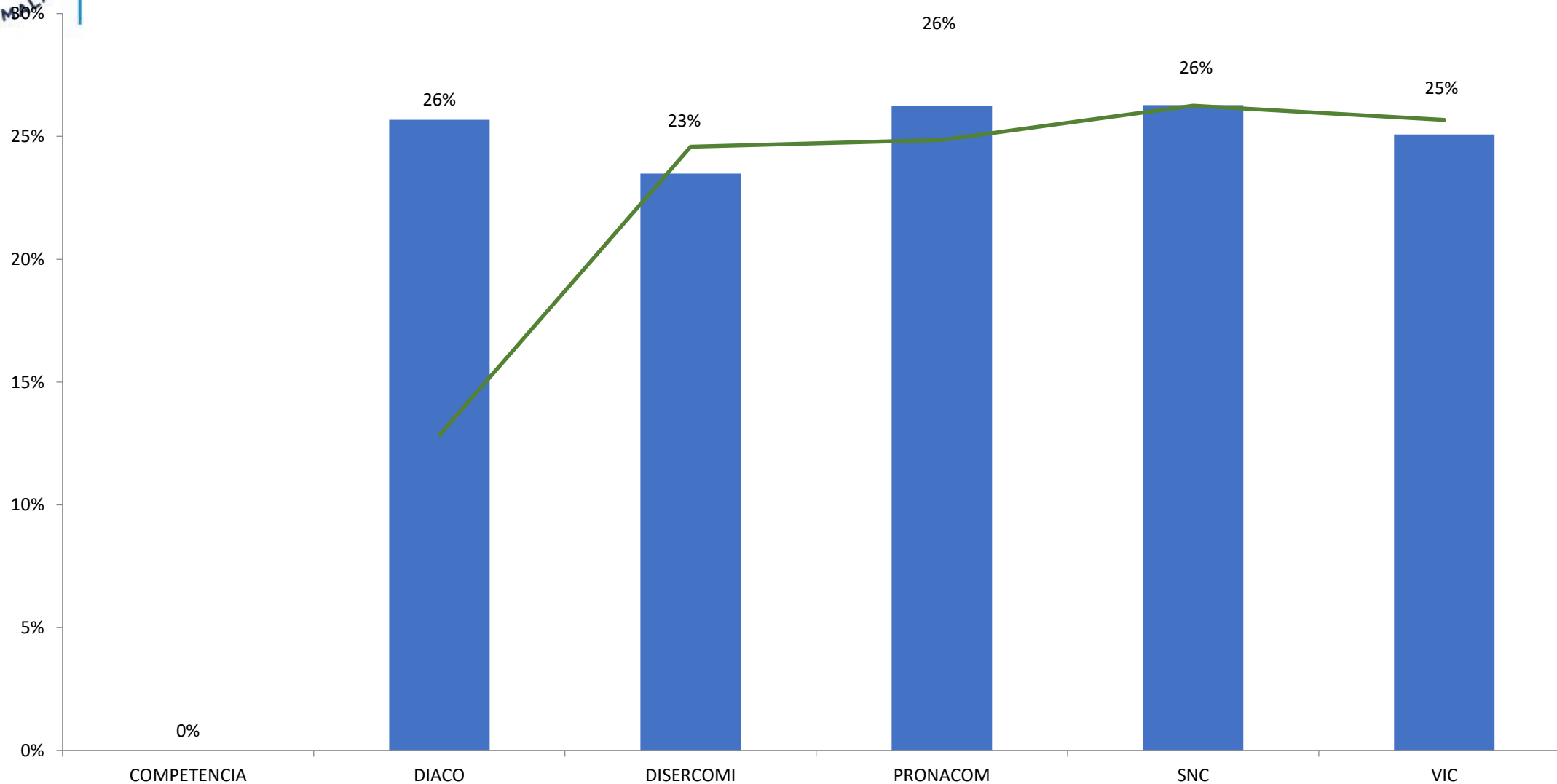


Ministerio de  
**Economía**

Viceministerio de Inversión y Competencia  
Ejecución presupuestaria al 30/04/2026  
En millones de Quetzales y Porcentajes



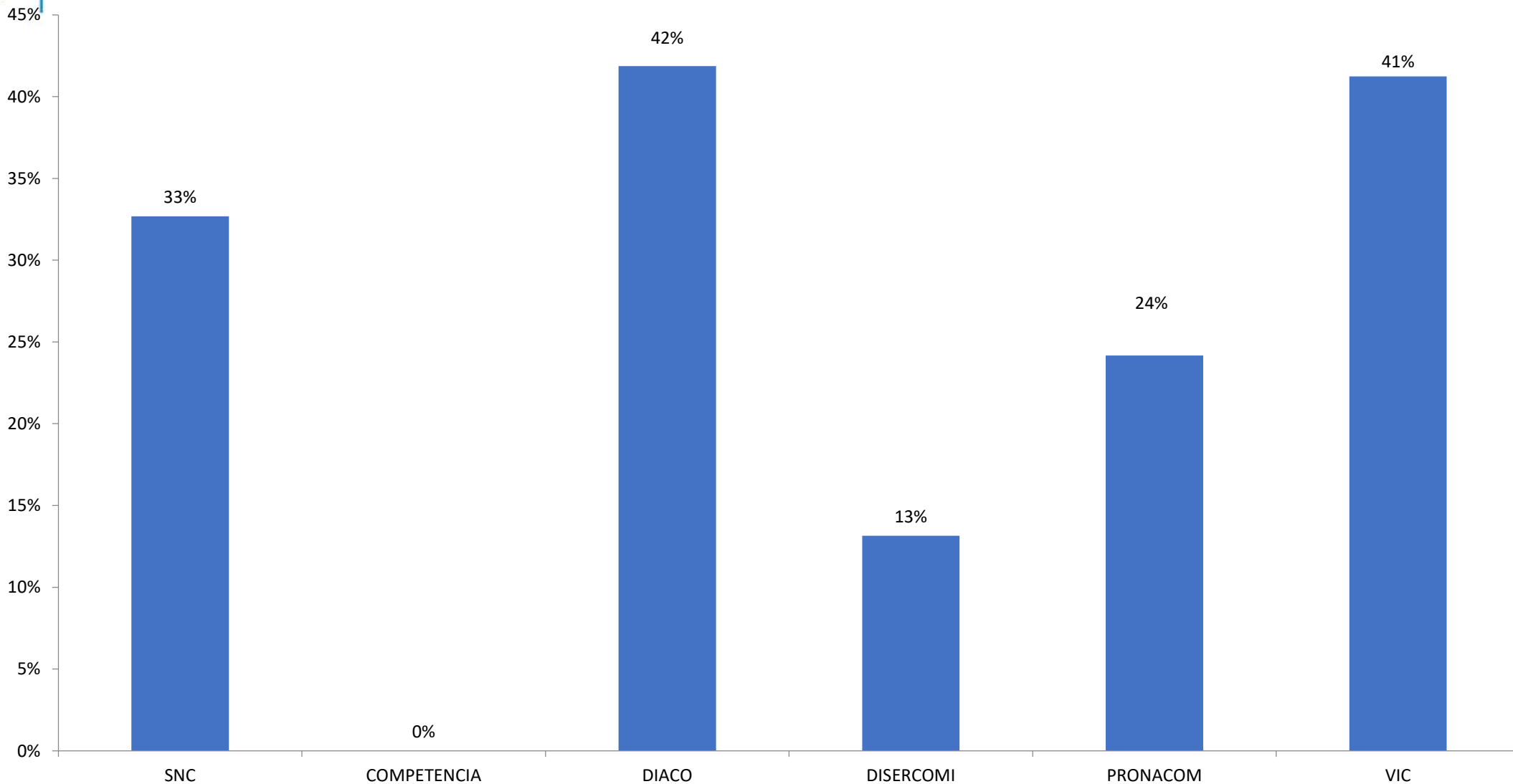
FUENTE: Sistema de Contabilidad Integrada "SICOIN"



FUENTE: Sistema de Contabilidad Integrada "SICOIN"



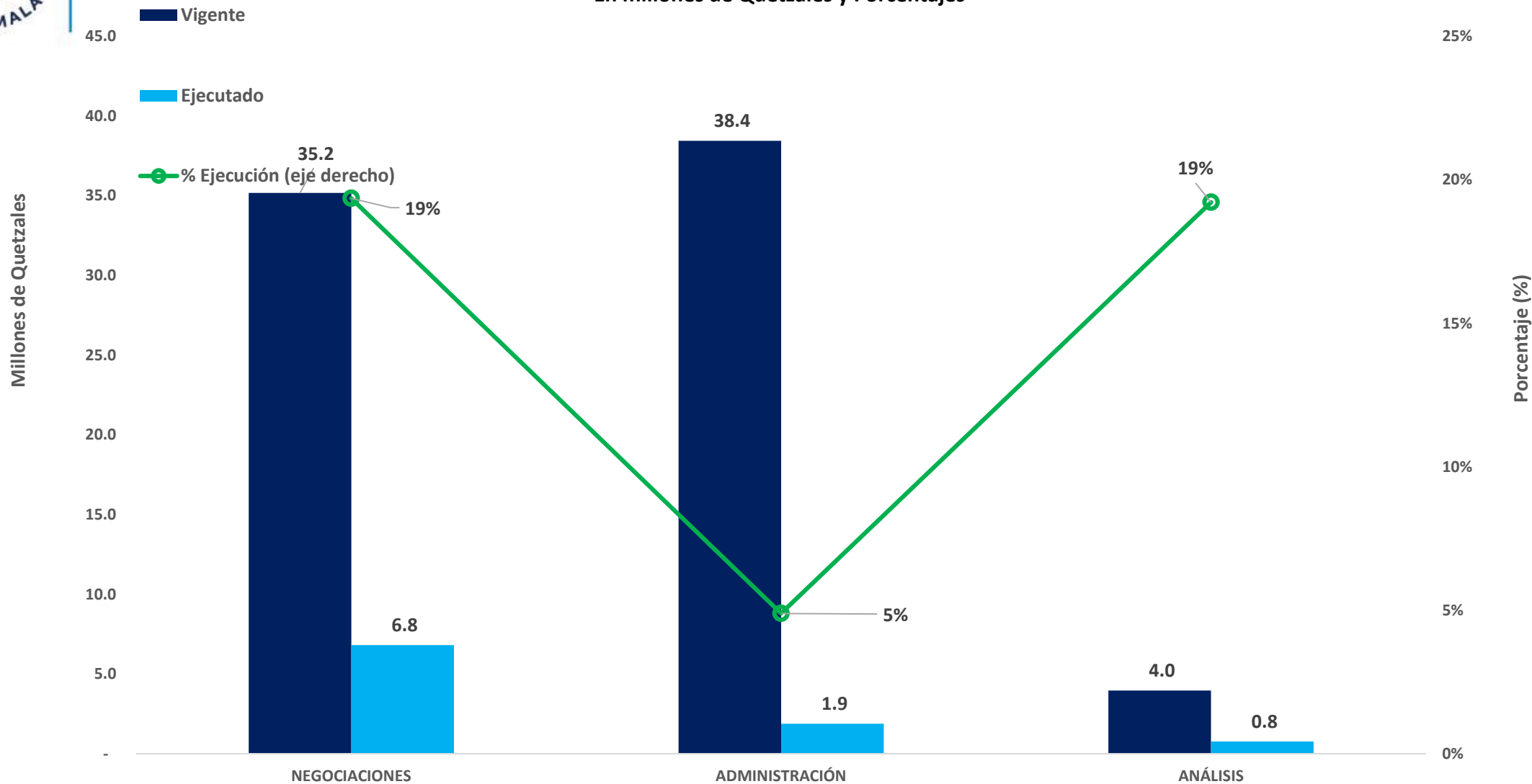
Viceministerio de Inversión y Competencia  
Ejecución Metas Físicas al 30/04/2026



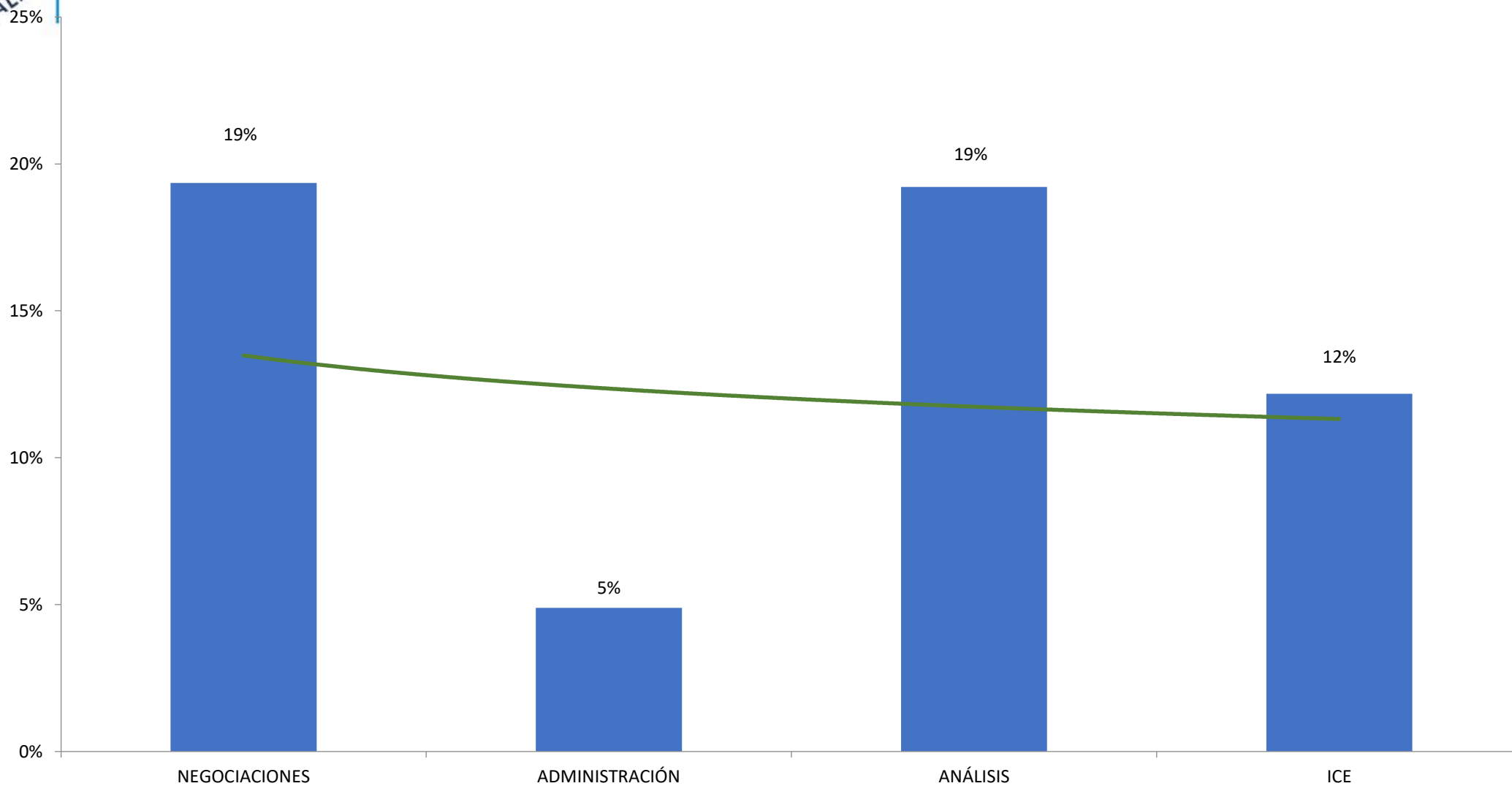
FUENTE: Sistema Informático de Gestión "SIGES"



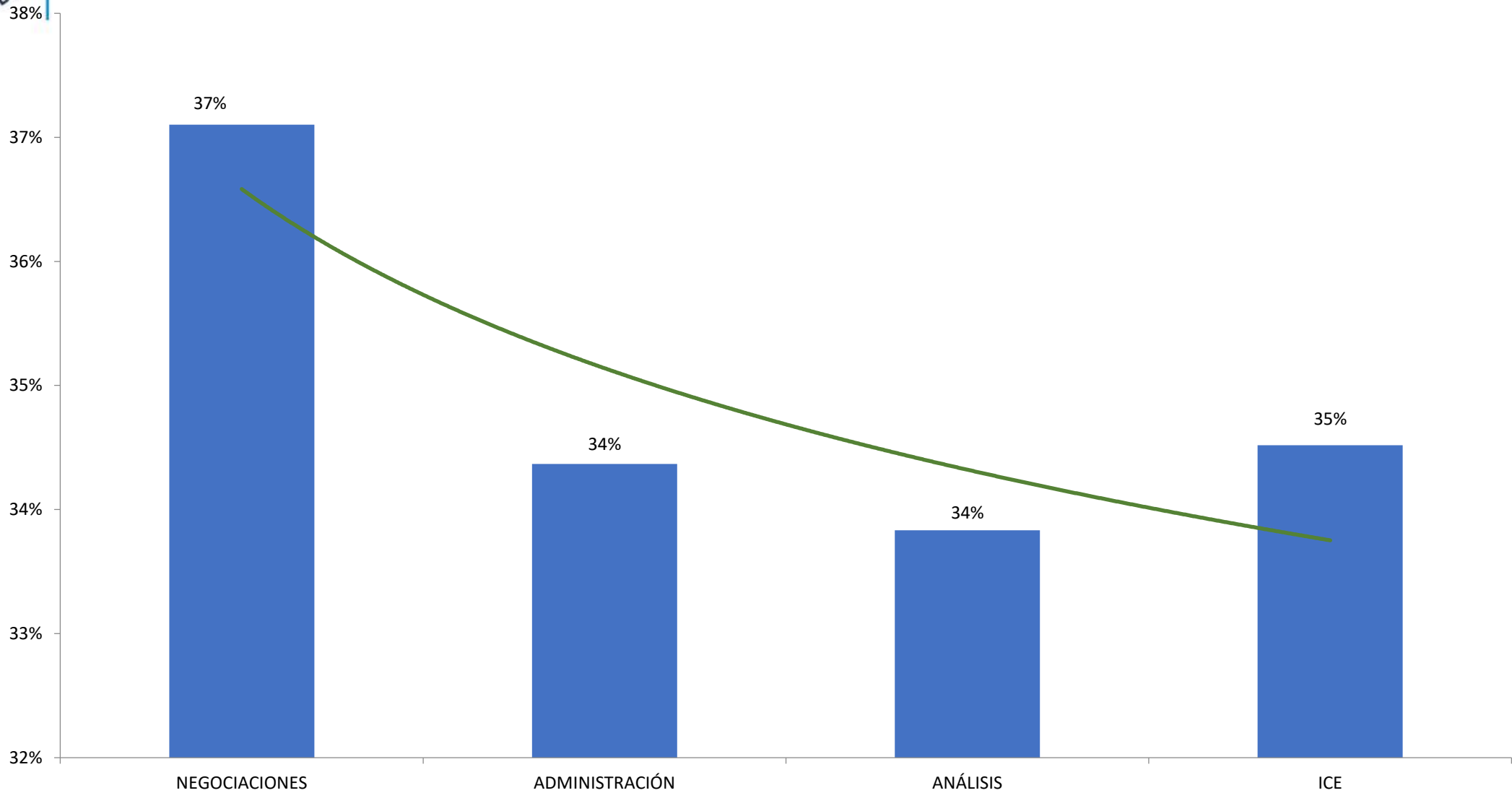
Viceministerio de Integración y Comercio Exterior  
Ejecución presupuestaria al 30/04/2026  
En millones de Quetzales y Porcentajes



FUENTE: Sistema de Contabilidad Integrada "SICOIN"



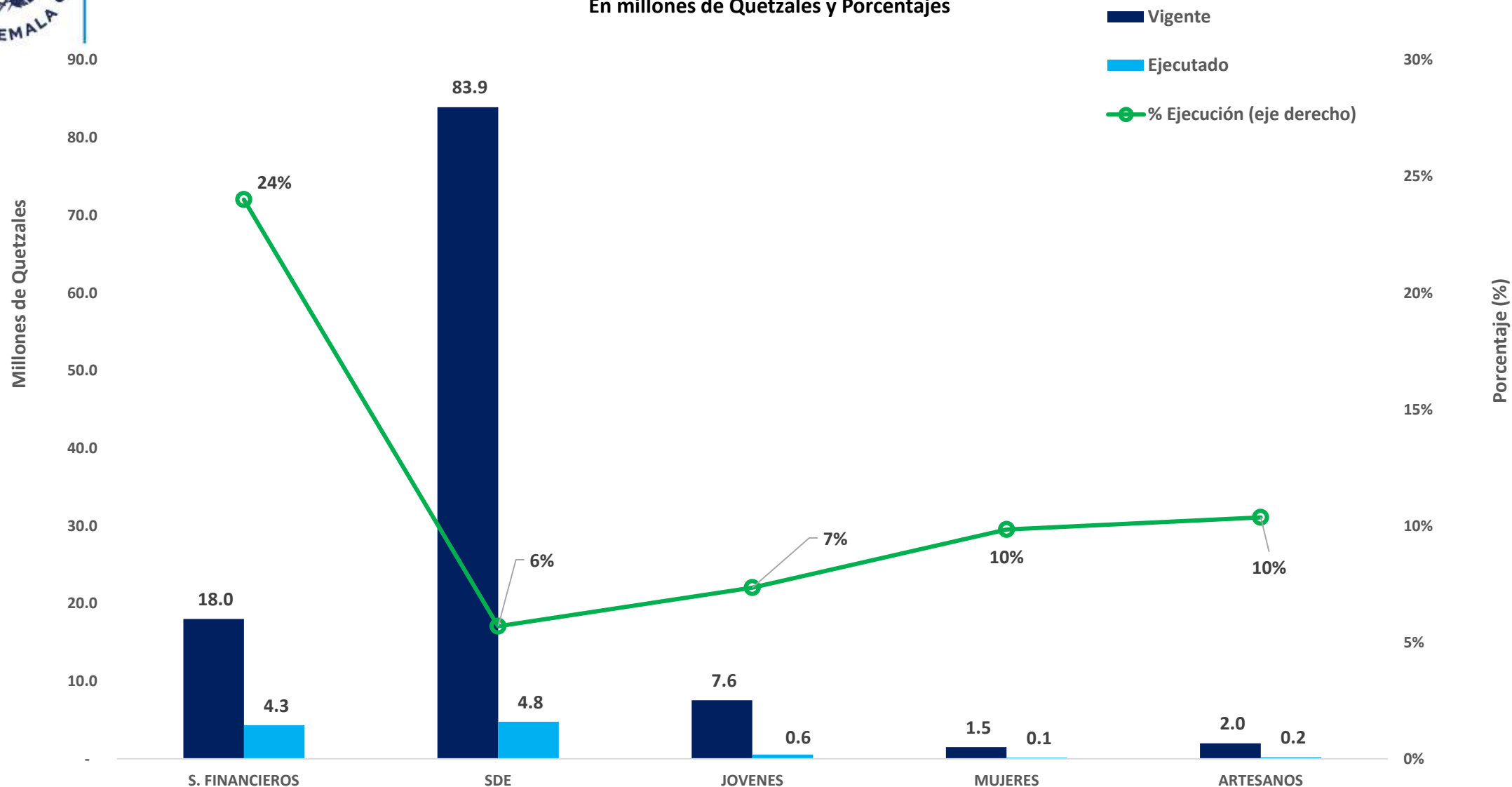
FUENTE: Sistema de Contabilidad Integrada "SICOIN"



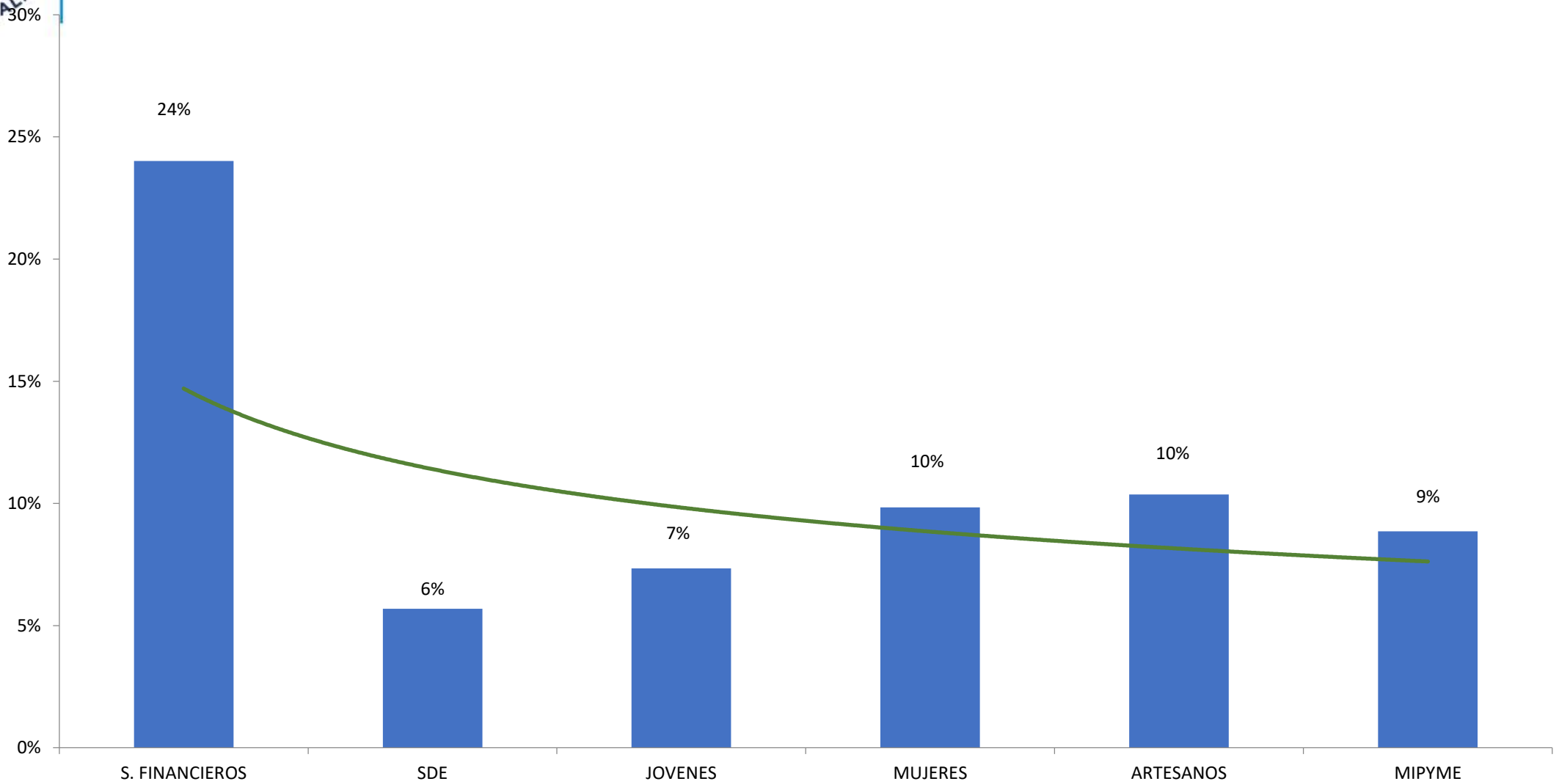
FUENTE: Sistema Informático de Gestión "SIGES"



Viceministerio de MIPYME  
Ejecución presupuestaria al 30/04/2026  
En millones de Quetzales y Porcentajes



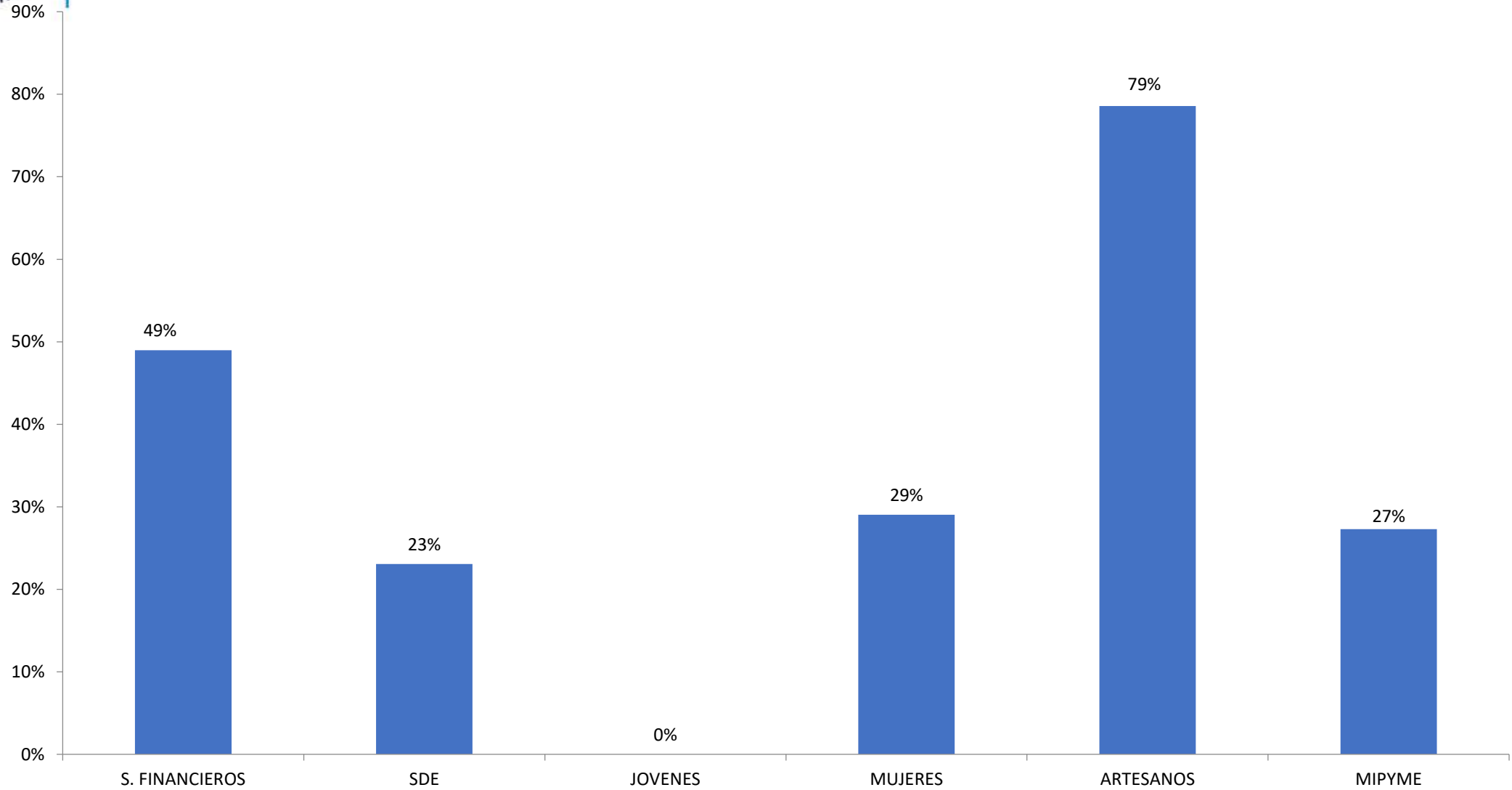
FUENTE: Sistema de Contabilidad Integrada "SICOIN"



FUENTE: Sistema de Contabilidad Integrada "SICOIN"



Viceministerio de MIPYME  
Ejecución Metas Físicas al 30/04/2026



FUENTE: Sistema Informático de Gestión "SIGES"



SEGUIMIENTO MENSUAL Y CUATRIMESTRAL DE EJECUCIÓN DE METAS FÍSICAS

<b>VISIÓN</b>	Ser la institución rectora del desarrollo económico nacional para crear oportunidades de inversión y generación de empleo formal.
<b>MISIÓN</b>	Contribuir a la mejora de las condiciones de vida de los guatemaltecos, apoyando el incremento de la competitividad del país, fomentando la inversión, desarrollando las Micro, Pequeñas y Medianas Empresas y
<b>OBJETIVO ESTRATÉGICO</b>	Generar las condiciones que permitan la atracción de inversiones para la creación de empleo digno y así promover el desarrollo económico de los guatemaltecos.
<b>VINCULACIÓN INSTITUCIONAL</b>	<p>Vinculación Institucional : Plan Nacional de Desarrollo EJE KATÚN 2032: Riqueza para todas y todos y Bienestar para la Gente .</p> <p>Objetivos de Desarrollo Sostenible -ODS-: ODS 1. Terminar con la pobreza en todas sus formas y en todas partes. Meta: 1.4: Para el 2030, asegurar que todos los hombres y mujeres , en particular los pobres y vulnerables tengan iguales derechos a los recursos económicos, nueva tecnología apropiada y servicios financieros , incluyendo las microfinanzas. ODS2 Para el 2030, poner fin al hambre y asegurar el acceso a todas las personas , en particular los pobres y las personas en situaciones vulnerables, Meta: 2.1. ODS4: Garantizar una educación inclusiva , equitativa y de calidad y promover oportunidades de aprendizaje durante toda la vida para todos Meta 4.4 ODS 8: Promover el crecimiento económico sostenido, inclusivo y sostenible, el empleo pleno y productivo y el trabajo decente para todos. Metas: 8.1, 8.2 y 8.3 ;ODS 9. Construir infraestructura resiliente, promover la industrialización inclusiva y sostenible y fomentar la innovación. Meta : 9.3 , ODS 10. Reducir las desigualdades en y entre los países. Meta.10.2. ODS 12. Producción y consumo responsables garantizar modalidades de consumo y producción n sostenible , Meta 12.7 , Promover prácticas de adquisición pública que sean sostenibles, de conformidad con las políticas y prioridades nacionales , ODS 16 Promover sociedades pacíficas e inclusivas para el desarrollo sostenible, facilitar el acceso a la justicia para todos y crear instituciones eficaces, responsables e inclusivas a todos los niveles, Meta 16.6.2 Proporción de la población que se siente satisfecha con su última experiencia de los servicios públicos. Prioridades Nacionales de Desarrollo: Prioridad 1: Reducción de la pobreza y protección social. MED 1: Para el 2030, potenciar y promover la inclusión social, económica y política de todos, independientemente de su edad , raza etnia , origen, religión o situación económica u otra condición. Prioridad 4: Empleo e inversión . MED 6: En 2032, el crecimiento del PIB real ha sido paulatino y sostenido, hasta alcanzar una tasa no menor del 5.4%: a) Rango entre 3.4 y 4.4% en el quinquenio 2015-2020 b) Rango entre 4.4 y 5.4 en el quinquenio 2021-2025. c) No menor del 5.4 en los siguientes años, hasta llegar a 2032. MED 7: Se ha reducido la precariedad laboral mediante la generación de empleos decentes y de calidad a) Disminución gradual de la tasa de subempleo a partir del último dato disponible: 16.9%, b) Disminución gradual de la informalidad a partir del último dato disponible: 69.2%, c) Disminución gradual de la tasa de desempleo a partir del último dato disponible: 3.2%,. d) Eliminación del porcentaje de trabajadores que viven en pobreza extrema. MED 8: Turismo Sostenible: Para 2030, elaborar y poner en práctica políticas encaminadas a promover el turismo sostenible que cree puestos de trabajo y promueva la cultura y los productos locales .</p> <p>PGG 204-2028:Principios: La equidad como eje orientador de la función pública, Un país plural , Impulsar la economía humana,Territorializar el desarrollo. OBJETIVOS: Rescatar urgentemente el Estado ante la corrupción ,•Realizar las acciones catalíticas que detonarán los cambios necesarios y Fundar los cimientos del desarrollo sostenible : . EJES ESTRATÉGICOS POR UN PASÍ PARA VIVIR.:EJE ESTRATEGICO 1. HACIA UNA FUNCIÓN PÚBLICA LEGÍTIMA Y EFICAZ: Línea Estratégica de fortalecer mecanismos de Gobierno Abierto y Electrónico para los servicios públicos y rendición de cuentas .• EJE ESTRATÉGICO: 2. DESARROLLO SOCIAL: Línea Estratégica: Desarrollo del Emprendimiento y de la Microempresa y Línea Estratégica: Igualdad de Género y Empoderamiento Económico de las Mujeres: Inclusión Financiera de Mujeres Empresarias. EJE ESTRATÉGICO: 4. LUCHA CONTRA LA DESNUTRICIÓN Y MALNUTRICIÓN .Línea Estratégica: Fortalecimiento de la Producción Agropecuaria y Generación de Ingresos EJE ESTRATÉGICO: 6. AVANZANDO PARA CERRAR LA BRECHA DIGITAL CON TECNOLOGÍA E INNOVACIÓN : □ Línea Estratégica: Inversión y Desarrollo Económico. Línea Estratégica: Fomento a la Inversión Mediante Certeza Jurídica.</p>
<b>RESULTADO INSTITUCIONAL</b>	SIN RESULTADO

**PROGRAMA 1: ACTIVIDADES CENTRALES**

**Acciones** Administración eficiente de los recursos humanos y materiales asignados al Ministerio de Economía en el presupuesto de Ingresos y Gastos del Estado

EJECUCIÓN MENSUAL, CUATRIMESTRAL Y ANUAL, POA 2026															
No.	PRODUCTO	SUBPRODUCTO	ACCIONES	UNIDAD DE MEDIDA	META INICIAL	META VIGENTE	Ene	Feb	Mar	Abr	AVANCE FÍSICO 1ER. CUATRIMESTRE	AVANCE ACUMULADO ENERO-DICIEMBRE	% AVANCE ACUMULADO ENERO-DICIEMBRE	PRESUPUESTO VIGENTE 2026 EN Q.	INFORMACIÓN RELEVANTE/ALERTAS / PROBLEMAS
<b>TOTAL PROGRAMA</b>					13,273	19,729	172	3,676	2,518	2,356	8,722	8,722	44%	127,643,476.00	22% DE EJECUCIÓN
1	Dirección y Coordinación Superior			Documento	7,503	11,346	0	2,407	1,417	1,183	5,007	5,007	44%	46,170,176.00	18% DE EJECUCIÓN
		Dirección y Coordinación Superior		Documento	7503	11,346	0	2,407	1,417	1,183	5,007	5,007	44%		
2	Servicios de Gestión y Financiamiento Externo			Documento	99	199	23	19	10	35	87	87	44%	5,122,092.00	15% DE EJECUCIÓN
		Servicios de Gestión y Financiamiento Externo		Documento	99	199	23	19	10	35	87	87	44%		
3	Servicios de Auditoría Interna			Documento	45	42	0	0	8	0	8	8	19%	5,408,731.00	15% DE EJECUCIÓN
		Servicios de Auditoría		Documento	45	42	0	0	8	0	8	8	19%		
4	Servicios Generales			Documento	4,744	7,306	149	1,250	1,008	1,063	3,470	3,470	47%	69,444,477.00	25% DE EJECUCIÓN
		Servicios Generales		Documento	4,744	7,306	149	1,250	1,008	1,063	3,470	3,470	47%		
5	Usuarios internos y externos beneficiados con procesos formativos y asesorías con perspectiva de género, pueblos indígenas y discapacidad			Persona	882	836	0	0	75	75	150	150	18%	1,498,000.00	13% DE EJECUCIÓN
		Usuarios internos y externos beneficiados con procesos formativos y asesorías con perspectiva de género, pueblos indígenas y discapacidad		Persona	882	836	0	0	75	75	150	150	18%		Realización del evento del día de la Eliminación de la Discriminación Racial, sensibilizando al personal del MINECO sobre la prestación de servicios con enfoque de derechos de los pueblos y culturas que cohabitan el Estado de Guatemala desde el mandato del Ministerio de Economía, el cual se realizó el 29/04/2026.
			Documentos metodológicos con enfoque de género, pueblos indígenas y personas con discapacidad	Documento	3	3	0	0	0	0	0	0	0		



**PROGRAMA 11: SERVICIOS REGISTRALES**

**OBJETIVO OPERATIVO** Brindar certeza jurídica a través de los servicios registrales que presta el Ministerio de Economía.

**RESULTADO INSTITUCIONAL** Para el 2030 se ha incrementado a 284,740 el número de personas individuales y jurídicas beneficiadas con servicios registrales (Línea base de 242,740 en 2023 a 284,740 en 2030).

**INDICADOR** Tasa de personas individuales y jurídicas beneficiadas con servicios registrales simplificados y automatizados

**REGISTRO DEL MERCADO DE VALORES Y MERCANCÍAS**

**Acción** Control de la juridicidad y registro de los actos que realicen y contratos que celebren las personas que intervienen en los mercados bursátil y extrabursátil. Decreto 34-96 y su Reglamento.

**Actividad** Servicios de Registro e Inscripción en el Mercado de Valores

**EJECUCIÓN MENSUAL, CUATRIMESTRAL Y ANUAL, POA 2026**

No.	PRODUCTO	SUBPRODUCTO	ACCIONES	UNIDAD DE MEDIDA	META INICIAL	META VIGENTE	Ene	Feb	Mar	Abr	AVANCE FÍSICO 1ER. CUATRIMESTRE	AVANCE ACUMULADO ENERO-DICIEMBRE	% AVANCE ACUMULADO ENERO-DICIEMBRE	PRESUPUESTO VIGENTE 2026 EN Q.	INFORMACIÓN RELEVANTE/ALERTAS / PROBLEMAS
<b>TOTAL PROGRAMA</b>					<b>248,984</b>	<b>328,775</b>	<b>24,939</b>	<b>26,247</b>	<b>7,175</b>	<b>43,346</b>	<b>101,707</b>	<b>101,707</b>	<b>31%</b>	<b>92,747,409.00</b>	<b>24% DE EJECUCIÓN</b>
1	Personas individuales y jurídicas beneficiadas con servicios de registro e inscripción en el mercado de valores			Persona	2,070	542	6	232	45	10	293	293	54%	4,577,195.00	26% DE EJECUCIÓN
		Personas individuales y jurídicas con registro de inscripción vigente y con vigilancia y fiscalización, en el mercado de valores		Persona	189	140	6	7	45	10	68	68	49%		
			Resoluciones y certificado de inscripción correspondiente al primer registro en el mercado de valores	Documento	12	42	0	0	0	0	0	0	0		
			Resoluciones y certificado de mantenimiento de vigencia de inscripción de emisiones bursátiles y extrabursátiles	Documento	1,276	750	53	57	60	92	262	262	35%		
			Resoluciones y certificado de mantenimiento de vigencia de agentes	Documento	284	284	48	15	4	56	123	123	43%		
			Resoluciones y certificado de mantenimiento de vigencia de calificadoras de riesgo	Documento	74	120	22	12	6	6	46	46	38%		
			Resoluciones y certificado de toma de razón de cumplimiento de miembros de comité	Documento	39	20	20	0	0	0	20	20	100%		
			Resoluciones y certificado de toma de razón de cumplimiento de personeros y operadores de los agentes	Documento	282	350	0	47	106	6	159	159	45%		
			Resoluciones y certificado de toma de razón de cumplimiento de presentación de reporte mensual de movimiento de fondos de inversión	Documento	466	520	47	47	52	52	198	198	38%		
			Resoluciones e Informes de razonabilidad de la exactitud y veracidad de los informes y documentos de los agentes de valores	Documento	10	22	0	0	8	0	8	8	36%		
			Resoluciones e Informes de razonabilidad de la exactitud y veracidad de los informes y documentos de los emisores	Documento	5	22	4	4	1	1	10	10	45%		



	Personas individuales y jurídicas beneficiadas con capacitación en cultura financiera y bursátil		Persona	1,881	402	0	225	0	0	225	225	56%		
		Certificados de constancia de capacitaciones	Documento	1,881	402	0	225	0	0	225	225	56%		

**REGISTRO DE GARANTÍAS MOBILIARIAS**

**Acción** Aplicación de procedimientos ágiles, seguros y de forma electrónica a efecto de proporcionar al usuario certeza jurídica en la Inscripción, modificación, cancelación y ejecución de Garantía Mobiliaria y consecuentemente la publicidad de las mismas, de acuerdo a la 51-2007 del Congreso de la República.

**Actividad** Servicios de Registro de Garantías Mobiliarias

**EJECUCIÓN MENSUAL, CUATRIMESTRAL Y ANUAL, POA 2026**

No.	PRODUCTO	SUBPRODUCTO	ACCIONES	UNIDAD DE MEDIDA	META INICIAL	META VIGENTE	Ene	Feb	Mar	Abr	AVANCE FÍSICO 1ER. CUATRIMESTRE	AVANCE ACUMULADO ENERO-DICIEMBRE	% AVANCE ACUMULADO ENERO - DICIEMBRE	PRESUPUESTO VIGENTE 2026 EN Q.	INFORMACIÓN RELEVANTE/ALERTAS / PROBLEMAS
2	Personas individuales y jurídicas beneficiadas con servicios de registro garantías mobiliarias			Persona	27,500	51,301	3,986	3,334	4,476	2,909	14,705	14,705	29%	14,286,591.00	16% DE EJECUCIÓN
		Personas jurídicas beneficiadas con servicios de registro garantías mobiliarias.		Persona	4,900	20,218	458	464	577	387	1,886	1,886	9%		
		Personas individuales beneficiadas con servicios de registro garantías mobiliarias .		Persona	22,600	31,083	3,528	2,870	3,899	2,522	12,819	12,819	41%		
			Inscripción de Modificación de Garantía Mobiliaria	Registro	6,700	12,000	1,110	907	1,151	895	4,063	4,063	34%		
			Consultas	Registro	32,500	55,250	5,305	5,164	5,874	5,016	21,359	21,359	39%		
			Inscripción de cancelación de Garantía Mobiliaria	Registro	7,900	13,370	1,246	1,125	1,306	1,150	4,827	4,827	36%		
			Inscripción de Ejecución de Garantía Mobiliaria	Registro	800	2,670	212	188	187	115	702	702	26%		
			Certificaciones de Inscripciones de Garantía Mobiliaria	Registro	10,100	17,200	1,356	1,316	1,637	1,185	5,494	5,494	32%		
			Promoción y divulgación de los servicios registrales	Evento	105	120	5	15	12	19	51	51	43%		

**REGISTRO MERCANTIL GENERAL DE LA REPÚBLICA**

**Acción** Registro, certificación, dar certeza jurídica a todos los actos mercantiles que realizan las personas individuales o jurídicas, resguardando los documentos correspondientes y proporcionando la información que de ellos se haya registrado, facilitando las operaciones mercantiles para incentivar la inversión nacional y extranjera y fomentar el desarrollo social y económico del país, de conformidad con el Código de Comercio, Reglamento y leyes aplicables.

**Actividad** Servicios de Registro de Patentes Comerciales y Títulos de Propiedad Intelectual.

**EJECUCIÓN MENSUAL, CUATRIMESTRAL Y ANUAL, POA 2026**

No.	PRODUCTO	SUBPRODUCTO	ACCIONES	UNIDAD DE MEDIDA	META INICIAL	META VIGENTE	Ene	Feb	Mar	Abr	AVANCE FÍSICO 1ER. CUATRIMESTRE	AVANCE ACUMULADO ENERO-DICIEMBRE	% AVANCE ACUMULADO ENERO - DICIEMBRE	PRESUPUESTO VIGENTE 2026 EN Q.	INFORMACIÓN RELEVANTE/ALERTAS / PROBLEMAS
3	Personas individuales y jurídicas beneficiadas con servicios de registro de patentes comerciales y títulos de propiedad intelectual			Persona	219,408	276,926	20,947	22,681	2,653	40,426	86,707	86,707	31%	71,051,072.00	25% DE EJECUCIÓN



	Personas individuales y jurídicas beneficiadas con patentes de inscripción de sociedades nacionales, comerciante individual y empresas mercantiles		Persona	192,708	241,942	18,499	19,599	0	37,027	75,125	75,125	31%	51,709,884.00	22% DE EJECUCIÓN
		Registro de Sociedades Nacionales y Patentes electrónicas	Persona	57,813	63,574	2,553	2,554	0	5,205	10,312	10,312	16%		
		Registro de Comerciantes Individuales	Persona	38,541	46,180	2,987	3,273	0	6,238	12,498	12,498	27%		
		Registro de Empresas Mercantiles y Patentes electrónicas	Persona	96,354	132,188	12,959	13,772	0	25,584	52,315	52,315	40%		
		Registro de Sociedades Extranjeras	Registro	6	6	0	1	0	4	1	1	17%		
		Registro de cancelación de sociedades	Registro	6	6	0	0	0	0	0	0	0		
		Registro de emisión de acciones	Registro	6,564	6,564	777	774	0	1,708	3,259	3,259	50%		
		Registro de actas	Registro	3,900	3,900	330	423	0	861	1,614	1,614	41%		
		Registro de Modificación de Sociedades	Registro	9,312	9,312	690	790	0	1,648	3,128	3,128	34%		
		Registro de modificación de Empresas	Registro	16,164	16,164	1,436	1,692	0	3,528	6,656	6,656	41%		
		Registro de Auxiliares de comercio	Registro	36,060	36,060	4,067	4,214	0	8,805	17,086	17,086	47%		
		Registro de cancelación de empresas	Registro	6,444	6,444	427	482	0	973	1,882	1,882	29%		
		Registro de mandatos	Registro	3,936	3,936	368	447	0	825	1,640	1,640	42%		
		Cancelación de acciones	Registro	252	252	15	8	0	31	54	54	21%		
		Cancelación de mandatos	Registro	1,872	1,872	59	122	0	191	372	372	20%		
		Certificaciones a usuarios	Registro	113,760	113,760	8,576	9,096	0	17,430	35,102	35,102	31%		
		Emisión de edictos	Documento	35,592	35,592	3,280	3,706	0	8,049	15,035	15,035	42%		
		Modificación Sociedades extranjeras	Registro	48	48	3	2	0	16	21	21	44%		
		Publicaciones en boletín electrónico del Registro Mercantil	Documento	34,740	34,740	3,273	3,706	0	8,049	15,028	15,028	43%		

**REGISTRO DE LA PROPIEDAD INTELECTUAL**

**Acción** Protección, estímulo y fomento de la actividad intelectual que tienen aplicación en el campo de la industria y el comercio y en participar a lo relativo a la adquisición, mantenimiento y protección de los signos distintivos, de las patentes de invención, y de los modelos de utilidad de los diseños industriales, así como la protección de los secretos empresariales y disposiciones relacionadas con el combate de la competencia desleal, en cumplimiento de la Ley de Propiedad Industrial y Ley de Derechos de Autor y Derechos Conexos y sus Modificaciones.

**Actividad** Servicios de Registro de Patentes Comerciales y Títulos de Propiedad Intelectual.

EJECUCIÓN MENSUAL, CUATRIMESTRAL Y ANUAL, POA 2026															
No.	PRODUCTO	SUBPRODUCTO	ACCIONES	UNIDAD DE MEDIDA	META INICIAL	META VIGENTE	Ene	Feb	Mar	Abr	AVANCE FÍSICO 1ER. CUATRIMESTRE	AVANCE ACUMULADO ENERO-DICIEMBRE	% AVANCE ACUMULADO ENERO-DICIEMBRE	PRESUPUESTO VIGENTE 2026 EN Q.	INFORMACIÓN RELEVANTE/ALERTAS / PROBLEMAS
	Personas individuales y jurídicas beneficiadas con servicios de registro de patentes comerciales y títulos de propiedad intelectual	Personas individuales y jurídicas beneficiadas con títulos de derechos de propiedad intelectual		Persona	26,700	34,984	2,448	3,082	2,653	3,399	11,582	11,582	33%	19,341,188.00	33% DE EJECUCIÓN
		Registro de marcas, patentes y derechos de autor.	"Registro	20,000	28,617	1,893	2,546	2,041	2,630	9,110	9,110	32%			
		Registro de nombres comerciales y señales de propaganda	"Registro	1,200	867	13	11	26	23	73	73	8%			



		Registro de renovaciones, trasposos y modificaciones de marcas	Registro	5,500	5,500	542	525	586	746	2,399	2,399	44%		
		Anualidades de Patentes de invención, modelos de utilidad y diseños industriales	Registro	1,800	1,800	141	137	148	144	570	570	32%		
		Implementación del boletín oficial -BORPI-	Documento	12,720	12,720	881	684	1,420	1,139	4,124	4,124	32%		
		Resoluciones, notificaciones y edictos	Documento	20,400	20,400	1,693	1,881	1,939	2,015	7,528	7,528	37%		
		Búsquedas	Documento	4,780	4,780	320	325	564	335	1,544	1,544	32%		

**REGISTRO DE PRESTADORES DE SERVICIOS DE CERTIFICACIÓN**

**Acción** Autorizar, registrar e inscribir a las entidades prestadoras de servicios de certificación para promover y facilitar el comercio electrónico a nivel global, regional y nacional de acuerdo a la Ley 47-2008 del Congreso de la República.

**Actividad** Servicios de Certificación y Firma Electrónica

**EJECUCIÓN MENSUAL, CUATRIMESTRAL Y ANUAL, POA 2026**

No.	PRODUCTO	SUBPRODUCTO	ACCIONES	UNIDAD DE MEDIDA	META INICIAL	META VIGENTE	Ene	Feb	Mar	Abr	AVANCE FÍSICO 1ER. CUATRIMESTRE	AVANCE ACUMULADO ENERO-DICIEMBRE	% AVANCE ACUMULADO ENERO-DICIEMBRE	PRESUPUESTO VIGENTE 2026 EN Q.	INFORMACIÓN RELEVANTE/ALERTAS / PROBLEMAS
4	Prestadores de servicio de certificación y firma electrónica beneficiadas con certeza jurídica			Persona	6	6	0	0	1	1	2	2	33%	2,832,551.00	29% DE EJECUCIÓN
		Prestadores de servicio de certificación y firma electrónica beneficiadas con certeza jurídica		Persona	6	6	0	0	1	1	2	2	33%		
			Auditorías ordinarias a los Prestadores de Servicios de Certificación	Documento	6	6	0	0	1	1	2	2	33%		
			Emisión de Resoluciones de aprobación para continuar como Prestador de Servicios de Certificación en Guatemala	Documento	6	6	0	0	1	1	2	2	33%		
			Publicación de Resoluciones de aprobación para continuar como Prestador de Servicios de Certificación en Guatemala	Documento	6	6	0	0	1	1	2	2	33%		
			Personas capacitadas en materia de firma electrónica avanzada para instituciones públicas y privadas, así como organizaciones campesinas y grupos étnicos organizados	Persona	500	2,837	0	17	552	806	1375	1375	48%		
			Divulgación a través de medios de comunicación para promover los servicios del Registro de Prestadores de Servicios de Certificación y Firma Electrónica	Evento	1	1	0	0	0	0	0	0	0		



**PROGRAMA 12: PROMOCIÓN DE LA INVERSIÓN Y COMPETENCIA**

<b>OBJETIVO OPERATIVO</b>	<b>Promover la competitividad y mejorar los niveles de productividad a nivel nacional.</b>
<b>RESULTADO INSTITUCIONAL</b>	Para el 2030, se ha incrementado en USD\$ 829.8 millones el flujo de inversión extranjera directa al país, por la mejora de la competitividad y clima de negocios a nivel nacional, que incide en la reducción de las brechas de competitividad que limitan el desarrollo económico. (Línea base de US\$ 1,235.2 millones en 2024 a US\$ 2,065.0 millones en 2030).
<b>INDICADOR</b>	Tasa de crecimiento de la Inversión Extranjera Directa
<b>PROGRAMA NACIONAL DE COMPETITIVIDAD</b>	
<b>Actividad</b>	Servicios de Análisis, Diagnósticos y Proyectos para mejorar la Inversión y Competitividad .
<b>Acción</b>	Programa nacional participativo, facilitador de los esfuerzos y alianzas interinstitucionales entre sectores de la sociedad, públicos y privados, para hacer de Guatemala un país competitivo, que genere inversión contribuyendo a su desarrollo integral y sostenible, así como a la prosperidad de sus habitantes.
<b>ODS 8:Prioridad 4 Metas Estratégicas de Desarrollo</b>	Promover el crecimiento económico sostenido, inclusivo y sostenible, el empleo pleno y productivo y el trabajo decente para todos. Empleo e inversión :MED 6 :En 2032 el crecimiento del PIB real ha sido paulatino y sostenido, hasta alcanzar una tasa no menor del 5.4% a 2032: a) Rango entre 3.4 y 4.4% en el quinquenio 2015-2020 b) Rango entre 4.4 y 5.4% en el quinquenio 2021-2025 . c) No menor del 5.4% en los siguientes años, hasta llegar a 2032.

**EJECUCIÓN MENSUAL, CUATRIMESTRAL Y ANUAL, POA 2026**

No.	PRODUCTO	SUBPRODUCTO	ACCIONES	UNIDAD DE MEDIDA	META INICIAL	META VIGENTE	Ene	Feb	Mar	Abr	AVANCE FÍSICO 1ER. CUATRIMESTRE	AVANCE ACUMULADO ENERO-DICIEMBRE	% AVANCE ACUMULADO ENERO - DICIEMBRE	PRESUPUESTO VIGENTE 2026 EN Q.	INFORMACIÓN RELEVANTE/ALERTAS /PROBLEMAS
<b>TOTAL PROGRAMA</b>					<b>6,491</b>	<b>5,273</b>	<b>93</b>	<b>194</b>	<b>179</b>	<b>193</b>	<b>659</b>	<b>659</b>	<b>12%</b>	<b>56,677,090.00</b>	<b>22% DE EJECUCIÓN</b>
1	Entidades beneficiadas con asistencia técnica para la mejora de la productividad y competitividad			Entidad	1,312	1,320	38	86	76	119	319	319	24%	21,581,894.00	<b>26% DE EJECUCIÓN</b>
		Entidades asesoradas para el fomento y atracción de inversión y reinversión al país		Entidad	390	0	0	0	0	0	0	0	0		
		Entidades beneficiadas con propuestas de proyectos y / o automatización de sus procesos para la mejora del sector productivo o la mejora en el clima de negocios		Entidad	255	589	21	47	46	68	182	182	31%		
			Documentación, actualización, simplificación o automatización de trámites y/o procesos administrativos que impacte el clima de negocios y la competitividad	Entidad	66	175	15	20	21	29	85	85	49%		
			Eventos de difusión que apoyen la mejora del clima de negocios en Guatemala	Entidad	179	384	5	22	23	32	82	82	21%		
			Elaboración o análisis de propuestas de iniciativas de ley, reglamentos, manuales y/o convenios enfocados a la mejora en el clima de negocios	Entidad	10	30	1	5	2	7	15	15	50%		
		Entidades beneficiadas con la implementación de un sistema marco de productividad y competitividad para beneficio de sectores productivos		Entidad	297	374	8	28	12	28	76	76	20%		
			Identificar y analizar brechas de competitividad y proponer acciones que apoyen la reducción de las mismas	Entidad	20	21	7	0	0	6	13	13	62%		



MINISTERIO DE ECONOMÍA  
MATRIZ DE PLANIFICACIÓN, POA 2026

		Eventos que apoyen la mejora de la competitividad en Guatemala	Entidad	120	156	0	19	0	9	28	28	18%		
		Acciones que fomenten la competitividad en territorios que tengan mayor potencial para el desarrollo económico y el incremento de la productividad	Entidad	75	108	0	9	12	11	32	32	30%		
		Generación de información relevante de apoyo a regiones, actores y sectores productivos	Entidad	82	89	1	0	0	2	3	3	3%		
		Entidades beneficiadas con acciones para la mejora de la productividad, innovación, desarrollo empresarial y/o clima de negocios	<b>Entidad</b>	<b>370</b>	<b>357</b>	<b>9</b>	<b>11</b>	<b>18</b>	<b>23</b>	<b>61</b>	<b>61</b>	<b>17%</b>		
		Elaboración de estudios o documentos que fomenten la competitividad, las capacidades estratégicas y la inclusión financiera de sectores productivos en Guatemala.	Entidad	40	36	0	0	0	5	5	5	14%		
		Atención a potenciales empresas para el desarrollo empresarial	Entidad	120	84	0	0	0	0	0	0	0		
		Entidades nacionales beneficiadas con divulgación de herramientas económicas para el desarrollo empresarial	Entidad	200	220	9	10	17	16	52	52	24%		
		Asesoría técnica en trámites o procesos administrativos para el apoyo en el fortalecimiento de la productividad, competitividad y clima de negocios	Entidad	10	17	0	1	1	2	4	4	24%		

**DIRECCIÓN DEL SISTEMA NACIONAL DE LA CALIDAD**

**Acción** Dirigir, coordinar y unificar las actividades y políticas nacionales en materia de fijación de normas y optimización de acciones orientadas a promover la competitividad del país.

**Actividad** Servicios de Normalización, Metrología y Acreditación.

**EJECUCIÓN MENSUAL, CUATRIMESTRAL Y ANUAL, POA 2026**

No.	PRODUCTO	SUBPRODUCTO	ACCIONES	UNIDAD DE MEDIDA	META INICIAL	META VIGENTE	Ene	Feb	Mar	Abr	AVANCE FÍSICO 1ER. CUATRIMESTRE	AVANCE ACUMULADO ENERO-DICIEMBRE	% AVANCE ACUMULADO ENERO-DICIEMBRE	PRESUPUESTO VIGENTE 2026 EN Q.	INFORMACIÓN RELEVANTE/ALERTAS / PROBLEMAS
2	Certificados, normas y registros emitidos a entidades privadas, públicas y académicas para promover la adopción de prácticas de gestión de la calidad			Documento	435	612	34	62	62	42	200	200	33%	15,055,924.00	26% DE EJECUCIÓN
		Certificados de acreditación de laboratorios de ensayo y calibración, análisis clínicos a organismos de inspección y certificación		Documento	25	24	7	5	3	3	18	18	75%		



	Certificados e informes de calibración para beneficio de entidades públicas privadas y académicas		Documento	350	528	27	53	59	39	178	178	34%		
	Certificados y normas técnicas adoptadas y elaboradas para beneficio de entidades públicas, privadas y académicas		Documento	60	60	0	4	0	0	4	4	7%		
		Actualización de la información sobre la Dirección del Sistema Nacional de la Calidad respecto a normas y procedimientos de evaluación de la conformidad, calibraciones y reglamentos técnicos.	Evento	48	48	4	22	14	8	48	48	100%		
		Consultas Técnicas Atendidas	Evento	100	100	3	0	9	2	14	14	14%		
		Normas consultadas	Documento	370	370	49	15	2	38	104	104	28%		
		Laboratorios de ensayo, calibración y organismos de inspección beneficiados con servicios de Evaluación inicial, de mantenimiento, ampliación/reducción y de reacreditación de laboratorios	Documento	45	45	4	2	5	6	17	17	38%		
		Análisis, métodos y procedimientos evaluados y acreditados	Documento	1,000	1,000	17	36	24	42	119	119	12%		
		Calibraciones de instrumentos de medición	Documento	1,050	1,050	27	296	278	172	773	773	74%		
		Inspección y verificación de instrumentos de medición.	Documento	3,000	3,000	167	291	355	306	1119	1119	37%		
		Actividades de capacitación y formación del Centro Nacional de Metrología	Evento	12	12	0	1	1	1	3	3	25%		
		Conferencias o Cursos de divulgación y socialización de Reglamentos Técnicos nacionales y regionales	Evento	8	8	0	0	0	1	1	1	13%		
		Recopilación y/o actualización de reglamentos técnicos nacionales y regionales	Documento	60	60	2	1	3	7	13	13	22%		
		Actividades de capacitación para la implementación o uso de la Guía de Buenas Practicas Reglamentarias	Evento	10	10	0	0	1	1	2	2	20%		
		Actividades de promoción y divulgación de la Dirección del Sistema Nacional de la Calidad en materia de Congreso de Calidad, Metrología, Acreditación y Normalización.	Evento	50	50	0	3	11	3	17	17	34%		



**DIRECCIÓN DE PROMOCIÓN A LA COMPETENCIA**

**Acción** Analizar el comportamiento de los diferentes mercados de bienes y servicios en el país, analizar la relación comercio y competencia, promover criterios técnicos en esa materia en los tratados y convenios internacionales, así como, realizar campañas de promoción de la cultura de la competencia y proponer un marco legal y una política nacional en la materia . Seguimiento al proceso de aprobación de la Ley de Defensa de la Libre Competencia.

**Actividad** Servicios de Capacitación para la Cultura de la Competencia.

**EJECUCIÓN MENSUAL, CUATRIMESTRAL Y ANUAL, POA 2026**

No.	PRODUCTO	SUBPRODUCTO	ACCIONES	UNIDAD DE MEDIDA	META INICIAL	META VIGENTE	Ene	Feb	Mar	Abr	AVANCE FÍSICO 1ER. CUATRIMESTRE	AVANCE ACUMULADO ENERO-DICIEMBRE	% AVANCE ACUMULADO ENERO - DICIEMBRE	PRESUPUESTO VIGENTE 2026 EN Q.	INFORMACIÓN RELEVANTE/ALERTAS / PROBLEMAS
3	Personas capacitadas e informadas sobre los beneficios económicos de la competencia en los mercados y en la competitividad del país			Persona	2,800	1,042	0	0	0	0	0	0	0	2,073,481.00	0% DE EJECUCIÓN
		Personas capacitadas e informadas sobre los beneficios económicos de la competencia en los mercados y en la competitividad del país		Persona	2,800	1,042	0	0	0	0	0	0	0		
			Diseño, formulación y elaboración de foros, capacitaciones y conferencias de discusión académica y técnica que amplifiquen el conocimiento sobre las virtudes de la competencia	Persona	2,800	1,042	0	0	0	0	0	0	0		
			Diseño y formulación de documentos técnicos, revistas, boletines y estudios en materia de competencia, así como la elaboración y exploración de estudios de mercado de bienes y/o servicios, relacionados con la competencia.	Documento	4	4	0	0	0	0	0	0	0		

**DIRECCIÓN DE SERVICIOS AL COMERCIO Y A LA INVERSIÓN**

**Acción** Coordinar las acciones que contribuyan a la agilización de la gestión administrativa, para la eficiente aplicación de las leyes de fomento a la inversión y empleo. Administración Decretos 29-89 y 65-89.

**Actividad** Servicios de Calificación y Exoneración Fiscal en la Actividad Exportadora y de Maquila.

**EJECUCIÓN MENSUAL, CUATRIMESTRAL Y ANUAL, POA 2026**

No.	PRODUCTO	SUBPRODUCTO	ACCIONES	UNIDAD DE MEDIDA	META INICIAL	META VIGENTE	Ene	Feb	Mar	Abr	AVANCE FÍSICO 1ER. CUATRIMESTRE	AVANCE ACUMULADO ENERO-DICIEMBRE	% AVANCE ACUMULADO ENERO - DICIEMBRE	PRESUPUESTO VIGENTE 2026 EN Q.	INFORMACIÓN RELEVANTE/ALERTAS / PROBLEMAS
4	Empresas importadoras y exportadoras beneficiadas con exoneraciones fiscales por resoluciones de calificación			Entidad	441	1,050	21	46	41	30	138	138	13%	10,414,912.00	23% DE EJECUCIÓN
		Empresas importadoras y exportadoras beneficiadas con exoneraciones fiscales por resoluciones de calificación de la actividad exportadora y maquila		Entidad	75	148	2	3	0	2	7	7	5%		Inversión: Q.11,408,100.00 Empleo: 420
			Importadores y exportadores beneficiados con Resoluciones de Autorización para exportar conjuntamente Decreto 29-89	Documento	295	295	47	31	34	18	130	130	44%		



		Modificaciones de la resolución de calificación	Documento	340	340	68	45	82	41	236	236	69%		
		Autorización de transferencias	Documento	50	50	10	6	11	5	32	32	64%		
		Autorización de enajenaciones	Documento	10	10	0	4	2	1	7	7	70%		
		Autorización de Complementariedad	Documento	300	300	37	43	35	48	163	163	54%		
		Autorización para subcontrataciones entre empresas	Documento	175	175	2	0	0	5	7	7	4%		
		Cancelación resoluciones de calificación Decreto 29-89	Documento	100	100	1	1	1	6	9	9	9%		
	Empresas Importadoras y exportadoras beneficiadas con exoneraciones fiscales por resoluciones de calificación, zonas francas		<b>Entidad</b>	<b>6</b>	<b>8</b>	<b>0</b>	<b>0</b>	<b>0</b>	<b>0</b>	<b>0</b>	<b>0</b>	<b>0</b>		
		Modificación de usuarios de zonas francas	Documento	50	50	4	2	4	4	14	14	28%		
		Cancelación de usuarios de zonas francas	Documento	10	10	1	1	0	1	3	3	30%		
		Cancelación de zonas francas	Documento	1	1	0	0	0	0	0	0	0		
	Entidades con procesos de verificación y seguimiento para el cumplimiento de las obligaciones por resoluciones de calificación Decretos 29-89 y 65-89		<b>Entidad</b>	<b>360</b>	<b>739</b>	<b>19</b>	<b>43</b>	<b>15</b>	<b>28</b>	<b>105</b>	<b>105</b>	<b>14%</b>		
		Información a entidades sobre los requisitos, procedimientos, beneficios y obligaciones que conllevan los Decretos 29-89 y 65-89	Evento	24	24	0	0	0	0	0	0	0		
	Entidades beneficiadas con la promoción de oportunidades de atracción de inversión extranjera directa al país		<b>Entidad</b>	<b>0</b>	<b>155</b>	<b>0</b>	<b>0</b>	<b>26</b>	<b>0</b>	<b>26</b>	<b>26</b>	<b>17%</b>		



PROGRAMA APOYO AL EMPLEO DIGNO EN GUATEMALA

**Acción** Facilitación de recursos y servicios financieros en forma ágil y oportuna dentro de un marco de fomento adecuado con el fin de generar fuentes de trabajo, contribuir a disminuir los índices de pobreza y como un medio para el desarrollo del país.

**Actividad** Generación de competitividad y emprendimiento para jóvenes

EJECUCIÓN MENSUAL, CUATRIMESTRAL Y ANUAL, POA 2026

No.	PRODUCTO	SUBPRODUCTO	ACCIONES	UNIDAD DE MEDIDA	META INICIAL	META VIGENTE	Ene	Feb	Mar	Abr	AVANCE FÍSICO 1ER. CUATRIMESTRE	AVANCE ACUMULADO ENERO-DICIEMBRE	% AVANCE ACUMULADO ENERO-DICIEMBRE	PRESUPUESTO VIGENTE 2026 EN Q.	INFORMACIÓN RELEVANTE/ALERTAS /PROBLEMAS
5	Jóvenes capacitados y certificados en formación profesional de emprendimiento e innovación, con énfasis en mujeres y discapacitados			Persona	1,500	1,239	0	0	0	0	0	0	0	7,550,879.00	7% DE EJECUCIÓN
		Jóvenes capacitados y certificados en formación profesional de emprendimiento e innovación de MIPYMES en crecimiento, con énfasis en mujeres y discapacitados		Persona	1,000	875	0	0	0	0	0	0	0		
		Instituciones públicas y privadas capacitadas para el fortalecimiento del funcionamiento, estructuración y operativización para crear empleo digno a jóvenes vulnerables		Entidad	3	10	0	0	0	2	2	2	20%		
		Personas beneficiadas con capacidades técnicas para la formalización laboral e incrementar las oportunidades de acceso a un empleo		Persona	500	364	0	0	0	0	0	0	0		



Acción		Centralizar y coordinar el desarrollo de los programas y proyectos de cooperación internacional, así como la coordinación de la gestión y negociación de nuevos recursos.													
Actividad		Servicios de Gestión de Financiamiento Externo													
EJECUCIÓN MENSUAL, CUATRIMESTRAL Y ANUAL, POA 2026															
No.	PRODUCTO	SUBPRODUCTO	ACCIONES	UNIDAD DE MEDIDA	META INICIAL	META VIGENTE	Ene	Feb	Mar	Abr	AVANCE FÍSICO IER. CUATRIMESTRE	AVANCE ACUMULADO ENERO-DICIEMBRE	% AVANCE ACUMULADO ENERO-DICIEMBRE	PRESUPUESTO VIGENTE 2026 EN Q.	INFORMACIÓN RELEVANTE/ALERTAS / PROBLEMAS
	Servicios de Gestión de Financiamiento Externo	Servicios de Gestión de Financiamiento Externo		Documento	99	199	23	19	10	35	87	87	44%	5,122,092.00	15% DE EJECUCIÓN
			Información y seguimiento a los recursos de cooperación internacional	Documento	13	13	0	1	1	1	3	3	23%		
			Asesorías en el tema de gestión de Cooperación Internacional	Documento	13	13	0	1	1	1	3	3	23%		
			Divulgación de las ofertas de Cooperación internacional a diferentes dependencias del MINECO	Documento	3	3	0	0	0	1	1	1	33%		
			Negociación de acuerdos para formalizar los instrumentos de cooperación internacional	Documento	3	3	0	0	0	1	1	1	33%		
			Propuesta y/o requerimiento de proyectos de cooperación internacional a presentar a contrapartes	Documento	3	3	0	0	0	1	1	1	33%		
			Informes mensuales de avance de programas y proyectos de cooperación internacional vigentes, en ejecución y en fase de cierre	Documento	12	12	0	1	0	0	1	1	8%		
			Capacitación sobre proyectos de cooperación internacional	Evento	1	1	0	0	0	0	0	0	0		
			Seguimiento de evaluación de cumplimiento de metas físicas	Documento	12	12	1	1	1	1	4	4	33%		
			Informes cuatrimestrales	Documento	3	3	1	0	0	0	1	1	33%		
			Memoria de Actividades	Documento	1	1	0	1	0	0	1	1	100%		
			Modificaciones de metas físicas	Documento	28	100	21	14	5	15	55	55	55%		
			Informe de evaluación del Plan Estratégico Institucional -PEI-	Documento	1	1	0	0	1	0	1	1	100%		
			Elaboración del Plan Estratégico Institucional, Multianual y Anual	Documento	3	3	0	0	0	3	3	3	100%		
			Capacitación para fortalecimiento de control interno y la identificación de riesgos	Evento	3	3	0	0	0	0	0	0	0		
			Modificaciones presupuestarias que no generan modificación de metas físicas	Documento		28	0	0	1	11	12	12	43%		Acción creada con resolución inicial de metas físicas, aprobada en marzo 2026, por lo que, se reporta en el mes de abril 2026.



**PROGRAMA 13: GESTIÓN DE LA INTEGRACIÓN ECONÓMICA Y COMERCIO EXTERIOR**

**OBJETIVO OPERATIVO** Atraer Inversión Extranjera Directa como motor de crecimiento y diversificación económica y promover la inserción exitosa de Guatemala en el contexto globalizado del comercio.

**RESULTADO INSTITUCIONAL** Para el 2030, se ha incrementado a 16,028 los certificados de adjudicación, resoluciones de proceso de verificación y notificaciones en materia comercial, en el marco de la administración de los acuerdos comerciales vigentes. (Línea base de 3,191 en 2024 a 16,028 en 2030).

**INDICADOR** Número de certificados de adjudicación, resoluciones de proceso de verificación y notificaciones en materia comercial emitidos.

**DIRECCIÓN DE POLÍTICA DE COMERCIO EXTERIOR**

**Acción** Diseño y negociación de acuerdos comerciales, impulsar el adecuado proceso de integración económica centroamericana y promover la expansión de la base exportable, así como coordinar con la Misión de Guatemala ante la Organización Mundial del Comercio -OMC- .

**Actividad** Negociación de Acuerdos Comerciales Internacionales y Promoción de la Integración Económica

**EJECUCIÓN MENSUAL, CUATRIMESTRAL Y ANUAL, POA 2026**

No.	PRODUCTO	SUBPRODUCTO	ACCIONES	UNIDAD DE MEDIDA	META INICIAL	META VIGENTE	Ene	Feb	Mar	Abr	AVANCE FÍSICO 1ER. CUATRIMESTRE	AVANCE ACUMULADO ENERO-DICIEMBRE	% AVANCE ACUMULADO ENERO-DICIEMBRE	PRESUPUESTO VIGENTE 2026 EN Q.	INFORMACIÓN RELEVANTE/ALERTAS / PROBLEMAS
<b>TOTAL PROGRAMA</b>					<b>3,982</b>	<b>4,694</b>	<b>325</b>	<b>78</b>	<b>809</b>	<b>387</b>	<b>1,599</b>	<b>1,599</b>	<b>34%</b>	<b>77,576,355.00</b>	<b>12% DE EJECUCIÓN</b>
1	Acuerdos y convenios comerciales negociados y suscritos para beneficio del sector exportador			Documento	295	345	15	39	45	29	128	128	37%	35,174,508.00	19% DE EJECUCIÓN
		Acuerdos y convenios comerciales suscritos a través de las negociaciones comerciales con diferentes países		Documento	70	95	5	7	14	7	33	33	35%		
			Negociaciones		15	24	1	1	5	2	9	9	38%		
			Gestionar y negociar Acuerdos Comerciales y de inversión, para el mejoramiento de las condiciones relacionadas con el comercio y la ampliación y profundización de los acuerdos comerciales vigentes	Documento	15	24	1	1	5	2	9	9	38%		1. Reunión bilateral entre los Jefes Negociadores de Guatemala y los Emiratos Árabes Unidos, con el objetivo de avanzar en la planificación estratégica del proceso de negociación comercial entre ambos países. Durante el encuentro, se abordaron aspectos clave relacionados con la organización de la primera ronda de negociaciones, incluyendo la definición de la logística operativa, la modalidad de trabajo (presencial, virtual o híbrida), así como posibles fechas tentativas para su realización. 2. Reunión informativa sobre el Proceso de Adhesión de Guatemala al TLC Centroamérica y Corea del Sur con la Cámara Coreana de Comercio.
			<b>Integración Económica Centroamericana</b>		<b>55</b>	<b>71</b>	<b>4</b>	<b>6</b>	<b>9</b>	<b>5</b>	<b>24</b>	<b>24</b>	<b>34%</b>		
			Negociaciones para Facilitación del Comercio libre movilidad de bienes, servicios e inversión, reconocimiento de registros, legislación centroamericana, propiedad intelectual y armonización arancelaria	Documento	38	43	3	5	4	3	15	15	35%		1. Reuniones Técnicas en el marco seguimiento de las acciones para el Plan de Acción Nacional del Estudio de Tiempos de Despacho (ETD) sobre exportaciones marítimas. 2. Organización del evento Reglamento sobre el Régimen de Tránsito Internacional Terrestre. 3. Reunión de Directores de Centro América del 27 al 30 de abril.
			Negociaciones de Guatemala, Honduras y El Salvador (Integración Profunda con incorporación de El Salvador)	Documento	17	28	1	1	5	2	9	9	32%		1. Aprobación del Presupuesto del Fondo Estructural, para el Proceso de Integración Profunda hacia el Libre Tránsito de Mercancías y Personas Naturales, entre Guatemala, Honduras y El Salvador, de abril a diciembre de 2026. 2. Revisión del plan de Trabajo de las PPTs de Unión Aduanera centroamericana de Honduras y Nicaragua.



MISIÓN PERMANENTE DE GUATEMALA ANTE LA ORGANIZACIÓN MUNDIAL DEL COMERCIO -OMC-

**Acción** Posicionar los intereses comerciales de Guatemala en la Organización Mundial del Comercio -OMA- y otros organismos internacionales como; Organización Mundial de la Propiedad Intelectual -OMPI-, el Centro de Comercio Internacional -CCI- la Conferencia de Naciones Unidas sobre comercio y desarrollo -CNUCED-.

		Informes de gestión en el marco de los acuerdos ante la Organización Mundial del Comercio (OMC), para beneficio del sector empresarial		Documento	216	240	10	30	30	21	91	91	38%		
			Aplicación de los compromisos en el marco de los acuerdos de OMC	Documento	24	28	2	2	2	2	8	8	29%		
			Participación activa de Guatemala dentro del mecanismo de solución de diferencias	Documento	3	3	0	2	1	0	3	3	100%		
			Participación dentro de los Comités de los acuerdos de la OMC, OMPI, UNCTAD, CCI	Documento	150	166	8	20	20	15	63	63	38%		
			Establecimiento y fortalecimiento de mecanismos de consulta con el sector privado y sociedad civil	Documento	15	16	0	2	2	2	6	6	38%		
			Representación de Guatemala en foros comerciales y reuniones	Documento	9	10	0	2	2	1	2	2	20%		
			Potencializar los proyectos de asistencia técnica a Guatemala	Documento	15	17	0	2	3	1	6	6	35%		

UNIDAD DE APOYO AL COMERCIO EXTERIOR Y LA INTEGRACIÓN

		Ferias y misiones en beneficio de empresarios exportadores para el desarrollo comercial		Evento	22	79	0	0	3	3	6	6	8%		
			Ferias comerciales	Evento	14	31	0	0	1	3	4	4	13%	1. Fruit Logística. 2. Agritrade Growing Business Together	
			Misiones comerciales	Evento	8	48	0	0	2	0	2	2	4%	3. Expocomer	
		Informes sobre estrategias de negocios y atracción de inversiones extranjeras para beneficio del sector empresarial		Documento	9	10	0	2	1	1	4	4	40%	1. Informe sobre la participación en la feria comercial FISTANBUL, la cual se llevará a cabo en Estambul, Turkiye.	



DIRECCIÓN DE ADMINISTRACIÓN DEL COMERCIO EXTERIOR

Acción Administrar los acuerdos comerciales internacionales vigentes para Guatemala, propiciando su óptimo aprovechamiento.

Actividad Administración de Acuerdos Comerciales Internacionales

EJECUCIÓN MENSUAL, CUATRIMESTRAL Y ANUAL, POA 2026

No.	PRODUCTO	SUBPRODUCTO	ACCIONES	UNIDAD DE MEDIDA	META INICIAL	META VIGENTE	Ene	Feb	Mar	Abr	AVANCE FÍSICO 1ER. CUATRIMESTRE	AVANCE ACUMULADO ENERO-DICIEMBRE	% AVANCE ACUMULADO ENERO - DICIEMBRE	PRESUPUESTO VIGENTE 2026 EN Q.	INFORMACIÓN RELEVANTE/ALERTAS / PROBLEMAS
2	Gestión de acuerdos comerciales internacionales vigentes para Guatemala, a beneficio de productores, exportadores, importadores y la recaudación tributaria			Documento	3,191	3,803	277	0	713	317	1,307	1,307	34%	38,449,025.00	5% DE EJECUCIÓN
		Aplicación de acuerdos comerciales internacionales vigentes para Guatemala, a beneficio de productores, exportadores, importadores y la recaudación tributaria		Documento	2,806	3,475	249	0	653	294	1,196	1,196	34%		
			Resolución de procesos de verificación de origen, opiniones técnica y certificación de origen	Documento	1,000	1,450	79	0	334	139	552	552	38%		Las 139 metas reportadas están integradas por: Cuestionarios EURI (3), EUR.1 Sustantivos (41), Certificados de origen de Taiwán (84), Certificados de Origen Israel (4) y Opiniones técnicas (2) y Verificaciones de Origen (5).
			Productores, exportadores e importadores beneficiados con asesorías técnicas para resolver y prevenir obstáculos al intercambio comercial	Documento	200	200	25	0	37	12	74	74	37%		Se brindaron 12 asesorías en materia de origen.
			Emisión de certificados de adjudicación de volumen de contingentes arancelarios y cuotas de exportación	Documento	1,606	1,825	145	0	282	143	570	570	31%		Emisión de certificados solicitados por las personas individuales y jurídicas que se encuentran inscritas en los diferentes contingentes obteniendo el beneficio de la preferencia arancelaria de los contingentes que se encuentran vigentes para el año 2026.
		Documentos para la prevención y solución de controversias comerciales internacionales, en el marco de la Organización Mundial del Comercio, Tratados de libre comercio vigentes y la Integración Centroamericana		Documento	385	328	28	0	60	23	111	111	34%		
			Productores, exportadores e importadores beneficiados con la atención de controversias comerciales y mecanismos de defensa comercial	Documento	360	308	28	0	60	23	111	111	36%		Seguimiento a la solicitud de anulación de Laudo emitido en un arbitraje de inversión en contra de la República de Guatemala. Seguimiento a los procesos de ejecución de Laudo a favor de la República de Guatemala. Se dio seguimiento a los procesos de contratación y pagos de asesores y expertos internacionales. Reuniones de seguimiento y discusión de estrategia a utilizar en los procesos que se encuentran en curso. Se dio seguimiento a procesos administrativos.
			Administrar las notificaciones en materia comercial para apoyar a los productores nacionales y cumplir con los compromisos contraídos en la OMC	Documento	25	20	0	0	0	0	0	0	0		



ÓRGANO DE POLÍTICA Y ANÁLISIS ECONÓMICO

**Acción** Es la encargada de elaborar informes técnicos y suministrar datos estadísticos, para apoyar y sustentar la formulación de políticas, estrategias, y asesoría en el materia comercial y macroeconómica, así como el análisis permanente de la coyuntura económica internacional.

**Actividad** Servicios de Análisis Económico e Información Estadística del Comercio Exterior

EJECUCIÓN MENSUAL, CUATRIMESTRAL Y ANUAL, POA 2026

No.	PRODUCTO	SUBPRODUCTO	ACCIONES	UNIDAD DE MEDIDA	META INICIAL	META VIGENTE	Ene	Feb	Mar	Abr	AVANCE FÍSICO 1ER. CUATRIMESTRE	AVANCE ACUMULADO ENERO-DICIEMBRE	% AVANCE ACUMULADO ENERO - DICIEMBRE	PRESUPUESTO VIGENTE 2026 EN Q.	INFORMACIÓN RELEVANTE/ALERTAS / PROBLEMAS
3	Análisis de la actividad económica y de comercio exterior de Guatemala			Documento	474	467	33	39	48	38	158	158	34%	3,952,822.00	19% DE EJECUCIÓN
		Análisis de la actividad económica y de comercio exterior de Guatemala		Documento	474	467	33	39	48	38	158	158	34%		
			Análisis y estadísticas económicas y comerciales por socio comercial o región, producto, regímenes especiales, sectores o clasificaciones económicas	Documento	220	220	14	18	27	15	74	74	34%		
			Análisis y estadísticas de inteligencia de mercados, industrias, oportunidades y tendencias relevantes	Documento	87	80	5	7	4	7	23	23	29%		
			Análisis y actualización de información e indicadores económicos y comerciales, como apoyo para la formulación e implementación de estrategias nacionales, políticas públicas y posiciones de intereses para agentes económicos	Documento	167	167	14	14	17	16	61	61	37%		



**PROGRAMA 14: DESARROLLO DE LA MICRO, PEQUEÑA Y MEDIANA EMPRESA**

<b>OBJETIVO OPERATIVO</b>	Fortalecer el ecosistema de las MIPYMEs y cooperativas para atracción de empleo y desarrollo económico de los guatemaltecos.
<b>RESULTADO ESTRATÉGICO</b>	Se ha reducido la precariedad laboral mediante la generación de empleos decentes y de calidad: a) subempleo a partir del último dato disponible: 16.9 % b) informalidad : 69.2 %. c) desempleo: 3.2 % d. eliminación el % de trabajadores que viven en pobreza extrema. Para el 2029, se ha incrementado en 3.7 puntos porcentuales la formalidad del empleo ( de 32.3% en 2021 a 36.0% en 2029).
<b>ODS 8: Prioridad 4 Metas Estratégicas de Desarrollo</b>	Promover el crecimiento económico sostenido, inclusivo y sostenible, el empleo pleno y productivo y el trabajo decente para todos. Empleo e inversión : MED 7 :Se ha reducido la precariedad laboral mediante la generación de empleos decentes y de calidad. MED 8 : Para el 2030, elaborar y poner en práctica políticas encaminadas a promover un turismo sostenible que cree puestos de trabajo y promueva la cultura y los productos locales.
<b>RESULTADO INSTITUCIONAL</b>	Para el 2030, se ha incrementado en 236,687 los empresarios de MIPYMES, emprendedores, mujeres microempresarias y artesanos, beneficiados con acceso a créditos y servicios de desarrollo empresarial .(Línea base 23,255 en 2024 a 236,687, en el 2030).
<b>INDICADOR</b>	Número de créditos y servicios de desarrollo empresarial al sector de la micro, pequeña y mediana empresa, mujeres empresarias y artesanos.

**DIRECCIÓN DE SERVICIOS FINANCIEROS EMPRESARIALES**

<b>Acción</b>	Facilitación de recursos y servicios financieros en forma ágil y oportuna dentro de un marco de fomento adecuado con el fin de generar fuentes de trabajo, contribuir a disminuir los índices de pobreza y como un medio para el desarrollo del país.
<b>Actividad</b>	Servicios Financieros a la Micro, Pequeña y Mediana Empresa

**EJECUCIÓN MENSUAL, CUATRIMESTRAL Y ANUAL, POA 2026**

No.	PRODUCTO	SUBPRODUCTO	ACCIONES	UNIDAD DE MEDIDA	META INICIAL	META VIGENTE	Ene	Feb	Mar	Abr	AVANCE FÍSICO 1ER. CUATRIMESTRE	AVANCE ACUMULADO ENERO-DICIEMBRE	% AVANCE ACUMULADO ENERO - DICIEMBRE	PRESUPUESTO VIGENTE 2026 EN Q.	INFORMACIÓN RELEVANTE/ALERTAS / PROBLEMAS
<b>TOTAL PROGRAMA</b>					20,863	38,518	520	2,169	4,135	4,282	11,106	11,106	29%	105,420,186.00	9% DE EJECUCIÓN
1	Empresario de Micro, pequeña y mediana empresa beneficiados con servicios financieros			Persona	1,400	841	91	130	115	76	412	412	49%	17,995,781.00	24% DE EJECUCIÓN
		Empresario de Micro, pequeña y mediana empresa beneficiados con créditos para desarrollo empresarial y proyectos		Persona	1,400	841	91	130	115	76	412	412	49%		Los 412 préstamos otorgados al 30 de abril de 2026, se han colocado a través de la Entidades ejecutoras del Fideicomiso apoyadas con recursos del "Fondo de Desarrollo de la Microempresa, Pequeña y Mediana Empresa" administrado por el Banco de los Trabajadores, por un monto de Q.42,370,782.00. De los 412 préstamos otorgados al 30 de abril del año 2026, 389 corresponden a préstamos a Microempresas por un monto de Q.35,211,772.00 contribuyendo a la meta de la Política General de Gobierno 2024-2028, Meta "Para el año 2025 se ha disminuido la pobreza y pobreza extrema con énfasis en los departamentos priorizados en 27.8 puntos porcentuales (Departamentos priorizados: Alta Verapaz, Sololá, Totonicapán, Huehuetenango, Quiché, Chiquimula).
		Mujeres					55	59	60	29	203	203			
		Hombres					36	71	55	47	209	209			
		Cooperativas, fundaciones, asociaciones y bancos con proyectos de asistencia financiera para beneficiar a micros, pequeños y medianos empresarios		Entidad	10	5	0	0	0	1	1	1	20%		
			Precalificación y calificación de nuevas entidades de servicios financieros en el cumplimiento al Reglamento de Operaciones Financieras	Documento	12	6	0	2	3	3	8	6	100%		



		Revisión, autorización y seguimiento de desembolsos de préstamos otorgados a entidades de servicios financieros al sector de la MIPYME.	Documento	25	18	1	0	1	1	3	3	17%		
		Supervisión y seguimiento de la utilización de los fondos del financiamiento otorgados a entidades de servicios financieros ejecución de los préstamos orientados a la asistencia financiera.	Documento	52	44	1	5	6	2	14	14	32%		
		Fortalecimientos a entidades de servicios financieros para el cumplimiento de los requisitos establecidos en el reglamento de operaciones financieras	Documento	6	3	0	0	0	0	0	0	0		
	Entes de microfinanzas sin fines de lucro beneficiados certeza jurídica para otorgamiento de microcréditos		Entidad	52	15	0	0	0	0	0	0	0		
	Registro por créditos y retornos de capital a micro, pequeños y medianos empresarios beneficiados con servicios financieros		Documento	85	0	0	0	0	0	0	0	0		
	Acciones para el financiamiento de proyectos productivos orientados a la innovación y la transición tecnológica en MIPYMES, cooperativas y asociaciones de transformación productiva o industrial		Documento	0	0	0	0	0	0	0	0	0		
<b>DIRECCIÓN DE SERVICIOS DE DESARROLLO EMPRESARIAL</b>														
<b>Acción</b>		<b>Aumentar la competitividad, fortalecer, la participación e inserción en el mercado y facilitar el acceso hacia nuevos mercados para la microempresa, pequeña y mediana empresa, así como estimular el desarrollo gerencial, empresarial, técnico tecnológico, de organización y comercialización de las empresas del sector.</b>												
<b>Actividad</b>		<b>Servicios de Asistencia Técnica en Desarrollo Empresarial a la Micro, Pequeña y Mediana Empresa</b>												
4	Empresarios de Micro, pequeña y mediana empresa beneficiados con asistencia técnica en desarrollo empresarial		Persona	15,000	29,605	181	1,086	2,440	3,125	6,832	6,832	23%	83,925,605.00	6% DE EJECUCIÓN
	Personas beneficiadas con capacitaciones en servicios de desarrollo empresarial a nivel nacional		Persona	15,000	29,605	181	1,086	2,440	3,125	6,832	6,832	23%		
	Organizaciones públicas y privadas de la red nacional de emprendimiento beneficiadas con asistencia técnica en cultura emprendedora		Entidad	15	32	0	0	0	0	0	0	0		

		Micros, pequeñas y medianas empresas beneficiadas con vinculaciones comerciales para el desarrollo económico nacional		Entidad	250	367	30	185	152	0	367	367	100%		
		Micros, pequeñas y medianas empresas beneficiadas con asistencia técnica en servicios de desarrollo empresarial a nivel nacional		Entidad	200	281	24	13	10	0	47	47	17%		
		Micros, pequeñas y medianas empresas beneficiadas con asesoría en servicios de desarrollo empresarial a nivel nacional		Entidad	100	139	0	10	37	36	83	83	60%		
	<b>Actividad:</b>	<b>Servicios de apoyo Técnico a Mujeres Microempresarias para el Empoderamiento Económico</b>													
	<b>VINCULACIÓN INSTITUCIONAL</b>	<b>Eje: Seguridad alimentaria., salud integral y educación para todas y todos. R: Para el 2019, la brecha entre los grupos de población urbano/rural disminuyó a la mitad en el índice de desarrollo humano. Línea base 0.174 (2011. Naciones Unidas) Meta 0.087 (2019)</b>													
2	Mujeres empresarias capacitadas y con asistencia técnica en servicios de desarrollo empresarial			Persona	1,748	4,625	0	129	750	464	1,343	1,343	29%	1,500,000.00	<b>10% DE EJECUCIÓN</b>
		Mujeres empresarias capacitadas en servicios de desarrollo empresarial		Persona	1,000	3,383	0	99	735	404	1,238	1,238	37%		
		Mujeres empresarias con asistencia técnica en servicios de desarrollo empresarial	45	Persona	748	1,242	0	30	15	60	105	105	8%		
	<b>Actividad:</b>	<b>Eje: Seguridad alimentaria., salud integral y educación para todas y todos. R: Para el 2019, la brecha entre los grupos de población indígena/no indígena se redujo a la mitad en el índice de desarrollo humano.. -Línea base 0.146 (2011. Naciones Unidas) Meta 0.073 (2019)</b>													
	<b>VINCULACIÓN INSTITUCIONAL</b>	<b>Eje: Seguridad alimentaria., salud integral y educación para todas y todos. R: Para el 2019, la brecha entre los grupos de población indígena/no indígena se redujo a la mitad en el índice de desarrollo humano.. -Línea base 0.146 (2011. Naciones Unidas) Meta 0.073 (2019)</b>													
3	Artesanos beneficiados con capacitación y asistencia técnica para mejorar la calidad, diseño en producción y comercialización artesanal			Persona	2,000	2,570	194	616	631	578	2,019	2,019	79%	1,998,800.00	<b>10% DE EJECUCIÓN</b>
		Artesanos beneficiados con capacitación y asistencia técnica para mejorar la calidad, diseño en producción y comercialización artesanal		Persona	2,000	2,570	194	616	631	578	2,019	2,019	79%		
		Organizaciones de artesanos incorporados al sector formal		Entidad	3	38	0	0	0	2	2	2	5%		



**PROGRAMA 15: ASISTENCIA Y PROTECCIÓN AL CONSUMIDOR Y SUPERVISIÓN DEL COMERCIO INTERNO**

<b>OBJETIVO OPERATIVO</b>	<b>Promover la calidad en los bienes y servicios para satisfacción del consumidor.</b>
<b>RESULTADO INSTITUCIONAL</b>	<b>Para el 2030, se ha incrementado en 15.0 puntos porcentuales el número de consumidores, usuarios y tarjetahabientes atendidos sobre sus derechos y obligaciones. (Línea base de 59,385 en 2024 a 68,293 en 2030).</b>
<b>INDICADOR</b>	<b>Tasa de atención de los derechos y obligaciones del consumidor.</b>
<b>Acción</b>	<b>Educar, informar y defender los derechos de los consumidores y usuarios, aplicando la Ley de Protección al Consumidor y Usuario, Decreto 6-2003 del congreso de la República y su Reglamento AG. No. 777-2003, la cual tiene por objeto promover, divulgar y defender los derechos de los consumidores y usuarios, establecer las infracciones, sanciones y los procedimientos aplicables en dicha materia.</b>
<b>Actividad</b>	<b>Servicios de Asistencia, Protección y Educación al Consumidor.</b>

EJECUCIÓN MENSUAL, CUATRIMESTRAL Y ANUAL, POA 2026															
No.	PRODUCTO	SUBPRODUCTO	ACCIONES	UNIDAD DE MEDIDA	META INICIAL	META VIGENTE	Ene	Feb	Mar	Abr	AVANCE FÍSICO 1ER. CUATRIMESTRE	AVANCE ACUMULADO ENERO-DICIEMBRE	% AVANCE ACUMULADO ENERO-DICIEMBRE	PRESUPUESTO VIGENTE 2026 EN Q.	INFORMACIÓN RELEVANTE/ALERTAS / PROBLEMAS
<b>TOTAL PROGRAMA</b>					<b>138,600</b>	<b>159,415</b>	<b>12,136</b>	<b>15,868</b>	<b>15,552</b>	<b>23,187</b>	<b>66,743</b>	<b>66,743</b>	<b>42%</b>	<b>43,442,275.00</b>	<b>26% DE EJECUCIÓN</b>
1	Consumidores beneficiados con servicios de asistencia, protección y educación sobre sus derechos y obligaciones			Persona	57,432	62,028	5,577	6,255	7,827	12,507	32,166	32,166	52%	26,832,323.00	23% DE EJECUCIÓN
		Consumidores y usuarios capacitados sobre derechos y obligaciones		Persona	45,807	45,917	4,512	5,103	7,153	11,728	28,496	28,496	62%		
			Personas capacitadas	Persona	23,787	23,787	462	1,243	2,400	7,871	11,976	11,976	50%		
			Personas capacitadas en servicios financieros	Persona	7,020	5,596	0	0	211	45	256	256	5%		
			Asesorías técnicas sobre derechos y obligaciones	Persona	15,000	16,534	4,050	3,860	4,542	3,812	16,264	16,264	98%		
		Empresas beneficiadas con resoluciones de autorización de instrumentos de control		Entidad	12,596	15,268	905	1,501	1,239	1,138	4,783	4,783	31%		
			Autorización de libro de quejas	Entidad	10,000	11,783	780	1,363	1,030	830	4,003	4,003	34%		
			Resolución de autorización de contratos de adhesión	Entidad	400	543	34	42	36	34	146	146	27%		
			Verificación de certificados de Calibración de instrumentos de medición y pesaje	Entidad	2,196	2,942	91	96	173	274	634	634	22%		
		Consumidores y usuarios beneficiados con servicios de atención y resolución de quejas		Persona	8,451	7,983	861	567	415	408	2,251	2,251	28%		
			Resolución de quejas de distintas actividades económicas	Persona	3,925	4,573	732	503	382	364	1,981	1,981	43%		
			Resolución de quejas de servicios financieros	Persona	4,526	3,410	129	64	33	44	270	270	8%		
		Consumidores y usuarios informados sobre derechos y obligaciones en materia de consumo		Persona	3,174	8,128	204	585	259	371	1,419	1,419	17%		
			Registro y base de datos de quejas recibidas y recepción de expedientes de instrumentos de mediación y pesaje y contratos de Adhesión	Registro	14,800	14,812	726	904	1,305	960	3,895	3,895	26%		



		Eventos de promoción de los derechos de los consumidores y obligaciones de los proveedores	Evento	750	725	14	22	44	78	158	158	22%		
		Feria de Educación Financiera	Evento	1	1	0	0	0	0	0	0	0		
		Población orientada a través de la información brindada a los medios de comunicación de las acciones de DIACO.	Evento	1,200	1,200	58	97	117	101	373	373	31%		
		Resoluciones de dirección e informes	Documento	950	950	100	182	217	265	764	764	80%		
		Reproducción y distribución de material educativo-informativo	Documento	110,347	110,347	1,516	5,692	13,950	11,865	33,023	33,023	30%		

**Acción** Verificación y vigilancia de las obligaciones de los proveedores para beneficio de los consumidores y usuarios guatemaltecos enmarcados en la Ley de protección al consumidor Decreto 6-2003 y su Reglamento AG. 777-2003 Seguimiento al proceso de aprobación de la Ley de Creación de la Procuraduría del Consumidor.

**Actividad** Servicios de Supervisión del Comercio Interno.

2	Supervisión a proveedores para el cumplimiento de sus obligaciones		Evento	68,572	82,119	5,654	8,112	6,486	9,542	29,794	29,794	36%	16,609,952.00	31% DE EJECUCIÓN
		Supervisión a proveedores que informan y publican sus productos y servicios que comercializan	Evento	67,234	81,126	5,633	8,062	6,396	9,413	29,504	29,504	36%		
		Supervisión a proveedores que comercializan combustibles y gas propano (GLP) en cumplimiento del Plan Centinela	Evento	1,338	993	21	50	90	129	290	290	29%		

**PROGRAMA 99: PARTIDAS NO ASIGNABLES A PROGRAMAS**

No.	PRODUCTO	SUBPRODUCTO	ACCIONES	UNIDAD DE MEDIDA	META INICIAL	META VIGENTE	EJECUCIÓN MENSUAL, CUATRIMESTRAL Y ANUAL, POA 2026								PRESUPUESTO VIGENTE 2026 EN Q.	INFORMACIÓN RELEVANTE/ALERTAS /PROBLEMAS
							Ene	Feb	Mar	Abr	AVANCE FÍSICO 1ER. CUATRIMESTRE	AVANCE ACUMULADO ENERO-DICIEMBRE	% AVANCE ACUMULADO ENERO - DICIEMBRE			
<b>TOTAL PROGRAMA</b>					17	19	0	0	0	2	2	2	11%	137,265,209.00	28% DE EJECUCIÓN	
1	Aportes y cuotas a organismos económicos y comerciales		Documento	16	18	0	0	0	2	2	2	11%	136,551,209.00	29% DE EJECUCIÓN		
		Aportes y cuotas a organismos económicos y comerciales	Documento	16	18	0	0	0	2	2	2	11%				
2	Aportes a organismos de investigación económica		Documento	1	1	0	0	0	0	0	0	0	714,000.00	0% DE EJECUCIÓN		
		Aportes a organismos de investigación económica	Documento	1	1	0	0	0	0	0	0	0				
<b>EJECUCIÓN PRESUPUESTARIA Y DE METAS FÍSICAS EN FUNCIÓN DEL PRESUPUESTO VIGENTE</b>					432,210	556,423	38,185	48,232	30,368	73,753	190,538	190,538	34%	Q640,772,000.00	20.48% DE EJECUCIÓN	

PRESUPUESTO APROBADO MEDIANTE DECRETO 36-2024, LEY DE PRESUPUESTO GENERAL DE INGRESOS Y EGRESOS DEL ESTADO PARA EL EJERCICIO FISCAL 2025, VIGENTE PARA EL EJERCICIO FISCAL 2026