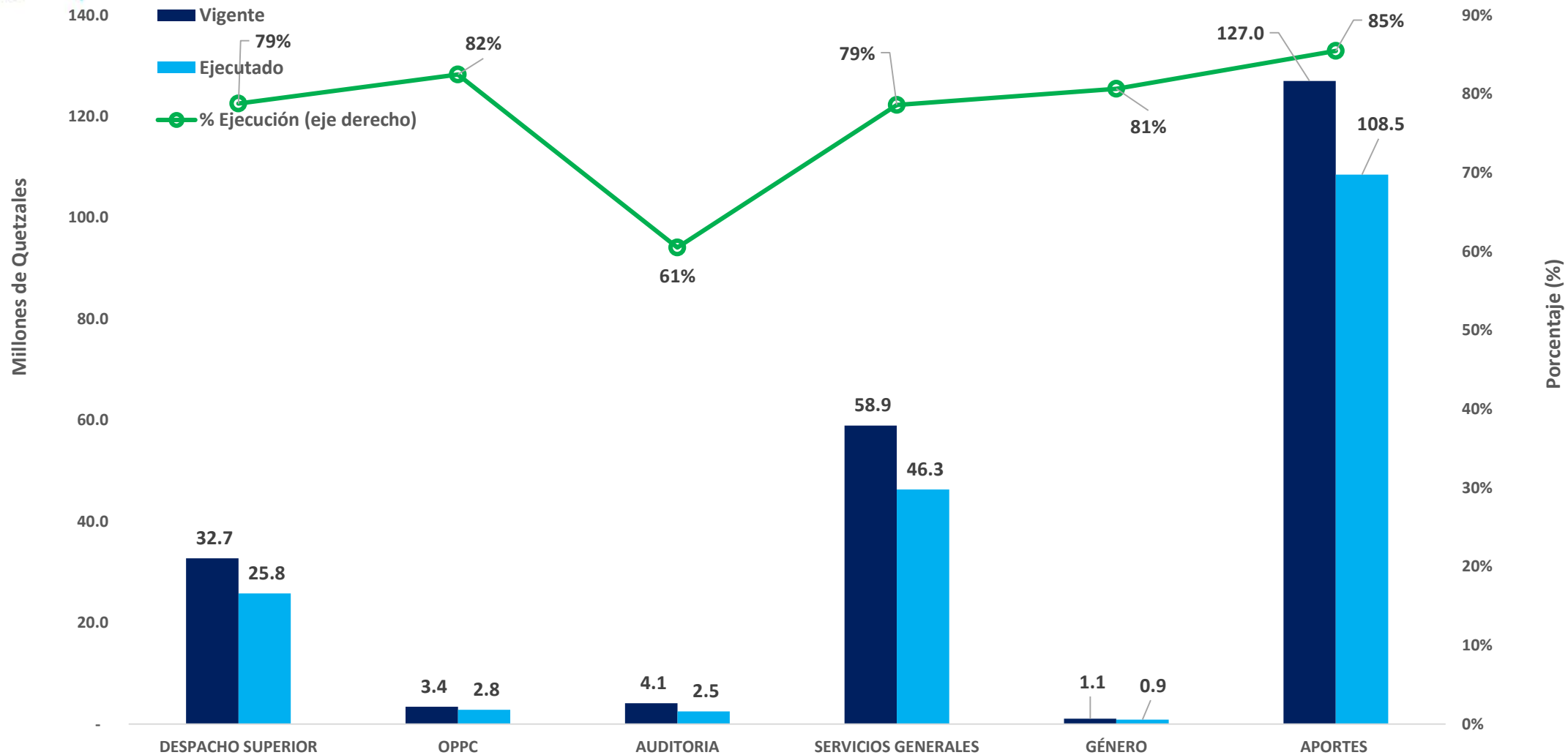


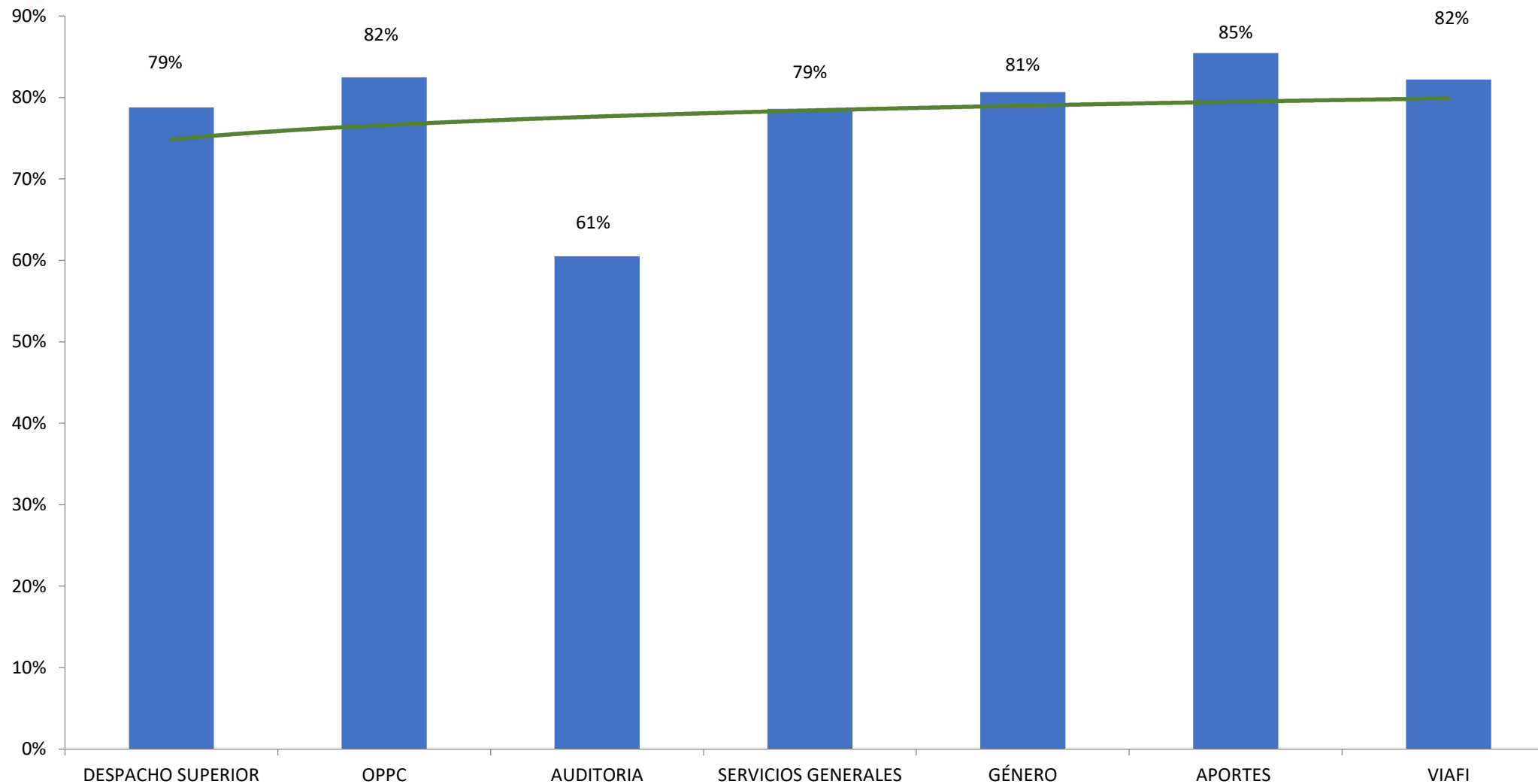


Viceministerio Administrativo y Financiero
Ejecución presupuestaria al 30/11/2025
En millones de Quetzales y Porcentajes





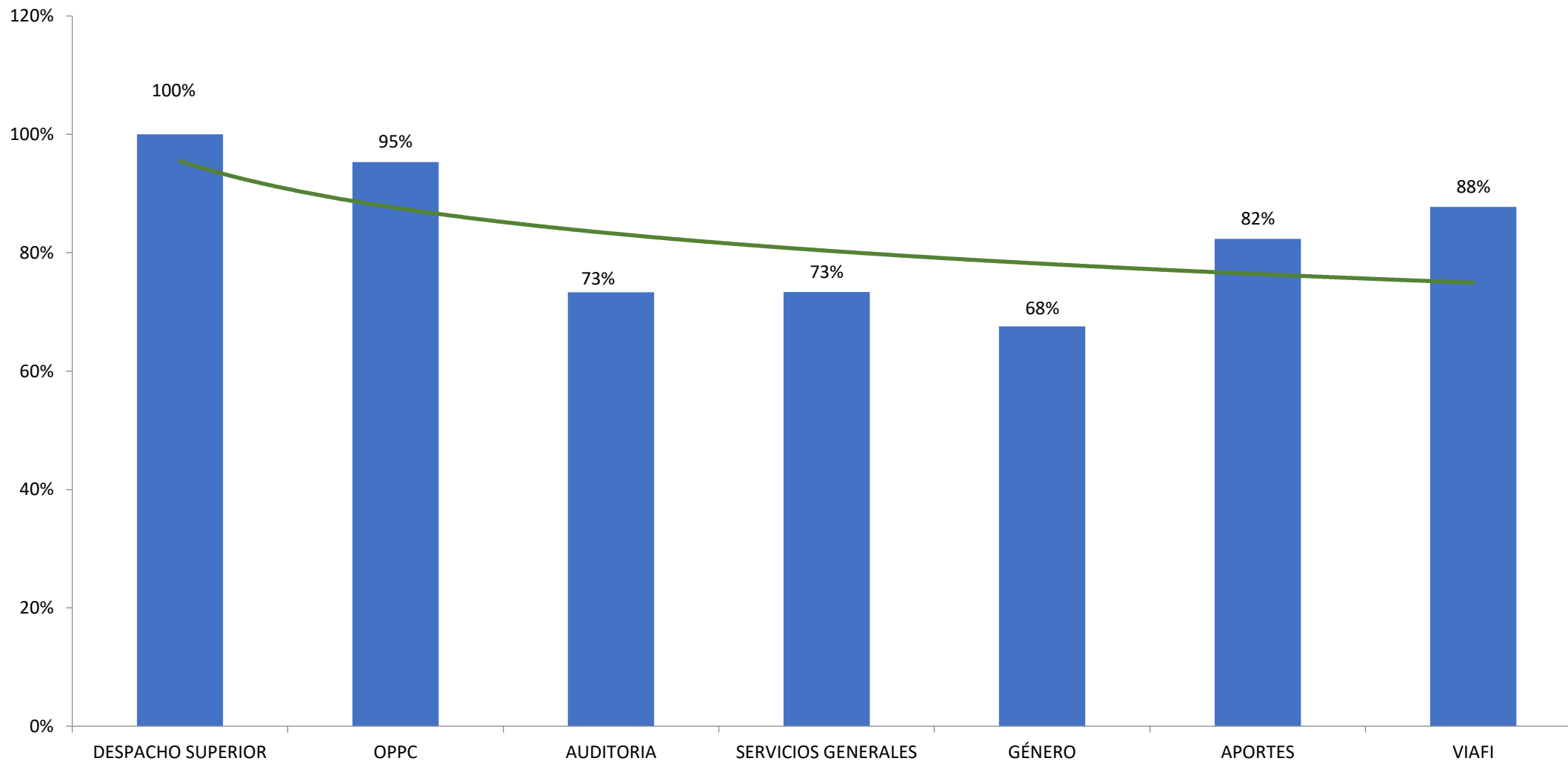
Viceministerio Administrativo y Financiero
Ejecución presupuestaria al 30/11/2025



FUENTE: Sistema de Contabilidad Integrada "SICOIN"



Viceministerio Administrativo y Financiero
Ejecución Metas Físicas al 30/11/2025

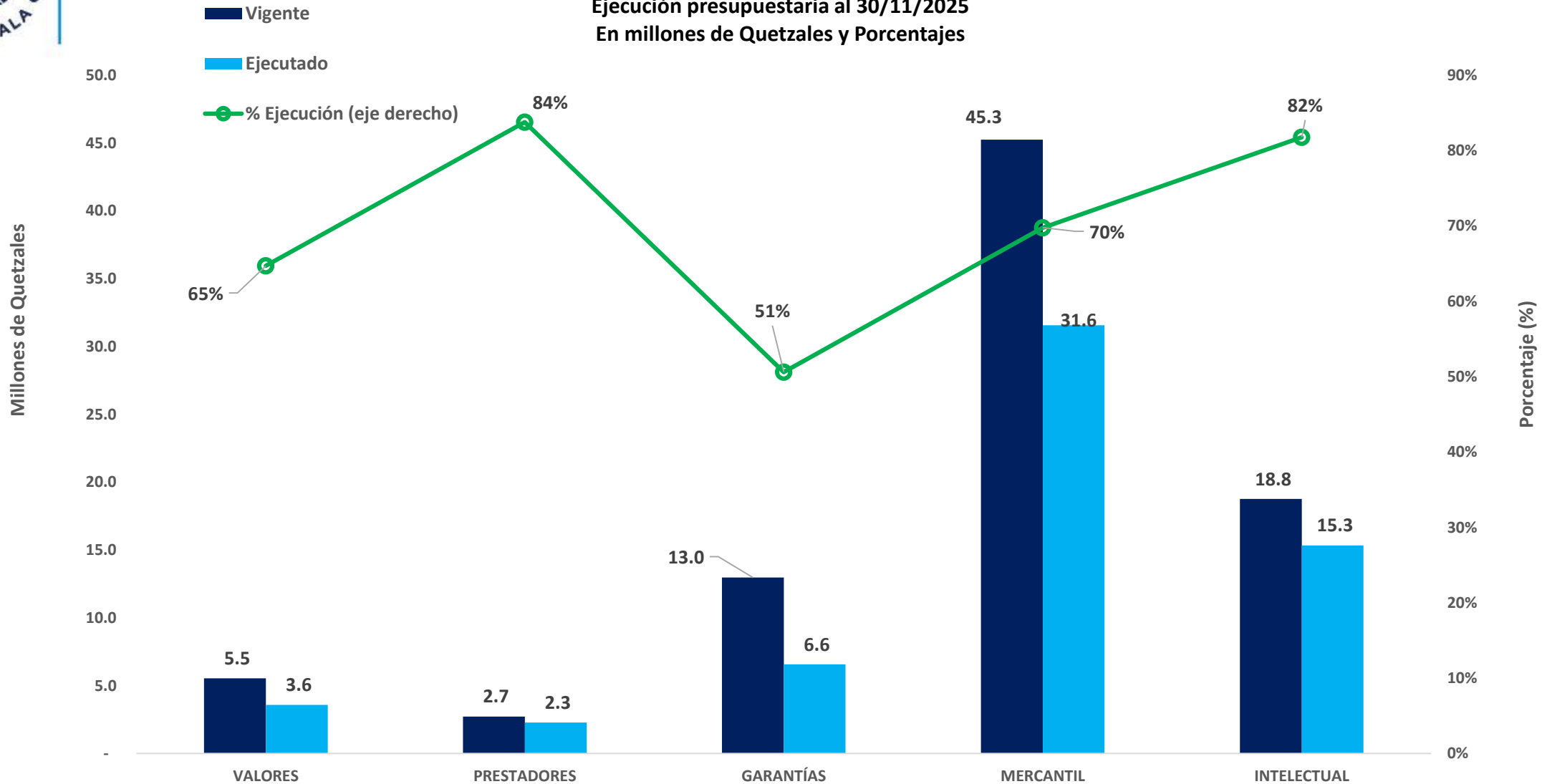


FUENTE: Sistema Informático de Gestión “SIGES”

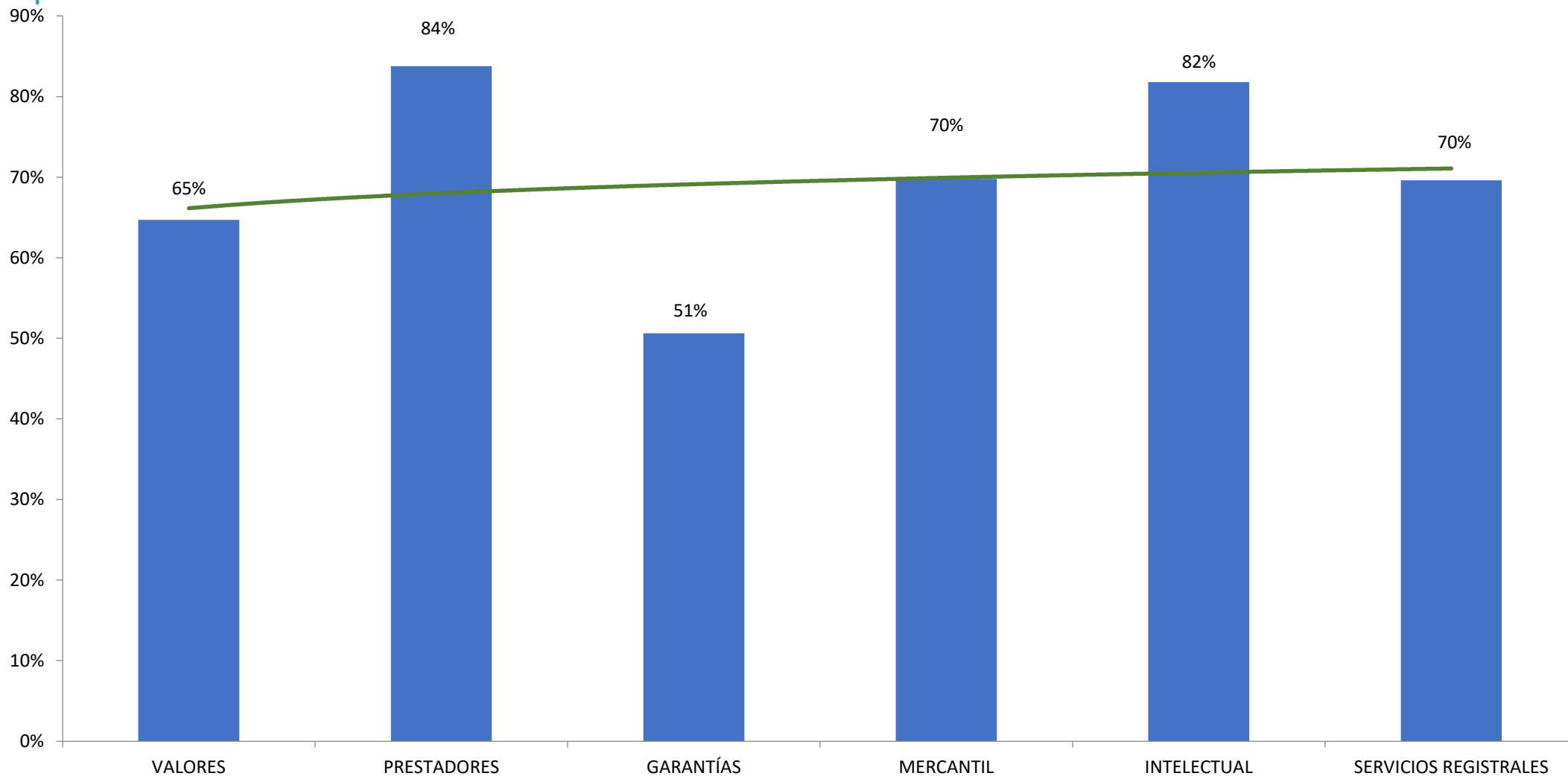


Ministerio de Economía

Viceministerio de Asuntos Registrales Ejecución presupuestaria al 30/11/2025 En millones de Quetzales y Porcentajes

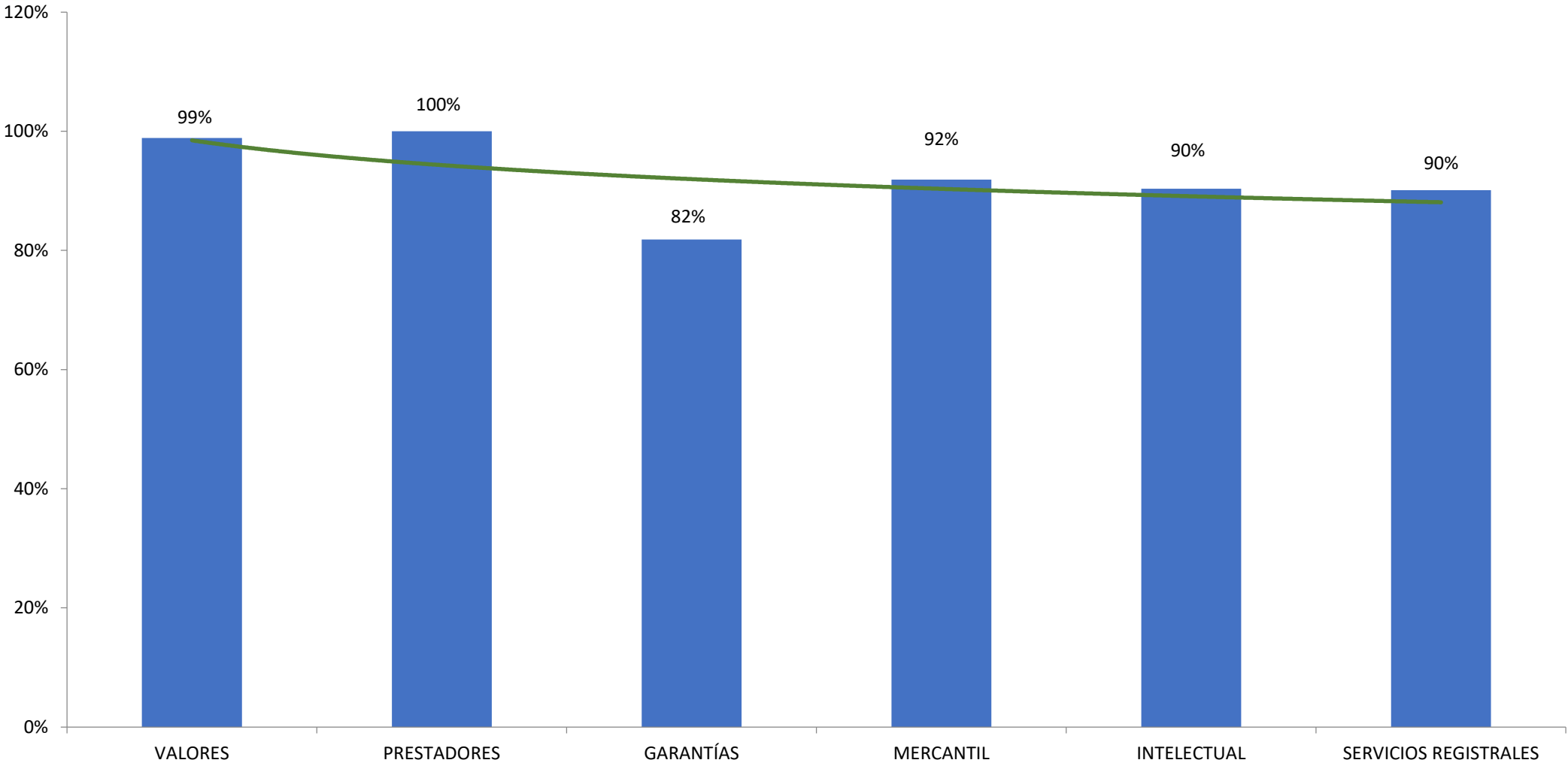


FUENTE: Sistema de Contabilidad Integrada "SICOIN"





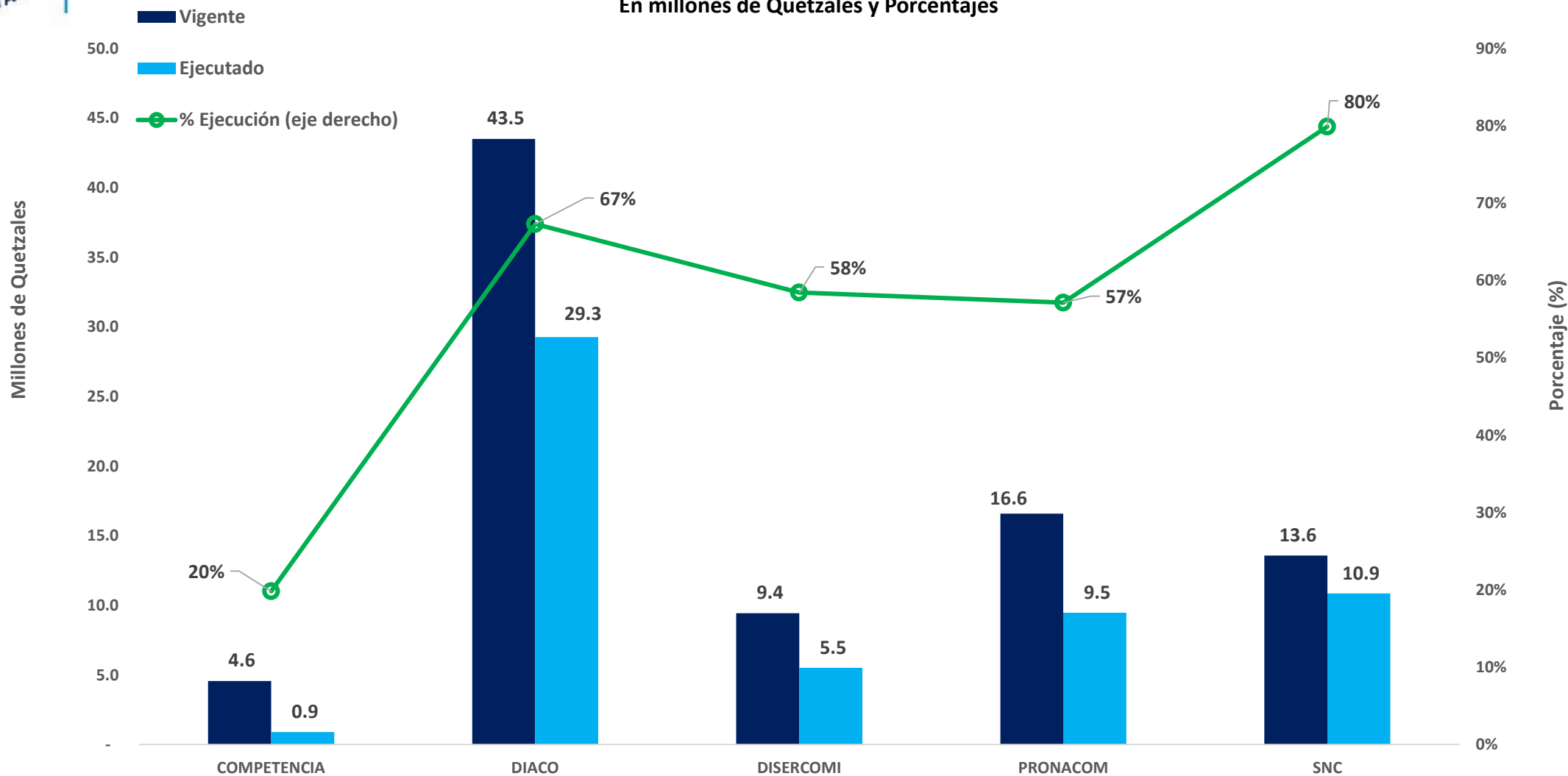
Viceministerio de Asuntos Registrales
Ejecución Metas Físicas al 30/11/2025



FUENTE: Sistema Informático de Gestión “SIGES”



Viceministerio de Inversión y Competencia
Ejecución presupuestaria al 30/11/2025
En millones de Quetzales y Porcentajes

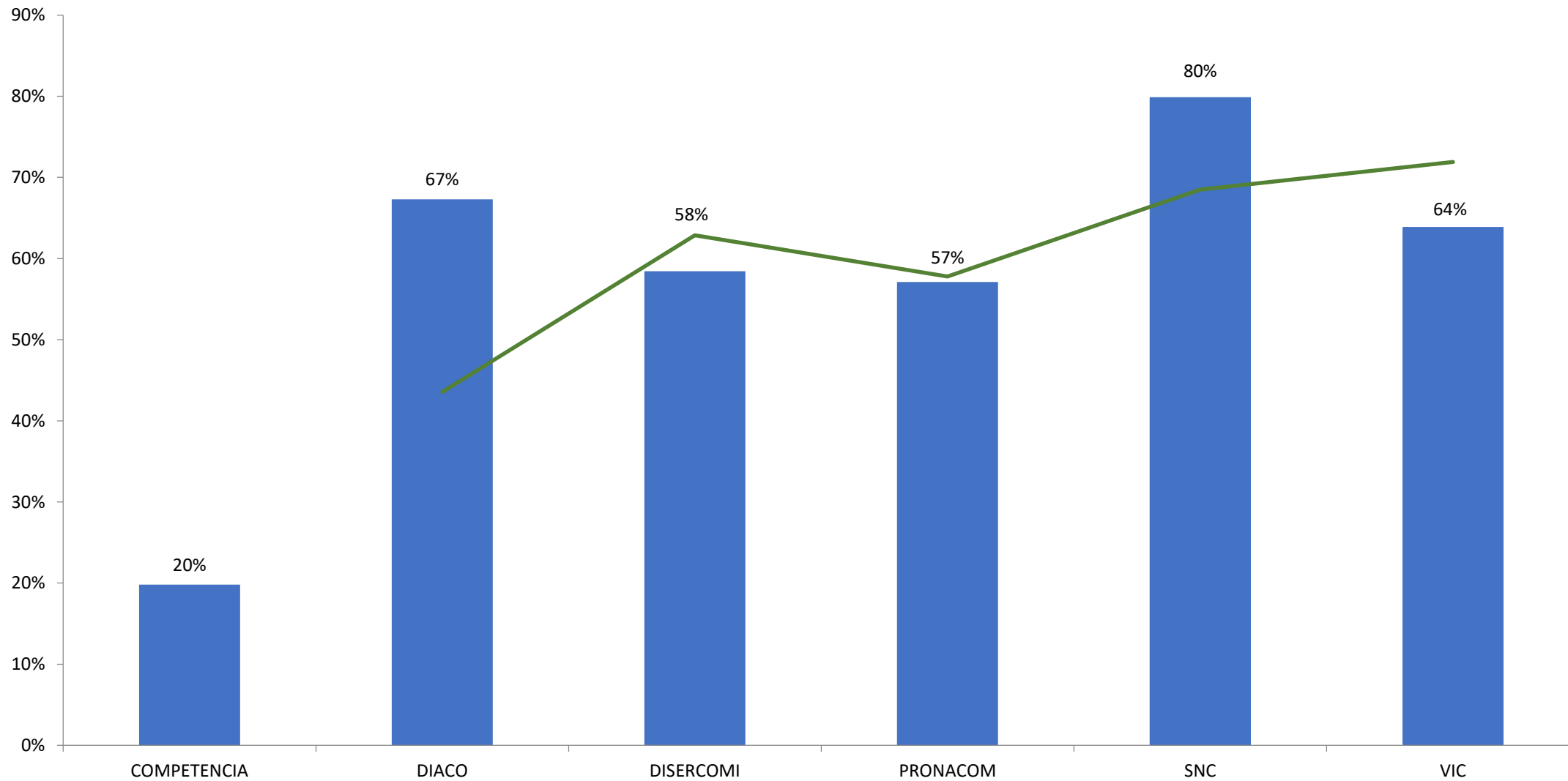


FUENTE: Sistema de Contabilidad Integrada "SICOIN"



Ministerio de
Economía

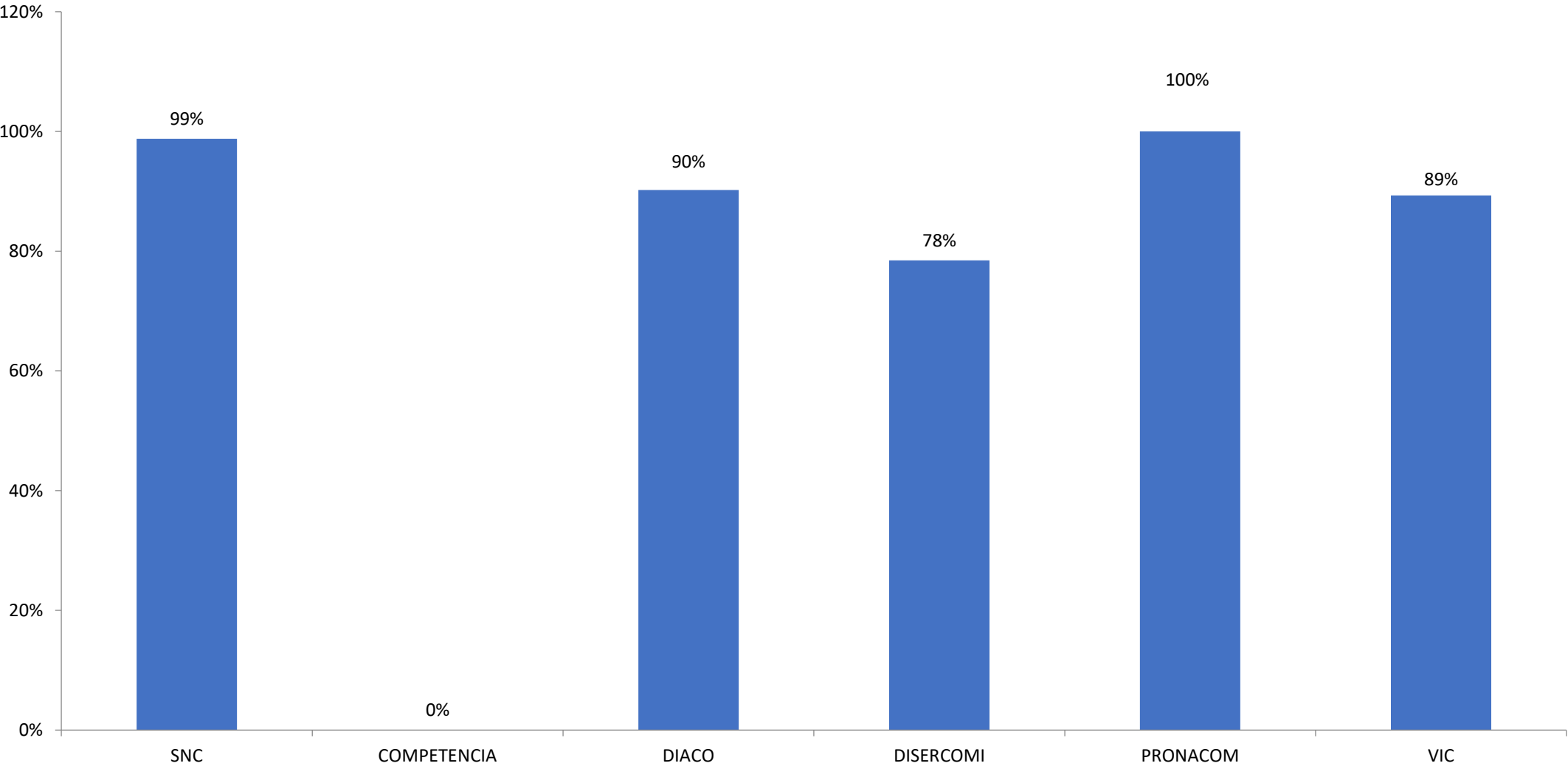
Viceministerio de Inversión y Competencia
Ejecución presupuestaria al 30/11/2025



FUENTE: Sistema de Contabilidad Integrada "SICOIN"



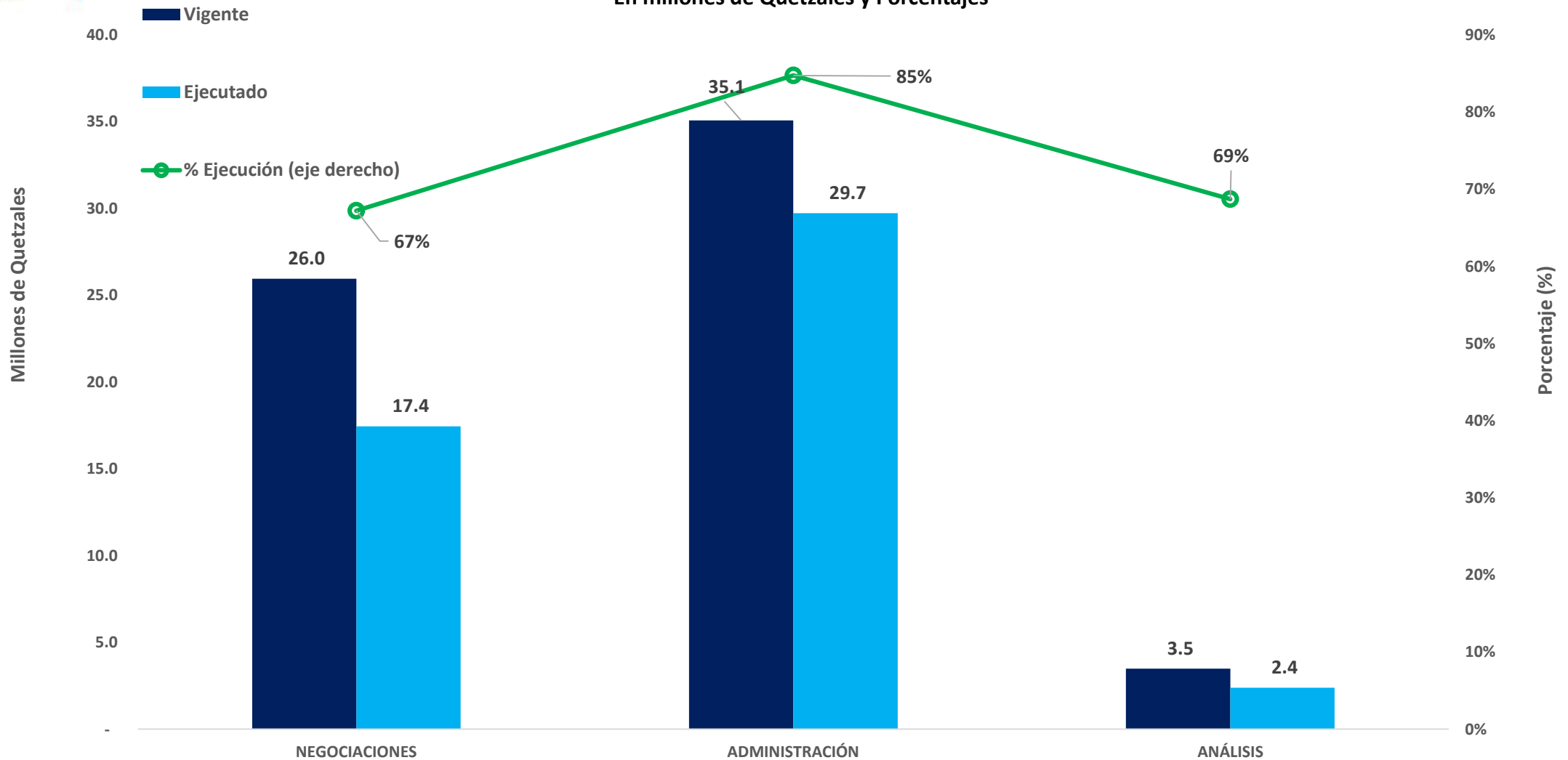
Viceministerio de Inversión y Competencia
Ejecución Metas Físicas al 30/11/2025



FUENTE: Sistema Informático de Gestión “SIGES”



Viceministerio de Integración y Comercio Exterior
Ejecución presupuestaria al 30/11/2025
En millones de Quetzales y Porcentajes

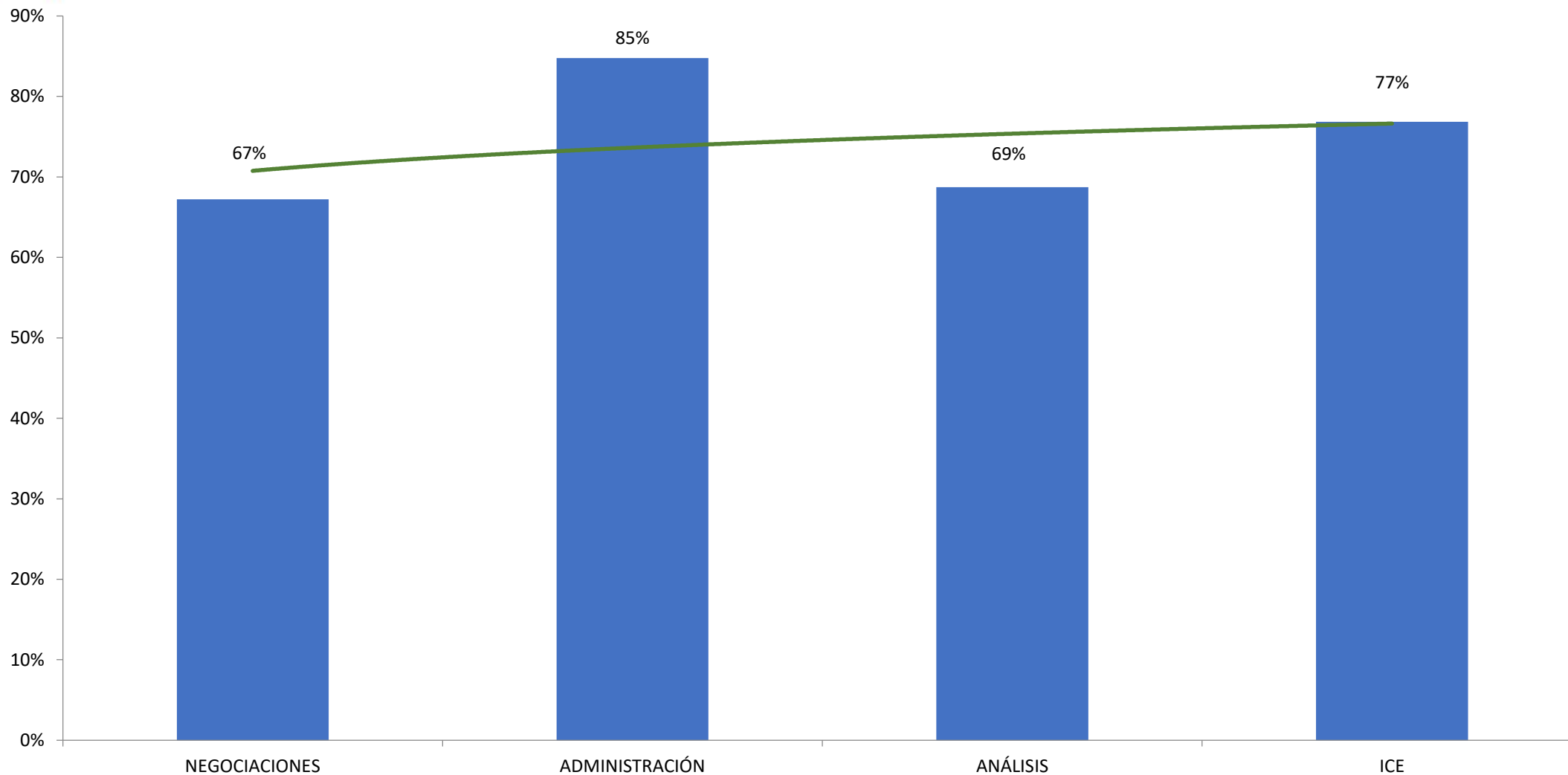


FUENTE: Sistema de Contabilidad Integrada "SICOIN"



Ministerio de
Economía

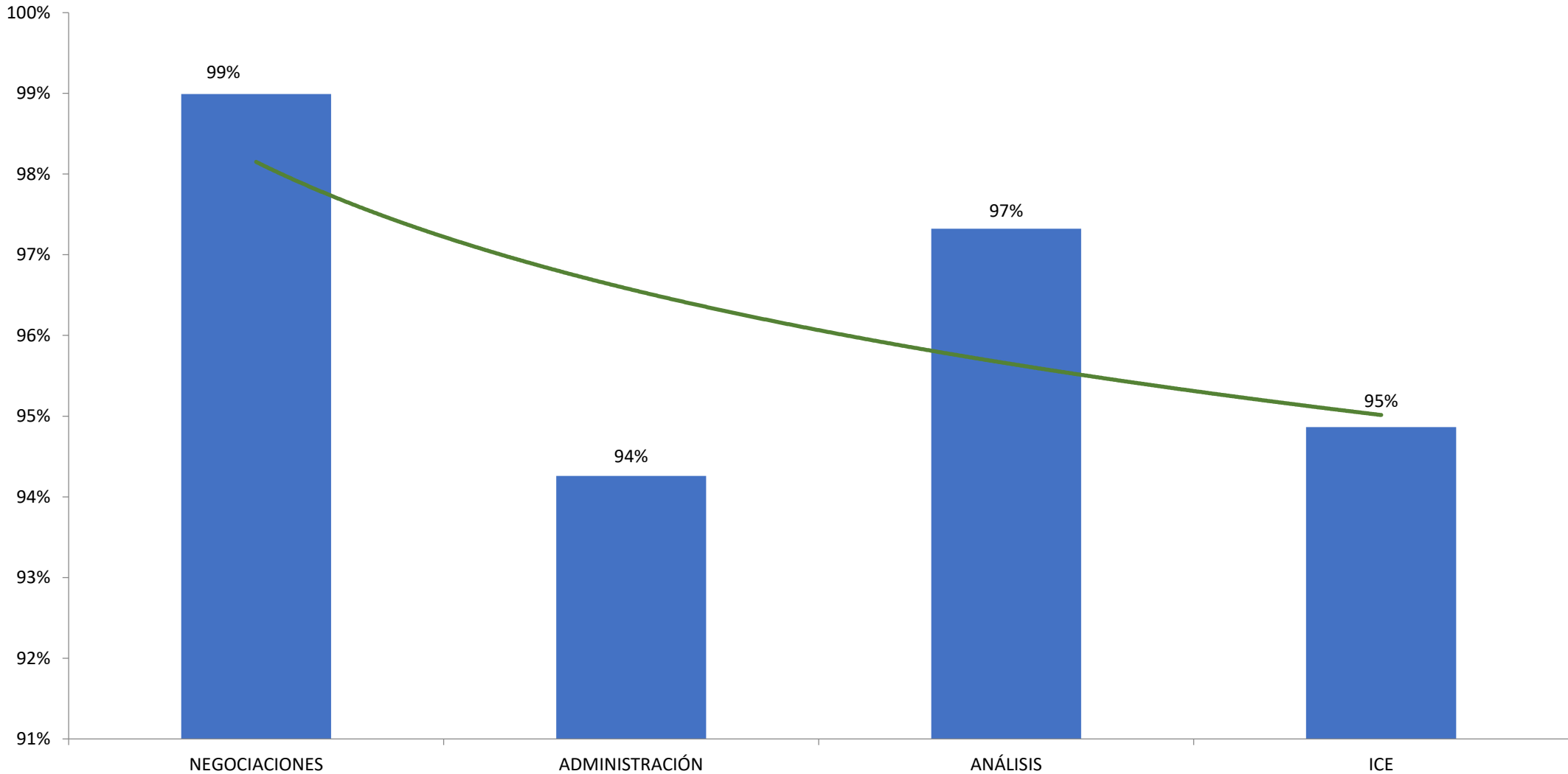
Viceministerio de Integración y Comercio Exterior
Ejecución presupuestaria al 30/11/2025



FUENTE: Sistema de Contabilidad Integrada "SICOIN"



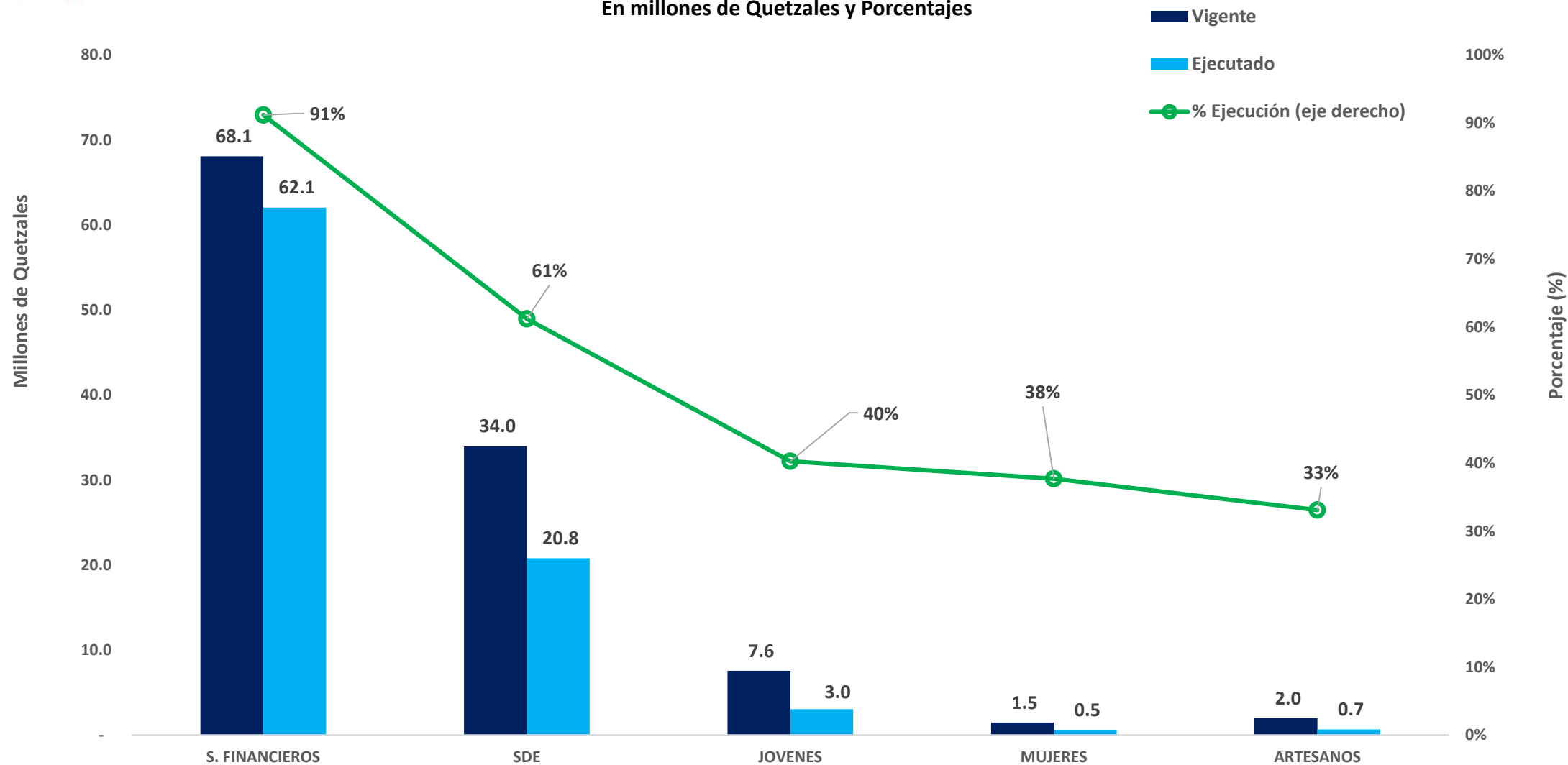
Viceministerio de Integración y Comercio Exterior
Ejecución Metas Físicas al 30/11/2025



FUENTE: Sistema Informático de Gestión “SIGES”



Viceministerio de MIPYME
Ejecución presupuestaria al 30/11/2025
En millones de Quetzales y Porcentajes

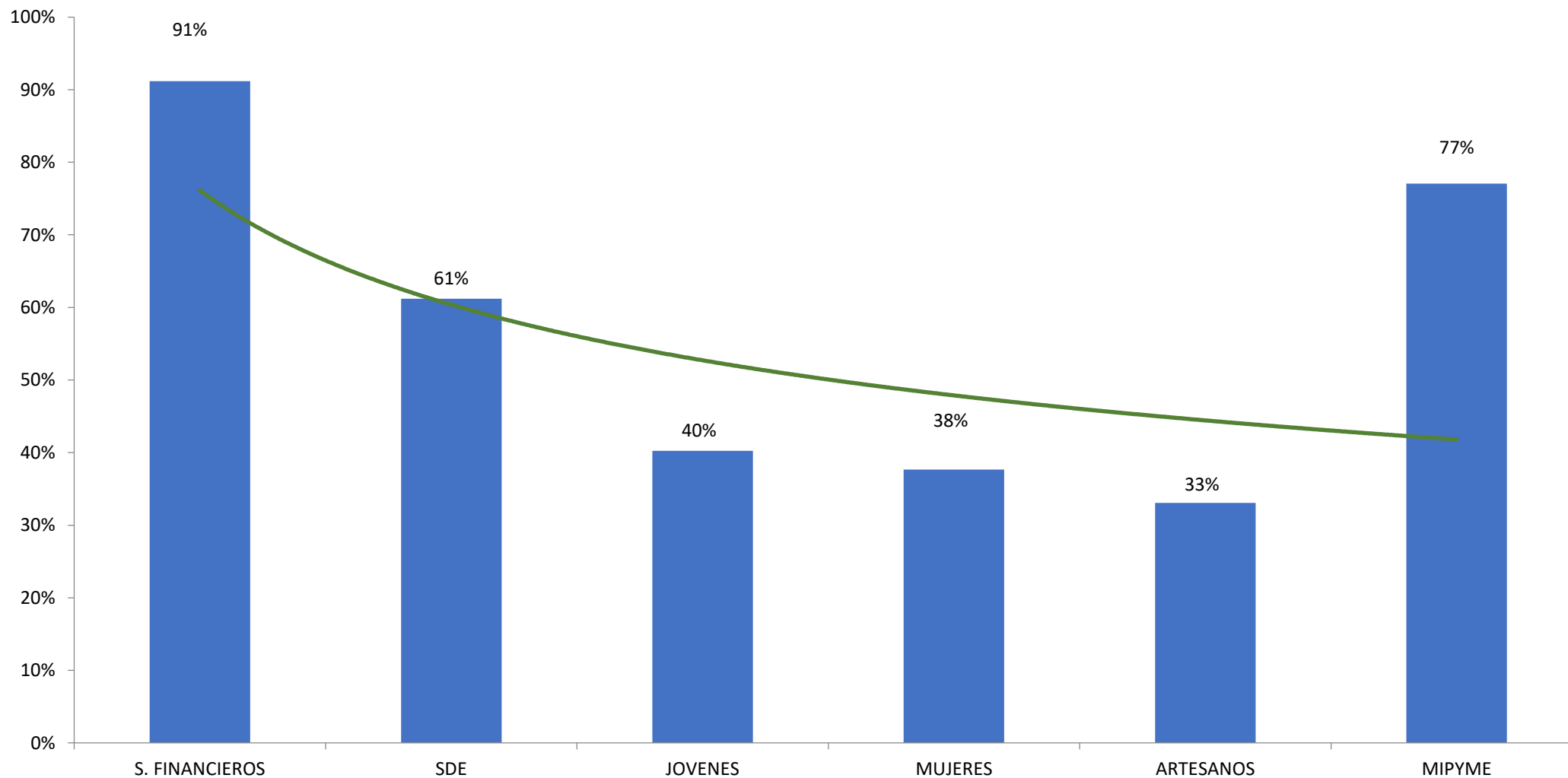


FUENTE: Sistema de Contabilidad Integrada "SICOIN"



Ministerio de
Economía

Viceministerio de MIPYME
Ejecución presupuestaria al 30/11/2025

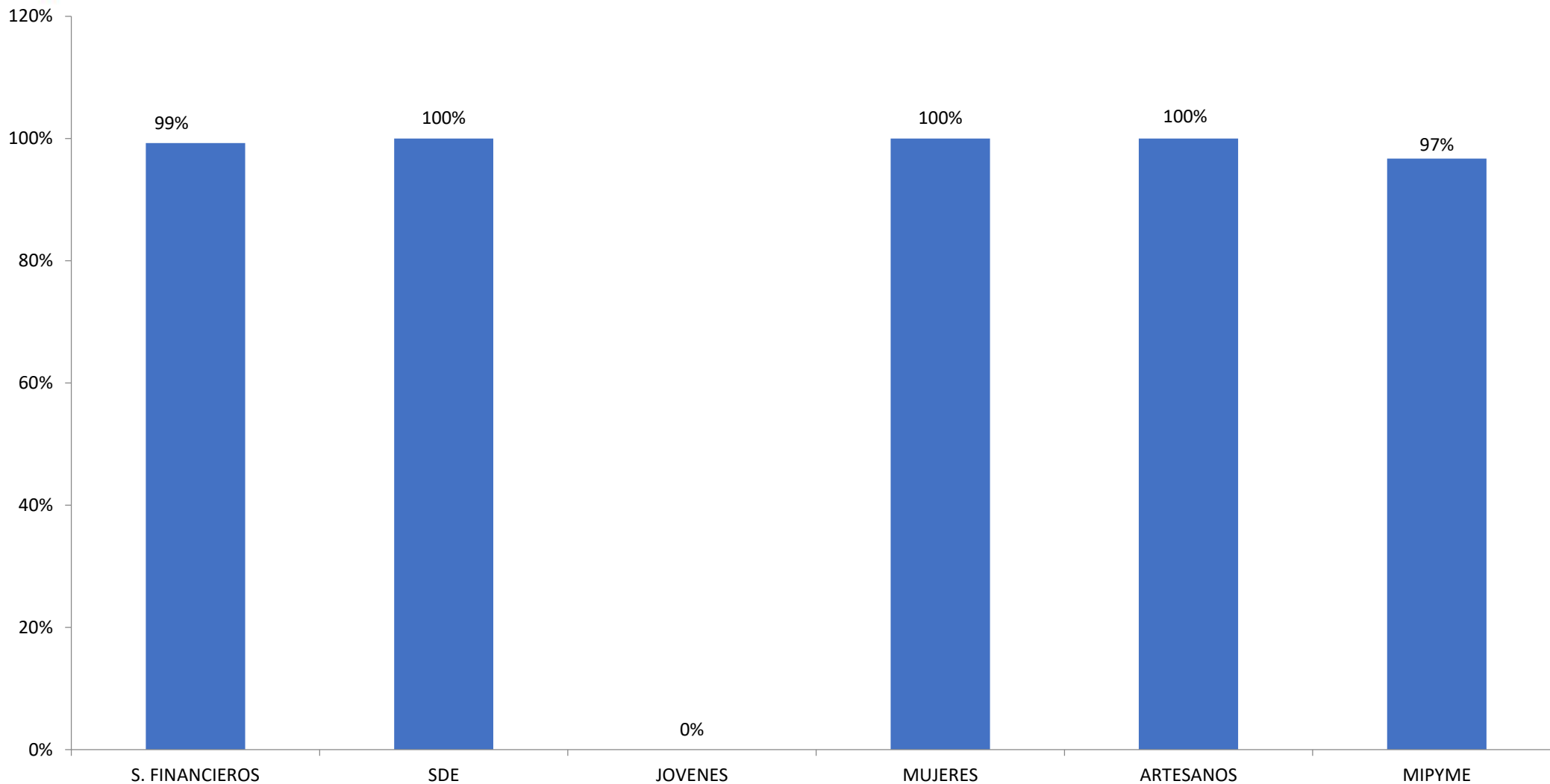


FUENTE: Sistema de Contabilidad Integrada "SICOIN"



Ministerio de
Economía

Viceministerio de MIPYME
Ejecución Metas Físicas al 30/11/2025



FUENTE: Sistema Informático de Gestión "SIGES"

Ministerio de Economía																	
MATRIZ DE PLANIFICACIÓN, POA 2025																	
SEGUIMIENTO MENSUAL Y CUATRIMESTRAL DE EJECUCIÓN DE METAS FÍSICAS																	
VISIÓN		Ser la institución rectora del desarrollo económico nacional para crear oportunidades de inversión y generación de empleo formal.															
MISIÓN		Contribuir a la mejora de las condiciones de vida de los guatemaltecos, apoyando el incremento de la competitividad del país, fomentando la inversión, desarrollando las Micro, Pequeñas y Medianas Empresas y fortaleciendo el comercio exterior.															
OBJETIVO ESTRATÉGICO		Generar las condiciones que permitan la atracción de inversiones para la creación de empleo digno y así promover el desarrollo económico de los guatemaltecos.															
VINCULACIÓN INSTITUCIONAL		<p>Vinculación Institucional : Plan Nacional de Desarrollo EJE KATÚN 2032: Riqueza para todas y todos y Bienestar para la Gente .</p> <p>Objetivos de Desarrollo Sostenible -ODS-: ODS 1. Terminar con la pobreza en todas sus formas y en todas partes. Meta: 1.4: Para el 2030, asegurar que todos los hombres y mujeres , en particular los pobres y vulnerables tengan iguales derechos a los recursos económicos, nueva tecnología apropiada y servicios financieros , incluyendo las microfinanzas.</p> <p>ODS2 Para el 2030, poner fin al hambre y asegurar el acceso a todas las personas , en particular los pobres y las personas en situaciones vulnerables, Meta: 2.1. ODS4: Garantizar una educación inclusiva , equitativa y de calidad y promover oportunidades de aprendizaje durante toda la vida para todos Meta 4.4 ODS 8: Promover el crecimiento económico sostenido, inclusivo y sostenible, el empleo pleno y productivo y el trabajo decente para todos. Metas: 8.1, 8.2 y 8.3 ODS 9. Construir infraestructura resiliente, promover la industrialización inclusiva y sostenible y fomentar la innovación. Meta : 9.3 , ODS 10. Reducir las desigualdad en y entre los países. Meta.10.2. ODS 12. Producción y consumo responsables garantizar modalidades de consumo y producción n sostenible , Meta 12.7 , Promover prácticas de adquisición pública que sean sostenibles, de conformidad con las políticas y prioridades nacionales , ODS 16 Promover sociedades pacíficas e inclusivas para el desarrollo sostenible, facilitar el acceso a la justicia para todos y crear instituciones eficaces, responsables e inclusivas a todos los niveles, Meta 16.6.2 Proporción de la población que se siente satisfecha con su última experiencia de los servicios públicos. Prioridades Nacionales de Desarrollo: Prioridad 1: Reducción de la pobreza y protección social. MED 1: Para el 2030, potenciar y promover la inclusión social, económica y política de todos, independientemente de su edad , raza etnia , origen, religión o situación económica u otra condición. Prioridad 4: Empleo e inversión . MED 6: En 2032, el crecimiento del PIB real ha sido paulatino y sostenido, hasta alcanzar una tasa no menor del 5.4%: a) Rango entre 3.4 y 4.4% en el quinquenio 2015-2020 b) Rango entre 4.4 y 5.4 en el quinquenio 2021-2025. c) No menor del 5.4 en los siguientes años, hasta llegar a 2032. MED 7: Se ha reducido la precariedad laboral mediante la generación de empleos decentes y de calidad a) Disminución gradual de la tasa de subempleo a partir del último dato disponible: 16.9%, b) Disminución gradual de la informalidad a partir del último dato disponible: 69.2%, c) Disminución gradual de la tasa de desempleo a partir del último dato disponible: 3.2%, d) Eliminación del porcentaje de trabajadores que viven en pobreza extrema. MED 8: Turismo Sostenible: Para 2030, elaborar y poner en práctica políticas encaminadas a promover el turismo sostenible que cree puestos de trabajo y promueva la cultura y los productos locales .</p> <p>PGG 204-2028:Principios: La equidad como eje orientador de la función pública, Un país plural , Impulsar la economía humana,Territorializar el desarrollo. OBJETIVOS: Rescatar urgentemente el Estado ante la corrupción ,•Realizar las acciones catalíticas que detonarán los cambios necesarios y Fundar los cimientos del desarrollo sostenible : . EJES ESTRATÉGICOS POR UN PAÍS PARA VIVIR.:EJE ESTRATEGICO 1. HACIA UNA FUNCIÓN PÚBLICA LEGÍTIMA Y EFICAZ: Línea Estratégica de fortalecer mecanismos de Gobierno Abierto y Electrónico para los servicios públicos y rendición de cuentas .• EJE ESTRATÉGICO: 2. DESARROLLO SOCIAL: Línea Estratégica: Desarrollo del Emprendimiento y de la Microempresa y Línea Estratégica: Igualdad de Género y Empoderamiento Económico de las Mujeres: Inclusión Financiera de Mujeres Empresarias. EJE ESTRATÉGICO: 4. LUCHA CONTRA LA DESNUTRICIÓN Y MALNUTRICIÓN :Línea Estratégica: Fortalecimiento de la Producción Agropecuaria y Generación de Ingresos EJE ESTRATÉGICO: 6. AVANZANDO PARA CERRAR LA BRECHA DIGITAL CON TECNOLOGÍA E INNOVACIÓN : □Línea Estratégica: Inversión y Desarrollo Económico. Línea Estratégica: Fomento a la Inversión Mediante Certeza Jurídica.</p>															
RESULTADO INSTITUCIONAL		SIN RESULTADO															
PROGRAMA 1 :ACTIVIDADES CENTRALES																	
Acciones		Administración eficiente de los recursos humanos y materiales asignados al Ministerio de Economía en el presupuesto de Ingresos y Gastos del Estado															
EJECUCIÓN MENSUAL, CUATRIMESTRAL Y ANUAL, POA 2025																	
No.	PRODUCTO	SUBPRODUCTO	ACCIONES	UNIDAD DE MEDIDA	META INICIAL	META VIGENTE	AVANCE FÍSICO 1ER. CUATRIMESTRE	AVANCE FÍSICO 2DO. CUATRIMESTRE	Sep	Oct	Nov	Dic	AVANCE FÍSICO 3ER. CUATRIMESTRE	AVANCE ACUMULADO ENERO- DICIEMBRE	% AVANCE ACUMULADO ENERO - DICIEMBRE	PRESUPUESTO VIGENTE 2025 EN Q.	INFORMACIÓN RELEVANTE/ALERTAS/ PROBLEMAS
TOTAL PROGRAMA					13,273	14,967	3,982	5,574	1,532	1,907	142		3,581	13,137	88%	100,249,329.00	78% DE EJECUCIÓN
1	Dirección y Coordinación Superior			Documento	7,503	8,115	2,392	3,417	1,088	1,218	0		2,306	8,115	100%	32,730,089.00	79% DE EJECUCIÓN
		Dirección y Coordinación Superior		Documento	7503	8,115	2,392	3,417	1,088	1,218	0		2,306	8,115	100%		
2	Servicios de Gestión y Financiamiento Externo			Documento	99	150	44	49	12	4	34		50	143	95%	3,407,608.00	82% DE EJECUCIÓN
		Servicios de Gestión y Financiamiento Externo		Documento	99	150	44	49	12	4	34		50	143	95%		
3	Servicios de Auditoría Interna			Documento	45	45	7	18	3	0	5		8	33	73%	4,100,019.00	61% DE EJECUCIÓN
		Servicios de Auditoría Interna		Documento	45	45	7	18	3	0	5		8	33	73%		
4	Servicios Generales			Documento	4,744	6,013	1,414	1,870	429	595	103		1,127	4,411	73%	58,939,532.00	79% DE EJECUCIÓN
		Servicios Generales		Documento	4,744	6,013	1,414	1,870	429	595	103		1,127	4,411	73%		
	Usuarios internos y externos beneficiados con procesos formativos y asesorías con perspectiva de género, pueblos indígenas y discapacidad			Persona	882	644	125	220	0	90	0		90	435	68%	1,072,081.00	81% DE EJECUCIÓN
		Usuarios internos y externos beneficiados con procesos formativos y asesorías con perspectiva de género, pueblos indígenas y discapacidad			882	644	125	220	0	90	0		90	435	68%		
			Documentos metodológicos con enfoque de género, pueblos indígenas y personas con discapacidad	Documento	3	3	0	0	0	3	0		3	3	100%		

Ministerio de Economía																	
MATRIZ DE PLANIFICACIÓN, POA 2025																	
PROGRAMA 11 : SERVICIOS REGISTRALES																	
OBJETIVO OPERATIVO		Brindar certeza jurídica a través de los servicios registrales que presta el Ministerio de Economía.															
RESULTADO INSTITUCIONAL		Para el 2025, se ha incrementado a 251,885 el número de personas individuales y jurídicas beneficiadas con servicios registrales (Línea base de 120,008 en 2019 a 251,885 en 2025)															
INDICADOR		Tasa de personas individuales y jurídicas beneficiadas con servicios registrales simplificados y automatizados															
REGISTRO DEL MERCADO DE VALORES Y MERCANCÍAS																	
Acción		Control de la juridicidad y registro de los actos que realicen y contratos que celebren las personas que intervienen en los mercados bursátil y extrabursátil. Decreto 34-96 y su Reglamento.															
Actividad		Servicios de Registro e Inscripción en el Mercado de Valores															
EJECUCION MENSUAL, CUATRIMESTRAL Y ANUAL, POA 2025																	
No.	PRODUCTO	SUBPRODUCTO	ACCIONES	UNIDAD DE MEDIDA	META INICIAL	META VIGENTE	AVANCE FÍSICO 1ER. CUATRIMESTRE	AVANCE FÍSICO 2DO. CUATRIMESTRE	Sep	Oct	Nov	Dic	AVANCE FÍSICO 3ER. CUATRIMESTRE	AVANCE ACUMULADO ENERO- DICIEMBRE	% AVANCE ACUMULADO ENERO - DICIEMBRE	PRESUPUESTO VIGENTE 2025 EN Q.	INFORMACIÓN RELEVANTE/ALERTAS / PROBLEMAS
TOTAL PROGRAMA					248,984	286,169	90,143	92,537	25,238	26,392	23,591		75,221	257,901	90%	85,237,874.00	70% DE EJECUCIÓN
1	Personas individuales y jurídicas beneficiadas con servicios de registro e inscripción en el mercado de valores			Persona	2,070	879	168	401	15	8	277		300	869	99%	5,537,048.00	65% DE EJECUCIÓN
		Personas individuales y jurídicas con registro de inscripción vigente y con vigilancia y fiscalización, en el mercado de valores		Persona	189	148	68	36	15	8	11		34	138	93%		
			Resoluciones y certificado de inscripción correspondiente al primer registro en el mercado de valores	Documento	12	12	13	14	36	5	16		41	12	100%		
			Resoluciones y certificado de mantenimiento de vigencia de inscripción de emisiones bursátiles y extrabursátiles	Documento	1,276	1,276	215	378	132	0	192		324	917	72%		
			Resoluciones y certificado de mantenimiento de vigencia de agentes	Documento	284	360	66	149	33	8	83		124	339	94%		
			Resoluciones y certificado de mantenimiento de vigencia de calificadoras de riesgo	Documento	74	250	14	86	36	9	3		48	148	59%		
			Resoluciones y certificado de toma de razón de cumplimiento de miembros de comité	Documento	39	50	0	0	0	0	16		16	16	32%		
			Resoluciones y certificado de toma de razón de cumplimiento de personeros y operadores de los agentes	Documento	282	282	195	7	194	6	0		200	282	100%		
			Resoluciones y certificado de toma de razón de cumplimiento de presentación de reporte mensual de movimiento de fondos de inversión	Documento	466	520	150	88	49	45	156		250	488	94%		
			Resoluciones e Informes de razonabilidad de la exactitud y veracidad de los informes y documentos de los agentes de valores	Documento	10	10	0	6	5	10	0		15	10	100%		



MINISTERIO DE ECONOMÍA
MATRIZ DE PLANIFICACIÓN, POA 2025

		Resoluciones e Informes de razonabilidad de la exactitud y veracidad de los informes y documentos de los emisores	Documento	5	5	5	1	0	0	5		5	6	100%		
		Personas individuales y jurídicas beneficiadas con capacitación en cultura financiera y bursátil a nivel departamental	Persona	1,881	731	100	365	0	0	266		266	731	100%		
		Certificados de constancia de capacitaciones	Documento	1,881	731	100	365	0	0	266		266	731	100%		

REGISTRO DE GARANTÍAS MOBILIARIAS

Acción Aplicación de procedimientos ágiles, seguros y de forma electrónica a efecto de proporcionar al usuario certeza jurídica en la Inscripción, modificación, cancelación y ejecución de Garantía Mobiliaria y consecuentemente la publicidad de las mismas, de acuerdo a la 51-2007 del Congreso de la República.

Actividad Servicios de Registro de Garantías Mobiliarias

EJECUCIÓN MENSUAL, CUATRIMESTRAL Y ANUAL, POA 2025																	
No.	PRODUCTO	SUBPRODUCTO	ACCIONES	UNIDAD DE MEDIDA	META INICIAL	META VIGENTE	AVANCE FÍSICO 1ER. CUATRIMESTRE	AVANCE FÍSICO 2DO. CUATRIMESTRE	Sep	Oct	Nov	Dic	AVANCE FÍSICO 3ER. CUATRIMESTRE	AVANCE ACUMULADO ENERO- DICIEMBRE	% AVANCE ACUMULADO ENERO - DICIEMBRE	PRESUPUESTO VIGENTE 2025 EN Q.	INFORMACIÓN RELEVANTE/ALERTAS / PROBLEMAS
2	Personas individuales y jurídicas beneficiadas con servicios de registro garantías mobiliarias			Persona	27,500	45,542	12,145	12,469	4,186	4,190	4,281		12,657	37,271	82%	12,963,591.00	51% DE EJECUCIÓN
		Personas jurídicas beneficiadas con servicios de registro garantías mobiliarias		Persona	4,900	16,853	1,860	1,977	541	1,018	3,614		5,173	9,010	53%		
		Personas individuales beneficiadas con servicios de registro garantías mobiliarias		Persona	22,600	28,689	10,285	10,492	3,645	3,172	667		7,484	28,261	99%		
			Inscripción de Modificación de Garantía Mobiliaria	Registro	6,700	8,500	3,531	3,985	1,447	1,145	1,213		3,805	8,500	100%		
			Consultas	Registro	32,500	54,500	17,896	18,150	5,024	5,271	4,461		14,756	50,802	93%		
			Inscripción de cancelación de Garantía Mobiliaria	Registro	7,900	9,900	3,799	4,442	1,433	1,282	1,410		4,125	9,900	100%		
			Inscripción de Ejecución de Garantía Mobiliaria	Registro	800	1,500	733	1,195	306	165	119		590	1,500	100%		
			Certificaciones de Inscripciones de Garantía Mobiliaria	Registro	10,100	10,100	4,908	6,171	2,016	1,470	1,415		4,901	10,100	100%		
			Promoción y divulgación de los servicios registrales	Evento	105	120	31	54	13	19	6		38	120	100%		

REGISTRO MERCANTIL GENERAL DE LA REPÚBLICA

Acción Registro, certificación, dar certeza jurídica a todos los actos mercantiles que realizan las personas individuales o jurídicas, resguardando los documentos correspondientes y proporcionando la información que de ellos se haya registrado, facilitando las operaciones mercantiles para incentivar la inversión nacional y extranjera y fomentar el desarrollo social y económico del país, de conformidad con el Código de Comercio, Reglamento y leyes aplicables.

Actividad Servicios de Registro de Patentes Comerciales y Títulos de Propiedad Intelectual.

EJECUCIÓN MENSUAL, CUATRIMESTRAL Y ANUAL, POA 2025																	
No.	PRODUCTO	SUBPRODUCTO	ACCIONES	UNIDAD DE MEDIDA	META INICIAL	META VIGENTE	AVANCE FÍSICO 1ER. CUATRIMESTRE	AVANCE FÍSICO 2DO. CUATRIMESTRE	Sep	Oct	Nov	Dic	AVANCE FÍSICO 3ER. CUATRIMESTRE	AVANCE ACUMULADO ENERO-DICIEMBRE	% AVANCE ACUMULADO ENERO - DICIEMBRE	PRESUPUESTO VIGENTE 2025 EN Q.	INFORMACIÓN RELEVANTE/ALERTAS / PROBLEMAS
3	Personas individuales y jurídicas beneficiadas con servicios de registro de patentes comerciales y títulos de propiedad intelectual			Persona	219,408	239,742	77,828	79,664	21,037	22,193	19,033		62,263	219,755	92%	64,013,403.00	73% DE EJECUCIÓN



MINISTERIO DE ECONOMÍA
MATRIZ DE PLANIFICACIÓN, POA 2025

		Personas individuales y jurídicas beneficiadas con patentes de inscripción de sociedades nacionales, comerciante individual y empresas mercantiles		Persona	192,708	206,119	66,910	69,577	18,301	18,867	15,716		52,884	189,371	92%	45,255,403.00	70% DE EJECUCIÓN
			Registro de Sociedades Nacionales y Patentes electrónicas	Persona	57,813	59,048	9,210	9,993	2,821	2,898	2,220		7,939	27,142	46%		
			Registro de Comerciantes Individuales	Persona	38,541	39,541	10,915	10,825	2,720	2,857	2,460		8,037	29,777	75%		
			Registro de Empresas Mercantiles y Patentes electrónicas	Persona	96,354	107,530	46,785	48,759	12,760	13,112	11,036		36,908	132,452	100%		
			Registro de Sociedades Extranjeras	Registro	6	6	7	4	1	0	3		4	6	100%		
			Registro de cancelación de sociedades	Registro	6	6	4	0	0	0	1		1	5	83%		
			Registro de emisión de acciones	Registro	6,564	6,564	1,867	3,083	910	800	697		1,710	6,564	100%		
			Registro de actas	Registro	3,900	3,900	1,393	1,739	421	456	421		1,298	3,900	100%		
			Registro de Modificación de Sociedades	Registro	9,312	9,312	3,080	3,282	904	880	809		2,593	8,955	96%		
			Registro de modificación de Empresas	Registro	16,164	16,164	5,890	6,130	1,752	1,613	1,357		4,722	16,164	100%		
			Registro de Auxiliares de comercio	Registro	36,060	36,060	14,846	16,939	4,130	4,173	3,642		11,945	36,060	100%		
			Registro de cancelación de empresas	Registro	6,444	6,444	1,822	1,842	436	444	405		1,285	4,949	77%		
			Registro de mandatos	Registro	3,936	3,936	1,825	1,313	490	408	384		1,282	3,936	100%		
			Registro de cancelación de auxiliares	Registro	24,984	24,984	10,529	12,327	2,814	2,803	2,618		8,235	24,984	100%		
			Cancelación de mandatos	Registro	1,872	1,872	377	556	123	205	118		446	1,379	74%		
			Cancelación de acciones	Registro	252	252	38	81	14	16	16		46	165	65%		
			Certificaciones a usuarios	Registro	113,760	113,760	31,392	35,054	8,502	8,524	8,202		25,228	91,674	81%		
			Emisión de edictos	Documento	35,592	35,592	13,003	13,875	3,489	3,765	3,077		10,331	35,592	100%		
			Modificación Sociedades extranjeras	Registro	48	48	27	19	12	3	3		18	48	100%		
			Publicaciones en boletín electrónico del Registro Mercantil	Documento	34,740	34,740	13,071	13,856	3,489	3,759	3,077		10,325	34,740	100%		


REGISTRO DE LA PROPIEDAD INTELECTUAL


Acción	Protección, estímulo y fomento de la actividad intelectual que tienen aplicación en el campo de la industria y el comercio y en participar a lo relativo a la adquisición, mantenimiento y protección de los signos distintivos, de las patentes de invención, y de los modelos de utilidad de los diseños industriales, así como la protección de los secretos empresariales y disposiciones relacionadas con el combate de la competencia desleal, en cumplimiento de la Ley de Propiedad Industrial y Ley de Derechos de Autor y Derechos Conexos y sus Modificaciones.
--------	--

Actividad	Servicios de Registro de Patentes Comerciales y Títulos de Propiedad Intelectual.
-----------	---

EJECUCIÓN MENSUAL, CUATRIMESTRAL Y ANUAL, POA 2025																	
No.	PRODUCTO	SUBPRODUCTO	ACCIONES	UNIDAD DE MEDIDA	META INICIAL	META VIGENTE	AVANCE FÍSICO 1ER. CUATRIMESTRE	AVANCE FÍSICO 2DO. CUATRIMESTRE	Sep	Oct	Nov	Dic	AVANCE FÍSICO 3ER. CUATRIMESTRE	AVANCE ACUMULADO ENERO-DICIEMBRE	% AVANCE ACUMULADO ENERO-DICIEMBRE	PRESUPUESTO VIGENTE 2025 EN Q.	INFORMACIÓN RELEVANTE/ALERTAS / PROBLEMAS
	Personas individuales y jurídicas beneficiadas con servicios de registro de patentes comerciales y títulos de propiedad intelectual	Personas individuales y jurídicas beneficiadas con títulos de derechos de propiedad intelectual		Persona	26,700	33,623	10,918	10,087	2,736	3,326	3,317		9,379	30,384	90%	18,758,000.00	82% DE EJECUCIÓN

Ministerio de Economía																	
MINISTERIO DE ECONOMÍA																	
MATRIZ DE PLANIFICACIÓN, POA 2025																	
			Registro de marcas, patentes y derechos de autor.	Registro	20,000	26,256	8,075	7,824	2,365	2,747	2,457		7,569	23,468	89%		
			Registro de nombres comerciales y señales de propaganda	Registro	1,200	364	124	121	29	14	16		59	304	84%		
			Registro de renovaciones, trasposos y modificaciones de marcas	Registro	5,500	7,003	2,719	2,142	342	535	844		1,721	6,582	94%		
			Anualidades de Patentes de invención, modelos de utilidad y diseños industriales	Registro	1,800	1,800	627	572	167	134	125		426	1,625	90%		
			Implementación del boletín oficial -BORPI-	Documento	12,720	12,720	4,311	5,280	966	1,176	1,155		3,297	12,720	100%		
			Resoluciones, notificaciones y edictos	Documento	20,400	21,903	8,044	8,596	2,232	2,593	2,055		6,880	21,903	100%		
			Búsquedas	Documento	4,780	4,280	1,383	1,491	331	302	275		908	3,782	88%		
REGISTRO DE PRESTADORES DE SERVICIOS DE CERTIFICACIÓN																	
Acción		Autorizar, registrar e inscribir a las entidades prestadoras de servicios de certificación para promover y facilitar el comercio electrónico a nivel global, regional y nacional de acuerdo a la Ley 47-2008 del Congreso de la República.															
Actividad		Servicios de Certificación y Firma Electrónica															
EJECUCION MENSUAL, CUATRIMESTRAL Y ANUAL, POA 2025																	
No.	PRODUCTO	SUBPRODUCTO	ACCIONES	UNIDAD DE MEDIDA	META INICIAL	META VIGENTE	AVANCE FÍSICO 1ER. CUATRIMESTRE	AVANCE FÍSICO 2DO. CUATRIMESTRE	Sep	Oct	Nov	Dic	AVANCE FÍSICO 3ER. CUATRIMESTRE	AVANCE ACUMULADO ENERO- DICIEMBRE	% AVANCE ACUMULADO ENERO - DICIEMBRE	PRESUPUESTO VIGENTE 2025 EN Q.	INFORMACIÓN RELEVANTE/ALERTAS / PROBLEMAS
4	Prestadores de servicio de certificación y firma electrónica beneficiadas con certeza jurídica			Persona	6	6	2	3	0	1	0		1	6	100%	2,723,832.00	84% DE EJECUCIÓN
		Prestadores de servicio de certificación y firma electrónica beneficiadas con certeza jurídica		Persona	6	6	2	3	0	1	0		1	6	100%		
			Auditorías ordinarias a los Prestadores de Servicios de Certificación	Documento	6	6	2	3	0	1	0		1	6	100%		
			Emisión de Resoluciones de aprobación para continuar como Prestador de Servicios de Certificación en Guatemala	Documento	6	6	2	3	0	1	0		1	6	100%		
			Publicación de Resoluciones de aprobación para continuar como Prestador de Servicios de Certificación en Guatemala	Documento	6	6	2	3	0	1	0		1	6	100%		
			Personas capacitadas en materia de firma electrónica avanzada para instituciones públicas y privadas, así como organizaciones campesinas y grupos étnicos organizados	Persona	500	2,837	18	1,103	455	414	822		1,691	2812	99%		
			Divulgación a través de medios de comunicación para promover los servicios del Registro de Prestadores de Servicios de Certificación y Firma Electrónica	Evento	1	1	0	1	0	0	0		0	1	100%		

 Ministerio de Economía		MINISTERIO DE ECONOMÍA MATRIZ DE PLANIFICACIÓN, POA 2025															
PROGRAMA 12: PROMOCIÓN DE LA INVERSIÓN Y COMPETENCIA																	
OBJETIVO OPERATIVO		Promover la competitividad y mejorar los niveles de productividad a nivel nacional.															
RESULTADO INSTITUCIONAL		Para el 2025, se ha incrementado en US\$ 333.55 millones el flujo de inversión extranjera directa al país, por la mejora por la mejora de la competitividad y clima de negocios a nivel nacional. (Línea base de US\$ 1,261.80 millones en 2021 a US\$ 1,595.35 millones en 2025).															
INDICADOR		Tasa de crecimiento de la Inversión Extranjera Directa															
PROGRAMA NACIONAL DE COMPETITIVIDAD																	
Actividad		Servicios de Análisis, Diagnósticos y Proyectos para mejorar la Inversión y Competitividad .															
Acción		Programa nacional participativo, facilitador de los esfuerzos y alianzas interinstitucionales entre sectores de la sociedad, públicos y privados, para hacer de Guatemala un país competitivo, que genere inversión contribuyendo a su desarrollo integral y sostenible, así como a la prosperidad de sus habitantes.															
ODS 8:Prioridad 4 Metas Estratégicas de Desarrollo		Promover el crecimiento económico sostenido, inclusivo y sostenible, el empleo pleno y productivo y el trabajo decente para todos. Empleo e inversión :MED 6 :En 2032 el crecimiento del PIB real ha sido paulatino y sostenido, hasta alcanzar una tasa no menor del 5.4% a 2032: a) Rango entre 3.4 y 4.4% en el quinquenio 2015-2020 b) Rango entre 4.4 y 5.4% en el quinquenio 2021-2025 . c) No menor del 5.4% en los siguientes años, hasta llegar a 2032.															
EJECUCIÓN MENSUAL, CUATRIMESTRAL Y ANUAL, POA 2025																	
No.	PRODUCTO	SUBPRODUCTO	ACCIONES	UNIDAD DE MEDIDA	META INICIAL	META VIGENTE	AVANCE FÍSICO 1ER. CUATRIMESTRE	AVANCE FÍSICO 2DO. CUATRIMESTRE	Sep	Oct	Nov	Dic	AVANCE FÍSICO 3ER. CUATRIMESTRE	AVANCE ACUMULADO ENERO- DICIEMBRE	% AVANCE ACUMULADO ENERO - DICIEMBRE	PRESUPUESTO VIGENTE 2025 EN Q.	INFORMACIÓN RELEVANTE/ALERTAS / PROBLEMAS
TOTAL PROGRAMA					6,491	5,130	646	695	133	147	249		464	1,870	36%	51,732,946.00	58% DE EJECUCIÓN
1	Entidades beneficiadas con asistencia técnica para la mejora de la productividad y competitividad			Entidad	1,312	876	363	367	50	30	66		146	876	100%	16,581,894.00	57% DE EJECUCIÓN
		Entidades asesoradas para el fomento y atracción de inversión y reinversión al país		Entidad	390	0	0	0	0	0	0		0	0	0	Metas que ejecutará la Agencia de Atracción de Inversión Nacional y Extranjera adscrita administrativamente en la Dirección de Servicios al Comercio y la Inversión Acuerdo Ministerial 295-2024 del 19 de abril.	
		Entidades beneficiadas con propuestas de proyectos y / o automatización de sus procesos para la mejora del sector productivo o la mejora en el clima de negocios		Entidad	255	301	207	47	16	19	12		47	301	100%		
			Documentación, actualización, simplificación o automatización de trámites y/o procesos administrativos que impacte el clima de negocios, y la competitividad	Entidad	66	102	44	22	14	17	5		36	102	100%		

<div>  <div> Ministerio de Economía </div> </div> <div> MINISTERIO DE ECONOMÍA MATRIZ DE PLANIFICACIÓN, POA 2025 </div>																	
			Eventos de difusión que apoyen la mejora del clima de negocios en Guatemala	Entidad	179	189	162	19	2	0	6		8	189	100%		
			Elaboración o análisis de propuestas de iniciativas de ley, reglamentos, manuales y/o convenios enfocados a la mejora en el clima de negocios	Entidad	10	10	1	6	0	2	1		3	10	100%		
		Entidades beneficiadas con la implementación de un sistema marco de productividad y competitividad para beneficio de sectores productivos		Entidad	297	300	100	168	8	10	14		32	300	100%		
			Identificar y analizar brechas de competitividad y proponer acciones que apoyen la reducción de las mismas	Entidad	20	20	5	15	0		0		0	20	100%		
			Eventos que apoyen la mejora de la competitividad en Guatemala	Entidad	120	120	54	66	0		0		0	120	100%		
			Acciones que fomenten la competitividad en territorios que tengan mayor potencial para el desarrollo económico y la el incremento de la productividad	Entidad	75	78	17	58	0	3	0		3	78	100%		
			Generación de información relevante de apoyo regiones, actores y sectores productivos	Entidad	82	82	24	29	8	7	14		29	82	100%		
		Entidades beneficiadas con acciones para la mejora de la productividad, innovación, desarrollo empresarial y/o clima de negocios		Entidad	370	275	56	152	26	1	40		67	275	100%		
			Elaboración de estudios o documentos que fomenten la competitividad, las capacidades estratégicas y la inclusión financiera de sectores productivos en Guatemala.	Entidad	40	26	6	19	0	1	0		1	26	100%		
			Atención a potenciales empresas para el desarrollo empresarial sostenible	Entidad	120	102	0	36	26	0	40		66	102	100%		
			Entidades nacionales beneficiadas con divulgación de herramientas económicas para el desarrollo empresarial	Entidad	200	140	45	95	0	0	0		0	140	100%		
			Asesoría técnica en trámites o procesos administrativos para el apoyo en el fortalecimiento de la productividad, competitividad y clima de negocios	Entidad	10	7	5	2	0	0	0		0	7	100%		

Ministerio de Economía																	
MATRIZ DE PLANIFICACIÓN, POA 2025																	
DIRECCIÓN DEL SISTEMA NACIONAL DE LA CALIDAD																	
Acción		Dirigir, coordinar y unificar las actividades y políticas nacionales en materia de fijación de normas y optimización de acciones orientadas a promover la competitividad del país.															
Actividad		Servicios de Normalización, Metrología y Acreditación.															
EJECUCIÓN MENSUAL, CUATRIMESTRAL Y ANUAL, POA 2025																	
No.	PRODUCTO	SUBPRODUCTO	ACCIONES	UNIDAD DE MEDIDA	META INICIAL	META VIGENTE	AVANCE FÍSICO 1ER. CUATRIMESTRE	AVANCE FÍSICO 2DO. CUATRIMESTRE	Sep	Oct	Nov	Dic	AVANCE FÍSICO 3ER. CUATRIMESTRE	AVANCE ACUMULADO ENERO-DICIEMBRE	% AVANCE ACUMULADO ENERO - DICIEMBRE	PRESUPUESTO VIGENTE 2025 EN Q.	INFORMACIÓN RELEVANTE/ALERTAS / PROBLEMAS
2	Certificados, normas y registros emitidos a entidades privadas, públicas y académicas para promover la adopción de prácticas de gestión de la calidad			Documento	435	486	171	193	50	52	14		116	480	99%	13,580,438.00	80% DE EJECUCIÓN
		Certificados de acreditación de laboratorios de ensayo y calibración, análisis clínicos a organismos de inspección y certificación		Documento	25	24	11	11	2	0	0		2	24	100%		
		Certificados e informes de calibración para beneficio de entidades públicas privadas y académicas		Documento	350	402	141	168	48	45	0		93	402	100%		
		Certificados y normas técnicas adoptadas y elaboradas para beneficio de entidades públicas, privadas y académicas		Documento	60	60	19	14	0	7	14		21	54	90%		
			Actualización de la información sobre la Dirección del Sistema Nacional de la Calidad respecto a normas y procedimientos de evaluación de la conformidad, calibraciones y reglamentos técnicos.	Evento	48	48	40	8	0	0	0		0	48	100%		
			Consultas Técnicas Atendidas	Evento	100	100	10	66	2	3	14		19	95	95%		
			Normas consultadas	Documento	370	370	230	126	14	0	0		14	370	100%		
			Laboratorios de ensayo, calibración y organismos de inspección beneficiados con servicios de Evaluación inicial, de mantenimiento, ampliación/reducción y de reacreditación de laboratorios	Documento	45	45	15	21	0	9	0		9	45	100%		
			Análisis, métodos y procedimientos evaluados y acreditados	Documento	1000	1000	431	225	82	15	60		157	813	81%		
			Calibraciones de instrumentos de medición	Documento	1,050	1,050	622	428	0	0	0		0	1,050	100%		
			Inspección y verificación de instrumentos de medición.	Documento	3,000	3,000	358	431	390	299	151		840	1,629	54%		
			Actividades de capacitación y formación del Centro Nacional de Metrología	Evento	12	12	4	6	1	1	0		2	12	100%		



MINISTERIO DE ECONOMÍA
MATRIZ DE PLANIFICACIÓN, POA 2025

			Conferencias o Cursos de divulgación y socialización de Reglamentos Técnicos nacionales y regionales	Evento	8	8	2	3	1	0	1		2	7	88%		
			Recopilación y/o actualización de reglamentos técnicos nacionales y regionales	Documento	60	60	23	5	2	0	0		2	30	50%		
			Actividades de capacitación para la implementación o uso de la Guía de Buenas Practicas Reglamentarias	Evento	10	10	5	5	0	0	0		0	10	100%		
			Actividades de promoción y divulgación de la Dirección del Sistema Nacional de la Calidad en materia de Congreso de Calidad, Metrología, Acreditación y Normalización.	Evento	50	50	3	14	7	12	9		28	45	90%		


DIRECCIÓN DE PROMOCIÓN A LA COMPETENCIA


Acción	Analizar el comportamiento de los diferentes mercados de bienes y servicios en el país, analizar la relación comercio y competencia, promover criterios técnicos en esa materia en los tratados y convenios internacionales, así como, realizar campañas de promoción de la cultura de la competencia y proponer un marco legal y una política nacional en la materia . Seguimiento al proceso de aprobación de la Ley de Defensa de la Libre Competencia.
Actividad	Servicios de Capacitación para la Cultura de la Competencia.

EJECUCIÓN MENSUAL, CUATRIMESTRAL Y ANUAL, POA 2025

No.	PRODUCTO	SUBPRODUCTO	ACCIONES	UNIDAD DE MEDIDA	META INICIAL	META VIGENTE	AVANCE FÍSICO 1ER. CUATRIMESTRE	AVANCE FÍSICO 2DO. CUATRIMESTRE	Sep	Oct	Nov	Dic	AVANCE FÍSICO 3ER. CUATRIMESTRE	AVANCE ACUMULADO ENERO- DICIEMBRE	% AVANCE ACUMULADO ENERO - DICIEMBRE	PRESUPUESTO VIGENTE 2025 EN Q.	INFORMACIÓN RELEVANTE/ALERTAS / PROBLEMAS
3	Personas capacitadas e informadas sobre los beneficios económicos de la competencia en los mercados y en la competitividad del país			Persona	2,800	1,867	0	0	0	0	0		0	0	0	4,577,973.00	20% DE EJECUCIÓN
		Personas capacitadas e informadas sobre los beneficios económicos de la competencia en los mercados y en la competitividad del país		Persona	2,800	1,867	0	0	0	0	0		0	0	0		
			Diseño, formulación y elaboración de foros, capacitaciones y conferencias de discusión académica y técnica que amplifiquen el conocimiento sobre las virtudes de la competencia	Persona	2,800	1,867	0	0	0	0	0		0	0	0		
			Diseño y formulación de documentos técnicos, revistas, boletines y estudios en materia de competencia, así como la elaboración y exploración de estudios de mercado de bienes y/o servicios, relacionados con la competencia.	Documento	4	4	0	0	0	0	0		0	0	0		

Ministerio de Economía																	
MATRIZ DE PLANIFICACIÓN, POA 2025																	
DIRECCIÓN DE SERVICIOS AL COMERCIO Y A LA INVERSIÓN																	
Acción		Coordinar las acciones que contribuyan a la agilización de la gestión administrativa, para la eficiente aplicación de las leyes de fomento a la inversión y empleo. Administración Decretos 29-89 y 65-89.															
Actividad		Servicios de Calificación y Exoneración Fiscal en la Actividad Exportadora y de Maquila.															
EJECUCIÓN MENSUAL, CUATRIMESTRAL Y ANUAL, POA 2025																	
No.	PRODUCTO	SUBPRODUCTO	ACCIONES	UNIDAD DE MEDIDA	META INICIAL	META VIGENTE	AVANCE FÍSICO 1ER. CUATRIMESTRE	AVANCE FÍSICO 2DO. CUATRIMESTRE	Sep	Oct	Nov	Dic	AVANCE FÍSICO 3ER. CUATRIMESTRE	AVANCE ACUMULADO ENERO- DICIEMBRE	% AVANCE ACUMULADO ENERO - DICIEMBRE	PRESUPUESTO VIGENTE 2025 EN Q.	INFORMACIÓN RELEVANTE/ALERTAS / PROBLEMAS
4	Empresas importadoras y exportadoras beneficiadas con exoneraciones fiscales por resoluciones de calificación			Entidad	441	650	112	135	29	65	169		198	510	78%	9,441,762.00	58% DE EJECUCIÓN
		Empresas importadoras y exportadoras beneficiadas con exoneraciones fiscales por resoluciones de calificación de la actividad exportadora y maquila		Entidad	75	145	10	6	4	3	6		13	29	20%		Inversión: 893,909,105.86 Q. Empleo: 4,112 empleos
			Importadores y exportadores beneficiados con Resoluciones de Autorización para exportar conjuntamente Decreto 29-89	Documento	295	295	95	166	32	36	26		94	295	100%		
			Modificaciones de la resolución de calificación	Documento	340	340	162	212	47	41	62		150	340	100%		
			Autorización de transferencias	Documento	50	50	22	26	5	8	5		18	50	100%		
			Autorización de enajenaciones	Documento	10	10	1	1	0	3	0		3	5	50%		
			Autorización de Complementariedad	Documento	300	300	117	179	27	31	31		91	300	100%		
			Autorización para subcontrataciones entre empresas	Documento	175	175	8	1	1	7	0		8	17	10%		
			Cancelación resoluciones de calificación Decreto 29-89	Documento	100	100	0	4	1	0	1		2	6	6%		
		Empresas Importadoras y exportadoras beneficiadas con exoneraciones fiscales por resoluciones de calificación, zonas francas		Entidad	6	8	0	0	0	0	0			0	0		Inversión Q. Empleo: empleos
			Modificación de usuarios de zonas francas	Documento	50	50	11	21	2	3	7		12	44	88%		
			Cancelación de usuarios de zonas francas	Documento	10	10	3	0	1	1	1		3	6	60%		
			Cancelación de zonas francas	Documento	1	1	0	0	0	0	0		0	0	0		
		Entidades con procesos de verificación y seguimiento para el cumplimiento de las obligaciones por resoluciones de calificación Decretos 29-89 y 65-89		Entidad	360	360	102	129	25	36	68		129	360	100%		
			Información a entidades sobre los requisitos, procedimientos, beneficios y obligaciones que conllevan los Decretos 29-89 y 65-89	Evento	24	24	1	0	0	0	0		0	1	4%		
		Entidades beneficiadas con la promoción de oportunidades de atracción de inversión extranjera directa al país		Entidad	0	137	0	0	0	26	95		121	121	88%	Metas que ejecutará la Agencia de Atracción de Inversión Nacional y Extranjera adscrita administrativamente en la Dirección de Servicios al Comercio y la Inversión Acuerdo Ministerial 295-2024 del 19 de abril.	

 Ministerio de Economía		MINISTERIO DE ECONOMÍA MATRIZ DE PLANIFICACIÓN, POA 2025															
PROGRAMA APOYO AL EMPLEO DIGNO EN GUATEMALA																	
Acción		Facilitación de recursos y servicios financieros en forma ágil y oportuna dentro de un marco de fomento adecuado con el fin de generar fuentes de trabajo, contribuir a disminuir los índices de pobreza y como un medio para el desarrollo del país.															
Actividad		Generación de competitividad y emprendimiento para jóvenes															
EJECUCIÓN MENSUAL, CUATRIMESTRAL Y ANUAL, POA 2025																	
No.	PRODUCTO	SUBPRODUCTO	ACCIONES	UNIDAD DE MEDIDA	META INICIAL	META VIGENTE	AVANCE FÍSICO 1ER. CUATRIMESTRE	AVANCE FÍSICO 2DO. CUATRIMESTRE	Sep	Oct	Nov	Dic	AVANCE FÍSICO 3ER. CUATRIMESTRE	AVANCE ACUMULADO ENERO-DICIEMBRE	% AVANCE ACUMULADO ENERO - DICIEMBRE	PRESUPUESTO VIGENTE 2025 EN Q.	INFORMACIÓN RELEVANTE/ALERTAS / PROBLEMAS
5	Jóvenes capacitados y certificados en formación profesional de emprendimiento e innovación, con énfasis en mujeres y discapacitados			Persona	1,500	1,241	0	0	0	0	0		0	0	0	7,550,879.00	40% DE EJECUCIÓN
		Jóvenes capacitados y certificados en formación profesional de emprendimiento e innovación de MIPYMES en crecimiento, con énfasis en mujeres y discapacitados		Persona	1,000	875	0	0	0	0	0		0	0	0		En noviembre inició el proyecto de capacitación "Mi negocio Inteligente". La meta se registrará en diciembre 2025.
		Instituciones públicas y privadas capacitadas para el fortalecimiento del funcionamiento, estructuración y operativización para crear empleo digno a jóvenes vulnerables		Entidad	3	10	0	0	4	4	0		4	4	40%		El convenio de financiación del PED cuenta con beneficiarios al MINECO, MINTRAB, MINEDUC y la CONRED. Actualmente se tienen 2 modificaciones en tránsito las cuales conllevan la disminución de meta física.
		Personas beneficiadas con capacidades técnicas para la formalización laboral e incrementar las oportunidades de acceso a un empleo		Persona	500	366	0	0	0	0	0		0	0	0		El POA 2025 del PIT se elaboró bajo el supuesto de contar con un PPOP aprobado. No obstante, la Adenda No. 1 (en trámite) modifica las condiciones de cooperación, transfiriendo la gestión indirecta a una entidad, esto implica la no incorporación de los fondos de la fuente 61 al presupuesto nacional. Se dispone de fuente 11 como contrapartida nacional (2025-2030) para funcionamiento de la UGP. Ante este escenario, están en proceso modificaciones al presupuesto de la UGP, cediendo Q.3.8 millones con una reducción de 330 personas en la meta vigente. La UGP implementó un proyecto de capacitación para cumplir con la nueva meta. En noviembre inició el proyecto de capacitación "Pilas con tu Futuro". La meta se registró en diciembre 2025.
ÓRGANO DE PLANIFICACIÓN, PROYECTOS Y COOPERACIÓN																	
Acción		Centralizar y coordinar el desarrollo de los programas y proyectos de cooperación internacional, así como la coordinación de la gestión y negociación de nuevos recursos.															
Actividad		Servicios de Gestión de Financiamiento Externo															
EJECUCIÓN MENSUAL, CUATRIMESTRAL Y ANUAL, POA 2025																	
No.	PRODUCTO	SUBPRODUCTO	ACCIONES	UNIDAD DE MEDIDA	META INICIAL	META VIGENTE	AVANCE FÍSICO 1ER. CUATRIMESTRE	AVANCE FÍSICO 2DO. CUATRIMESTRE	Sep	Oct	Nov	Dic	AVANCE FÍSICO 3ER. CUATRIMESTRE	AVANCE ACUMULADO ENERO-DICIEMBRE	% AVANCE ACUMULADO ENERO - DICIEMBRE	PRESUPUESTO VIGENTE 2025 EN Q.	INFORMACIÓN RELEVANTE/ALERTAS / PROBLEMAS
	Servicios de Gestión de Financiamiento Externo	Servicios de Gestión de Financiamiento Externo		Documento	99	150	44	49	12	4	34		50	143	95%	3,407,608.00	82% DE EJECUCIÓN
			Información y seguimiento a los recursos de cooperación internacional	Documento	13	3	3	0	0	0	0		0	3	100%		

<div>  <div>Ministerio de Economía</div> </div> <div>MINISTERIO DE ECONOMÍA</div> <div>MATRIZ DE PLANIFICACIÓN, POA 2025</div>																	
			Asesorías en el tema de gestión de Cooperación Internacional	Documento	13	14	4	8	2	0	0		2	14	100%		
			Divulgación de las ofertas de Cooperación internacional a diferentes dependencias del MINECO	Documento	3	1	0	1	0	0	0		0	1	100%		
			Negociación de acuerdos para formalizar los instrumentos de cooperación internacional	Documento	3	6	0	0	0	0	6		6	6	100%		
			Propuesta y/o requerimiento de proyectos de cooperación internacional a presentar a contrapartes	Documento	3	2	0	0	0	0	2		2	2	100%		
			Informes mensuales de avance de programas y proyectos de cooperación internacional vigentes, en ejecución y en fase de cierre	Documento	12	2	1	1	0	0	0		0	2	100%		
			Capacitación sobre proyectos de cooperación internacional	Evento	1	2	0	1	1	0	0		1	2	100%		
			Seguimiento de evaluación de cumplimiento de metas físicas	Documento	12	12	4	4	1	1	1		3	11	92%		
			Informes cuatrimestrales	Documento	3	3	1	1	0	0	0		2	2	67%		
			Memoria de Actividades	Documento	1	1	1	0	0	0	0		0	1	100%		
			Modificaciones de metas físicas	Documento	28	65	16	23	5	0	17		22	61	94%		
			Informe de evaluación del Plan Estratégico Institucional -PEI-	Documento	1	1	1	0	0	0	0		0	1	100%		
			Elaboración del Plan Estratégico Institucional, Multianual y Anual	Documento	3	3	3	0	0	0	0		0	3	100%		
			Capacitación para fortalecimiento de control interno y la identificación de riesgos	Evento	3	7	0	2	2	0	3		5	7	100%		
			Resoluciones de aprobación cuando una modificación presupuestaria no genera modificación de metas físicas	Documento	0	28	10	7	2	3	5		10	27	96%		



PROGRAMA 13: GESTIÓN DE LA INTEGRACIÓN ECONÓMICA Y COMERCIO EXTERIOR


OBJETIVO OPERATIVO	Atraer Inversión Extranjera Directa como motor de crecimiento y diversificación económica y promover la inserción exitosa de Guatemala en el contexto globalizado del comercio.
RESULTADO INSTITUCIONAL	Para el 2025, se ha incrementado a 16,160 los certificados de adjudicación, resoluciones de proceso de verificación y notificaciones en materia comercial, en el marco de la administración de los acuerdos comerciales vigentes (Línea base de 4,324 en 2019 a 16,160 en 2025)
INDICADOR	Número de certificados de adjudicación, resoluciones de proceso de verificación y notificaciones en materia comercial emitidos.

DIRECCIÓN DE POLÍTICA DE COMERCIO EXTERIOR


Acción	Diseño y negociación de acuerdos comerciales, impulsar el adecuado proceso de integración económica centroamericana y promover la expansión de la base exportable, así como coordinar con la Misión de Guatemala ante la Organización Mundial del Comercio -OMC- .
Actividad	Negociación de Acuerdos Comerciales Internacionales y Promoción de la Integración Económica


EJECUCIÓN MENSUAL, CUATRIMESTRAL Y ANUAL, POA 2025


No.	PRODUCTO	SUBPRODUCTO	ACCIONES	UNIDAD DE MEDIDA	META INICIAL	META VIGENTE	AVANCE FÍSICO 1ER. CUATRIMESTRE	AVANCE FÍSICO 2DO. CUATRIMESTRE	Sep	Oct	Nov	Dic	AVANCE FÍSICO 3ER. CUATRIMESTRE	AVANCE ACUMULADO ENERO-DICIEMBRE	% AVANCE ACUMULADO ENERO - DICIEMBRE	PRESUPUESTO VIGENTE 2025 EN Q.	INFORMACIÓN RELEVANTE/ALERTAS / PROBLEMAS
TOTAL PROGRAMA					3,982	4,442	1,784	1,252	287	267	613		1,167	4,203	95%	64,512,779.00	77% DE EJECUCIÓN
1	Acuerdos y convenios comerciales negociados y suscritos para beneficio del sector exportador a nivel región.		79	Documento	295	297	100	115	21	27	31		79	294	99%	25,950,538.00	67% DE EJECUCIÓN
		Acuerdos y convenios comerciales suscritos a través de las negociaciones comerciales con diferentes países a nivel región.		Documento	70	75	26	27	6	5	8		19	72	96%		
			Negociaciones		15	16	8	6	1	0	0		1	15	94%		
			Gestionar y negociar Acuerdos Comerciales y de inversión, para el mejoramiento de las condiciones relacionadas con el comercio y la ampliación y profundización de los acuerdos comerciales vigentes	Documento	15	16	8	6	1	0	0		1	15	94%		
			Integración Económica Centroamericana		55	59	18	21	5	5	8		18	57	97%		
			Negociaciones para Facilitación del Comercio libre movilidad de bienes, servicios e inversión, reconocimiento de registros, legislación centroamericana, propiedad intelectual y armonización arancelaria	Documento	38	39	12	13	3	4	6		13	38	97%		1. Se acordó la hoja de ruta para la negociación priorizada del Reglamento de Etiquetado Frontal y Reglamento Centroamericano de Etiquetado Nutricional. 2. Se celebró la reunión de Directores de Integración Económica Centroamericana, reunión en la que se abordan temas para el avance de los objetivos de establecimiento de la Unión Aduanera Centroamericana, abordándose temas de armonización de reglamentos técnicos centroamericanos, procedimiento para resolver preocupaciones comerciales regionales, Hoja de ruta para el establecimiento de la Unión Aduanera Centroamericana, entre otros. 3. Se celebró reunión de negociación del grupo técnico arancelario en la que se hizo una presentación del criterio utilizado por Guatemala para información de los países y justifique la armonización del criterio de clasificación de los monitores Display y Apple solicitado por Guatemala. 4. Se celebraron reuniones de negociaciones del Reglamento de Etiquetado Frontal de alimentos procesados en las que se avanzó en la negociación de temas como el ámbito de aplicación, definiciones generales, sectores excluidos de la aplicación, entre otros. 5. Se celebró reunión del grupo técnico del Comité Nacional de Facilitación de Comercio para evaluar el avance de cumplimiento del Plan Nacional de Facilitación de Comercio 2025. 6. Se celebraron reuniones de negociaciones del Reglamento de Etiquetado Nutricional en las que se han acordado 166 observaciones resultantes de la consulta pública nacional e internacional sobre el texto.


<div>  <div> Ministerio de Economía </div> </div> <div> MINISTERIO DE ECONOMÍA MATRIZ DE PLANIFICACIÓN, POA 2025 </div>																
			Negociaciones de Guatemala, Honduras y El Salvador (Integración Profunda con incorporación de El Salvador)	Documento	17	20	6	8	2	1	2		5	19	95%	<p>1. Se celebró reunión de la mesa técnica de aduanas con el fin de validar los flujos de controles aduaneros que se estarán implementando desde enero de 2026, tomando en cuenta el uso del nuevo puente Manuel José Arce y la nueva infraestructura que se hace necesario construir para dicho flujo.</p> <p>2. Se celebró reunión de coordinadores del proceso de Integración Profunda en la que se validó la ejecución de obras físicas en el centro de control del Metalto del Puesto Fronterizo Pedro de Alvarado - La Hachadura.</p>
MISIÓN PERMANENTE DE GUATEMALA ANTE LA ORGANIZACIÓN MUNDIAL DEL COMERCIO -OMC-																
Acción	Posicionar los intereses comerciales de Guatemala en el la Organización Mundial del Comercio -OMA- y otros organismos internacionales como; Organización Mundial de la Propiedad Intelectual -OMPI-, el Centro de Comercio Internacional -CCI- la Conferencia de Naciones Unidas sobre comercio y desarrollo -CNUCED-.															
		Informes de gestión en el marco de los acuerdos ante la Organización Mundial del Comercio (OMC), para beneficio del sector empresarial en el Ginebra, Suiza.		Documento	216	218	72	87	15	21	23		59	218	100%	
			Aplicación de los compromisos en el marco de los acuerdos de OMC	Documento	24	28	8	12	2	2	4		8	28	100%	
			Participación activa de Guatemala dentro del mecanismo de solución de diferencias	Documento	3	3	1	1	0	1	0		1	3	100%	
			Participación dentro de los Comités de los acuerdos de la OMC, OMPI, UNCTAD, CCI	Documento	150	144	50	59	12	15	8		35	144	100%	
			Establecimiento y fortalecimiento de mecanismos de consulta con el sector privado y sociedad civil	Documento	15	16	5	6	0	1	4		5	16	100%	
			Representación de Guatemala en foros comerciales y reuniones	Documento	9	10	3	4	0	1	2		3	10	100%	
			Potencializar los proyectos de asistencia técnica a Guatemala	Documento	15	17	5	5	1	1	5		7	17	100%	
UNIDAD DE APOYO AL COMERCIO EXTERIOR Y LA INTEGRACIÓN																
		Ferias y misiones en beneficio de empresarios exportadores para el desarrollo comercial a nivel región.		Evento	22	42	3	20	5	1	0		6	29	69%	
			Ferias comerciales	Evento	14	24	2	4	5	1	0		6	12	50%	
			Misiones comerciales	Evento	8	18	1	16	0	0	0			17	94%	
		Informes sobre estrategias de negocios y atracción de inversiones extranjeras para beneficio del sector empresarial		Documento	9	4	2	1	0	1	0		1	4	100%	

Ministerio de Economía																	
MATRIZ DE PLANIFICACIÓN, POA 2025																	
DIRECCIÓN DE ADMINISTRACIÓN DEL COMERCIO EXTERIOR																	
Acción		Administrar los acuerdos comerciales internacionales vigentes para Guatemala, propiciando su óptimo aprovechamiento.															
Actividad		Administración de Acuerdos Comerciales Internacionales															
EJECUCIÓN MENSUAL, CUATRIMESTRAL Y ANUAL, POA 2025																	
No.	PRODUCTO	SUBPRODUCTO	ACCIONES	UNIDAD DE MEDIDA	META INICIAL	META VIGENTE	AVANCE FÍSICO 1ER. CUATRIMESTRE	AVANCE FÍSICO 2DO. CUATRIMESTRE	Sep	Oct	Nov	Dic	AVANCE FÍSICO 3ER. CUATRIMESTRE	AVANCE ACUMULADO ENERO-DICIEMBRE	% AVANCE ACUMULADO ENERO-DICIEMBRE	PRESUPUESTO VIGENTE 2025 EN Q.	INFORMACIÓN RELEVANTE/ALERTAS / PROBLEMAS
2	Gestión de acuerdos comerciales internacionales vigentes para Guatemala, a beneficio de productores, exportadores, importadores y la recaudación tributaria			Documento	3,191	3,692	1,528	985	228	199	540		967	3,480	94%	35,079,981.00	85% DE EJECUCIÓN
		Aplicación de acuerdos comerciales internacionales vigentes para Guatemala, a beneficio de productores, exportadores, importadores y la recaudación tributaria	190	Documento	2,806	3,384	1,396	879	207	181	531		919	3,194	94%		
			Resolución de procesos de verificación de origen, opiniones técnica y certificación de origen	Documento	1,000	1,532	784	253	52	43	350		445	1,482	97%	Se reportan 199 metas correspondientes del mes de octubre, derivado a que, estaba pendiente de aprobación de un incremento de metas, de las cuales se integro con (12) cuestionarios EUR1, (100) EUR1 Sustantivos, (81) Certificados de Taiwán, (4) Certificados de Israel y (2) Opiniones técnicas. Se reportan 151 metas correspondientes al mes de noviembre de las cuales se integro con (6) Cuestionarios EUR, (68) EUR1 Sustantivos, (76) Certificados de Taiwán y (1) Certificado de Israel.	
			Productores, exportadores e importadores beneficiados con asesorías técnicas para resolver y prevenir obstáculos al intercambio comercial	Documento	200	200	93	65	10	11	21		42	200	100%	(15) consultas que fueron atendidas en los temas de verificación de Origen y (6) consultas de Contingente, las cuales fueron resueltas por el personal de la DACE.	
			Emisión de certificados de adjudicación de volumen de contingentes arancelarios y cuotas de exportación	Documento	1,606	1,652	519	561	145	127	160		432	1,512	92%	Reuniones y la emisión de certificados a las personas individuales y jurídicas que se encuentran inscritas en los diferentes contingentes arancelarios y realizaron su solicitud de certificado para beneficiarse de los contingentes que se encuentran vigentes para el año 2025.	
		Documentos para la prevención y solución de controversias comerciales internacionales, en el marco de la Organización Mundial del Comercio, Tratados de libre comercio vigentes y la Integración Centroamericana a nivel región.		Documento	385	308	132	106	21	18	9		48	286	93%		
			Productores, exportadores e importadores beneficiados con la atención de controversias comerciales y mecanismos de defensa comercial.	Documento	360	283	121	100	20	13	7		40	261	92%	Seguimiento a los arbitrajes de inversión que se encuentran activos en contra de la República de Guatemala, presentando escritos a los tribunales. Seguimiento a los procesos de contratación de asesores internacionales y de finitos. Controversias: 1. Grupo Energía Bogotá, S.A. E.S.P. y Transportadora de Energía de Centroamericana S.A. en contra de la Republica de Guatemala, caso CIADI ARB/20/48. 2. Daniel W. Kappes y Kappes Cassidy & Associates en contra de la Republica de Guatemala, caso CIADI/ARB/18/43.	


<div><div><div></div><div>Ministerio de Economía</div></div><div>MINISTERIO DE ECONOMÍA</div><div>MATRIZ DE PLANIFICACIÓN, POA 2025</div></div>																	
			Administrar las notificaciones en materia comercial para apoyar a los productores nacionales y cumplir con los compromisos contraídos en la OMC.	Documento	25	25	11	6	1	5	2		8	25	100%	Notificaciones sobre medidas antidumping de Guatemala, informadas a la Secretaría de la Organización Mundial del Comercio.	
ÓRGANO DE POLÍTICA Y ANÁLISIS ECONÓMICO																	
Acción		Es la encargada de elaborar informes técnicos y suministrar datos estadísticos, para apoyar y sustentar la formulación de políticas, estrategias, y asesoría en el materia comercial y macroeconómica, así como el análisis permanente de la coyuntura económica internacional.															
Actividad		Servicios de Análisis Económico e Información Estadística del Comercio Exterior															
	EJECUCIÓN MENSUAL, CUATRIMESTRAL Y ANUAL, POA 2025																
No.	PRODUCTO	SUBPRODUCTO	ACCIONES	UNIDAD DE MEDIDA	META INICIAL	META VIGENTE	AVANCE FÍSICO 1ER. CUATRIMESTRE	AVANCE FÍSICO 2DO. CUATRIMESTRE	Sep	Oct	Nov	Dic	AVANCE FÍSICO 3ER. CUATRIMESTRE	AVANCE ACUMULADO ENERO-DICIEMBRE	% AVANCE ACUMULADO ENERO - DICIEMBRE	PRESUPUESTO VIGENTE 2025 EN Q.	INFORMACIÓN RELEVANTE/ALERTAS / PROBLEMAS
3	Análisis de la actividad económica y de comercio exterior de Guatemala			Documento	474	411	153	132	33	40	42		115	400	97%	3,482,260.00	69% DE EJECUCIÓN
		Análisis de la actividad económica y de comercio exterior de Guatemala		Documento	474	411	153	132	33	40	42		115	400	97%		
			Análisis y estadísticas económicas y comerciales por socio comercial o región, producto, regímenes especiales, sectores o clasificaciones económicas	Documento	220	186	72	57	18	20	17		55	184	99%		
			Análisis y estadísticas de inteligencia de mercados, industrias, oportunidades y tendencias relevantes	Documento	87	80	25	28	6	9	12		27	80	100%		
			Análisis y actualización de información e indicadores económicos y comerciales, como apoyo para la formulación e implementación de estrategias nacionales, políticas públicas y posiciones de intereses para agentes económicos	Documento	167	145	56	47	9	11	13		33	136	94%		

 Ministerio de Economía		MINISTERIO DE ECONOMÍA MATRIZ DE PLANIFICACIÓN, POA 2025															
PROGRAMA 14: DESARROLLO DE LA MICRO, PEQUEÑA Y MEDIANA EMPRESA																	
OBJETIVO OPERATIVO		Fortalecer el ecosistema de las MIPYMEs y cooperativas para atracción de empleo y desarrollo económico de los guatemaltecos.															
RESULTADO ESTRATÉGICO		Se ha reducido la precariedad laboral mediante la generación de empleos decentes y de calidad: a)subempleo a partir del ultimo dato disponible: 16.9 % b) informalidad : 69.2 %. c) desempleo: 3.2 % d. eliminación el % de trabajadores que viven en pobreza extrema. Para el 2029, se ha incrementado en 3.7 puntos porcentuales la formalidad del empleo (de 32.3% en 2021 a 36.0% en 2029).															
ODS 8: Prioridad 4 Metas Estratégicas de Desarrollo		Promover el crecimiento económico sostenido, inclusivo y sostenible, el empleo pleno y productivo y el trabajo decente para todos. Empleo e inversión : MED 7 :Se ha reducido la precariedad laboral mediante la generación de empleos decentes y de calidad. MED 8 : Para el 2030, elaborar y poner en práctica políticas encaminadas a promover un turismo sostenible que cree puestos de trabajo y promueva la cultura y los productos locales.															
RESULTADO INSTITUCIONAL		Para el 2025, se ha incrementado en 193,443 los empresarios de MIPYMES, emprendedores, mujeres microempresarias y artesanos, beneficiados con acceso a créditos y servicios de desarrollo empresarial .(Línea base 28,484 en 2019 a 193,443, en el 2025).															
INDICADOR		Número de créditos y servicios de desarrollo empresarial al sector de la micro, pequeña y mediana empresa, mujeres empresarias y artesanos.															
DIRECCIÓN DE SERVICIOS FINANCIEROS EMPRESARIALES																	
Acción		Facilitación de recursos y servicios financieros en forma ágil y oportuna dentro de un marco de fomento adecuado con el fin de generar fuentes de trabajo, contribuir a disminuir los índices de pobreza y como un medio para el desarrollo del país. (Programa Nacional SNIP 3496)															
Actividad		Servicios Financieros a la Micro, Pequeña y Mediana Empresa															
	EJECUCIÓN MENSUAL, CUATRIMESTRAL Y ANUAL, POA 2025																
No.	PRODUCTO	SUBPRODUCTO	ACCIONES	UNIDAD DE MEDIDA	META INICIAL	META VIGENTE	AVANCE FÍSICO 1ER. CUATRIMESTRE	AVANCE FÍSICO 2DO. CUATRIMESTRE	Sep	Oct	Nov	Dic	AVANCE FÍSICO 3ER. CUATRIMESTRE	AVANCE ACUMULADO ENERO- DICIEMBRE	% AVANCE ACUMULADO ENERO - DICIEMBRE	PRESUPUESTO VIGENTE 2025 EN Q.	INFORMACIÓN RELEVANTE/ALERTAS / PROBLEMAS
TOTAL PROGRAMA					20,863	37,464	10,244	21,870	4,337	937	60		5,334	37,448	100%	105,450,083.00	80% DE EJECUCIÓN
1	Empresario de Micro, pequeña y mediana empresa beneficiados con servicios financieros			Persona	1,400	807	347	337	100	17	0		117	801	99%	68,068,021.00	91% DE EJECUCIÓN
		Empresario de Micro, pequeña y mediana empresa beneficiados con créditos para desarrollo empresarial y proyectos		Persona	1,400	807	347	337	100	17	0		117	801	99%	Los 801 préstamos otorgados al 31 de octubre de 2025, se han colocado a través de la Entidades ejecutoras del Fideicomiso apoyadas con recursos del "Fondo de Desarrollo de la Microempresa, Pequeña y Mediana Empresa" administrado por el Banco de los Trabajadores, por un monto de Q91,509,056.09 De los 801 préstamos otorgados al 31 de octubre de 2025, 743 corresponden a préstamos a Microempresas por un monto de Q69,335,338.80 contribuyendo a la meta de la Política General de Gobierno 2024-2028, Meta "Para el año 2025 se ha disminuido la pobreza y pobreza extrema con énfasis en los departamentos priorizados en 27.8 puntos porcentuales (Departamentos priorizados: Alta Verapaz, Sololá, Totonicapán, Huehuetenango, Quiché, Chiquimula).	
		Mujeres					130	174	39	13	0		52	356			
		Hombres					217	163	61	4	0		65	445			
		Cooperativas, fundaciones, asociaciones y bancos con proyectos de asistencia financiera para beneficiar a micros, pequeños y medianos empresarios	Entidad	10	6	2	4	0	0	0		0	6	100%			
			Precalificación y calificación de nuevas entidades de servicios financieros en el cumplimiento al Reglamento de Operaciones Financieras	Documento	12	6	4	3	0	0	0		0	6	100%		
			Revisión, autorización y seguimiento de desembolsos de préstamos otorgados a entidades de servicios financieros al sector de la MIPYME.	Documento	25	18	4	9	2	4	0		6	18	100%		
			Supervisión y seguimiento de la utilización de los fondos del financiamiento otorgados a entidades de servicios financieros ejecución de los préstamos orientados a la asistencia financiera.	Documento	52	44	26	20	4	4	0		8	44	100%		

<div>  <div> Ministerio de Economía </div> </div> <div> MINISTERIO DE ECONOMÍA MATRIZ DE PLANIFICACIÓN, POA 2025 </div>																
			Fortalecimientos a entidades de servicios financieros para el cumplimiento de los requisitos establecidos en el reglamento de operaciones financieras.	Documento	6	3	2	0	0	1	0		1	3	100%	
		Entes de microfinanzas sin fines de lucro beneficiados certeza jurídica para otorgamiento de microcréditos		Entidad	52	11	3	7	1	0	0		1	11	100%	
		Registro por créditos y retornos de capital a micro, pequeños y medianos empresarios beneficiados con servicios financieros		Documento	85	1	0	0	0	0	0		0	0	0	
		Acciones para el financiamiento de proyectos productivos para el fomento, innovación y transición tecnológica a MIPYMES, grandes empresas y cooperativas		Documento	0	1	0	0	0	1	0		1	1	100%	
DIRECCIÓN DE SERVICIOS DE DESARROLLO EMPRESARIAL																
Acción		Aumentar la competitividad, fortalecer, la participación e inserción en el mercado y facilitar el acceso hacia nuevos mercados para la microempresa, pequeña y mediana empresa, así como estimular el desarrollo gerencial, empresarial, técnico tecnológico, de organización y comercialización de las empresas del sector.														
Actividad		Servicios de Asistencia Técnica en Desarrollo Empresarial a la Micro, Pequeña y Mediana Empresa														
4	Empresarios de Micro, pequeña y mediana empresa beneficiados con asistencia técnica en desarrollo empresarial			Persona	15,000	28,585	8,048	17,219	3,318	0	0		3,318	28,585	100%	33,958,541.00
		Personas beneficiadas con capacitaciones en servicios de desarrollo empresarial a nivel nacional		Persona	15,000	28,585	8,048	17,219	3,318	0	0		3,318	28,585	100%	
		Organizaciones públicas y privadas de la red nacional de emprendimiento beneficiadas con asistencia técnica en cultura emprendedora		Entidad	15	33	0	33	0	0	0		0	33	100%	
		Micros, pequeñas y medianas empresas beneficiadas con vinculaciones comerciales para el desarrollo económico nacional		Entidad	250	525	402	0	0	123	0		123	525	100%	
		Micros, pequeñas y medianas empresas beneficiadas con asistencia técnica en servicios de desarrollo empresarial a nivel nacional		Entidad	200	256	37	219	0	0	0		0	256	100%	

<div>  <div> Ministerio de Economía </div> </div> <div> MINISTERIO DE ECONOMÍA MATRIZ DE PLANIFICACIÓN, POA 2025 </div>																
		Micros, pequeñas y medianas empresas beneficiadas con asesoría en servicios de desarrollo empresarial a nivel nacional		Entidad	100	174	99	49	24	0	2		26	174	100%	
Actividad: VINCULACIÓN INSTITUCIONAL		Servicios de apoyo Técnico a Mujeres Microempresarias para el Empoderamiento Económico Eje: Seguridad alimentaria,, salud integral y educación para todas y todos. R: Para el 2019, la brecha entre los grupos de población urbano/rural disminuyó a la mitad en el índice de desarrollo humano. Línea base 0.174 (2011. Naciones Unidas) Meta 0.087 (2019)														
2	Mujeres empresarias capacitadas y con asistencia técnica en servicios de desarrollo empresarial		Persona	1,748	4,460	810	2,123	696	794	37		1,527	4,460	100%	1,457,288.00	38% DE EJECUCIÓN
		Mujeres empresarias capacitadas en servicios de desarrollo empresarial	Persona	1,000	3,600	810	1548	411	794	37		1,242	3,600	100%		
		Mujeres empresarias con asistencia técnica en servicios de desarrollo empresarial	Persona	748	860	0	575	285	0	0		285	860	100%		
Actividad: VINCULACIÓN INSTITUCIONAL		Servicios de Apoyo en la Producción y Comercialización Artesanal Eje: Seguridad alimentaria,, salud integral y educación para todas y todos. R: Para el 2019, la brecha entre los grupos de población indígena/no indígena se redujo a la mitad en el índice de desarrollo humano.. -Línea base 0.146 (2011. Naciones Unidas) Meta 0.073 (2019)														
3	Artesanos beneficiados con capacitación y asistencia técnica para mejorar la calidad, diseño en producción y comercialización artesanal		Persona	2,000	2,591	496	1,878	198	0	19		217	2,591	100%	1,966,233.00	33% DE EJECUCIÓN
		Artesanos beneficiados con capacitación y asistencia técnica para mejorar la calidad, diseño en producción y comercialización artesanal	Persona	2,000	2,591	496	1,878	198	0	19		217	2,591	100%		
		Organizaciones de artesanos incorporados al sector formal	Entidad	3	14	0	1	0	2	2		4	5	36%		

Ministerio de Economía																	
MATRIZ DE PLANIFICACIÓN, POA 2025																	
PROGRAMA 15: ASISTENCIA Y PROTECCIÓN AL CONSUMIDOR Y SUPERVISIÓN DEL COMERCIO INTERNO																	
OBJETIVO OPERATIVO		Promover la calidad en los bienes y servicios para satisfacción del consumidor.															
RESULTADO INSTITUCIONAL		Para el 2025, se ha incrementado en 42.0 puntos porcentuales el número de consumidores y usuarios atendidos sobre sus derechos y obligaciones (Línea base de 40,377 en 2019 a 57,432 en 2025)															
INDICADOR		Tasa de atención de los derechos y obligaciones del consumidor.															
Acción		Educar, informar y defender los derechos de los consumidores y usuarios, aplicando la Ley de Protección al Consumidor y Usuario, Decreto 6-2003 del congreso de la República y su Reglamento AG. No. 777-2003, la cual tiene por objeto promover, divulgar y defender los derechos de los consumidores y usuarios, establecer las infracciones, sanciones y los procedimientos aplicables en dicha materia.															
Actividad		Servicios de Asistencia, Protección y Educación al Consumidor.															
				EJECUCIÓN MENSUAL, CUATRIMESTRAL Y ANUAL, POA 2025													
No.	PRODUCTO	SUBPRODUCTO	ACCIONES	UNIDAD DE MEDIDA	META INICIAL	META VIGENTE	AVANCE FÍSICO 1ER. CUATRIMESTRE	AVANCE FÍSICO 2DO. CUATRIMESTRE	Sep	Oct	Nov	Dic	AVANCE FÍSICO 3ER. CUATRIMESTRE	AVANCE ACUMULADO ENERO- DICIEMBRE	% AVANCE ACUMULADO ENERO - DICIEMBRE	PRESUPUESTO VIGENTE 2025 EN Q.	INFORMACIÓN RELEVANTE/ALERTAS / PROBLEMAS
TOTAL PROGRAMA					138,600	175,533	49,083	59,489	8,088	28,932	12,777		49,797	158,369	90%	43,503,947.00	67% DE EJECUCIÓN
1	Consumidores beneficiados con servicios de asistencia, protección y educación sobre sus derechos y obligaciones			Persona	57,432	86,421	25,532	31,254	894	21,525	4,283		26,702	83,488	97%	26,664,507.00	69% DE EJECUCIÓN
		Consumidores y usuarios capacitados sobre derechos y obligaciones		Persona	45,807	73,271	22,852	26,307	0	17,653	3,729		21,382	70,541	96%	En el mes de octubre, se reporta las metas físicas pendientes de reportar de los meses de agosto y septiembre, debido a que, fue aprobado el incremento de la meta física del subproducto, adicionalmente a ello, se reporta las metas físicas ejecutadas en el mes de octubre del año en curso.	
		Personas capacitadas	Persona	23,787	24,984	7,230	10,634	0	5,286	1,637		6923	24,787	99%			
		Personas capacitadas en servicios financieros	Persona	7,020	7,634	1,028	4618	0	1605	0		1605	7,251	95%			
		Asesorías técnicas sobre derechos y obligaciones	Persona	15,000	40,653	14,594	11,055	0	10,762	2,092		12854	38,503	95%			
		Empresas beneficiadas con resoluciones de autorización de instrumentos de control		Entidad	12,596	13,502	3,977	4,131	1,075	1,125	1,430		3,630	11,738	87%		
			Autorización de libro de quejas	Entidad	10,000	10,500	3,411	3,971	1,035	1,006	1,237		3,278	10,500	100%		
			Resolución de autorización de contratos de adhesión	Entidad	400	400	187	134	40	19	41		100	400	100%		
			Verificación de certificados de Calibración de instrumentos de medición y pesaje	Entidad	2,196	2,602	379	26	0	100	152		252	657	25%		
		Consumidores y usuarios beneficiados con servicios de atención y resolución de quejas		Persona	8,451	7,145	1,668	3,397	782	541	554		1,877	6,942	97%		
			Resolución de quejas de distintas actividades económicas	Persona	3,925	3,925	1,237	3,056	754	481	436		1,671	3,925	100%		
			Resolución de quejas de servicios financieros	Persona	4,526	3,220	431	341	28	60	118		206	978	30%		
		Consumidores y usuarios informados sobre derechos y obligaciones en materia de consumo		Persona	3,174	6,005	1,012	1550	112	3,331	0		3443	6005	100%		

<div>  <div> Ministerio de Economía </div> </div> <div> MINISTERIO DE ECONOMÍA MATRIZ DE PLANIFICACIÓN, POA 2025 </div>																	
			Registro y base de datos de quejas recibidas y recepción de expedientes de instrumentos de mediación y pesaje y contratos de Adhesión	Registro	14,800	13,767	5,033	5,174	1,622	1,299	1,183		4,104	13,767	100%		
			Eventos de promoción de los derechos de los consumidores y obligaciones de los proveedores	Evento	750	750	152	138	3	114	30		147	437	58%		
			Feria de Educación Financiera	Evento	1	1	0	1	0	0	0		0	1	100%		
			Población orientada a través de la información brindada a los medios de comunicación de las acciones de DIACO.	Evento	1,200	1,200	430	481	140	99	133		372	1,200	100%		
			Resoluciones de dirección e informes	Documento	950	3,231	929	1,261	213	154	285		652	2,842	88%		
			Reproducción y distribución de material educativo-informativo	Documento	110,347	148,025	37,587	63,690	546	51,272	5,115		56,933	148,052	100%		
Acción		Verificación y vigilancia de las obligaciones de los proveedores para beneficio de los consumidores y usuarios guatemaltecos enmarcados en la Ley de protección al consumidor Decreto 6-2003 y su Reglamento AG. 777-2003 Seguimiento al proceso de aprobación de la Ley de Creación de la Procuraduría del Consumidor.															
Actividad		Servicios de Supervisión del Comercio Interno.															
2	Supervisión a proveedores para el cumplimiento de sus obligaciones			Evento	68,572	75,610	19,574	24,104	6,119	6,282	7,064		19,465	63,143	84%	16,839,440.00	65% DE EJECUCIÓN
		Supervisión a proveedores que informan y publican sus productos y servicios que comercializan		Evento	67,234	74,185	19,318	23,750	6,019	6,204	6,985		19,208	62,276	84%		
		Supervisión a proveedores que comercializan combustibles y gas propano (GLP) en cumplimiento del Plan Centinela		Evento	1,338	1,425	256	354	100	78	79		257	867	61%		
PROGRAMA 99: PARTIDAS NO ASIGNABLES A PROGRAMAS																	
EJECUCIÓN MENSUAL, CUATRIMESTRAL Y ANUAL, POA 2025																	
No.	PRODUCTO	SUBPRODUCTO	ACCIONES	UNIDAD DE MEDIDA	META INICIAL	META VIGENTE	AVANCE FÍSICO 1ER. CUATRIMESTRE	AVANCE FÍSICO 2DO. CUATRIMESTRE	Sep	Oct	Nov	Dic	AVANCE FÍSICO 3ER. CUATRIMESTRE	AVANCE ACUMULADO ENERO-DICIEMBRE	% AVANCE ACUMULADO ENERO-DICIEMBRE	PRESUPUESTO VIGENTE 2025 EN Q.	INFORMACIÓN RELEVANTE/ALERTAS / PROBLEMAS
TOTAL PROGRAMA					17	17	0	0	6	0	8		14	14	82%	126,991,042.00	85% DE EJECUCIÓN
1	Aportes y cuotas a organismos económicos y comerciales			Documento	16	16	0	0	5	0	8		13	13	81%	126,277,042.00	85% DE EJECUCIÓN
		Aportes y cuotas a organismos económicos y comerciales		Documento	16	16	0	0	5	0	8		13	13	81%		
2	Aportes a organismos de investigación económica			Documento	1	1	0	0	1	0	0		1	1	100%	714,000.00	91% DE EJECUCIÓN
		Aportes a organismos de investigación económica		Documento	1	1	0	0	1	0	0		1	1	100%		
EJECUCIÓN PRESUPUESTARIA Y DE METAS FÍSICAS EN FUNCIÓN DEL PRESUPUESTO VIGENTE					432,210	523,722	155,882	181,417	39,621	58,582	37,440		135,643	472,942	90%	577,678,000.00	76% DE EJECUCIÓN
PRESUPUESTO APROBADO MEDIANTE DECRETO 36-2024, LEY DE PRESUPUESTO GENERAL DE INGRESOS Y EGRESOS DEL ESTADO PARA EL EJERCICIO FISCAL 2025																	