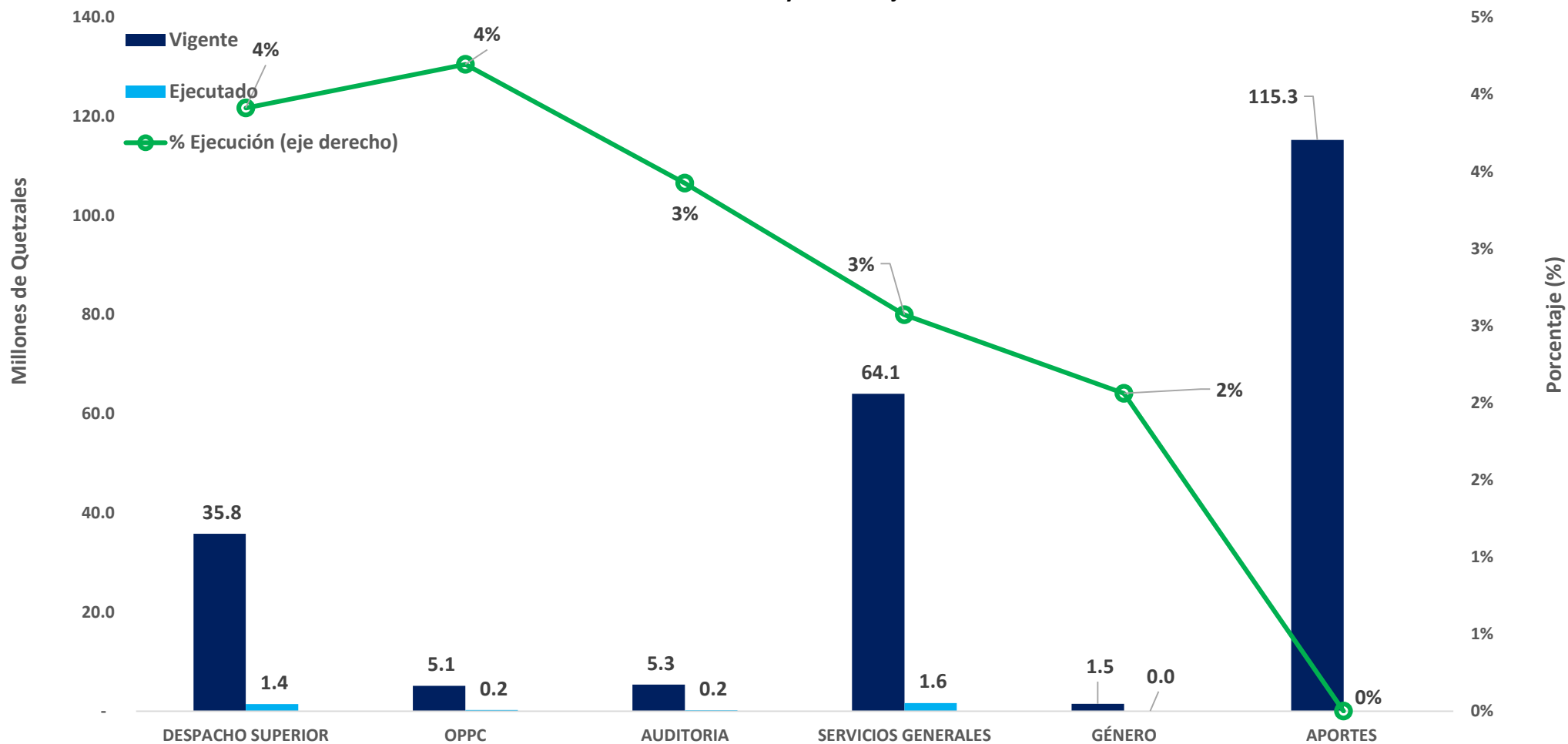




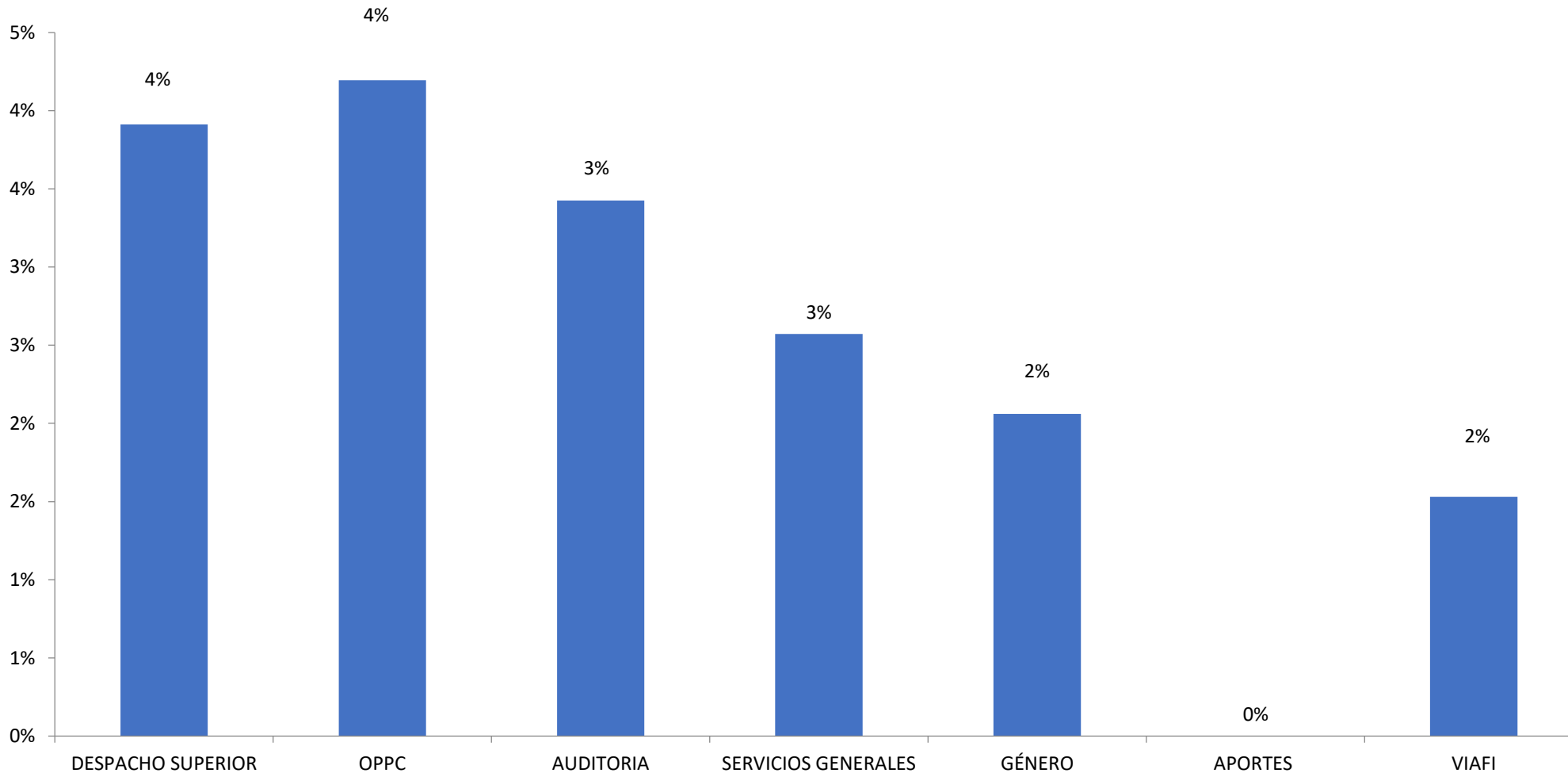
Viceministerio Administrativo y Financiero  
Ejecución presupuestaria al 31/01/2025  
En millones de Quetzales y Porcentajes



FUENTE: Sistema de Contabilidad Integrada "SICOIN"



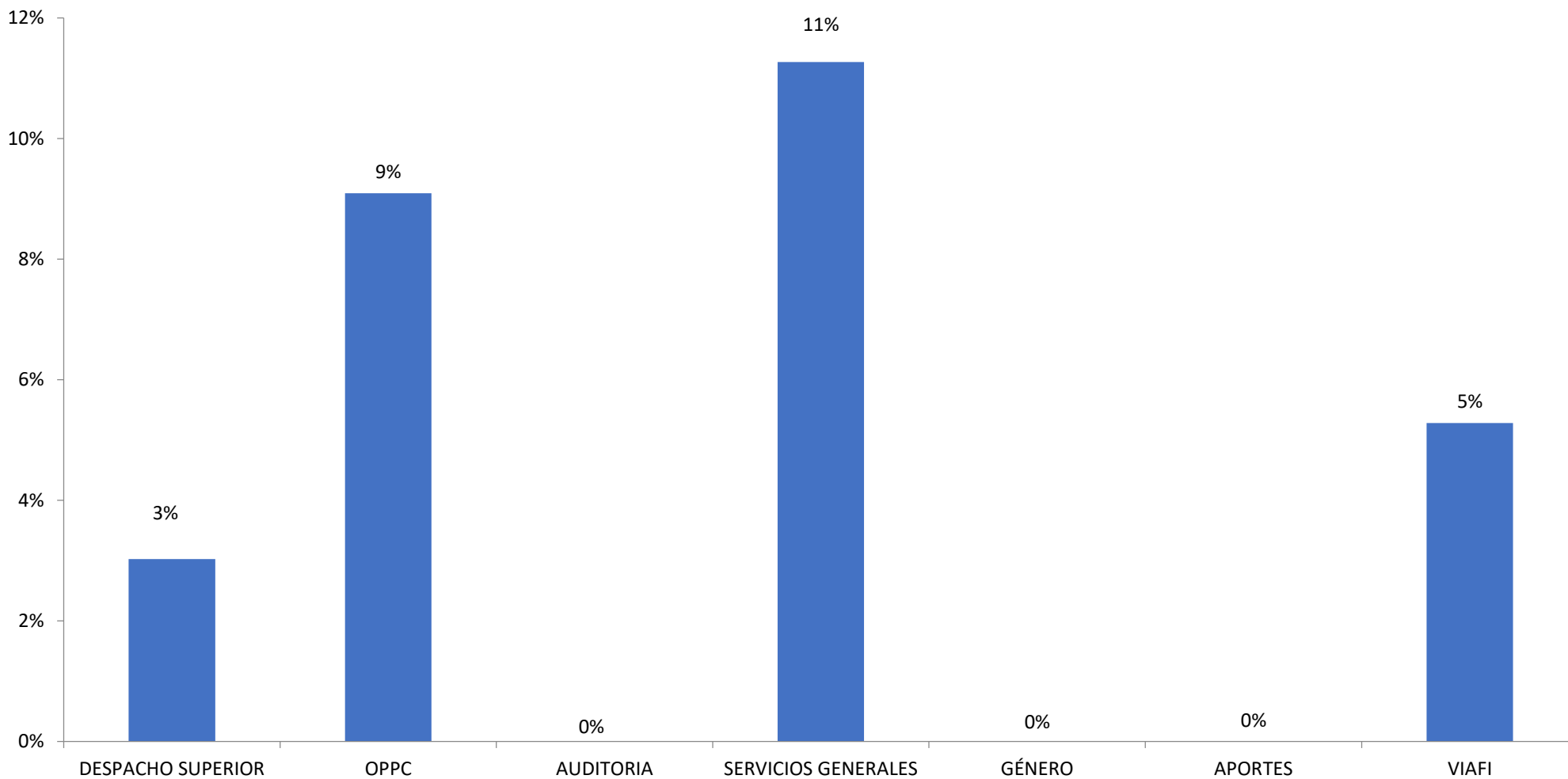
**Viceministerio Administrativo y Financiero**  
**Ejecución presupuestaria al 31/01/2025**



**FUENTE: Sistema de Contabilidad Integrada "SICOIN"**



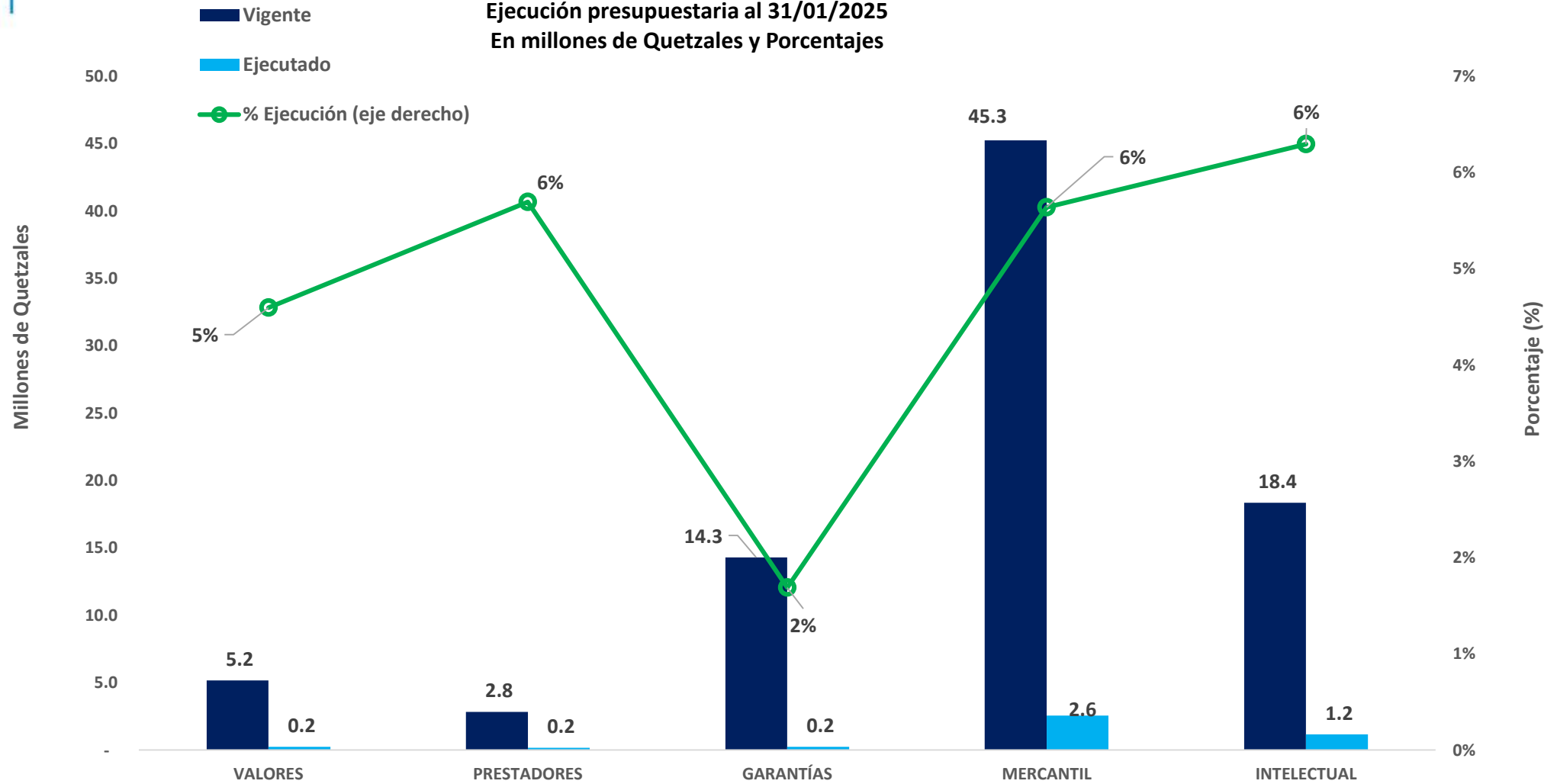
**Viceministerio Administrativo y Financiero**  
**Ejecución Metas Físicas al 31/01/2025**



**FUENTE: Sistema Informático de Gestión "SIGES"**



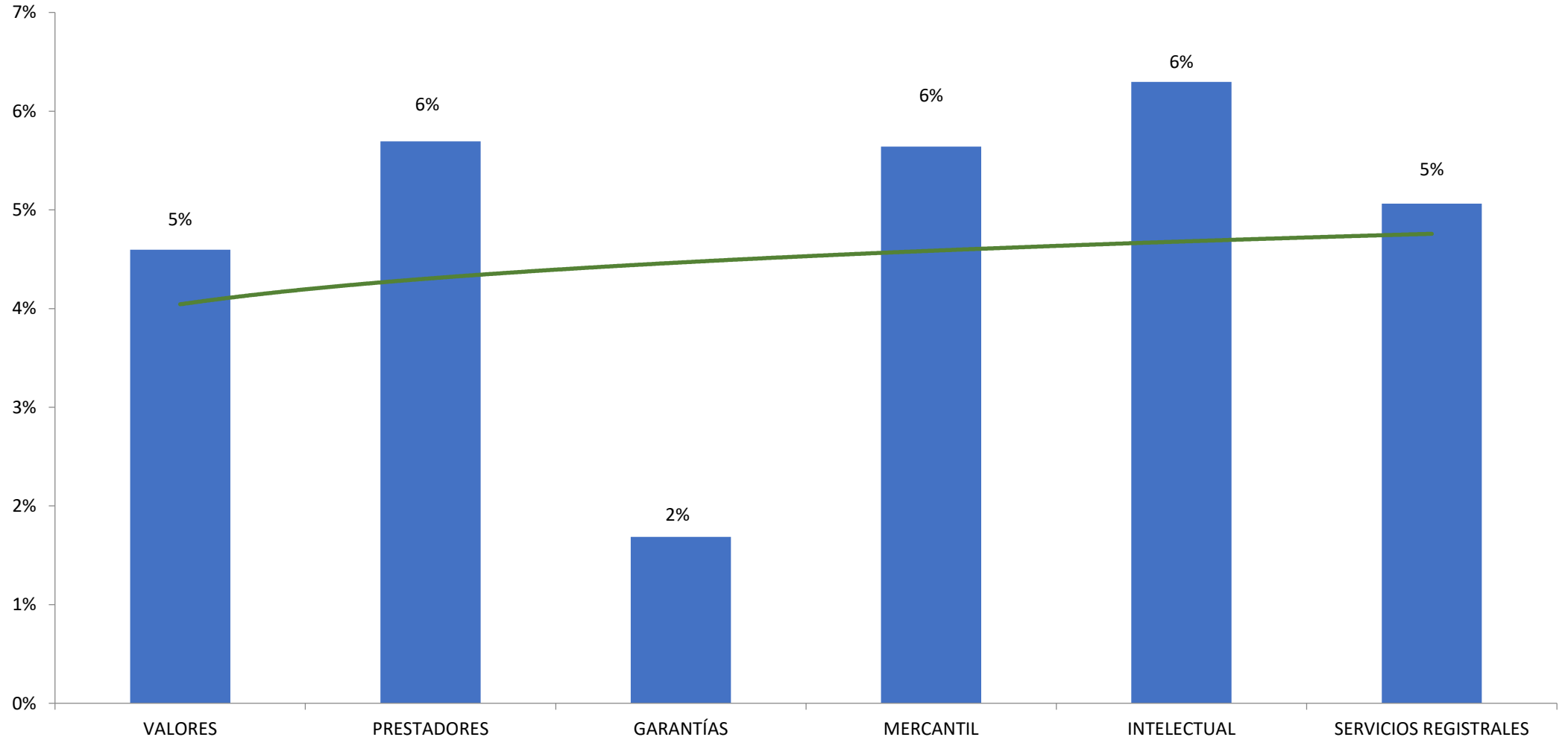
Viceministerio de Asuntos Registrales  
Ejecución presupuestaria al 31/01/2025  
En millones de Quetzales y Porcentajes



FUENTE: Sistema de Contabilidad Integrada "SICOIN"



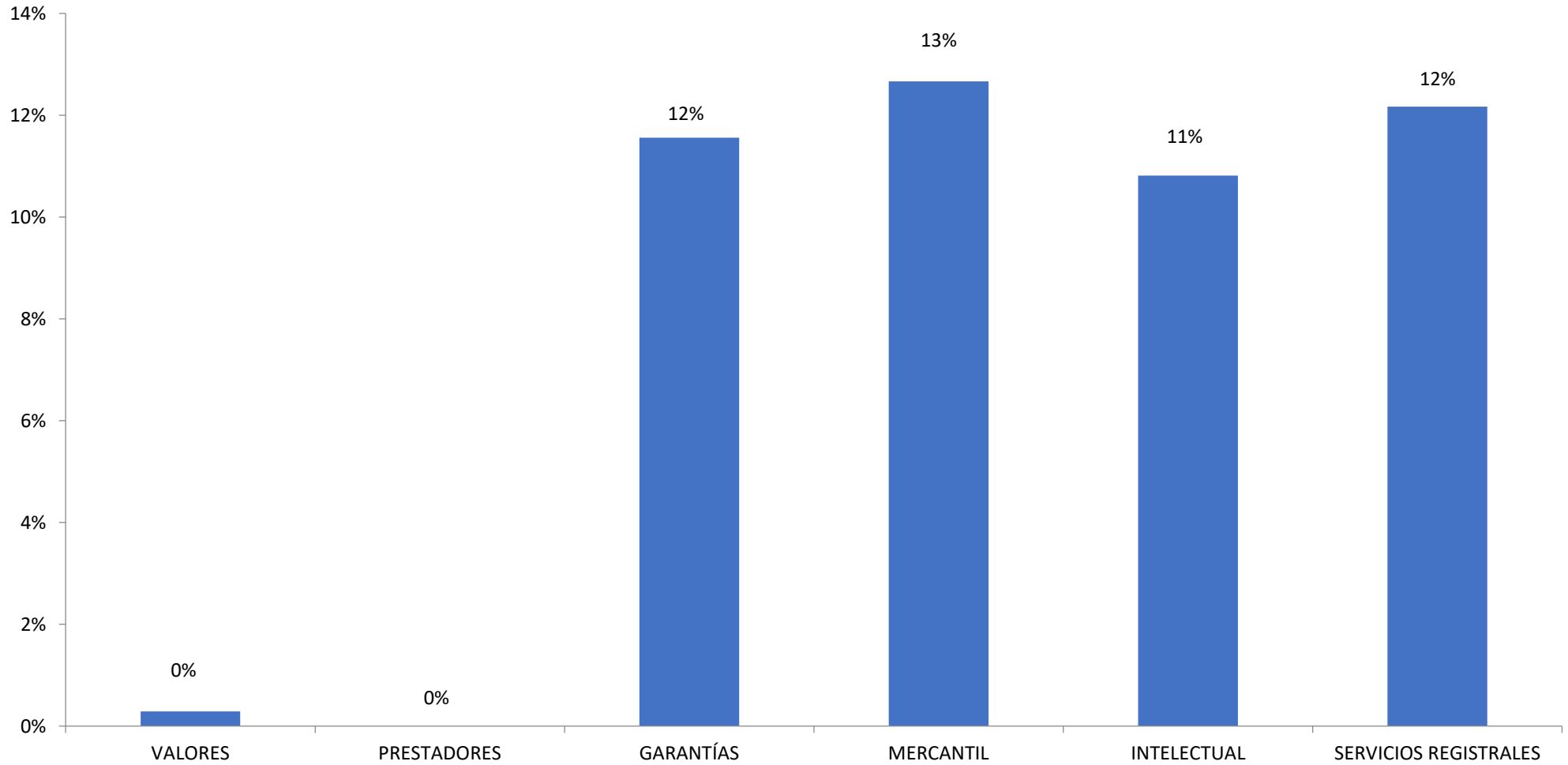
Viceministerio de Asuntos Registrales  
Ejecución presupuestaria al 31/01/2025



FUENTE: Sistema de Contabilidad Integrada "SICOIN"



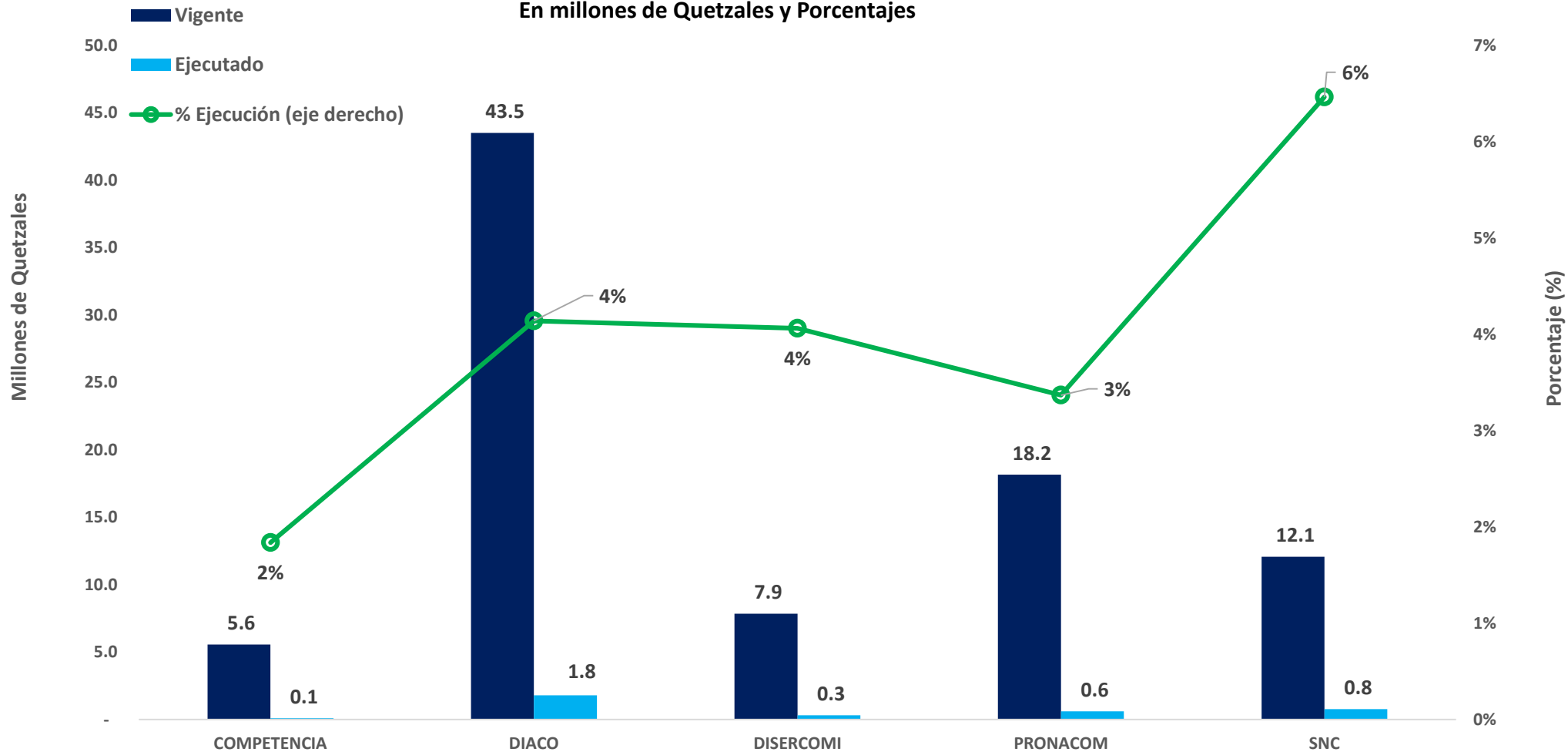
**Viceministerio de Asuntos Registrales  
Ejecución Metas Físicas al 31/01/2025**



**FUENTE: Sistema Informático de Gestión "SIGES"**



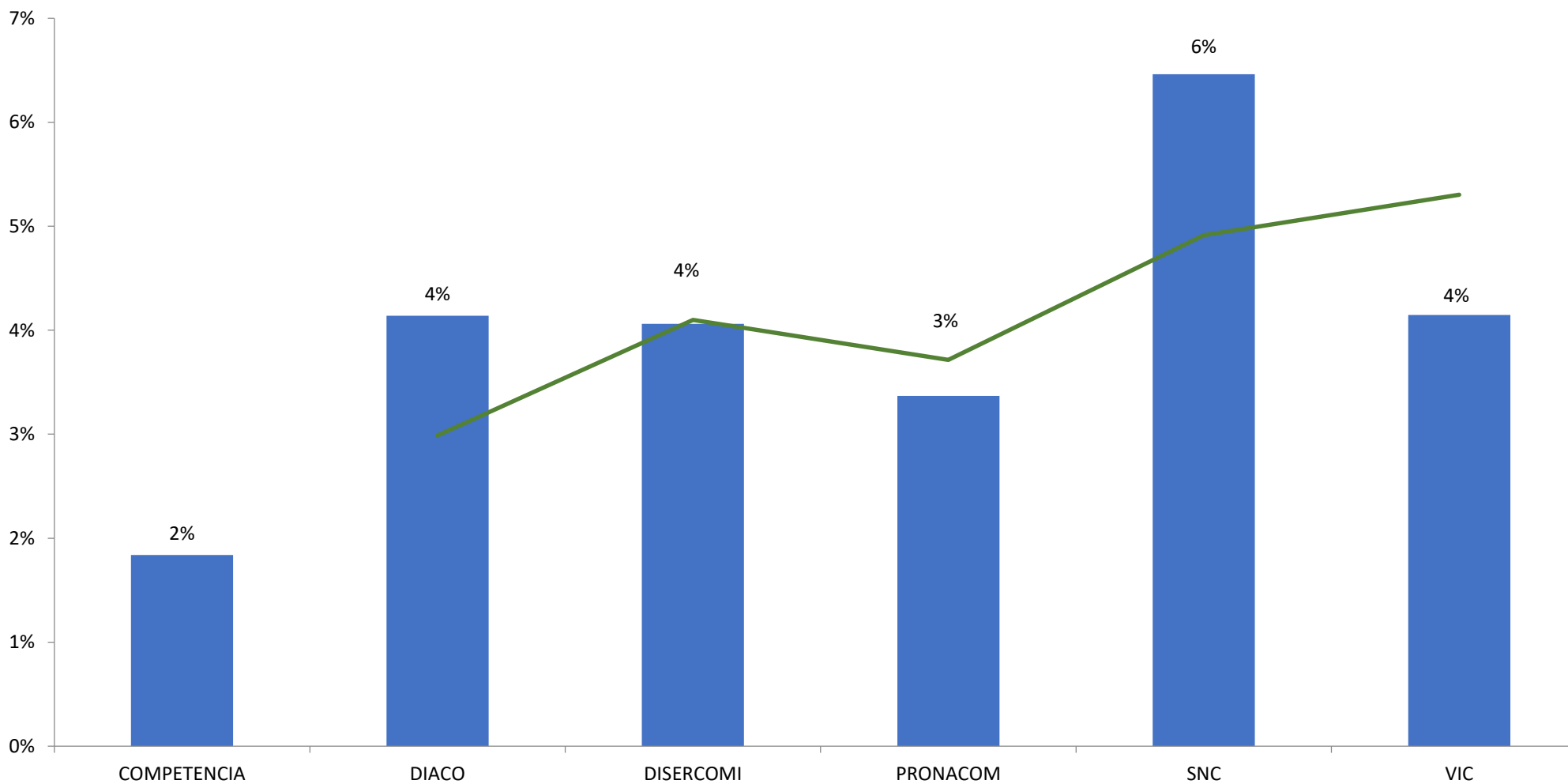
Viceministerio de Inversión y Competencia  
Ejecución presupuestaria al 31/01/2025  
En millones de Quetzales y Porcentajes



FUENTE: Sistema de Contabilidad Integrada "SICOIN"



Viceministerio de Inversión y Competencia  
Ejecución presupuestaria al 31/01/2025

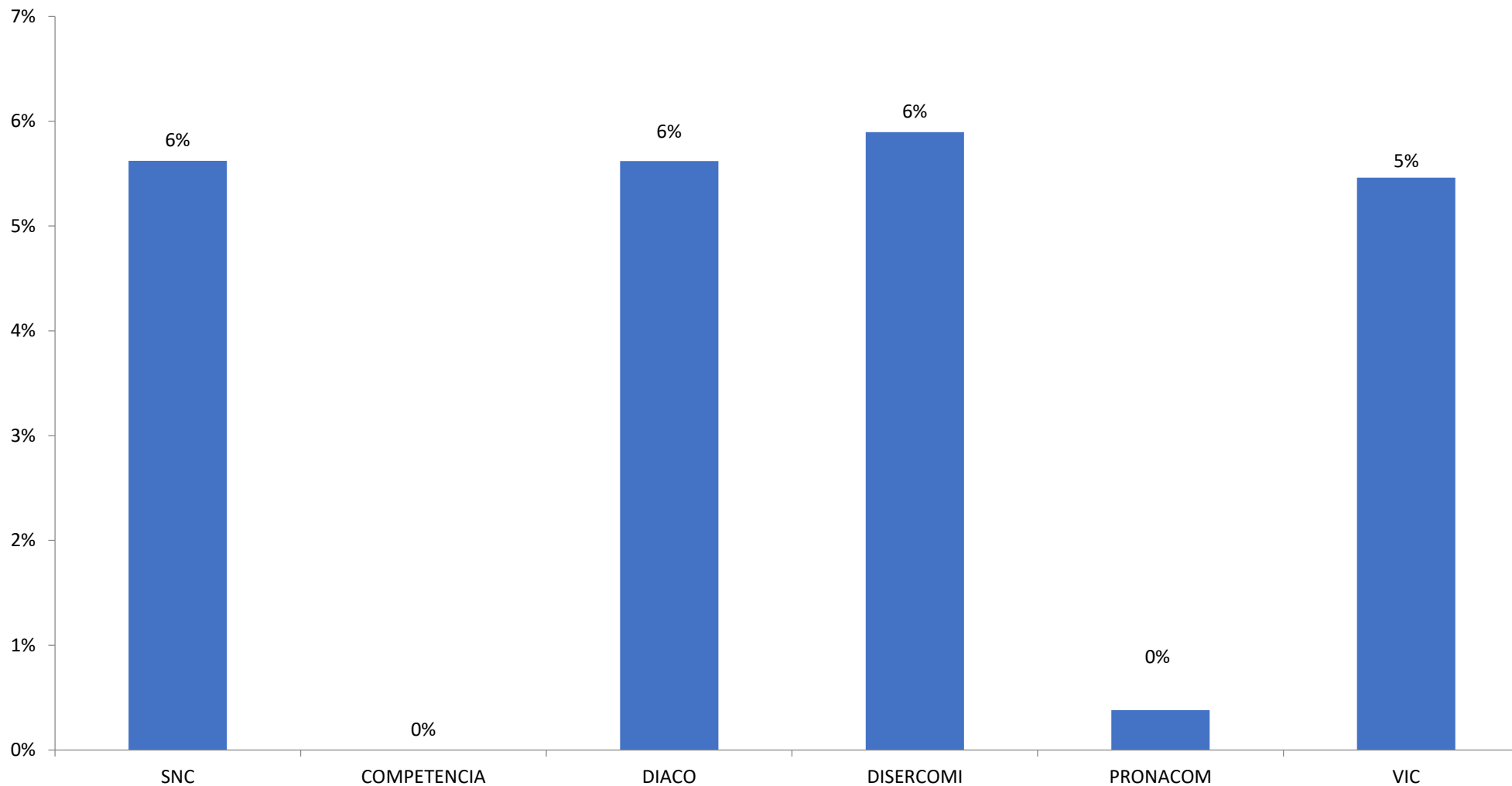


FUENTE: Sistema de Contabilidad Integrada "SICOIN"





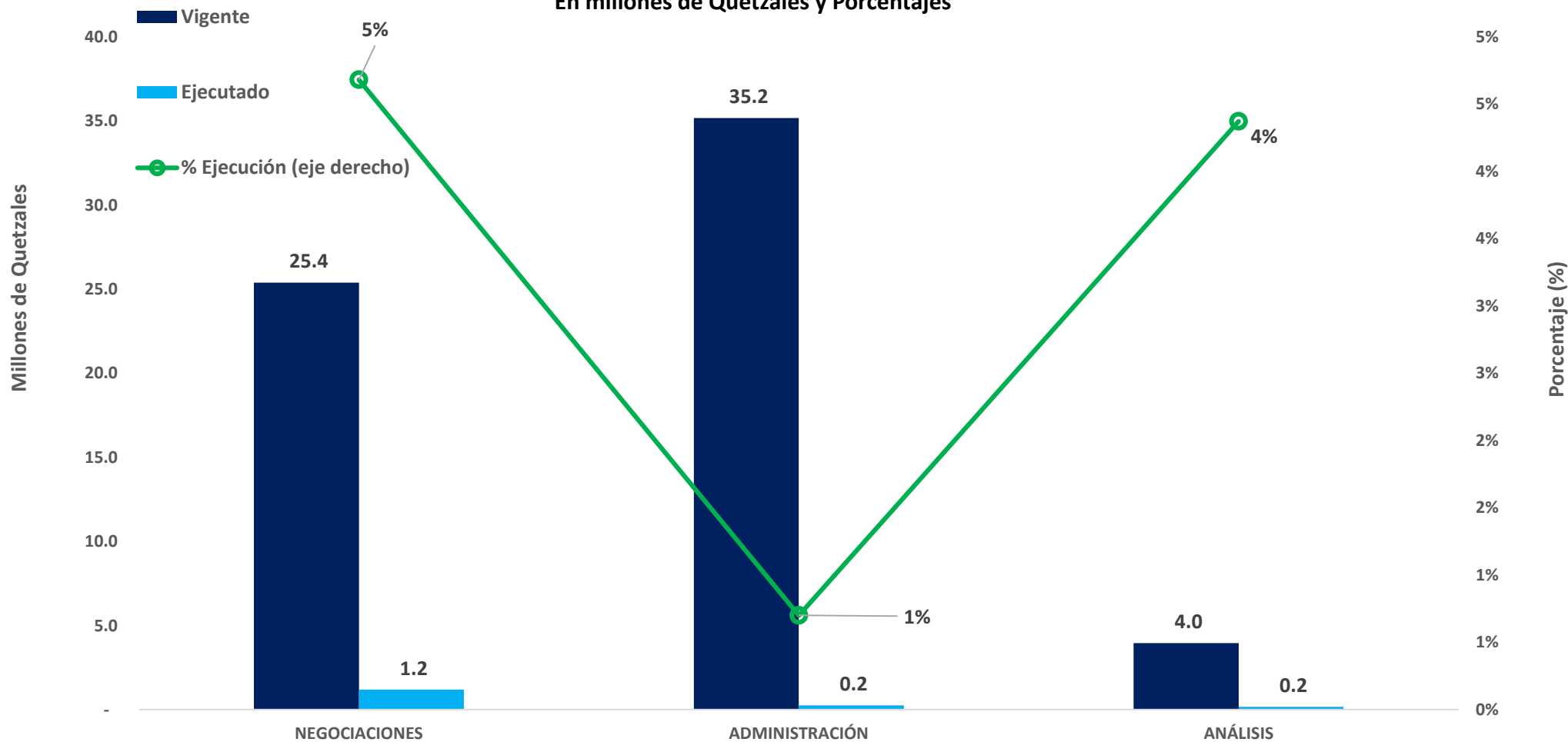
Viceministerio de Inversión y Competencia  
Ejecución Metas Físicas al 31/01/2025



FUENTE: Sistema Informático de Gestión "SIGES"



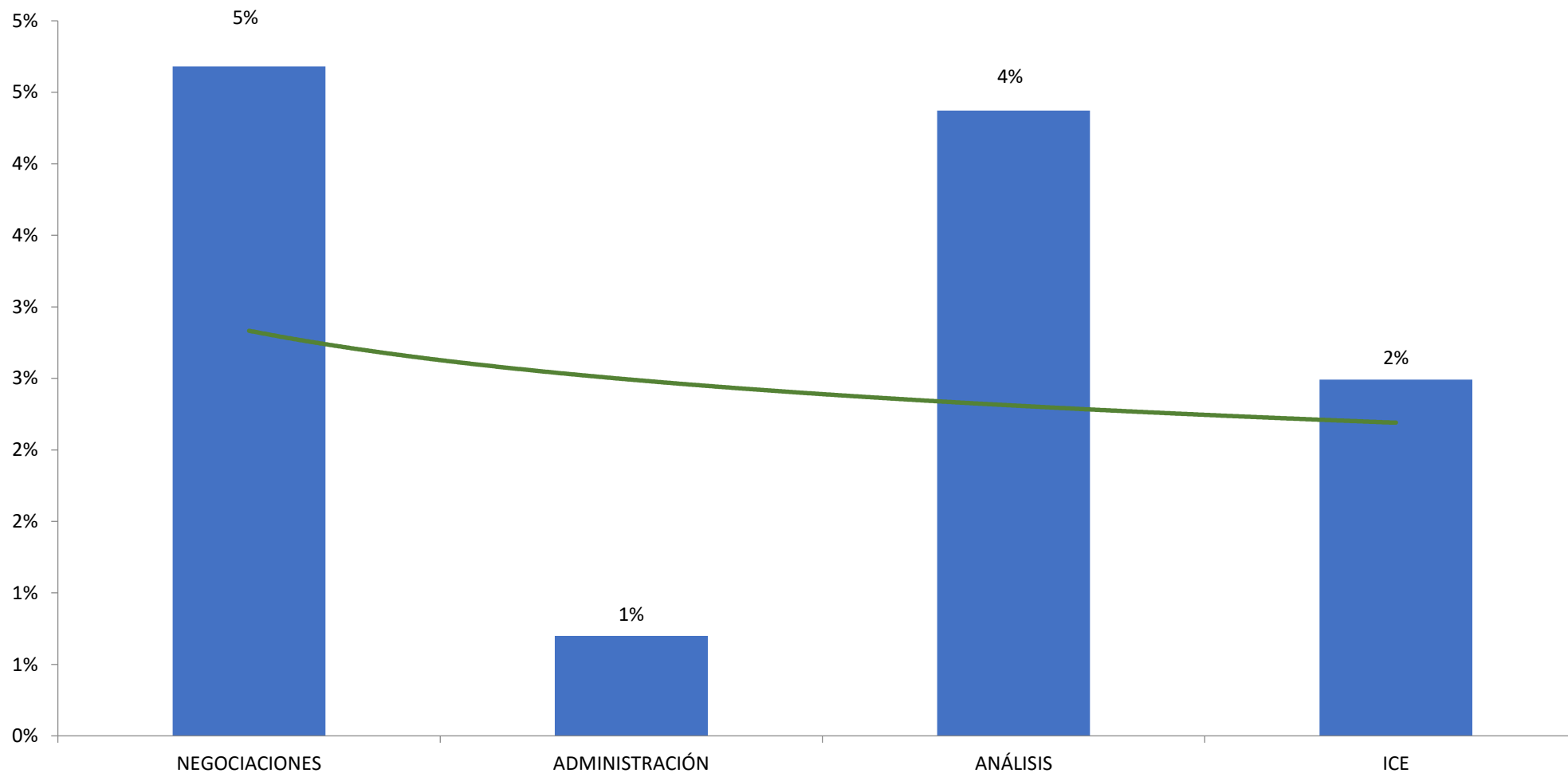
Viceministerio de Integración y Comercio Exterior  
Ejecución presupuestaria al 31/01/2025  
En millones de Quetzales y Porcentajes



FUENTE: Sistema de Contabilidad Integrada "SICOIN"



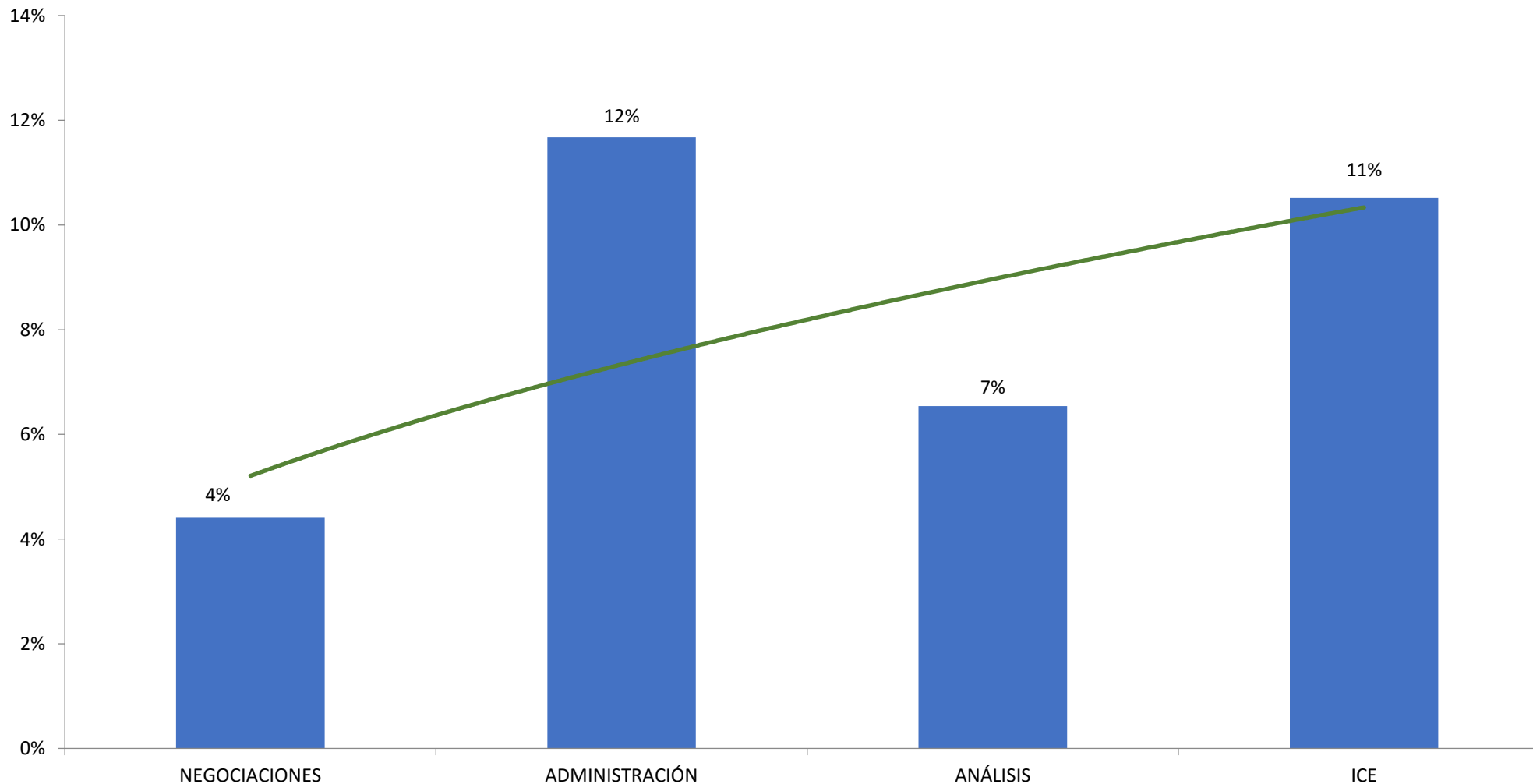
Viceministerio de Integración y Comercio Exterior  
Ejecución presupuestaria al 31/01/2025



FUENTE: Sistema de Contabilidad Integrada "SICOIN"



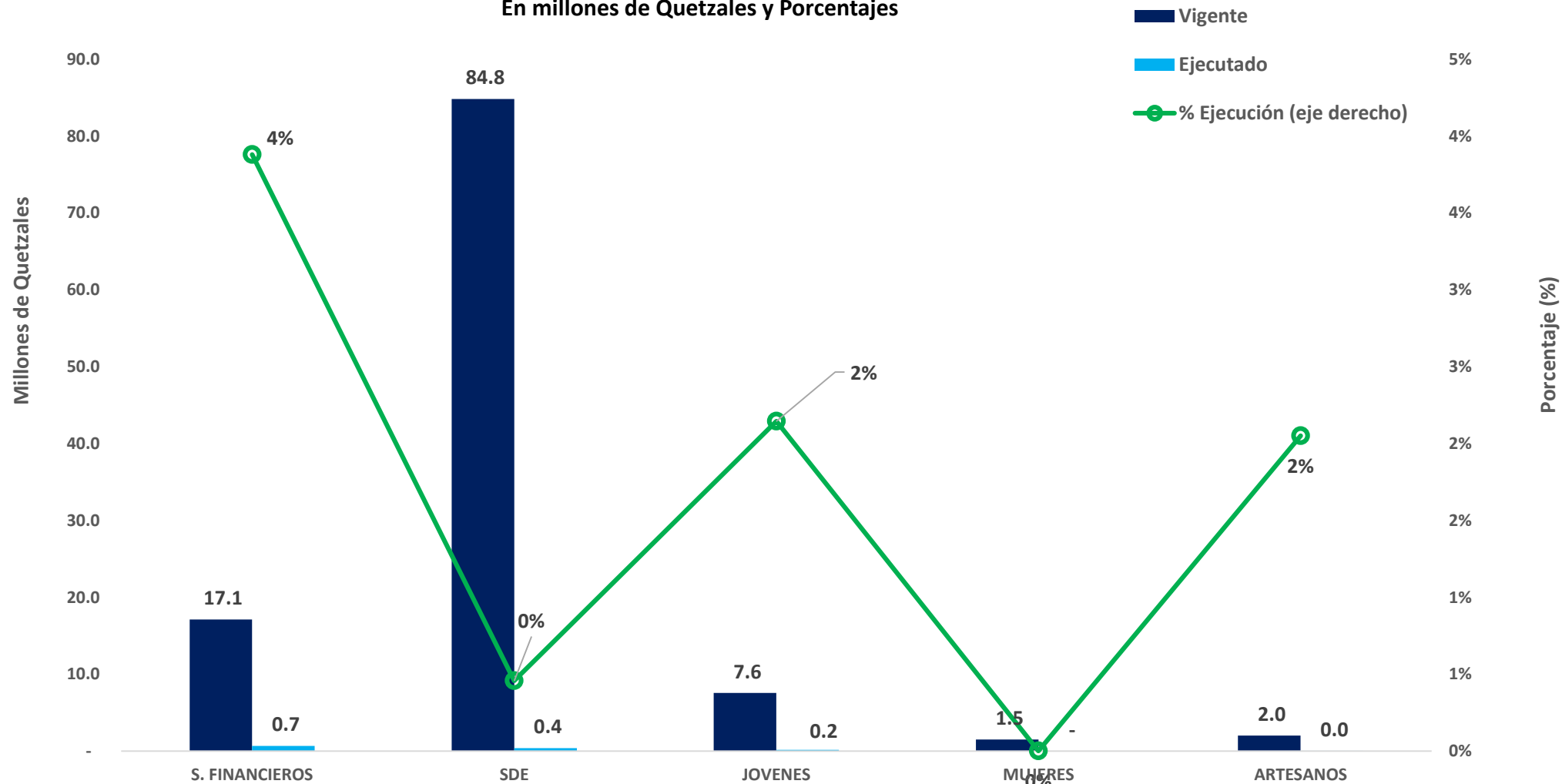
Viceministerio de Integración y Comercio Exterior  
Ejecución Metas Físicas al 31/01/2025



FUENTE: Sistema Informático de Gestión "SIGES"



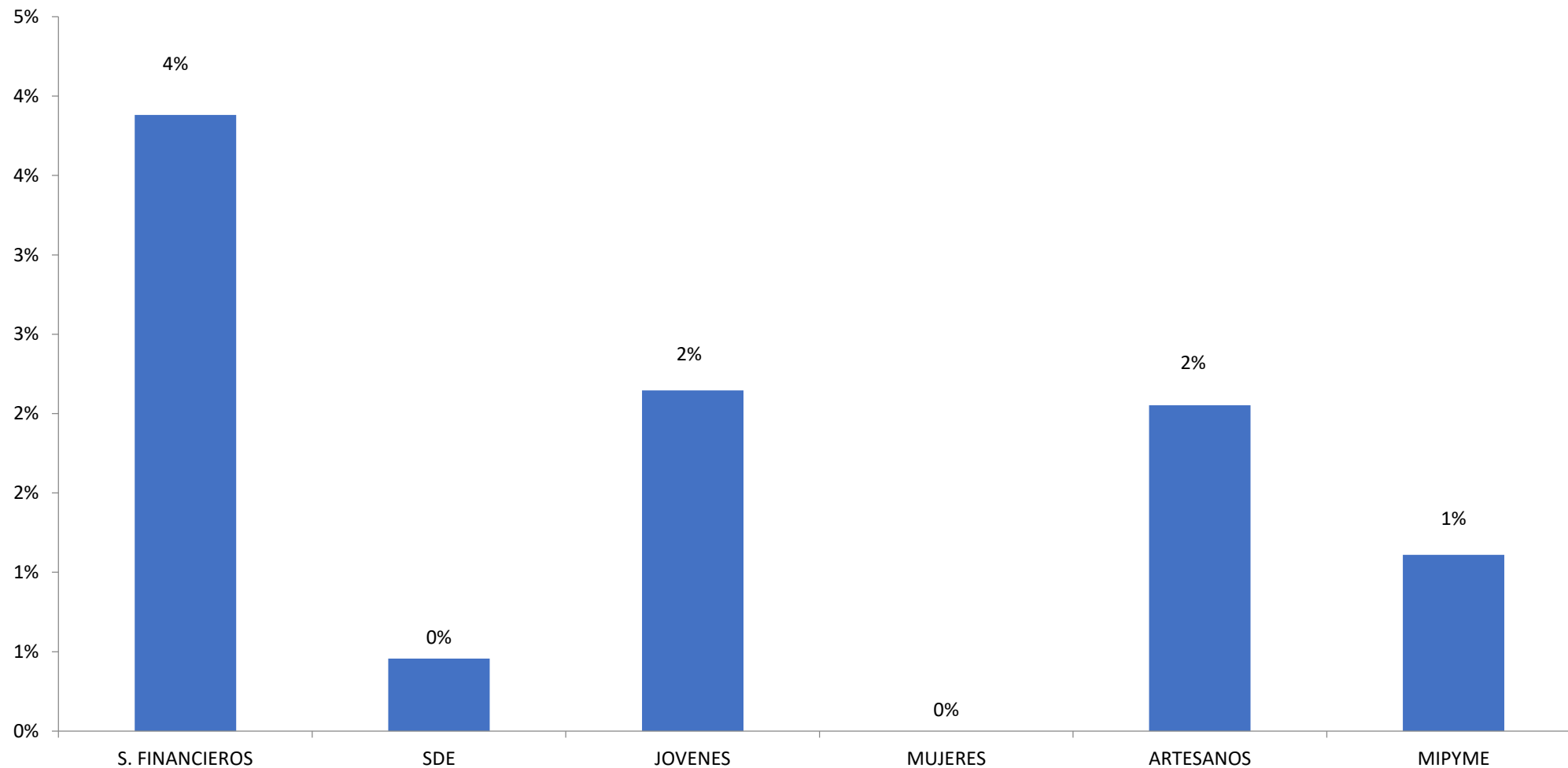
Viceministerio de MIPYME  
Ejecución presupuestaria al 31/01/2025  
En millones de Quetzales y Porcentajes



FUENTE: Sistema de Contabilidad Integrada "SICOIN"



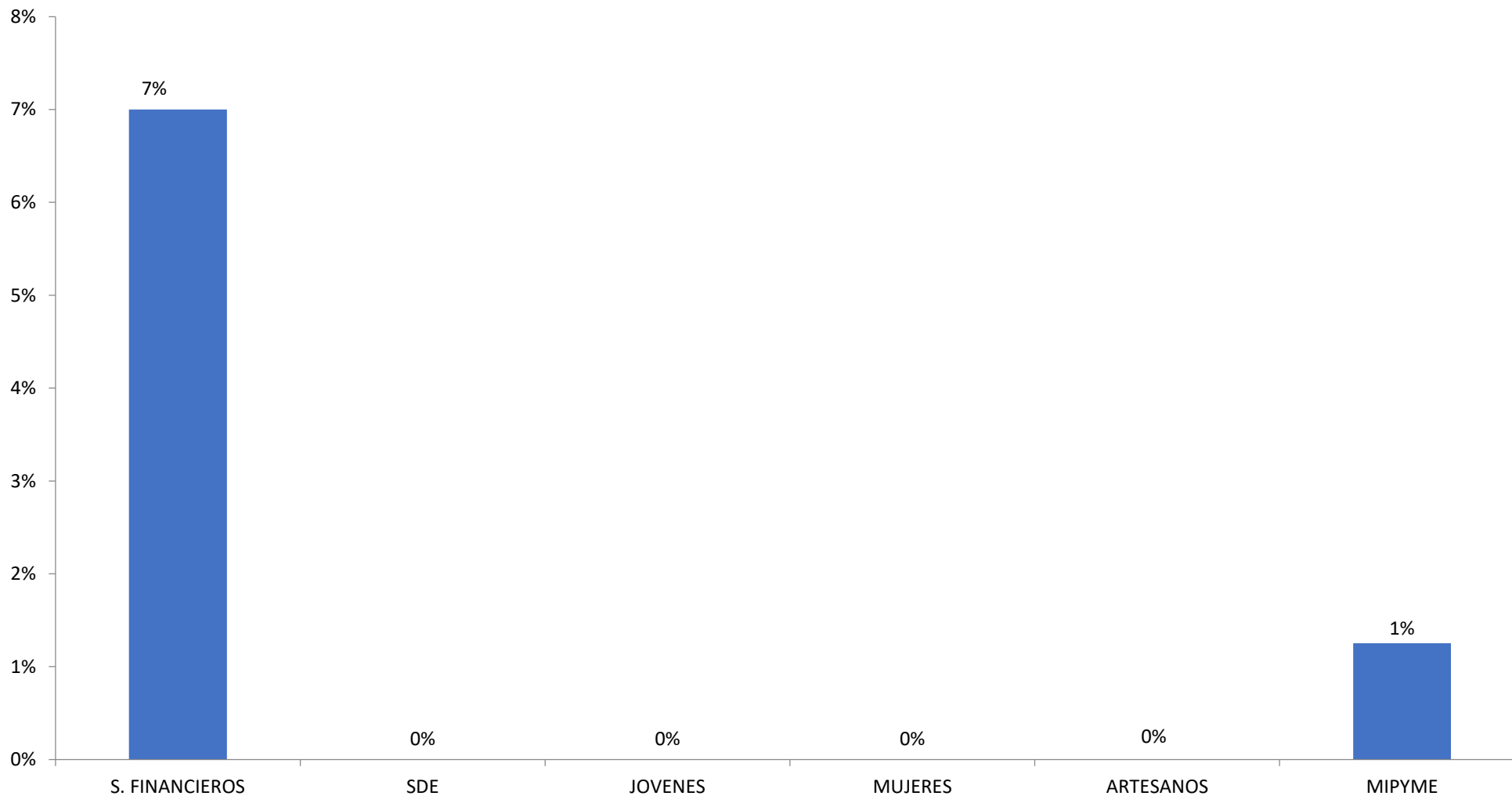
Viceministerio de MIPYME  
Ejecución presupuestaria al 31/01/2025



FUENTE: Sistema de Contabilidad Integrada "SICOIN"



Viceministerio de MIPYME  
Ejecución Metas Físicas al 31/01/2025



FUENTE: Sistema Informático de Gestión "SIGES"



**SEGUIMIENTO MENSUAL Y CUATRIMESTRAL DE EJECUCIÓN DE METAS FÍSICAS**

<b>VISIÓN</b>	Ser la institución rectora del desarrollo económico nacional para crear oportunidades de inversión y generación de empleo formal.
<b>MISIÓN</b>	Contribuir a la mejora de las condiciones de vida de los guatemaltecos, apoyando el incremento de la competitividad del país, fomentando la inversión, desarrollando las Micro, Pequeñas y Medianas Empresas y fortaleciendo el
<b>OBJETIVO ESTRATÉGICO</b>	Generar las condiciones que permitan la atracción de inversiones para la creación de empleo digno y así promover el desarrollo económico de los guatemaltecos.
<b>VINCULACIÓN INSTITUCIONAL</b>	Vnculación Institucional : Plan Nacional de Desarrollo EJE KATÚN 2032: Riqueza para todas y todos y Bienestar para la Gente . Objetivos de Desarrollo Sostenible -ODS-: ODS 1. Terminar con la pobreza en todas sus formas y en todas partes. Meta: 1.4: Para el 2030, asegurar que todos los hombres y mujeres , en particular los pobres y vulnerables tengan iguales derechos a los recursos económicos, nueva tecnología apropiada y servicios financieros , incluyendo las microfinanzas. ODS2 Para el 2030, poner fin al hambre y asegurar el acceso a todas las personas , en particular los pobres y las personas en situaciones vulnerables, Meta: 2.1. ODS4: Garantizar una educación inclusiva , equitativa y de c calidad y promover oportunidades de aprendizaje durante toda la vida para todos Meta 4.4 ODS 8: Promover el crecimiento económico sostenido, inclusivo y sostenible, el empleo pleno y productivo y el trabajo decente para todos. Metas: 8.1, 8.2 y 8.3 ;ODS 9. Construir infraestructura resiliente, promover la industrialización inclusiva y sostenible y fomentar la innovación. Meta : 9.3 , ODS 10. Reducir las desigualdad en y entre los países. Meta.10.2. ODS 12. Producción y consumo responsables garantizar modalidades de consumo y producción n sostenible , Meta 12.7 , Promover prácticas de adquisición pública que sean sostenibles, de conformidad con las políticas y prioridades nacionales , ODS 16 Promover sociedades pacíficas e inclusivas para el desarrollo sostenible, facilitar el acceso a la justicia para todos y crear instituciones eficaces, responsables e inclusivas a todos los niveles, Meta 16.6.2 Proporción de la población que se siente satisfecha con su última experiencia de los servicios públicos. Prioridades Nacionales de Desarrollo: Prioridad 1: Reducción de la pobreza y protección social. MED 1: Para el 2030, potenciar y promover la inclusión social, económica y política de todos, independientemente de su edad , raza etnia , origen, religión o situación económica u otra condición. Prioridad 4: Empleo e inversión . MED 6: En 2032, el crecimiento del PIB real ha sido paulatino y sostenido, hasta alcanzar una tasa no menor del 5.4%: a) Rango entre 3.4 y 4.4% en el quinquenio 2015-2020 b) Rango entre 4.4 y 5.4 en el quinquenio 2021-2025. c) No menor del 5.4 en los siguientes años, hasta llegar a 2032. MED 7: Se ha reducido la precariedad laboral mediante la generación de empleos decentes y de calidad a) Disminución gradual de la tasa de subempleo a partir del último dato disponible: 16.9%, b) Disminución gradual de la informalidad a partir del último dato disponible: 69.2%, c) Disminución gradual de la tasa de desempleo a partir del último dato disponible: 3.2%,. d) Eliminación del porcentaje de trabajadores que viven en pobreza extrema. MED 8: Turismo Sostenible: Para 2030, elaborar y poner en práctica políticas encaminadas a promover el turismo sostenible que cree puestos de trabajo y promueva la cultura y los productos locales . PGG 204-2028:Principios: La equidad como eje orientador de la función pública. Un país plural , Impulsar la economía humana,Territorializar el desarrollo. OBJETIVOS: Rescatar urgentemente el Estado ante la corrupción ,*Realizar las acciones catalíticas que detonarán los cambios necesarios y Fundar los cimientos del desarrollo sostenible : . EJES ESTRATÉGICOS POR UN PASÍS PARA VIVIR.:EJE ESTRATEGICO 1. HACIA UNA FUNCIÓN PÚBLICA LEGÍTIMA Y EFICAZ: Línea Estratégica de fortalecer mecanismos de Gobierno Abierto y Electrónico para los servicios ´públicos y rendición de cuentas .,* EJE ESTRATÉGICO: 2. DESARROLLO SOCIAL:Línea Estratégica: Desarrollo del Emprendimiento y de la Microempresa y Línea Estratégica: Igualdad de Género y Empoderamiento Económico de las Mujeres:Inclusión Financiera de Mujeres Empresarias. EJE ESTRATÉGICO: 4. LUCHA CONTRA LA DESNUTRICIÓN Y MALNUTRICIÓN :Línea Estratégica: Fortalecimiento de la Producción Agropecuaria y Generación de Ingresos EJE ESTRATÉGICO: 6. AVANZANDO PARA CERRAR LA BRECHA DIGITAL CON TECNOLOGÍA E INNOVACIÓN : □Línea Estratégica: Inversión y Desarrollo Económico. Línea Estratégica: Fomento a la Inversión Mediante Certeza Jurídica.
<b>RESULTADO INSTITUCIONAL</b>	SIN RESULTADO

**PROGRAMA 1 :ACTIVIDADES CENTRALES**

**Acciones** Administración eficiente de los recursos humanos y materiales asignados al Ministerio de Economía en el presupuesto de Ingresos y Gastos del Estado

EJECUCIÓN MENSUAL, CUATRIMESTRAL Y ANUAL, POA 2025															
No.	PRODUCTO	SUBPRODUCTO	ACCIONES	UNIDAD DE MEDIDA	META INICIAL	META VIGENTE	Ene	Feb	Mar	Abr	AVANCE ACUMULADO ENERO-DICIEMBRE	AVANCE ACUMULADO ENERO-DICIEMBRE	% AVANCE ACUMULADO ENERO - DICIEMBRE	PRESUPUESTO VIGENTE 2025 EN Q.	INFORMACIÓN RELEVANTE/ALERTAS/ PROBLEMAS
<b>TOTAL PROGRAMA</b>					13,273	12,123	641				641	641	5%	111,813,680.00	3% DE EJECUCIÓN
1	Dirección y Coordinación Superior			Documento	7,503	7,503	227				227	227	3%	35,797,190.00	4% DE EJECUCIÓN
		Dirección y Coordinación Superior		Documento	7503	7,503	227				227	227	3%		
2	Servicios de Gestión y Financiamiento Externo			Documento	99	99	9				9	9	9%	5,122,092.00	4% DE EJECUCIÓN
		Servicios de Gestión y Financiamiento Externo		Documento	99	99	9				9	9	9%		
3	Servicios de Auditoría Interna			Documento	45	45	0				0	0	0	5,345,565.00	3% DE EJECUCIÓN
		Servicios de Auditoría Interna		Documento	45	45	0				0	0	0		
4	Servicios Generales			Documento	4,744	3,594	405				405	405	11%	64,050,833.00	3% DE EJECUCIÓN
		Servicios Generales		Documento	4,744	3,594	405				405	405	11%		
5	Usuarios internos y externos beneficiados con procesos formativos y asesorías con perspectiva de género, pueblos indígenas y discapacidad			Persona	882	882	0				0	0	0	1,498,000.00	2% DE EJECUCIÓN
		Usuarios internos y externos beneficiados con procesos formativos y asesorías con perspectiva de género, pueblos indígenas y discapacidad			882	882	0				0	0	0		
			Documentos metodológicos con enfoque de género, pueblos indígenas y personas con discapacidad	Documento	3	3	0				0	0	0		





**PROGRAMA 11 : SERVICIOS REGISTRALES**

<b>OBJETIVO OPERATIVO</b>	Brindar certeza jurídica a través de los servicios registrales que presta el Ministerio de Economía.
<b>RESULTADO INSTITUCIONAL</b>	Para el 2025, se ha incrementado a 251,885 el número de personas individuales y jurídicas beneficiadas con servicios registrales (Línea base de 120,008 en 2019 a 251,885 en 2025)
<b>INDICADOR</b>	Tasa de personas individuales y jurídicas beneficiadas con servicios registrales simplificados y automatizados
<b>REGISTRO DEL MERCADO DE VALORES Y MERCANCIAS</b>	
<b>Acción</b>	Control de la <b>juridicidad</b> y registro de los actos que realicen y contratos que celebren las personas que intervienen en los mercados bursátil y extrabursátil. Decreto 34-96 y su Reglamento.
<b>Actividad</b>	Servicios de Registro e Inscripción en el Mercado de Valores

No.	PRODUCTO	SUBPRODUCTO	ACCIONES	UNIDAD DE MEDIDA	META INICIAL	META VIGENTE	EJECUCIÓN MENSUAL, CUATRIMESTRAL Y ANUAL, POA 2025				AVANCE FÍSICO IER. CUATRIMESTRE	AVANCE ACUMULADO ENERO-DICIEMBRE	% AVANCE ACUMULADO ENERO - DICIEMBRE	PRESUPUESTO VIGENTE 2025 EN Q.	INFORMACIÓN RELEVANTE/ALERTAS/ PROBLEMAS
							Ene	Feb	Mar	Abr					
<b>TOTAL PROGRAMA</b>					248,984	194,206	23,629				23,629	23,629	12%	85,903,848.00	5% DE EJECUCIÓN
1	Personas individuales y jurídicas beneficiadas con servicios de registro e inscripción en el mercado de valores			Persona	2,070	2,070	6				6	6	0%	5,171,853.00	5 % DE EJECUCIÓN
		Personas individuales y jurídicas con registro de inscripción vigente y con vigilancia y fiscalización, en el mercado de valores a nivel departamental.		Persona	189	189	6				6	6	3%		
			Resoluciones y certificado de inscripción correspondiente al primer registro en el mercado de valores	Documento	12	12	2				2	2	17%		
			Resoluciones y certificado de mantenimiento de vigencia de inscripción de emisiones bursátiles y extrabursátiles	Documento	1,276	1,276	18				18	18	1%		
			Resoluciones y certificado de mantenimiento de vigencia de agentes	Documento	284	284	9				9	9	3%		
			Resoluciones y certificado de mantenimiento de vigencia de calificadoras de riesgo	Documento	74	74	2				2	2	3%		
			Resoluciones y certificado de toma de razón de cumplimiento de miembros de comité	Documento	39	39	0				0	0	0		
			Resoluciones y certificado de toma de razón de cumplimiento de personeros y operadores de los agentes	Documento	282	282	0				0	0	0		
			Resoluciones y certificado de toma de razón de cumplimiento de presentación de reporte mensual de movimiento de fondos de inversión	Documento	466	466	32				32	32	7%		
			Resoluciones e Informes de razonabilidad de la exactitud y veracidad de los informes y documentos de los agentes de valores	Documento	10	10	0				0	0	0		
			Resoluciones e Informes de razonabilidad de la exactitud y veracidad de los informes y documentos de los emisores	Documento	5	5	0				0	0	0		



	Personas individuales y jurídicas beneficiadas con capacitación en cultura financiera y bursátil a nivel departamental a nivel departamental.	Persona	1,881	1,881	0					0	0	0		
	Certificados de constancia de capacitaciones	Documento	1,881	1,881	0					0	0	0		

**REGISTRO DE GARANTÍAS MOBILIARIAS**

**Acción** Aplicación de procedimientos ágiles, seguros y de forma electrónica a efecto de proporcionar al usuario certeza jurídica en la Inscripción, modificación, cancelación y ejecución de Garantía Mobiliaria y consecuentemente la publicidad de las mismas, de acuerdo a la 51-2007 del Congreso de la República.

**Actividad** Servicios de Registro de Garantías Mobiliarias

**EJECUCIÓN MENSUAL, CUATRIMESTRAL Y ANUAL, POA 2025**

No.	PRODUCTO	SUBPRODUCTO	ACCIONES	UNIDAD DE MEDIDA	META INICIAL	META VIGENTE	Ene	Feb	Mar	Abr	AVANCE FÍSICO IER. CUATRIMESTRE	AVANCE ACUMULADO ENERO-DICIEMBRE	% AVANCE ACUMULADO ENERO - DICIEMBRE	PRESUPUESTO VIGENTE 2025 EN Q.	INFORMACIÓN RELEVANTE/ALERTAS/ PROBLEMAS
2	Personas individuales y jurídicas beneficiadas con servicios de registro garantías mobiliarias			Persona	27,500	27,500	3,179				3,179	3,179	12%	14,286,591.00	2% DE EJECUCIÓN
		Personas jurídicas beneficiadas con servicios de registro garantías mobiliarias a nivel departamental.		Persona	4,900	4,900	435				435	435	9%		
		Personas individuales beneficiadas con servicios de registro garantías mobiliarias a nivel departamental.		Persona	22,600	22,600	2,744				2,744	2,744	12%		
			Inscripción de Modificación de Garantía Mobiliaria	Registro	6,700	6,700	1,043				1,043	1,043	16%		
			Consultas	Registro	32,500	32,500	4,786				4,786	4,786	15%		
			Inscripción de cancelación de Garantía Mobiliaria	Registro	7,900	7,900	1,069				1,069	1,069	14%		
			Inscripción de Ejecución de Garantía Mobiliaria	Registro	800	800	145				145	145	18%		
			Certificaciones de Inscripciones de Garantía Mobiliaria	Registro	10,100	10,100	1,447				1,447	1,447	14%		
			Promoción y divulgación de los servicios registrales	Evento	105	105	1				1	1	1%		

**REGISTRO MERCANTIL GENERAL DE LA REPÚBLICA**

**Acción** Registro, certificación, dar certeza jurídica a todos los actos mercantiles que realizan las personas individuales o jurídicas, resguardando los documentos correspondientes y proporcionando la información que de ellos se haya registrado, facilitando las operaciones mercantiles para incentivar la inversión nacional y extranjera y fomentar el desarrollo social y económico del país, de conformidad con el Código de Comercio, Reglamento y leyes aplicables.

**Actividad** Servicios de Registro de Patentes Comerciales y Títulos de Propiedad Intelectual.

**EJECUCIÓN MENSUAL, CUATRIMESTRAL Y ANUAL, POA 2025**

No.	PRODUCTO	SUBPRODUCTO	ACCIONES	UNIDAD DE MEDIDA	META INICIAL	META VIGENTE	Ene	Feb	Mar	Abr	AVANCE FÍSICO IER. CUATRIMESTRE	AVANCE ACUMULADO ENERO-DICIEMBRE	% AVANCE ACUMULADO ENERO - DICIEMBRE	PRESUPUESTO VIGENTE 2025 EN Q.	INFORMACIÓN RELEVANTE/ALERTAS/ PROBLEMAS
3	Personas individuales y jurídicas beneficiadas con servicios de registro de patentes comerciales y títulos de propiedad intelectual			Persona	219,408	164,630	20,444				20,444	20,444	12%	63,613,403.00	6% DE EJECUCIÓN



	Personas individuales y jurídicas beneficiadas con patentes de inscripción de sociedades nacionales, comerciante individual y empresas mercantiles	Persona	192,708	142,930	18,098						18,098	18,098	13%	45,255,403.00	6% DE EJECUCIÓN
		Registro de Sociedades Nacionales y Patentes electrónicas	Persona	57,813	47,035	2,391					2,391	2,391	5%		
		Registro de Comerciantes Individuales	Persona	38,541	31,541	3,102					3,102	3,102	10%		
		Registro de Empresas Mercantiles y Patentes electrónicas	Persona	96,354	64,354	12,605					12,605	12,605	20%		
		Registro de Sociedades Extranjeras	Registro	6	6	2					2	2	33%		
		Registro de cancelación de sociedades	Registro	6	6	4					4	4	67%		
		Registro de emisión de acciones	Registro	6,564	6,564	645					645	645	10%		
		Registro de actas	Registro	3,900	3,900	340					340	340	9%		
		Registro de Modificación de Sociedades	Registro	9,312	9,312	807					807	807	9%		
		Registro de modificación de Empresas	Registro	16,164	16,164	1,498					1,498	1,498	9%		
		Registro de Auxiliares de comercio	Registro	36,060	36,060	3,730					3,730	3,730	10%		
		Registro de cancelación de empresas	Registro	6,444	6,444	513					513	513	8%		
		Registro de mandatos	Registro	3,936	3,936	423					423	423	11%		
		Registro de cancelación de auxiliares	Registro	24,984	24,984	2,588					2,588	2,588	10%		
		Cancelación de mandatos	Registro	1,872	1,872	92					92	92	5%		
		Cancelación de acciones	Registro	252	252	12					12	12	5%		
		Certificaciones a usuarios	Registro	113,760	113,760	8,880					8,880	8,880	8%		
		Emisión de edictos	Documento	35,592	35,592	3,299					3,299	3,299	9%		
		Modificación Sociedades extranjeras	Registro	48	48	7					7	7	15%		
		Publicaciones en boletín electrónico del Registro Mercantil	Documento	34,740	34,740	3,385					3,385	3,385	10%		

**REGISTRO DE LA PROPIEDAD INTELECTUAL**

**Acción** Protección, estímulo y fomento de la actividad intelectual que tienen aplicación en el campo de la industria y el comercio y en participar a lo relativo a la adquisición, mantenimiento y protección de los signos distintivos, de las patentes de invención, y de los modelos de utilidad de los diseños industriales, así como la protección de los secretos empresariales y disposiciones relacionadas con el combate de la competencia desleal, en cumplimiento de la Ley de Propiedad Industrial y Ley de Derechos de Autor y Derechos Conexos y sus Modificaciones.

**Actividad** Servicios de Registro de Patentes Comerciales y Títulos de Propiedad Intelectual.

**EJECUCIÓN MENSUAL, CUATRIMESTRAL Y ANUAL, POA 2025**

No.	PRODUCTO	SUBPRODUCTO	ACCIONES	UNIDAD DE MEDIDA	META INICIAL	META VIGENTE	Ene	Feb	Mar	Abr	AVANCE FÍSICO IER. CUATRIMESTRE	AVANCE ACUMULADO ENERO-DICIEMBRE	% AVANCE ACUMULADO ENERO-DICIEMBRE	PRESUPUESTO VIGENTE 2025 EN Q.	INFORMACIÓN RELEVANTE/ALERTAS/ PROBLEMAS
	Personas individuales y jurídicas beneficiadas con servicios de registro de patentes comerciales y títulos de propiedad intelectual	Personas individuales y jurídicas beneficiadas con títulos de derechos de propiedad intelectual		Persona	26,700	21,700	2,346				2,346	2,346	11%	18,358,000.00	6% DE EJECUCIÓN
			Registro de marcas, patentes y derechos de autor.	Registro	20,000	15,000	1,816				1,816	1,816	12%		
			Registro de nombres comerciales y señales de propaganda	Registro	1,200	1,200	25				25	25	2%		
			Registro de renovaciones, trasposos y modificaciones de marcas	Registro	5,500	5,500	505				505	505	9%		



		Anualidades de Patentes de invención, modelos de utilidad y diseños industriales	Registro	1,800	1,800	124				124	124	7%		
		Implementación del boletín oficial -BORPI-	Documento	12,720	12,720	951				951	951	7%		
		Resoluciones, notificaciones y edictos	Documento	20,400	20,400	1,654				1,654	1,654	8%		
		Búsquedas	Documento	4,780	4,780	288				288	288	6%		

**REGISTRO DE PRESTADORES DE SERVICIOS DE CERTIFICACIÓN**

**Acción** Autorizar, registrar e inscribir a las entidades prestadoras de servicios de certificación para promover y facilitar el comercio electrónico a nivel global, regional y nacional de acuerdo a la Ley 47-2008 del Congreso de la República.

**Actividad** Servicios de Certificación y Firma Electrónica

**EJECUCIÓN MENSUAL, CUATRIMESTRAL Y ANUAL, POA 2025**

No.	PRODUCTO	SUBPRODUCTO	ACCIONES	UNIDAD DE MEDIDA	META INICIAL	META VIGENTE	Ene	Feb	Mar	Abr	AVANCE FÍSICO 1ER. CUATRIMESTRE	AVANCE ACUMULADO ENERO-DICIEMBRE	% AVANCE ACUMULADO ENERO - DICIEMBRE	PRESUPUESTO VIGENTE 2025 EN Q.	INFORMACIÓN RELEVANTE/ALERTAS/ PROBLEMAS
4	Prestadores de servicio de certificación y firma electrónica beneficiadas con certeza jurídica			Persona	6	6	0				0	0	0	2,832,001.00	6% DE EJECUCIÓN
		Prestadores de servicio de certificación y firma electrónica beneficiadas con certeza jurídica		Persona	6	6	0				0	0	0		
			Auditorías ordinarias a los Prestadores de Servicios de Certificación	Documento	6	6	0				0	0	0		
			Emisión de Resoluciones de aprobación para continuar como Prestador de Servicios de Certificación en Guatemala	Documento	6	6	0				0	0	0		
			Publicación de Resoluciones de aprobación para continuar como Prestador de Servicios de Certificación en Guatemala	Documento	6	6	0				0	0	0		
			Personas capacitadas en materia de firma electrónica avanzada para instituciones públicas y privadas, así como organizaciones campesinas y grupos étnicos organizados	Persona	500	500	0				0	0	0		
			Divulgación a través de medios de comunicación para promover los servicios del Registro de Prestadores de Servicios de Certificación y Firma Electrónica	Evento	1	1	0				0	0	0		



**PROGRAMA 12: PROMOCIÓN DE LA INVERSIÓN Y COMPETENCIA**

<b>OBJETIVO OPERATIVO</b>	<b>Promover la competitividad y mejorar los niveles de productividad a nivel nacional.</b>
<b>RESULTADO INSTITUCIONAL</b>	<b>Para el 2025, se ha incrementado en US\$ 333.55 millones el flujo de inversión extranjera directa al país, por la mejora por la mejora de la competitividad y clima de negocios a nivel nacional. (Línea base de US\$ 1,261.80 millones en 2021 a US\$ 1,595.35 millones en 2025).</b>
<b>INDICADOR</b>	<b>Tasa de crecimiento de la Inversión Extranjera Directa</b>

**PROGRAMA NACIONAL DE COMPETITIVIDAD**

<b>Actividad</b>	<b>Servicios de Análisis, Diagnósticos y Proyectos para mejorar la Inversión y Competitividad .</b>
<b>Acción</b>	<b>Programa nacional participativo, facilitador de los esfuerzos y alianzas interinstitucionales entre sectores de la sociedad, públicos y privados, para hacer de Guatemala un país competitivo, que genere inversión contribuyendo a su desarrollo integral y sostenible, así como a la prosperidad de sus habitantes.</b>
<b>ODS 8:Prioridad 4 Metas Estratégicas de Desarrollo</b>	<b>Promover el crecimiento económico sostenido, inclusivo y sostenible, el empleo pleno y productivo y el trabajo decente para todos. Empleo e inversión :MED 6 :En 2032 el crecimiento del PIB real ha sido paulatino y sostenido, hasta alcanzar una tasa no menor del 5.4% a 2032: a) Rango entre 3.4 y 4.4% en el quinquenio 2015-2020 b) Rango entre 4.4 y 5.4% en el quinquenio 2021-2025 . c) No menor del 5.4% en los siguientes años, hasta llegar a 2032.</b>

**EJECUCIÓN MENSUAL, CUATRIMESTRAL Y ANUAL, POA 2025**

No.	PRODUCTO	SUBPRODUCTO	ACCIONES	UNIDAD DE MEDIDA	META INICIAL	META VIGENTE	Ene	Feb	Mar	Abr	AVANCE FÍSICO IER. CUATRIMESTRE	AVANCE ACUMULADO ENERO-DICIEMBRE	% AVANCE ACUMULADO ENERO - DICIEMBRE	PRESUPUESTO VIGENTE 2025 EN Q.	INFORMACIÓN RELEVANTE/ALERTAS/ PROBLEMAS
<b>TOTAL PROGRAMA</b>					<b>6,491</b>	<b>6,305</b>	<b>45</b>				<b>45</b>	<b>45</b>	<b>1%</b>	<b>51,228,454.00</b>	<b>4% DE EJECUCIÓN</b>
1	Entidades beneficiadas con asistencia técnica para la mejora de la productividad y competitividad			Entidad	1,312	1,312	5				5	5	0%	18,165,894.00	3% DE EJECUCIÓN
		Entidades asesoradas para el fomento y atracción de inversión y reinversión al país		Entidad	390	390	0				0	0	0		
		Identificación y contacto de potenciales inversionistas		Entidad	100	100	0				0	0	0		
		Seguimiento a potenciales inversionistas, generación de agendas hechas a la medida y acompañamiento durante la visita en el País.		Entidad	45	45	0				0	0	0		
		Acompañamiento a los inversionistas extranjeros durante el proceso de instalación de proyectos		Entidad	15	15	0				0	0	0		
		Acompañamiento a las empresas en sus procesos de reinversión en el país		Entidad	50	50	0				0	0	0		
		Divulgación de información durante los eventos de promoción para la atracción de inversión o reinversión		Entidad	180	180	0				0	0	0		
		Entidades beneficiadas con propuestas de proyectos y / o automatización de sus procesos para la mejora del sector productivo o la mejora en el clima de negocios		Entidad	255	255	5				5	5	2%		
		Documentación, actualización, simplificación o automatización de trámites y/o procesos administrativos que impacte el clima de negocios, la inversión y la competitividad		Entidad	66	66	5				5	5	8%		
		Eventos de difusión que apoyen la mejora del clima de negocios en Guatemala		Entidad	179	179	0				0	0	0		



		Elaboración o análisis de propuestas de iniciativas de ley, reglamentos, manuales y/o convenios enfocados a la mejora en el clima de negocios	Entidad	10	10	0					0	0	0		
		Entidades beneficiadas con la implementación de un sistema marco de productividad y competitividad para beneficio de sectores productivos	Entidad	297	297	0					0	0	0		
		Identificar y analizar brechas de competitividad y proponer acciones que apoyen la reducción de las mismas	Entidad	20	20	0					0	0	0		
		Eventos que apoyen la mejora de la competitividad en Guatemala	Entidad	120	120	0					0	0	0		
		Acciones que fomenten la competitividad en territorios que tengan mayor potencial para el desarrollo económico y la atracción de inversión	Entidad	75	75	0					0	0	0		
		Generación de información relevante de apoyo para los sectores productivos	Entidad	82	82	0					0	0	0		
		Entidades beneficiadas con acciones para la mejora de la productividad, innovación, desarrollo empresarial y/o clima de negocios	Entidad	370	370	0					0	0	0		
		Elaboración de estudios o documentos que fomenten la competitividad de sectores productivos en Guatemala.	Entidad	40	40	0					0	0	0		
		Atención a potenciales empresas para el desarrollo empresarial	Entidad	120	120	0					0	0	0		
		Entidades nacionales beneficiadas con divulgación de herramientas económicas para el desarrollo empresarial	Entidad	200	200	0					0	0	0		
		Asesoría técnica en trámites o procesos administrativos para el apoyo en el fortalecimiento de la productividad, competitividad y clima de negocios	Entidad	10	10	0					0	0	0		

**DIRECCIÓN DEL SISTEMA NACIONAL DE LA CALIDAD**

**Acción** Dirigir, coordinar y unificar las actividades y políticas nacionales en materia de fijación de normas y optimización de acciones orientadas a promover la competitividad del país.

**Actividad** Servicios de Normalización, Metrología y Acreditación.

**EJECUCIÓN MENSUAL, CUATRIMESTRAL Y ANUAL, POA 2025**

No.	PRODUCTO	SUBPRODUCTO	ACCIONES	UNIDAD DE MEDIDA	META INICIAL	META VIGENTE	Ene	Feb	Mar	Abr	AVANCE FÍSICO 1ER. CUATRIMESTRE	AVANCE ACUMULADO ENERO-DICIEMBRE	% AVANCE ACUMULADO ENERO - DICIEMBRE	PRESUPUESTO VIGENTE 2025 EN Q.	INFORMACIÓN RELEVANTE/ALERTAS/ PROBLEMAS
2	Certificados, normas y registros emitidos a entidades privadas, públicas y académicas para promover la adopción de prácticas de gestión de la calidad			Documento	435	249	14				14	14	6%	12,080,438.00	6% DE EJECUCIÓN



	Certificados de acreditación de laboratorios de ensayo y calibración, análisis clínicos a organismos de inspección y certificación		Documento	25	25	6				6	6	24%		
	Certificados e informes de calibración para beneficio de entidades públicas privadas y académicas		Documento	350	164	8				8	8	5%		
	Certificados y normas técnicas adoptadas y elaboradas para beneficio de entidades públicas, privadas y académicas		Documento	60	60	0				0	0	0		
		Actualización de la información sobre la Dirección del Sistema Nacional de la Calidad respecto a normas y procedimientos de evaluación de la conformidad, calibraciones y reglamentos técnicos.	Evento	48	48	2				2	2	4%		
		Consultas Técnicas Atendidas	Evento	100	100	4				4	4	4%		
		Normas consultadas	Documento	370	370	71				71	71	19%		
		Laboratorios de ensayo, calibración y organismos de inspección beneficiados con servicios de Evaluación inicial, de mantenimiento, ampliación/reducción y de reacreditación de laboratorios	Documento	45	45	2				2	2	4%		
		Análisis, métodos y procedimientos evaluados y acreditados	Documento	1000	1000	32				32	32	3%		
		Calibraciones de instrumentos de medición	Documento	1,050	1,050	24				24	24	2%		
		Inspección y verificación de instrumentos de medición.	Documento	3,000	3,000	33				33	33	1%		
		Actividades de capacitación y formación del Centro Nacional de Metrología	Evento	12	12	0				0	0	0		
		Conferencias o Cursos de divulgación y socialización de Reglamentos Técnicos nacionales y regionales	Evento	8	8	0				0	0	0		
		Recopilación y/o actualización de reglamentos técnicos nacionales y regionales	Documento	60	60	18				18	18	30%		
		Actividades de capacitación para la implementación o uso de la Guía de Buenas Practicas Reglamentarias	Evento	10	10	0				0	0	0		
		Actividades de promoción y divulgación de la Dirección del Sistema Nacional de la Calidad en materia de Congreso de Calidad, Metrología, Acreditación y Normalización.	Evento	50	50	0				0	0	0		



**DIRECCIÓN DE PROMOCIÓN A LA COMPETENCIA**

**Acción** Analizar el comportamiento de los diferentes mercados de bienes y servicios en el país, analizar la relación comercio y competencia, promover criterios técnicos en esa materia en los tratados y convenios internacionales, así como, realizar campañas de promoción de la cultura de la competencia y proponer un marco legal y una política nacional en la materia. Seguimiento al proceso de aprobación de la Ley de Defensa de la Libre Competencia.

**Actividad** Servicios de Capacitación para la Cultura de la Competencia.

**EJECUCIÓN MENSUAL, CUATRIMESTRAL Y ANUAL, POA 2025**

No.	PRODUCTO	SUBPRODUCTO	ACCIONES	UNIDAD DE MEDIDA	META INICIAL	META VIGENTE	Ene	Feb	Mar	Abr	AVANCE FÍSICO IER. CUATRIMESTRE	AVANCE ACUMULADO ENERO-DICIEMBRE	% AVANCE ACUMULADO ENERO - DICIEMBRE	PRESUPUESTO VIGENTE 2025 EN Q.	INFORMACIÓN RELEVANTE/ALERTAS/ PROBLEMAS
3	Personas capacitadas e informadas sobre los beneficios económicos de la competencia en los mercados y en la competitividad del país			Persona	2,800	2,800	0				0	0	0	5,573,481.00	2% DE EJECUCIÓN
		Personas capacitadas e informadas sobre los beneficios económicos de la competencia en los mercados y en la competitividad del país		Persona	2,800	2,800	0				0	0	0		
			Diseño, formulación y elaboración de foros, capacitaciones y conferencias de discusión académica y técnica que amplifiquen el conocimiento sobre las virtudes de la competencia	Persona	2,800	2,800	0				0	0	0		
			Diseño y formulación de documentos técnicos, revistas, boletines y estudios en materia de competencia, así como la elaboración y exploración de estudios de mercado de bienes y/o servicios, relacionados con la competencia.	Documento	4	4	0				0	0	0		

**DIRECCIÓN DE SERVICIOS AL COMERCIO Y A LA INVERSIÓN**

**Acción** Coordinar las acciones que contribuyan a la agilización de la gestión administrativa, para la eficiente aplicación de las leyes de fomento a la inversión y empleo. Administración Decretos 29-89 y 65-89.

**Actividad** Servicios de Calificación y Exoneración Fiscal en la Actividad Exportadora y de Maquila.

**EJECUCIÓN MENSUAL, CUATRIMESTRAL Y ANUAL, POA 2025**

No.	PRODUCTO	SUBPRODUCTO	ACCIONES	UNIDAD DE MEDIDA	META INICIAL	META VIGENTE	Ene	Feb	Mar	Abr	AVANCE FÍSICO IER. CUATRIMESTRE	AVANCE ACUMULADO ENERO-DICIEMBRE	% AVANCE ACUMULADO ENERO - DICIEMBRE	PRESUPUESTO VIGENTE 2025 EN Q.	INFORMACIÓN RELEVANTE/ALERTAS/ PROBLEMAS
4	Empresas importadoras y exportadoras beneficiadas con exoneraciones fiscales por resoluciones de calificación			Entidad	441	441	26				26	26	6%	7,857,762.00	4% DE EJECUCIÓN
		Empresas importadoras y exportadoras beneficiadas con exoneraciones fiscales por resoluciones de calificación de la actividad exportadora y maquila		Entidad	75	75	0				0	0	0		Inversión: Q. Empleo: empleos
			Importadores y exportadores beneficiados con Resoluciones de Autorización para exportar conjuntamente Decreto 29-89	Documento	295	295	17				17	17	6%		





		Modificaciones de la resolución de calificación	Documento	340	340	48					48	48	14%		
		Autorización de transferencias	Documento	50	50	5					5	5	10%		
		Autorización de enajenaciones	Documento	10	10	1					1	1	10%		
		Autorización de Complementariedad	Documento	300	300	20					20	20	7%		
		Autorización para subcontrataciones entre empresas	Documento	175	175	0					0	0	0		
		Cancelación resoluciones de calificación Decreto 29-89	Documento	100	100	0					0	0	0		
		Empresas Importadoras y exportadoras beneficiadas con exoneraciones fiscales por resoluciones de calificación, zonas francas	Entidad	6	6	0					0	0	0		Inversión Q. Empleo:
		Modificación de usuarios de zonas francas	Documento	50	50	3					3	3	6%		
		Cancelación de usuarios de zonas francas	Documento	10	10	0					0	0	0		
		Cancelación de zonas francas	Documento	1	1	0					0	0	0		
		Entidades con procesos de verificación y seguimiento para el cumplimiento de las obligaciones por resoluciones de calificación Decretos 29-89 y 65-89	Entidad	360	360	26					26	26	7%		
		Información a entidades sobre los requisitos, procedimientos, beneficios y obligaciones que conllevan los Decretos 29-89 y 65-89	Evento	24	24	0					0	0	0		

**PROGRAMA APOYO AL EMPLEO DIGNO EN GUATEMALA**

**Acción** Facilitación de recursos y servicios financieros en forma ágil y oportuna dentro de un marco de fomento adecuado con el fin de generar fuentes de trabajo, contribuir a disminuir los índices de pobreza y como un medio para el desarrollo del país.

**Actividad** Generación de competitividad y emprendimiento para jóvenes

EJECUCIÓN MENSUAL, CUATRIMESTRAL Y ANUAL, POA 2025															
No.	PRODUCTO	SUBPRODUCTO	ACCIONES	UNIDAD DE MEDIDA	META INICIAL	META VIGENTE	Ene	Feb	Mar	Abr	AVANCE FÍSICO IER. CUATRIMESTRE	AVANCE ACUMULADO ENERO-DICIEMBRE	% AVANCE ACUMULADO ENERO - DICIEMBRE	PRESUPUESTO VIGENTE 2025 EN Q.	INFORMACIÓN RELEVANTE/ALERTAS/ PROBLEMAS
5	Jóvenes capacitados y certificados en formación profesional de emprendimiento e innovación, con énfasis en mujeres y discapacitados			Persona	1,500	1,500	0				0	0	0	7,550,879.00	2% DE EJECUCIÓN
	Jóvenes capacitados y certificados en formación profesional de emprendimiento e innovación de MIPYMES en crecimiento, con énfasis en mujeres y discapacitados			Persona	1,000	1,000	0				0	0	0		



	Instituciones públicas y privadas capacitadas para el fortalecimiento del funcionamiento, estructuración y operativización para crear empleo digno a jóvenes vulnerables		Entidad	3	3	0					0	0	0		
	Personas beneficiadas con capacidades técnicas para la formalización laboral e incrementar las oportunidades de acceso a un empleo		Persona	500	500	0					0	0	0		

**ÓRGANO DE PLANIFICACIÓN, PROYECTOS Y COOPERACIÓN**

<b>Acción</b>	<b>Centralizar y coordinar el desarrollo de los programas y proyectos de cooperación internacional, así como la coordinación de la gestión y negociación de nuevos recursos.</b>
<b>Actividad</b>	<b>Servicios de Gestión de Financiamiento Externo</b>

**EJECUCIÓN MENSUAL, CUATRIMESTRAL Y ANUAL, POA 2025**

No.	PRODUCTO	SUBPRODUCTO	ACCIONES	UNIDAD DE MEDIDA	META INICIAL	META VIGENTE	Ene	Feb	Mar	Abr	AVANCE FÍSICO IER. CUATRIMESTRE	AVANCE ACUMULADO ENERO-DICIEMBRE	% AVANCE ACUMULADO ENERO - DICIEMBRE	PRESUPUESTO VIGENTE 2025 EN Q.	INFORMACIÓN RELEVANTE/ALERTAS/ PROBLEMAS
	<b>Servicios de Gestión de Financiamiento Externo</b>	Servicios de Gestión de Financiamiento Externo		Documento	99	99	9				9	9	9%	5,122,092.00	<b>4% DE EJECUCIÓN</b>
			Información y seguimiento a los recursos de cooperación internacional	Documento	13	13	0				0	0	0		
			Asesorías en el tema de gestión de Cooperación Internacional	Documento	13	13	0				0	0	0		
			Divulgación de las ofertas de Cooperación internacional a diferentes dependencias del MINECO	Documento	3	3	0				0	0	0		
			Negociación de acuerdos para formalizar los instrumentos de cooperación internacional	Documento	3	3	0				0	0	0		
			Propuesta y/o requerimiento de proyectos de cooperación internacional a presentar a	Documento	3	3	0				0	0	0		
			Informes mensuales de avance de programas y proyectos de cooperación internacional	Documento	12	12	0				0	0	0		
			Capacitación sobre proyectos de cooperación internacional	Evento	1	1	0				0	0	0		
			Seguimiento de evaluación de cumplimiento de metas físicas	Documento	12	12	1				1	1	8%		
			Informes cuatrimestrales	Documento	3	3	0				0	0	0		
			Memoria de Actividades	Documento	1	1	0				0	0	0		
			Modificaciones de metas físicas	Documento	28	28	8				8	8	29%		
			Informe de evaluación del Plan Estratégico Institucional -PEI-	Documento	1	1	0				0	0	0		
			Elaboración del Plan Estratégico Institucional, Multianual y Anual	Documento	3	3	0				0	0	0		
			Capacitación para fortalecimiento de control interno y la identificación de riesgos	Evento	3	3	0				0	0	0		



**PROGRAMA 13: GESTIÓN DE LA INTEGRACIÓN ECONÓMICA Y COMERCIO EXTERIOR**

**OBJETIVO OPERATIVO** Atraer Inversión Extranjera Directa como motor de crecimiento y diversificación económica y promover la inserción exitosa de Guatemala en el contexto globalizado del comercio.

**RESULTADO INSTITUCIONAL** Para el 2025, se ha incrementado a 16,160 los certificados de adjudicación, resoluciones de proceso de verificación y notificaciones en materia comercial, en el marco de la administración de los acuerdos comerciales vigentes (Línea base de 4,324 en 2019 a 16,160 en 2025)

**INDICADOR** Número de certificados de adjudicación, resoluciones de proceso de verificación y notificaciones en materia comercial emitidos.

**DIRECCIÓN DE POLÍTICA DE COMERCIO EXTERIOR**

**Acción** Diseño y negociación de acuerdos comerciales, impulsar el adecuado proceso de integración económica centroamericana y promover la expansión de la base exportable, así como coordinar con la Misión de Guatemala ante la Organización Mundial del Comercio -OMC- .

**Actividad** Negociación de Acuerdos Comerciales Internacionales y Promoción de la Integración Económica

**EJECUCIÓN MENSUAL, CUATRIMESTRAL Y ANUAL, POA 2025**

No.	PRODUCTO	SUBPRODUCTO	ACCIONES	UNIDAD DE MEDIDA	META INICIAL	META VIGENTE	Ene	Feb	Mar	Abr	AVANCE FÍSICO 1ER. CUATRIMESTRE	AVANCE ACUMULADO ENERO-DICIEMBRE	% AVANCE ACUMULADO ENERO - DICIEMBRE	PRESUPUESTO VIGENTE 2025 EN Q.	INFORMACIÓN RELEVANTE/ALERTAS/ PROBLEMAS
<b>TOTAL PROGRAMA</b>					3,982	3,977	416				416	416	10%	64,512,779.00	2.49% DE EJECUCIÓN
1	Acuerdos y convenios comerciales negociados y suscritos para beneficio del sector exportador a nivel región.			Documento	295	295	13				13	13	4%	25,385,080.00	5% DE EJECUCIÓN
		Acuerdos y convenios comerciales suscritos a través de las negociaciones comerciales con diferentes países a nivel región.		Documento	70	70	5				5	5	7%		
			<b>Negociaciones</b>		15	15	1				1	1	7%		
			Gestionar y negociar Acuerdos Comerciales y de inversión, para el mejoramiento de las condiciones relacionadas con el comercio y la ampliación y profundización de los acuerdos comerciales vigentes	Documento	15	15	1				1	1	7%		Reunión por videoconferencia con representantes de Perú para evacuar las consultas sobre los programas de desgravación del Anexo de acceso a mercados dentro del marco del Protocolo al Tratado de Libre Comercio entre Guatemala y Perú.
			<b>Integración Económica Centroamericana</b>		55	55	4				4	4	7%		
			Negociaciones para Facilitación del Comercio libre movilidad de bienes, servicios e inversión, reconocimiento de registros, legislación centroamericana, propiedad intelectual y armonización arancelaria	Documento	38	38	3				3	3	8%		1. Reunión para la negociación del nuevo proceso para abordar preocupaciones comerciales en la región centroamericana llegando a tener un proceso actualizado que permitirá resolver de manera expedita algún obstáculo al comercio regional. 2. Reunión para abordar las observaciones recibidas en la consulta pública que se realizó al texto negociado del Reglamento Técnico Centroamericano sobre Etiquetado Nutricional, lográndose abordar los temas sobre los que versan las observaciones y reduciendo el número de ellas. 3. Reunión interinstitucional nacional para analizar la propuesta de plan de trabajo de la Presidencia Protempore de Costa Rica y Panamá para implementar la hoja de ruta de la Unión Aduanera para el año 2025 y que aprobará el Consejo de Ministros de Integración Económica Centroamericana.



		Negociaciones de Guatemala, Honduras y El Salvador (Integración Profunda con incorporación de El Salvador)	Documento	17	17	1				1	1	6%	Foro de Coordinadores para negociar las resoluciones que serán necesarias aprobar por la Instancia Ministerial para la implementación de la Factura y Declaración Única Centroamericana por parte de El Salvador entre los puestos fronterizos entre Guatemala y El Salvador. Se cuenta con 3 proyectos de resolución validados que deberán de ser aprobados por la Instancia Ministerial en breve.
<b>MISIÓN PERMANENTE DE GUATEMALA ANTE LA ORGANIZACIÓN MUNDIAL DEL COMERCIO -OMC-</b>													
<b>Acción</b>	<b>Posicionar los intereses comerciales de Guatemala en el la Organización Mundial del Comercio -OMA- y otros organismos internacionales como; Organización Mundial de la Propiedad Intelectual -OMPI-, el Centro de Comercio Internacional -CCI- la Conferencia de Naciones Unidas sobre comercio y desarrollo -CNUCED-.</b>												
		Informes de gestión en el marco de los acuerdos ante la Organización Mundial del Comercio (OMC), para beneficio del sector empresarial en el Ginebra, Suiza.	Documento	216	216	7				7	7	3%	
		Aplicación de los compromisos en el marco de los acuerdos de OMC	Documento	24	24	2				2	2	8%	
		Participación activa de Guatemala dentro del mecanismo de solución de diferencias	Documento	3	3	0				0	0	0	
		Participación dentro de los Comités de los acuerdos de la OMC, OMPI, UNCTAD, CCI	Documento	150	150	5				5	5	3%	
		Establecimiento y fortalecimiento de mecanismos de consulta con el sector privado y sociedad civil	Documento	15	15	0				0	0	0	
		Representación de Guatemala en foros comerciales y reuniones	Documento	9	9	0				0	0	0	
		Potencializar los proyectos de asistencia técnica a Guatemala	Documento	15	15	0				0	0	0	
<b>UNIDAD DE APOYO AL COMERCIO EXTERIOR Y LA INTEGRACIÓN</b>													
		Ferias y misiones en beneficio de empresarios exportadores para el desarrollo comercial a nivel región.	Evento	22	22	0				0	0	0	
		Ferias comerciales	Evento	14	14	0				0	0	0	
		Misiones comerciales	Evento	8	8	0				0	0	0	
		Informes sobre estrategias de negocios y atracción de inversiones extranjeras para beneficio del sector empresarial	Documento	9	9	1				1	1	11%	1. Reunión Ordinaria 01-2025 del Consejo Nacional de Promoción de Exportaciones (CONAPEX).



DIRECCIÓN DE ADMINISTRACIÓN DEL COMERCIO EXTERIOR

Acción Administrar los acuerdos comerciales internacionales vigentes para Guatemala, propiciando su óptimo aprovechamiento.

Actividad Administración de Acuerdos Comerciales Internacionales

EJECUCIÓN MENSUAL, CUATRIMESTRAL Y ANUAL, POA 2025

No.	PRODUCTO	SUBPRODUCTO	ACCIONES	UNIDAD DE MEDIDA	META INICIAL	META VIGENTE	Ene	Feb	Mar	Abr	AVANCE FÍSICO IER. CUATRIMESTRE	AVANCE ACUMULADO ENERO-DICIEMBRE	% AVANCE ACUMULADO ENERO - DICIEMBRE	PRESUPUESTO VIGENTE 2025 EN Q.	INFORMACIÓN RELEVANTE/ALERTAS/ PROBLEMAS
2	Gestión de acuerdos comerciales internacionales vigentes para Guatemala, a beneficio de productores, exportadores, importadores y la recaudación tributaria			Documento	3,191	3,186	372				372	372	12%	35,174,877.00	1% DE EJECUCIÓN
		Aplicación de acuerdos comerciales internacionales vigentes para Guatemala, a beneficio de productores, exportadores, importadores y la recaudación tributaria		Documento	2,806	2,806	343				343	343	12%		
			Resolución de procesos de verificación de origen, opiniones técnica y certificación de origen	Documento	1,000	1,000	184				184	184	18%		(19) cuestionarios UER1. (79) EUR1 Sustantivos (83) Certificados de Taiwán, (1) Opinión Técnica y (2) Certificados de Origen Israel.
			Productores, exportadores e importadores beneficiados con asesorías técnicas para resolver y prevenir obstáculos al intercambio comercial	Documento	200	200	24				24	24	12%		(12) consultas que fueron atendidas en los temas de verificación de Origen (8) consultas de Origen y (4) consultas de Medidas Arancelarias y no Arancelarias, las cuales fueron resueltas por el personal de la DACE.
			Emisión de certificados de adjudicación de volumen de contingentes arancelarios y cuotas de exportación	Documento	1,606	1,606	135				135	135	8%		Atención de reuniones y la emisión de certificados a las personas individuales y jurídicas que se encuentran inscritas en los diferentes contingentes y realizaron su solicitud de certificado para beneficiarse de los contingentes que se encuentran vigentes para el año 2025.
		Documentos para la prevención y solución de controversias comerciales internacionales, en el marco de la Organización Mundial del Comercio, Tratados de libre comercio vigentes y la Integración Centroamericana a nivel región.		Documento	385	380	29				29	29	8%		
			Productores, exportadores e importadores beneficiados con la atención de controversias comerciales y mecanismos de defensa comercial.	Documento	360	355	28				28	28	8%		Seguimiento a los arbitrajes de inversión que se encuentran activos en contra de la República de Guatemala. Se dio seguimiento al proceso de ejecución de Laudo a favor de la República de Guatemala. Se dio seguimiento a los procesos de contratación y adendas de contratos de asesores y expertos internacionales. Reuniones de seguimiento y discusión de estrategia a utilizar de los arbitrajes de inversión. Participación en los grupos de trabajo del CNDMI. Se dio seguimiento a procesos de consultas realizadas a la República de Guatemala por parte de inversionistas extranjeros.



			Administrar las notificaciones en materia comercial para apoyar a los productores nacionales y cumplir con los compromisos contraídos en la OMC.	Documento	25	25	1				1	1	4%	(1) meta referente a temas agrícolas dentro de los acuerdos de la Organización Mundial del Comercio.
--	--	--	--	-----------	----	----	---	--	--	--	---	---	----	--

**ÓRGANO DE POLÍTICA Y ANÁLISIS ECONÓMICO**

**Acción** Es la encargada de elaborar informes técnicos y suministrar datos estadísticos, para apoyar y sustentar la formulación de políticas, estrategias, y asesoría en el materia comercial y macroeconómica, así como el análisis permanente de la coyuntura económica internacional.

**Actividad** Servicios de Análisis Económico e Información Estadística del Comercio Exterior

**EJECUCIÓN MENSUAL, CUATRIMESTRAL Y ANUAL, POA 2025**

No.	PRODUCTO	SUBPRODUCTO	ACCIONES	UNIDAD DE MEDIDA	META INICIAL	META VIGENTE	Ene	Feb	Mar	Abr	AVANCE FÍSICO 1ER. CUATRIMESTRE	AVANCE ACUMULADO ENERO-DICIEMBRE	% AVANCE ACUMULADO ENERO - DICIEMBRE	PRESUPUESTO VIGENTE 2025 EN Q.	INFORMACIÓN RELEVANTE/ALERTAS/ PROBLEMAS
3	Análisis de la actividad económica y de comercio exterior de Guatemala			Documento	474	474	31				31	31	7%	3,952,822.00	4% DE EJECUCIÓN
		Análisis de la actividad económica y de comercio exterior de Guatemala		Documento	474	474	31				31	31	7%		
			Análisis y estadísticas económicas y comerciales por socio comercial o región, producto, regímenes especiales, sectores o clasificaciones económicas	Documento	220	220	13				13	13	6%		
			Análisis y estadísticas de inteligencia de mercados, industrias, oportunidades y tendencias relevantes	Documento	87	87	5				5	5	6%		
			Análisis y actualización de información e indicadores económicos y comerciales, como apoyo para la formulación e implementación de estrategias nacionales, políticas públicas y posiciones de intereses para agentes económicos	Documento	167	167	13				13	13	8%		



**PROGRAMA 14: DESARROLLO DE LA MICRO, PEQUEÑA Y MEDIANA EMPRESA**

<b>OBJETIVO OPERATIVO</b>	Fortalecer el ecosistema de las MIPYMEs y cooperativas para atracción de empleo y desarrollo económico de los guatemaltecos.
<b>RESULTADO ESTRATÉGICO</b>	Se ha reducido la precariedad laboral mediante la generación de empleos decentes y de calidad: a) subempleo a partir del último dato disponible: 16.9 % b) informalidad : 69.2 %. c) desempleo: 3.2 % d. eliminación el % de trabajadores que viven en pobreza extrema. Para el 2029, se ha incrementado en 3.7 puntos porcentuales la formalidad del empleo (de 32.3% en 2021 a 36.0% en 2029).
<b>ODS 8: Prioridad 4 Metas Estratégicas de Desarrollo</b>	Promover el crecimiento económico sostenido, inclusivo y sostenible, el empleo pleno y productivo y el trabajo decente para todos. Empleo e inversión : MED 7 :Se ha reducido la precariedad laboral mediante la generación de empleos decentes y de calidad. MED 8 : Para el 2030, elaborar y poner en práctica políticas encaminadas a promover un turismo sostenible que cree puestos de trabajo y promueva la cultura y los productos locales.
<b>RESULTADO INSTITUCIONAL</b>	Para el 2025, se ha incrementado en 193,443 los empresarios de MIPYMEs, emprendedores, mujeres microempresarias y artesanos, beneficiados con acceso a créditos y servicios de desarrollo empresarial .(Línea base 28,484 en 2019 a 193,443, en el 2025).
<b>INDICADOR</b>	Número de créditos y servicios de desarrollo empresarial al sector de la micro, pequeña y mediana empresa, mujeres empresarias y artesanos.

**DIRECCIÓN DE SERVICIOS FINANCIEROS EMPRESARIALES**

<b>Acción</b>	Facilitación de recursos y servicios financieros en forma ágil y oportuna dentro de un marco de fomento adecuado con el fin de generar fuentes de trabajo, contribuir a disminuir los índices de pobreza y como un medio para el desarrollo del país. ( Programa Nacional SNIP 3496)
<b>Actividad</b>	Servicios Financieros a la Micro, Pequeña y Mediana Empresa

**EJECUCIÓN MENSUAL, CUATRIMESTRAL Y ANUAL, POA 2025**

No.	PRODUCTO	SUBPRODUCTO	ACCIONES	UNIDAD DE MEDIDA	META INICIAL	META VIGENTE	Ene	Feb	Mar	Abr	AVANCE FÍSICO IER. CUATRIMESTRE	AVANCE ACUMULADO ENERO-DICIEMBRE	% AVANCE ACUMULADO ENERO - DICIEMBRE	PRESUPUESTO VIGENTE 2025 EN Q.	INFORMACIÓN RELEVANTE/ALERTAS/ PROBLEMAS
<b>TOTAL PROGRAMA</b>					22,295	22,277	100				100	100	0%	105,450,083.00	1% DE EJECUCIÓN
1	Empresario de Micro, pequeña y mediana empresa beneficiados con servicios financieros			Persona	1,400	1,400	98				98	98	7%	17,129,278.00	4% DE EJECUCIÓN
		Empresario de Micro, pequeña y mediana empresa beneficiados con créditos para desarrollo empresarial y proyectos		Persona	1,400	1,400	98				98	98	7%		Los 98 préstamos otorgados al 31 de enero de 2025, se han colocado a través de las Entidades ejecutoras del Fideicomiso apoyadas con recursos del "Fondo de Desarrollo de la Microempresa, Pequeña y Mediana Empresa" administrado por el Banco de los Trabajadores, por un monto de Q.10,827,050.00.  De los 98 préstamos otorgados al 31 de enero de 2025, 92 corresponden a préstamos a Microempresas por un monto de Q.7,805,550.00.
		Mujeres					44				44	44			
		Hombres					54				54	54			
		Cooperativas, fundaciones, asociaciones y bancos con proyectos de asistencia financiera para beneficiar a micros, pequeños y medianos empresarios		Entidad	10	10	2				2	2	20%		
		Precalificación y calificación de nuevas entidades de servicios financieros en el cumplimiento al Reglamento de Operaciones Financieras		Documento	12	12	2				2	2	17%		



		Revisión, autorización y seguimiento de desembolsos de préstamos otorgados a entidades de servicios financieros al sector de la MIPYME.	Documento	25	25	2				2	2	8%		
		Supervisión y seguimiento de la utilización de los fondos del financiamiento otorgados a entidades de servicios financieros ejecución de los préstamos orientados a la asistencia financiera.	Documento	52	52	0				0	0	0		
		Fortalecimientos a entidades de servicios financieros para el cumplimiento de los requisitos establecidos en el el reglamento de operaciones financieras.	Documento	6	6	0				0	0	0		
	Entes de microfinanzas sin fines de lucro beneficiados certeza jurídica para otorgamiento de microcréditos		Entidad	52	52	0				0	0	0	En el mes de enero 2025 se ha realizado la planificación de ejecución del DREM y se evaluaron las herramientas de mapeo del SISREM, por lo que no se tiene ejecución de metas en el mes de enero.	
	Registro por créditos y retornos de capital a micro, pequeños y medianos empresarios beneficiados con servicios financieros		Documento	85	67	0				0	0	0		
<b>DIRECCIÓN DE SERVICIOS DE DESARROLLO EMPRESARIAL</b>														
<b>Acción</b>	<b>Aumentar la competitividad, fortalecer, la participación e inserción en el mercado y facilitar el acceso hacia nuevos mercados para la microempresa, pequeña y mediana empresa, así como estimular el desarrollo gerencial, empresarial, técnico tecnológico, de organización y comercialización de las empresas del sector.</b>													
<b>Actividad</b>	<b>Servicios de Asistencia Técnica en Desarrollo Empresarial a la Micro, Pequeña y Mediana Empresa</b>													
4	Empresarios de Micro, pequeña y mediana empresa beneficiados con capacitaciones en servicios de desarrollo empresarial		Persona	15,000	15,000	0				0	0	0	34,820,805.00	0.46% DE EJECUCIÓN
	Personas beneficiadas con capacitaciones en servicios de desarrollo empresarial a nivel nacional		Persona	15,000	15,000	0				0	0	0	En el mes de enero no se cuenta con ejecución de metas, ya que están en proceso de planificación de actividades.	
	Organizaciones públicas y privadas de la red nacional de emprendimiento beneficiadas con asistencia técnica en cultura emprendedora		Entidad	15	15	0				0	0	0		
	Micros, pequeñas y medianas empresas beneficiadas con asistencia técnica en servicios de desarrollo empresarial a nivel nacional		Entidad	200	200	0				0	0	0		
	Micros, pequeñas y medianas empresas beneficiadas con asesoría en servicios de desarrollo empresarial a nivel nacional		Entidad	100	100	0				0	0	0		





		Micros, pequeñas y medianas empresas beneficiadas con vinculaciones comerciales para el desarrollo económico nacional	Entidad	250	250	0				0	0	0		
<b>Actividad: VINCULACIÓN INSTITUCIONAL</b>		<b>Servicios de apoyo Técnico a Mujeres Microempresarias para el Empoderamiento Económico</b> Eje: Seguridad alimentaria,, salud integral y educación para todas y todos. R: Para el 2019, la brecha entre los grupos de población urbano/rural disminuyó a la mitad en el índice de desarrollo humano. Línea base 0.174 (2011. Naciones Unidas) Meta 0.087 (2019)												
2	Mujeres empresarias capacitadas y con asistencia técnica en servicios de desarrollo empresarial		Persona	1,748	1,748	0				0	0	0	1,500,000.00	0% DE EJECUCIÓN
		Mujeres empresarias capacitadas en servicios de desarrollo empresarial	Persona	1,000	1,000	0				0	0	0		
		Mujeres empresarias con asistencia técnica en servicios de desarrollo empresarial	Persona	748	748	0				0	0	0		
<b>Actividad: VINCULACIÓN INSTITUCIONAL</b>		<b>Servicios de Apoyo en la Producción y Comercialización Artesanal</b> Eje: Seguridad alimentaria,, salud integral y educación para todas y todos. R: Para el 2019, la brecha entre los grupos de población indígena/no indígena se redujo a la mitad en el índice de desarrollo humano.. -Línea base 0.146 (2011. Naciones Unidas) Meta 0.073 (2019)												
3	Artisanos beneficiados con capacitación y asistencia técnica para mejorar la calidad, diseño en producción y comercialización artesanal		Persona	2,000	2,000	0				0	0	0	2,000,000.00	2% DE EJECUCIÓN
		Artisanos beneficiados con capacitación y asistencia técnica para mejorar la calidad, diseño en producción y comercialización artesanal	Persona	2,000	2,000	0				0	0	0		En el mes de enero no se cuenta con ejecución de metas, ya que están en proceso de planificación de actividades.
		Organizaciones de artesanos incorporados al sector formal	Entidad	3	3	0				0	0	0		



**PROGRAMA 15: ASISTENCIA Y PROTECCIÓN AL CONSUMIDOR Y SUPERVISIÓN DEL COMERCIO INTERNO**

**OBJETIVO OPERATIVO** Promover la calidad en los bienes y servicios para satisfacción del consumidor.

**RESULTADO INSTITUCIONAL** Para el 2025, se ha incrementado en 42.0 puntos porcentuales el número de consumidores y usuarios atendidos sobre sus derechos y obligaciones (Línea base de 40,377 en 2019 a 57,432 en 2025)

**INDICADOR** Tasa de atención de los derechos y obligaciones del consumidor.

**Acción** Educar, informar y defender los derechos de los consumidores y usuarios, aplicando la Ley de Protección al Consumidor y Usuario, Decreto 6-2003 del congreso de la República y su Reglamento AG. No. 777-2003, la cual tiene por objeto promover, divulgar y defender los derechos de los consumidores y usuarios, establecer las infracciones, sanciones y los procedimientos aplicables en dicha materia.

**Actividad** Servicios de Asistencia, Protección y Educación al Consumidor.

**EJECUCIÓN MENSUAL, CUATRIMESTRAL Y ANUAL, POA 2025**

No.	PRODUCTO	SUBPRODUCTO	ACCIONES	UNIDAD DE MEDIDA	META INICIAL	META VIGENTE	Ene	Feb	Mar	Abr	AVANCE FÍSICO IER. CUATRIMESTRE	AVANCE ACUMULADO ENERO-DICIEMBRE	% AVANCE ACUMULADO ENERO - DICIEMBRE	PRESUPUESTO VIGENTE 2025 EN Q.	INFORMACIÓN RELEVANTE/ALERTAS/ PROBLEMAS
<b>TOTAL PROGRAMA</b>					<b>138,600</b>	<b>138,600</b>	<b>7,787</b>				<b>7,787</b>	<b>7,787</b>	<b>6%</b>	<b>43,503,947.00</b>	<b>4% DE EJECUCIÓN</b>
1	Consumidores beneficiados con servicios de asistencia, protección y educación sobre sus derechos y obligaciones			Persona	57,432	57,432	4,323				4,323	4,323	8%	27,656,056.00	4% DE EJECUCIÓN
		Consumidores y usuarios capacitados sobre derechos y obligaciones		Persona	45,807	45,807	4,006				4,006	4,006	9%		
			Personas capacitadas	Persona	23,787	23,787	579				579	579	2%		
			Personas capacitadas en servicios financieros	Persona	7,020	7,020	0				0	0	0		
			Asesorías técnicas sobre derechos y obligaciones	Persona	15,000	15,000	3,427				3,427	3,427	23%		
		Empresas beneficiadas con resoluciones de autorización de instrumentos de control		Entidad	12,596	12,596	1,013				1,013	1,013	8%		
			Autorización de libro de quejas	Entidad	10,000	10,000	627				627	627	6%		
			Resolución de autorización de contratos de adhesión	Entidad	400	400	18				18	18	5%		
			Verificación de certificados de Calibración de instrumentos de medición y pesaje	Entidad	2,196	2,196	368				368	368	17%		
		Consumidores y usuarios beneficiados con servicios de atención y resolución de quejas		Persona	8,451	8,451	317				317	317	4%		
			Resolución de quejas de distintas actividades económicas	Persona	3,925	3,925	229				229	229	6%		
			Resolución de quejas de servicios financieros	Persona	4,526	4,526	88				88	88	2%		
		Consumidores y usuarios informados sobre derechos y obligaciones en materia de consumo		Persona	3,174	3,174	0				0	0	0		
			Registro y base de datos de quejas recibidas y recepción de expedientes de instrumentos de mediación y pesaje y contratos de Adhesión	Registro	14,800	14,800	1,516				1,516	1,516	10%		
			Eventos de promoción de los derechos de los consumidores y obligaciones de los proveedores	Evento	750	750	11				11	11	1%		



		Feria de Educación Financiera	Evento	1	1	0				0	0	0		
		Población orientada a través de la información brindada a los medios de comunicación de las acciones de DIACO.	Evento	1,200	1,200	109				109	109	9%		
		Resoluciones de dirección e informes	Documento	950	950	111				111	111	12%		
		Reproducción y distribución de material educativo-informativo	Documento	110,347	110,347	3,861				3,861	3,861	3%		

**Acción** Verificación y vigilancia de las obligaciones de los proveedores para beneficio de los consumidores y usuarios guatemaltecos enmarcados en la Ley de protección al consumidor Decreto 6-2003 y su Reglamento AG. 777-2003  
Seguimiento al proceso de aprobación de la Ley de Creación de la Procuraduría del Consumidor.

**Actividad** Servicios de Supervisión del Comercio Interno.

2	Supervisión a proveedores para el cumplimiento de sus obligaciones		Evento	68,572	68,572	2,451				2,451	2,451	4%	15,847,891.00	5% DE EJECUCIÓN
		Supervisión a proveedores que informan y publican sus productos y servicios que comercializan	Evento	67,234	67,234	2,428				2,428	2,428	4%		
		Supervisión a proveedores que comercializan combustibles y gas propano (GLP) en cumplimiento del Plan Centinela	Evento	1,338	1,338	23				23	23	2%		

**PROGRAMA 99: PARTIDAS NO ASIGNABLES A PROGRAMAS**

**EJECUCIÓN MENSUAL, CUATRIMESTRAL Y ANUAL, POA 2025**

No.	PRODUCTO	SUBPRODUCTO	ACCIONES	UNIDAD DE MEDIDA	META INICIAL	META VIGENTE	Ene	Feb	Mar	Abr	AVANCE FÍSICO IER. CUATRIMESTRE	AVANCE ACUMULADO ENERO-DICIEMBRE	% AVANCE ACUMULADO ENERO - DICIEMBRE	PRESUPUESTO VIGENTE 2025 EN Q.	INFORMACIÓN RELEVANTE/ALERTAS/ PROBLEMAS
<b>TOTAL PROGRAMA</b>					17	16	0				0	0	0	115,265,209.00	0% DE EJECUCIÓN
1	Aportes y cuotas a organismos económicos y comerciales			Documento	16	15	0				0	0	0	114,551,209.00	0% DE EJECUCIÓN
		Aportes y cuotas a organismos económicos y comerciales		Documento	16	16	0				0	0	0		
2	Aportes a organismos de investigación económica			Documento	1	1	0				0	0	0	714,000.00	0% DE EJECUCIÓN
		Aportes a organismos de investigación económica		Documento	1	1	0				0	0	0		
<b>EJECUCIÓN PRESUPUESTARIA Y DE METAS FÍSICAS EN FUNCIÓN DEL PRESUPUESTO VIGENTE</b>					433,642	377,504	32,618				32,618	32,618	9%	577,678,000.00	2.48% DE EJECUCIÓN

**PRESUPUESTO APROBADO MEDIANTE DECRETO 36-2024, LEY DE PRESUPUESTO GENERAL DE INGRESOS Y EGRESOS DEL ESTADO PARA EL EJERCICIO FISCAL 2025**