



Ministerio de
Economía

Informe de Ejecución Presupuestaria de septiembre de 2024

Ministerio de Economía

Dirección Financiera

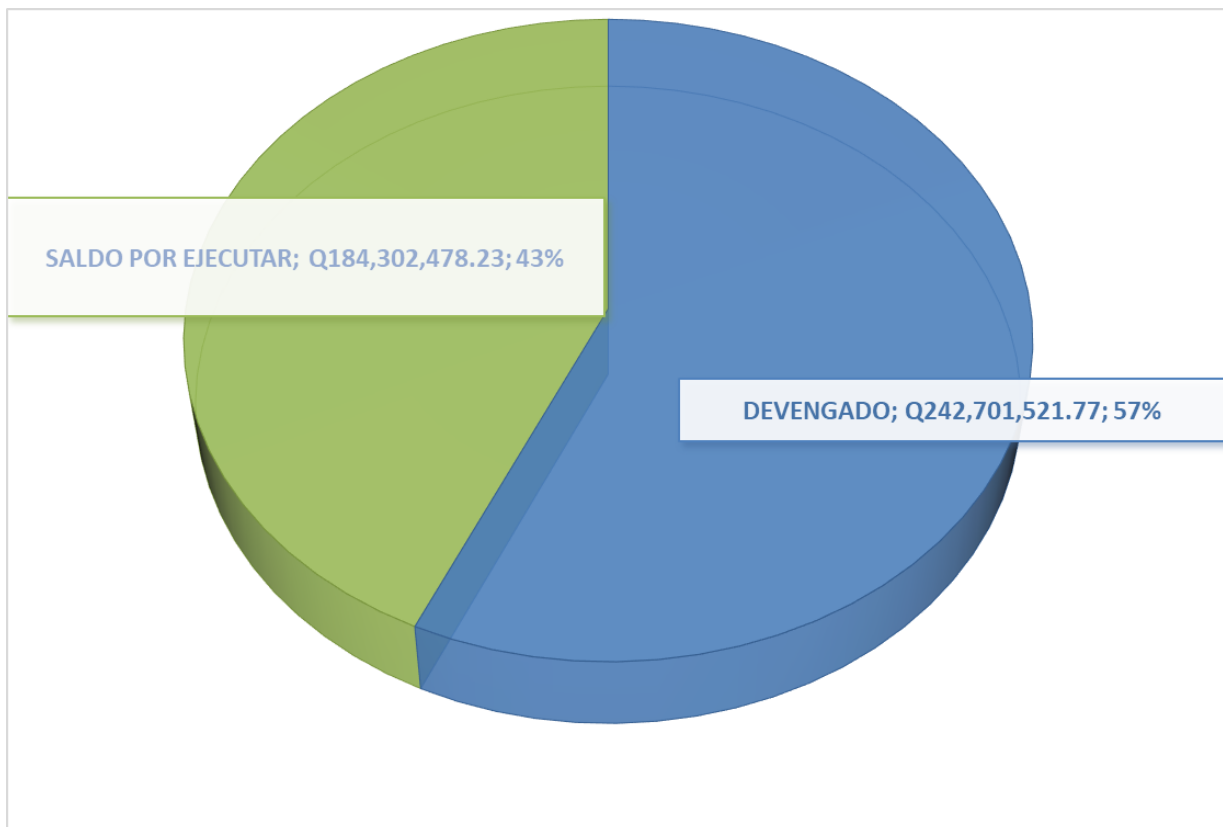


INFORME DE EJECUCIÓN PRESUPUESTARIA DE SEPTIEMBRE DEL EJERCICIO FISCAL 2024 MINISTERIO DE ECONOMÍA

El uso de las asignaciones presupuestarias está enfocado a contribuir a la mejora de las condiciones de vida de los guatemaltecos, apoyando el incremento de la competitividad del país, fomentando la inversión, desarrollando las Micro, Pequeñas y Medianas Empresas y fortaleciendo el comercio exterior.

Para ello al Ministerio de Economía cuenta con un presupuesto vigente que asciende a **Q.427,004,000.00** tiene una ejecución de gastos en septiembre, por un monto de **Q242,701,521.77** lo que representa el **56.89%** según informe financiero a través del portal Sicoín.

GRÁFICA NO. 1 EJECUCIÓN DE SEPTIEMBRE DE 2024



Fuente: Sistema de Contabilidad Integrada (Sicoín) Fecha: 01/10/2024 08:05

**CUADRO NO. 1
EJECUCIÓN PRESUPUESTARIA ACUMULADA POR FUENTE DE
FINANCIAMIENTO
DE SEPTIEMBRE 2024**

Ministerio de Economía, por Fuente de Financiamiento					
FF	DESCRIPCIÓN	VIGENTE	DEVENGADO	SALDO POR EJECUTAR	% EJECUTADO
11	INGRESOS CORRIENTES	Q270,907,188.00	Q171,448,867.76	Q99,458,320.24	63.29
31	INGRESOS PROPIOS	Q84,699,000.00	Q38,861,749.63	Q45,837,250.37	45.88
32	DISMINUCIÓN DE CAJA Y BANCOS DE INGRESOS PROPIOS	Q35,138,000.00	Q16,635,607.12	Q18,502,392.88	47.34
41	COLOCACIONES INTERNAS	Q31,142,812.00	Q15,406,008.00	Q15,736,804.00	49.47
61	DONACIONES EXTERNAS	Q5,117,000.00	Q349,289.26	Q4,767,710.74	6.83
	TOTAL	Q427,004,000.00	Q242,701,521.77	Q184,302,478.23	56.84

Fuente: Sistema de Contabilidad Integrada (Sicoin) Fecha: 03/09/20245 Hora: 08:05

La fuente de financiamiento 11 Ingresos corrientes, reporta una ejecución de julio del **63.29%** en gran parte se debe al pago de servicios personales mensual a los empleados permanentes, temporales y pago de honorarios por servicios técnicos y profesionales, así como los gastos de funcionamiento, pagos de sentencias y transferencias corrientes y de capital, por la cantidad de Q171,448,867.76.

Los recursos fueron ejecutados, cumpliendo con la normativa de observación general para el ejercicio fiscal 2024, emitido por el Ministerio de Finanzas Públicas, dando prioridad a los recursos sumamente necesarios para poder seguir proporcionando servicio a la población y cumplir con los objetivos trazados según el Plan Operativo Anual (POA).

El presupuesto que está financiado por la generación de recursos propios, fuente de financiamiento 31 Ingresos propios, alcanzó **45.88%** de ejecución equivalente a Q38,861,749.63 derivado de la prestación de servicios registrales y otros; fue utilizado conforme el comportamiento de recaudación de ingresos en cada dependencia por la prestación de servicios en los aranceles autorizados.

De la fuente de financiamiento 32 Disminución de caja y bancos de ingresos propios se ejecutó el **47.34%** de los recursos programados,

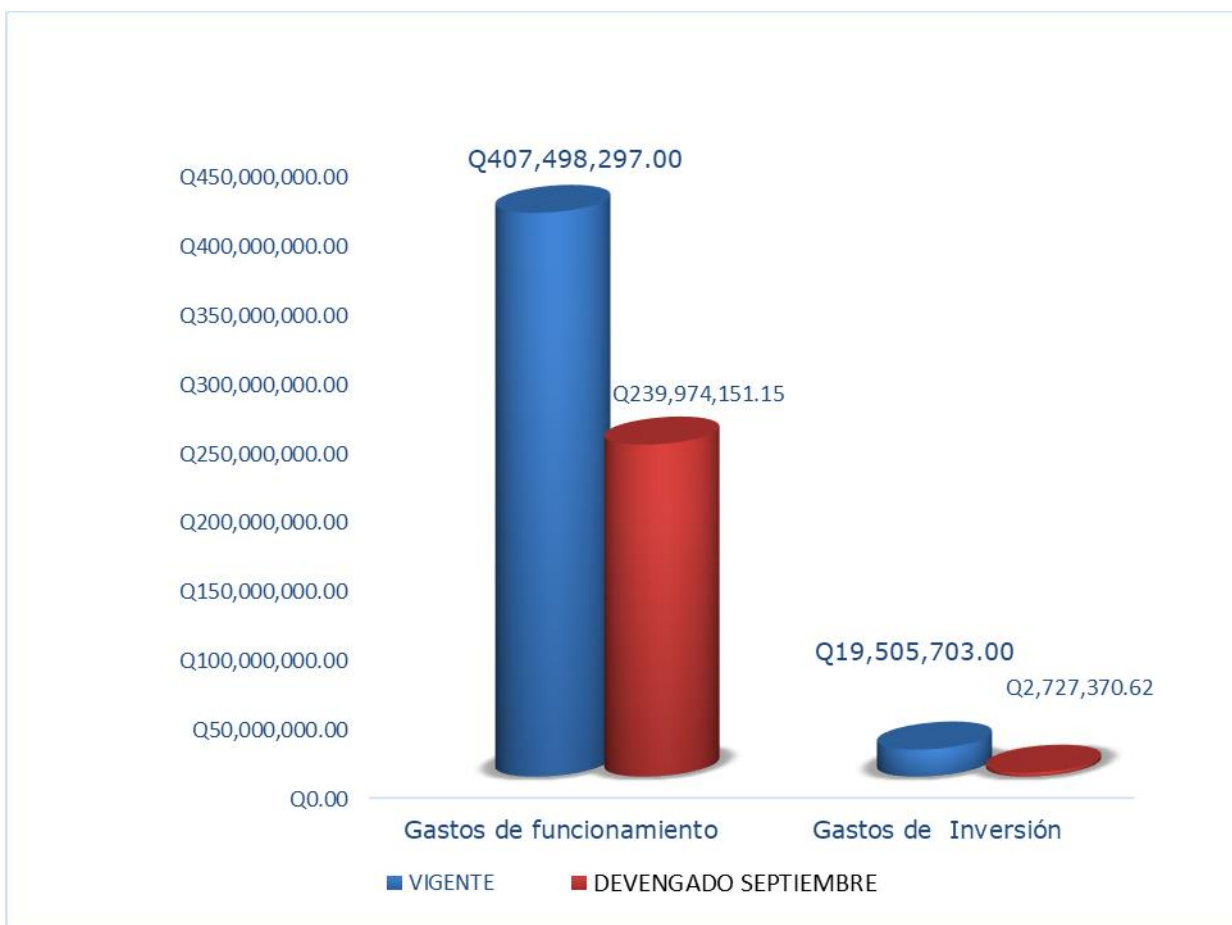


equivalente a Q16,635,607.12, destinado a gastos de funcionamiento y pago de honorarios por servicios técnicos y profesionales.

Para la fuente de financiamiento 41 Colocaciones internas, se erogó el **49.47%** sobre su ejecución de los recursos programados para el Instituto Nacional de Estadística (INE), equivalente a Q15,406,008.00.

Para la fuente de financiamiento 61 Donaciones externas, se erogó el **6.83%** sobre su ejecución de los recursos programados, equivalente a Q.349,289.26, cabe indicar que el Programa a cargo no ejecutará el 100% de su presupuesto, por lo que ya han puesto a disposición el 70%.

GRÁFICA NO. 2
MINISTERIO DE ECONOMÍA
EJECUCIÓN DEL PRESUPUESTO ACUMULADO
DE SEPTIEMBRE DE 2024



Fuente: Sistema de Contabilidad Integrada (Sicoin) Fecha: 01/10/2024 08:05

**CUADRO NO. 2
MINISTERIO DE ECONOMÍA
EJECUCIÓN PRESUPUESTARIA ACUMULADA POR GRUPO DE
GASTO DE SEPTIEMBRE DE 2024**

Asignación Presupuestaria por Grupo de Gasto					
GRP	DESCRIPCIÓN	VIGENTE	DEVENGADO	SALDO POR EJECUTAR	% EJECUTADO
000	Servicios Personales	Q162,317,743.00	Q109,462,407.95	Q52,855,335.05	67.44
100	Servicios No Personales	Q110,473,830.00	Q50,790,090.50	Q59,683,739.50	45.97
200	Materiales y Suministros	Q16,053,428.00	Q5,135,591.20	Q10,917,836.80	31.99
300	Propiedad, Equipo e Intangibles	Q19,505,703.00	Q2,727,370.62	Q16,778,332.38	13.98
400	Transferencias Corrientes	Q105,767,168.00	Q62,612,076.48	Q43,155,091.52	59.20
900	Asignaciones globales	Q12,886,128.00	Q11,973,985.02	Q912,142.98	92.92
	Total general	Q427,004,000.00	Q242,701,521.77	Q184,302,478.23	56.84

Fuente: Sistema de Contabilidad Integrada (Sicoin) Fecha: 01/10/2024 08:05

**CUADRO NO. 3
MINISTERIO DE ECONOMÍA
EJECUTADO POR GRUPO DE GASTO, EN FUNCIONAMIENTO E
INVERSION
DE SEPTIEMBRE DE 2024**

Grupo	DESCRIPCIÓN	VIGENTE	DEVENGADO SEPTIEMBRE	SALDO POR EJECUTAR	% EJECUTADO
	Total Institución	Q427,004,000.00	Q242,701,521.77	Q184,302,478.23	56.84%
	Gastos de funcionamiento	Q407,498,297.00	Q239,974,151.15	Q167,524,145.85	58.89
000	Servicios Personales	Q162,317,743.00	Q109,462,407.95	Q52,855,335.05	67.44
100	Servicios no Personales	Q110,473,830.00	Q50,790,090.50	Q59,683,739.50	45.97
200	Materiales y suministros	Q16,053,428.00	Q5,135,591.20	Q10,917,836.80	31.99
400	Transferencias Corrientes	Q105,767,168.00	Q62,612,076.48	Q43,155,091.52	59.20
900	Asignaciones globales	Q12,886,128.00	Q11,973,985.02	Q912,142.98	92.92
	Gastos de Inversión	Q19,505,703.00	Q2,727,370.62	Q16,778,332.38	13.98
300	Propiedad planta y equipo	Q19,505,703.00	Q2,727,370.62	Q16,778,332.38	

Fuente: Sistema de Contabilidad Integrada (Sicoin) Fecha: 01/10/2024 08:05

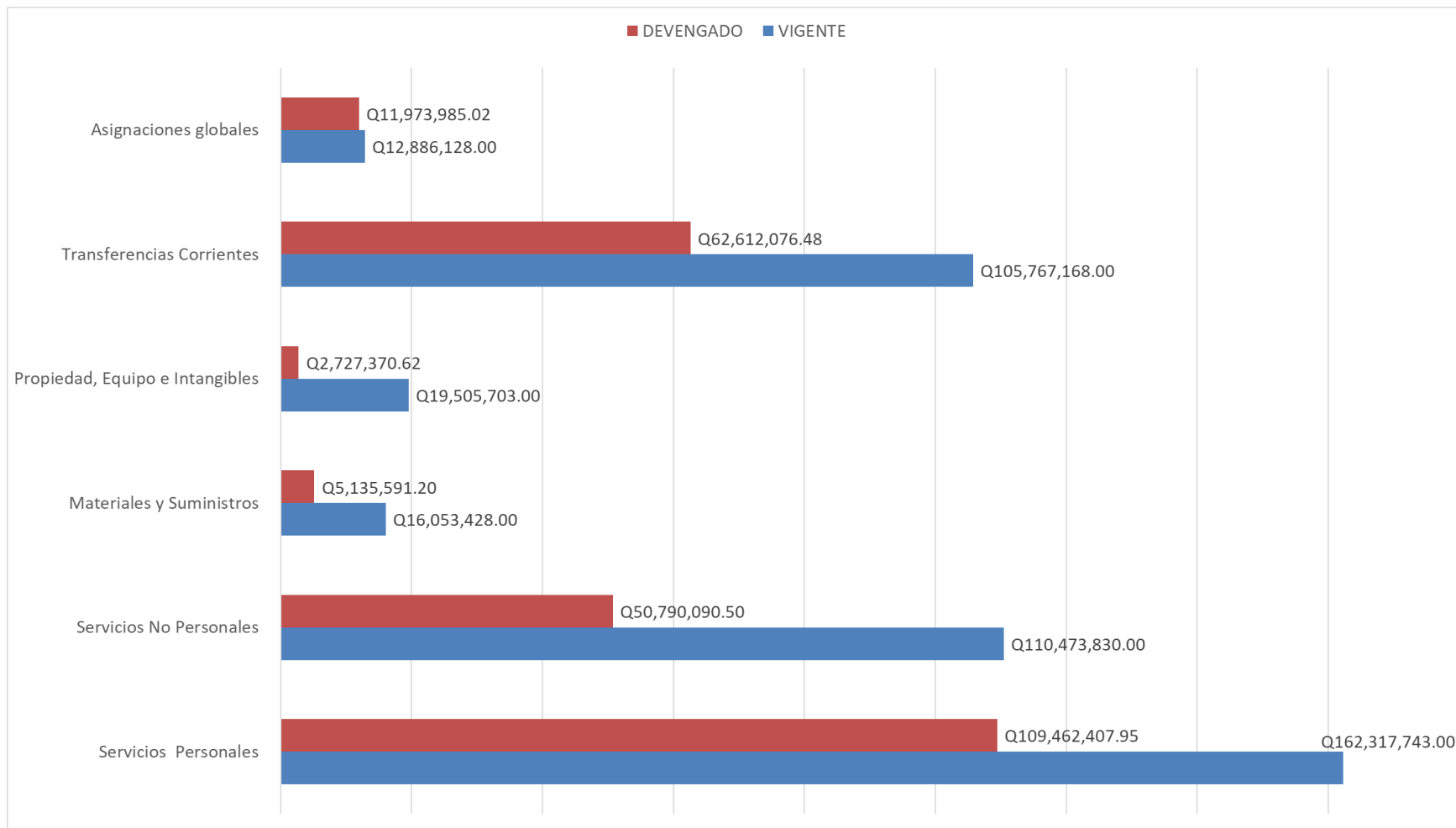
CUADRO NO. 4
MINISTERIO DE ECONOMÍA
EJECUCIÓN MENSUAL DE SEPTIEMBRE 2024
(cifras en quetzales)

No.	Descripción	Vigente	Devengado	% de Ejecución
1	Enero	497,004,000.00	15,003,336.34	3.02
2	Febrero		23,889,801.10	4.81
3	Marzo		27,819,470.32	5.60
4	Abril		27,333,523.55	5.50
5	Mayo		28,930,844.82	5.82
6	Junio		33,597,445.61	6.76
7	Julio		28,097,083.05	5.65
8	Agosto	427,004,000.00	30,012,102.94	7.03
9	Septiembre		28,017,914.04	6.56
TOTAL		427,004,000.00	242,701,521.77	56.84

Fuente: Sistema de Contabilidad Integrada (Sicoin) Fecha:01/10/2024 08:05



GRÁFICA NO. 3 MINISTERIO DE ECONOMÍA EJECUCIÓN DEL PRESUPUESTO GRUPO DE GASTO DE SEPTIEMBRE DE 2024



Fuente: Sistema de Contabilidad Integrada (Sicoin) Fecha: 01/10/2024 08:05



CUADRO NO. 5
MINISTERIO DE ECONOMÍA
PRESUPUESTO EJECUTADO POR UNIDAD EJECUTORA DE SEPTIEMBRE
2024

Unidad Ejecutora		Vigente	Devengado	Saldo por Ejecutar	% de Ejecución
Total		427,004,000.00	242,701,521.77	214,031,843.95	56.84
101	Dirección Superior (VIAFI)	211,579,022.00	115,699,588.49	106,770,831.30	54.68
102	Registro Mercantil (VAR)	42,979,620.00	24,357,195.72	21,985,078.21	56.67
103	Registro de la Propiedad Intelectual (VAR)	18,902,732.00	10,955,882.68	9,285,949.70	57.96
104	Dirección del Sistema Nacional de Calidad (VIC)	12,138,406.00	7,886,104.97	4,151,267.25	64.97
105	Dirección de Servicios Financieros y Técnico Empresariales (Mipyme)	38,964,635.00	21,504,539.64	19,778,050.75	55.19
106	Dirección de Atención y Asistencia al Consumidor (VIC)	33,243,407.00	18,800,343.51	16,622,179.48	56.55
107	Programa de Apoyo al Comercio Exterior (VCE)	51,027,451.00	35,805,884.57	23,047,610.61	70.17
108	Programa Nacional de Competitividad (VIC)	18,168,727.00	7,691,982.19	12,390,876.65	42.34

Fuente: Sistema de Contabilidad Integrada (Sicoin) Fecha: 01/10/2024 08:05

CUADRO NO. 6
MINISTERIO DE ECONOMÍA
PRESUPUESTO EJECUTADO POR PROGRAMA DE SEPTIEMBRE DE 2024

PG	Descripción	Vigente	Devengado	Saldos	% de Ejecución
1	Actividades Centrales	85,834,886.00	43,883,406.18	41,951,479.82	51.13
11	Servicios Registrales	76,767,906.00	42,285,300.33	34,482,605.67	55.08
12	Apoyo al Incremento de la Competitividad	46,311,861.00	21,205,559.84	25,106,301.16	45.79
13	Gestión de la Integración y Comercio Exterior	51,027,451.00	35,805,884.57	15,221,566.43	70.17
14	Desarrollo de la Micro, Pequeña y Mediana Empresa	31,070,835.00	19,421,093.04	11,649,741.96	62.51
15	Asistencia y protección al consumidor	33,243,407.00	18,800,343.51	14,443,063.49	56.55
99	Partidas No asignables a programas	102,747,654.00	61,299,934.30	41,447,719.70	59.66
TOTAL ENTIDAD		427,004,000.00	242,701,521.77	184,302,478.23	56.84

Fuente: Sistema de Contabilidad Integrada (Sicoin) Fecha: 01/10/2024 08:05

**CUADRO NO. 7
MINISTERIO DE ECONOMÍA
PRESUPUESTO POR VICEMINISTERIOS DE SEPTIEMBRE 2024**

MINISTERIO DE ECONOMIA			
EJECUTADO POR VICEMINISTERIOS	PRESUPUESTO VIGENTE	PRESUPUESTO EJECUTADO	% EJECUCIÓN
Viceministerio Administrativo (UE-101)	Q188,582,540.00	Q105,183,340.48	55.78%
Viceministerio Comercio Exterior (UE-107)	Q51,027,451.00	Q35,805,884.57	70.17%
Viceministerio Inversión y Competencia (UE-104, 106, 108)	Q71,661,468.00	Q37,922,456.75	52.92%
Viceministerio MIPYME (UE-105)	Q38,964,635.00	Q21,504,539.64	55.19%
Viceministerio Asuntos Registrales (UE 102-103)	Q76,767,906.00	Q42,285,300.33	55.08%
Total	Q427,004,000.00	Q242,701,521.77	56.84%

Fuente: Sistema de Contabilidad Integrada (Sicoin) Fecha: 01/10/2024 08:05

**CUADRO NO. 8
MINISTERIO DE ECONOMÍA
PRESUPUESTO EJECUTADO POR MINISTERIOS DEL EJECUTIVO
DE SEPTIEMBRE DE 2024**

Código Entidad	Entidad	Asignado	Modificado	Vigente	Ejecutado	Saldo por Ejecutar	% de Ejecución	Ranking
	Total	57,887,768,660.00	6,819,703,439.00	64,707,472,099.00	39,997,244,188.09	24,710,227,910.91	61.81%	
11130008	MINISTERIO DE EDUCACIÓN	22,254,422,300.00	1,032,716,562.00	23,287,138,862.00	16,802,585,171.14	6,484,553,690.86	72.15%	1
11130009	MINISTERIO DE SALUD PÚBLICA Y ASISTENCIA SOCIAL	12,053,413,000.00	1,652,552,250.00	13,705,965,250.00	9,001,857,650.54	4,704,107,599.46	65.68%	2
11130006	MINISTERIO DE LA DEFENSA NACIONAL	3,222,251,260.00	292,264,821.00	3,514,516,081.00	2,234,465,635.72	1,280,050,445.28	63.58%	3
11130004	MINISTERIO DE RELACIONES EXTERIORES	739,785,000.00	131,017,169.00	870,802,169.00	548,443,624.74	322,358,544.26	62.98%	4
11130005	MINISTERIO DE GOBERNACIÓN	7,383,481,000.00	369,430,550.00	7,752,911,550.00	4,801,181,946.60	2,951,729,603.40	61.93%	5
11130007	MINISTERIO DE FINANZAS PÚBLICAS	397,020,000.00	0.00	397,020,000.00	244,471,583.75	152,548,416.25	61.58%	6
11130010	MINISTERIO DE TRABAJO Y PREVISIÓN SOCIAL	1,413,475,000.00	402,260,000.00	1,815,735,000.00	1,072,846,015.05	742,888,984.95	59.09%	7
11130011	MINISTERIO DE ECONOMÍA	497,004,000.00	-70,000,000.00	427,004,000.00	242,701,521.77	184,302,478.23	56.84%	8
11130014	MINISTERIO DE ENERGÍA Y MINAS	242,687,000.00	-137,171,739.00	105,515,261.00	57,904,642.27	47,610,618.73	54.88%	9
11130017	MINISTERIO DE AMBIENTE Y RECURSOS NATURALES	277,580,000.00	-43,287,000.00	234,293,000.00	105,597,465.62	128,695,534.38	45.07%	10
11130015	MINISTERIO DE CULTURA Y DEPORTES	672,675,000.00	136,337,906.00	809,012,906.00	353,043,446.94	455,969,459.06	43.64%	11
11130013	MINISTERIO DE COMUNICACIONES, INFRAESTRUCTURA Y VIVIENDA	5,791,630,000.00	625,259,200.00	6,416,889,200.00	2,683,748,041.45	3,733,141,158.55	41.82%	12
11130020	MINISTERIO DE DESARROLLO SOCIAL	1,428,141,000.00	1,280,459,885.00	2,708,600,885.00	1,007,083,607.12	1,701,517,277.88	37.18%	13
11130012	MINISTERIO DE AGRICULTURA, GANADERÍA Y ALIMENTACIÓN	1,514,204,100.00	1,147,863,835.00	2,662,067,935.00	841,313,835.38	1,820,754,099.62	31.60%	14

Fuente: Sistema de Contabilidad Integrada (Sicoin) Fecha: 01/10/2024 08:05

**CUADRO NO. 9
MINISTERIO DE ECONOMÍA
CUOTA EJECUTADA POR UNIDAD EJECUTORA DE SEPTIEMBRE 2024**

CUOTA SEPTIEMBRE 2024							
UE	GP	DESCRIPCIÓN	cuota		saldo por ejecutar	% ejecutado	
			cuota aprobada	ejecutada			
		TOTAL MINECO	Q 28,790,871.00	Q 28,040,654.57	Q 750,216.43	97.39	
101		DIRECCION SUPERIOR	Q 9,742,262.28	Q 9,316,884.35	Q 425,377.93	95.63	
102		REGISTRO MERCANTIL	Q 3,385,568.72	Q 3,362,653.93	Q 22,914.79	99.32	
103		REGISTRO DE LA PROPIEDAD INTELLECTUAL	Q 1,345,739.00	Q 1,345,553.82	Q 185.18	99.99	
104		DIRECCION DEL SISTEMA NACIONAL DE LA CALIDAD	Q 1,047,029.00	Q 1,000,766.22	Q 46,262.78	95.58	
105		DIRECCION DE SERVICIOS FINANCIEROS Y TECNICO	Q 2,444,225.00	Q 2,269,047.95	Q 175,177.05	92.83	
106		DIRECCION DE ATENCION Y ASISTENCIA AL CONSUMIDOR	Q 2,147,208.00	Q 2,089,285.19	Q 57,922.81	97.30	
107		PROGRAMA DE APOYO AL COMERCIO EXTERIOR	Q 7,827,422.00	Q 7,826,044.18	Q 1,377.82	99.98	
108		PROGRAMA NACIONAL DE LA COMPETITIVIDAD	Q 851,417.00	Q 830,418.93	Q 20,998.07	97.53	

Fuente: Sistema de Contabilidad Integrada (Sicoin) Fecha: 01/10/2024 08:05

**CUADRO NO. 10
MINISTERIO DE ECONOMÍA
CUOTA EJECUTADA POR VICEMINISTERIO DEL MES DE SEPTIEMBRE
2024**

CUOTA FINANCIERA SEPTIEMBRE 2024							
VICEMINISTERIO ADMINISTRATIVO Y FINANCIERO							
UE	GP	DESCRIPCIÓN	Total cuota solicitada	Total cuota aprobada	Cuota ejecutada	Saldo no ejecutado	% ejecutado
101		DIRECCIÓN SUPERIOR	Q12,999,377.28	Q9,742,262.28	Q9,316,884.35	Q425,377.93	95.63%
	0	SERVICIOS PERSONALES	Q4,223,936.00	Q4,223,936.00	Q4,146,235.52	Q77,700.48	98.16%
	100	SERVICIOS NO PERSONALES	Q1,543,912.28	Q1,537,912.28	Q1,268,878.58	Q269,033.70	82.51%
	200	MATERIALES Y SUMINISTROS	Q40,877.00	Q40,877.00	Q39,745.25	Q1,131.75	97.23%
	300	PROPIEDAD, PLANTA EQUIPOS E INTANGIBLES	Q346,012.00	Q346,012.00	Q268,500.00	Q77,512.00	77.60%
	400	TRANSFERENCIA CORRIENTES	Q6,844,640.00	Q3,593,525.00	Q3,593,525.00	Q0.00	100.00%
	900	ASIGNACIONES GLOBALES	Q0.00	Q0.00	Q0.00	Q0.00	0.00%
VICEMINISTERIO ASUNTOS REGISTRALES							
UE	GP	DESCRIPCIÓN	Total cuota solicitada	Total cuota aprobada	Cuota ejecutada	Saldo no ejecutado	% ejecutado
102		REGISTRO MERCANTIL	Q3,385,568.72	Q3,385,568.72	Q3,362,653.93	Q22,914.79	99.32%
	0	SERVICIOS PERSONALES	Q2,187,967.00	Q2,187,967.00	Q2,171,697.79	Q16,269.21	99.26%
	100	SERVICIOS NO PERSONALES	Q937,393.72	Q937,393.72	Q932,919.58	Q4,474.14	99.52%
	200	0	Q160,448.00	Q160,448.00	Q158,276.64	Q2,171.36	98.65%
	300	PROPIEDAD, PLANTA EQUIPOS E INTANGIBLES	Q98,860.00	Q98,860.00	Q98,859.92	Q0.08	100.00%
	400	TRANSFERENCIA CORRIENTES	Q900.00	Q900.00	Q900.00	Q0.00	100.00%
	900	ASIGNACIONES GLOBALES	Q0.00	Q0.00	Q0.00	Q0.00	0.00%
103		REGISTRO DE LA PROPIEDAD INTELECTUAL	Q1,345,739.00	Q1,345,739.00	Q1,345,553.82	Q185.18	99.99%
	0	SERVICIOS PERSONALES	Q1,034,280.00	Q1,034,280.00	Q1,034,096.56	Q183.44	99.98%
	100	SERVICIOS NO PERSONALES	Q203,399.00	Q203,399.00	Q203,398.16	Q0.84	100.00%
	200	MATERIALES Y SUMINISTROS	Q105,019.00	Q105,019.00	Q105,018.93	Q0.07	100.00%
	300	PROPIEDAD, PLANTA EQUIPOS E INTANGIBLES	Q1,500.00	Q1,500.00	Q1,500.00	Q0.00	100.00%
	400	TRANSFERENCIA CORRIENTES	Q1,541.00	Q1,541.00	Q1,540.17	Q0.83	99.95%
	900	ASIGNACIONES GLOBALES	Q0.00	Q0.00	Q0.00	Q0.00	0.00%
TOTAL			Q4,731,307.72	Q4,731,307.72	Q4,708,207.75	Q23,099.97	99.51%

VICEMINISTERIO INVERSIÓN Y COMPETENCIA							
UE	GP	DESCRIPCIÓN	Total cuota solicitada	Total cuota aprobada	Cuota ejecutada	Saldo no ejecutado	% ejecutado
104		DIRECCIÓN DEL SISTEMA NACIONAL DE LA CALIDAD	Q1,047,029.00	Q1,047,029.00	Q1,000,766.22	Q46,262.78	95.58%
	0	SERVICIOS PERSONALES	Q658,800.00	Q658,800.00	Q632,473.63	Q26,326.37	96.00%
	100	SERVICIOS NO PERSONALES	Q348,978.00	Q348,978.00	Q336,289.84	Q12,688.16	96.36%
	200	MATERIALES Y SUMINISTROS	Q18,299.00	Q18,299.00	Q11,050.75	Q7,248.25	60.39%
	300	PROPIEDAD, PLANTA EQUIPOS E INTANGIBLES	Q20,952.00	Q20,952.00	Q20,952.00	Q0.00	100.00%
	400	TRANSFERENCIA CORRIENTES	Q0.00	Q0.00	Q0.00	Q0.00	0.00%
	900	ASIGNACIONES GLOBALES	Q0.00	Q0.00	Q0.00	Q0.00	0.00%
106		DIRECCIÓN DE ATENCIÓN Y ASISTENCIA AL CONSUMIDOR	Q2,150,442.00	Q2,147,208.00	Q2,089,285.19	Q57,922.81	97.30%
	0	SERVICIOS PERSONALES	Q1,659,020.00	Q1,659,020.00	Q1,647,854.91	Q11,165.09	99.33%
	100	SERVICIOS NO PERSONALES	Q395,226.00	Q393,966.00	Q373,956.28	Q20,009.72	94.92%
	200	MATERIALES Y SUMINISTROS	Q41,046.00	Q39,072.00	Q12,324.00	Q26,748.00	31.54%
	300	PROPIEDAD, PLANTA EQUIPOS E INTANGIBLES	Q55,150.00	Q55,150.00	Q55,150.00	Q0.00	100.00%
	400	TRANSFERENCIA CORRIENTES	Q0.00	Q0.00	Q0.00	Q0.00	0.00%
	900	ASIGNACIONES GLOBALES	Q0.00	Q0.00	Q0.00	Q0.00	0.00%
108		PROGRAMA NACIONAL DE LA COMPETITIVIDAD	Q851,417.00	Q851,417.00	Q830,418.93	Q20,998.07	97.53%
	0	SERVICIOS PERSONALES	Q580,140.00	Q580,140.00	Q560,323.99	Q19,816.01	96.58%
	100	SERVICIOS NO PERSONALES	Q234,294.00	Q234,294.00	Q233,311.94	Q982.06	99.58%
	200	MATERIALES Y SUMINISTROS	Q11,833.00	Q11,833.00	Q11,633.00	Q200.00	98.31%
	300	PROPIEDAD, PLANTA EQUIPOS E INTANGIBLES	Q25,150.00	Q25,150.00	Q25,150.00	Q0.00	100.00%
	400	TRANSFERENCIA CORRIENTES	Q0.00	Q0.00	Q0.00	Q0.00	0.00%
		TOTAL	Q4,048,888.00	Q4,045,654.00	Q3,920,470.34	Q125,183.66	96.91%

VICEMINISTERIO DESARROLLO DE LA MIPYME							
UE	GP	DESCRIPCIÓN	Total cuota solicitada	Total cuota aprobada	Cuota ejecutada	Saldo no ejecutado	% ejecutado
105		DIRECCIÓN DE SERVICIOS FINANCIEROS Y TÉCNICO EMPRESARIALES	Q2,444,225.00	Q2,444,225.00	Q2,269,047.95	Q175,177.05	92.83%
	0	SERVICIOS PERSONALES	Q1,321,540.00	Q1,321,540.00	Q1,308,060.48	Q13,479.52	98.98%
	100	SERVICIOS NO PERSONALES	Q799,554.00	Q799,554.00	Q796,399.45	Q3,154.55	99.61%
	200	MATERIALES Y SUMINISTROS	Q253,100.00	Q253,100.00	Q97,213.46	Q155,886.54	38.41%
	300	PROPIEDAD, PLANTA EQUIPOS E INTANGIBLES	Q70,031.00	Q70,031.00	Q67,374.56	Q2,656.44	96.21%
	400	TRANSFERENCIA CORRIENTES	Q0.00	Q0.00	Q0.00	Q0.00	0.00%
	600	ACTIVOS FINANCIEROS	Q0.00	Q0.00	Q0.00	Q0.00	0.00%
	900	ASIGNACIONES GLOBALES	Q0.00	Q0.00	Q0.00	Q0.00	0.00%

VICEMINISTERIO INTEGRACIÓN Y COMERCIO EXTERIOR							
UE	GP	DESCRIPCIÓN	Total cuota solicitada	Total cuota aprobada	Cuota ejecutada	Saldo no ejecutado	% ejecutado
107		PROGRAMA DE APOYO AL COMERCIO EXTERIOR	Q8,632,181.00	Q7,827,422.00	Q7,826,044.18	Q1,377.82	99.98%
	0	SERVICIOS PERSONALES	Q1,439,087.00	Q1,439,087.00	Q1,439,085.70	Q1.30	100.00%
	100	SERVICIOS NO PERSONALES	Q6,284,769.00	Q5,557,107.00	Q5,555,749.33	Q1,357.67	99.98%
	200	MATERIALES Y SUMINISTROS	Q42,138.00	Q42,138.00	Q42,120.05	Q17.95	99.96%
	300	PROPIEDAD, PLANTA EQUIPOS E INTANGIBLES	Q48,833.00	Q48,833.00	Q48,833.00	Q0.00	100.00%
	400	TRANSFERENCIA CORRIENTES	Q249,779.00	Q172,682.00	Q172,681.40	Q0.60	100.00%
	900	ASIGNACIONES GLOBALES	Q567,575.00	Q567,575.00	Q567,574.70	Q0.30	100.00%
CUOTA FINANCIERA			Total cuota solicitada	Total cuota aprobada	cuota ejecutada	saldo no ejecutado	% ejecutado
TOTAL MINECO			Q32,855,979.00	Q28,790,871.00	Q28,040,654.57	Q750,216.43	97.39%

Fuente: Sistema de Contabilidad Integrada (Sicoin) Fecha: 01/10/2024 08:05