



Ministerio de
Economía

Informe de Ejecución Presupuestaria al mes de mayo de 2024

Ministerio de Economía

Dirección Financiera

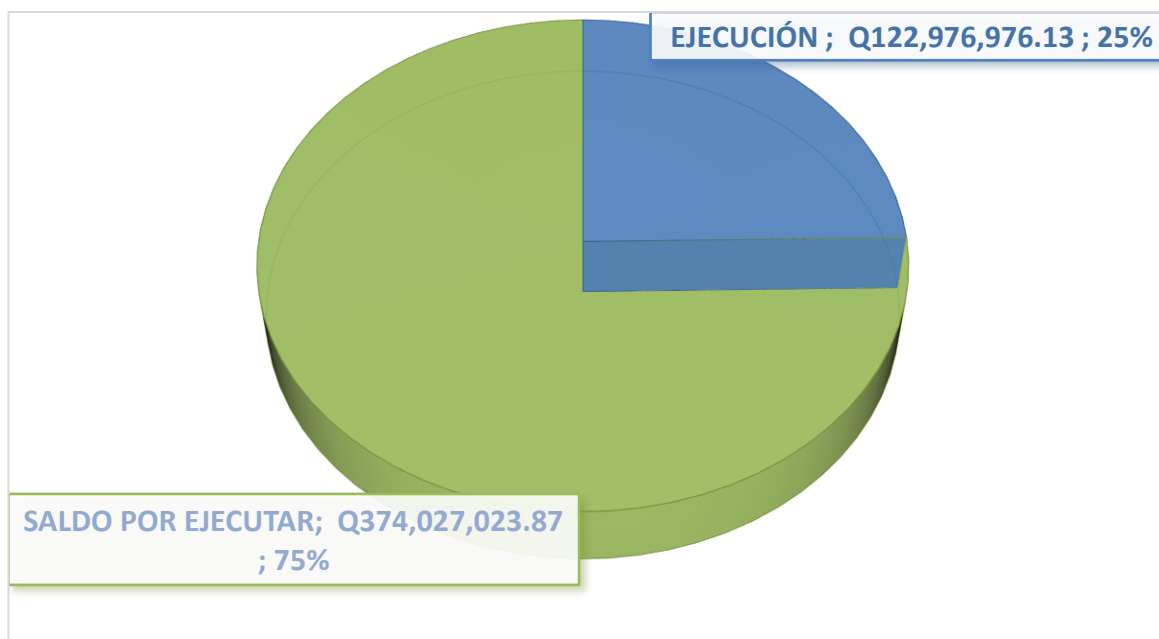
INFORME DE EJECUCIÓN PRESUPUESTARIA AL MES DE MAYO DEL EJERCICIO FISCAL 2024 MINISTERIO DE ECONOMÍA

El uso de las asignaciones presupuestarias está enfocado a contribuir a la mejora de las condiciones de vida de los guatemaltecos, apoyando el incremento de la competitividad del país, fomentando la inversión, desarrollando las Micro, Pequeñas y Medianas Empresas y fortaleciendo el comercio exterior.

Para ello al Ministerio de Economía cuenta con un presupuesto vigente que asciende a **Q.497,004,000.00** tiene una ejecución de gastos en el mes de mayo, por un monto de **Q.122,976,976.13** lo que representa el **24.74%** según informe financiero a través del portal SICOIN.

GRÁFICA NO. 1

EJECUCIÓN DEL MES DE MAYO 2024



Fuente: Sistema de Contabilidad Integrada Gubernamental

**CUADRO NO. 1
EJECUCIÓN PRESUPUESTARIA ACUMULADA POR FUENTE DE FINANCIAMIENTO
AL MES DE MAYO 2024**

Ministerio de Economía, por Fuente de Financiamiento						
FF	DESCRIPCIÓN	VIGENTE	EJECUCIÓN		SALDO POR EJECUTAR	% EJECUTADO
11	INGRESOS CORRIENTES	272,050,000.00	90,210,041.91	Q	181,839,958.09	33.16%
31	INGRESOS PROPIOS	84,699,000.00	17,960,388.78	Q	66,738,611.22	21.20%
32	DISMINUCIÓN DE CAJA Y BANCOS DE INGRESOS PROPIOS	35,138,000.00	9,856,545.44	Q	25,281,454.56	28.05%
41	COLOCACIONES INTERNAS	100,000,000.00	4,950,000.00	Q	95,050,000.00	4.95%
61	DONACIONES EXTERNAS	5,117,000.00	0.00	Q	5,117,000.00	0.00%
	TOTAL	Q 497,004,000.00	Q 122,976,976.13	Q	374,027,023.87	24.74%

Fuente: Sistema de Contabilidad Integrada Gubernamental

La fuente de financiamiento 11 “Ingresos Corrientes”, reporta una ejecución al mes de mayo del **33.16%** en gran parte se debe al pago de servicios personales mensual a los empleados permanentes, temporales y pago de honorarios por servicios técnicos y profesionales, así como los gastos de funcionamiento por la cantidad de Q.90,210,041.91.

Los recursos fueron ejecutados, cumpliendo con la normativa de observación general para el Ejercicio Fiscal 2024, emitido por el Ministerio de Finanzas Públicas, dando prioridad a los recursos sumamente necesarios para poder seguir proporcionando servicio a la población y cumplir con los objetivos trazados según el Plan Operativo Anual -POA-.

El presupuesto que está financiado por la generación de recursos propios, fuente de financiamiento 31 “Ingresos Propios”, alcanzó 21.20% de ejecución equivalente a Q.17,960,388.78, derivado de la prestación de servicios registrales y otros; fue utilizado conforme el comportamiento de recaudación de ingresos en cada dependencia por la prestación de servicios en los aranceles autorizados.

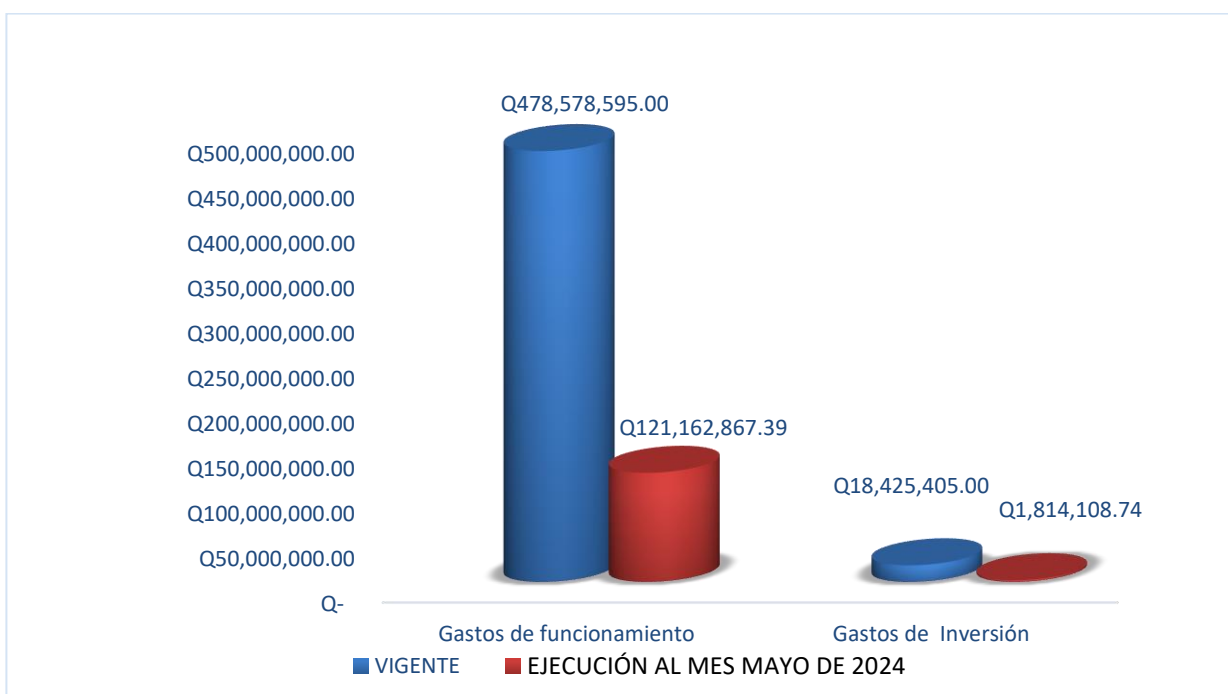
De la fuente de financiamiento 32 “Disminución de Caja y Bancos de Ingresos Propios” se ejecutó el **28.05%** de los recursos programados, equivalente a Q9,856,545.44, destinado a gastos de funcionamiento y pago de honorarios por servicios técnicos y profesionales.



Para la fuente de financiamiento 41 “Colocaciones Internas”, se erogó el **4.95%** sobre su ejecución de los recursos programados, equivalente a Q.4,950,000.00

Para la fuente de financiamiento 61 “Donaciones Externas”, se erogó el **0.00%** sobre su ejecución.

GRÁFICA NO. 2
MINISTERIO DE ECONOMÍA
EJECUCIÓN DEL PRESUPUESTO ACUMULADO
AL MES DE MAYO DE 2024



Fuente: Sistema de Contabilidad Integrada Gubernamental

**CUADRO NO. 2
MINISTERIO DE ECONOMÍA
EJECUCIÓN PRESUPUESTARIA ACUMULADA POR GRUPO DE GASTO
AL MES DE MAYO DE 2024**

Asignación Presupuestaria por Grupo de Gasto						
GRP	DESCRIPCIÓN	VIGENTE	EJECUCIÓN ACUMULADA		SALDO POR EJECUTAR	% EJECUTADO
000	Servicios Personales	161,126,629.00	59,562,530.55	Q	101,564,098.45	36.97%
100	Servicios No Personales	113,351,580.00	19,277,986.12	Q	94,073,593.88	17.01%
200	Materiales y Suministros	17,997,887.00	783,998.00	Q	17,213,889.00	4.36%
300	Propiedad, Equipo e Intangibles	18,425,405.00	1,814,108.74	Q	16,611,296.26	9.85%
400	Transferencias Corrientes	175,228,024.00	32,996,845.89	Q	142,231,178.11	18.83%
900	Asignaciones globales	10,874,475.00	8,541,506.83	Q	2,332,968.17	78.55%
	Total general	Q 497,004,000.00	Q 122,976,976.13	Q	374,027,023.87	24.74%

Fuente: Sistema de Contabilidad Integrada Gubernamental

**CUADRO NO. 3
MINISTERIO DE ECONOMÍA
EJECUTADO POR GRUPO DE GASTO, EN FUNCIONAMIENTO E INVERSIÓN
AL MES DE MAYO DE 2024**

Grupo	DESCRIPCIÓN	VIGENTE	EJECUCIÓN AL MES MAYO DE 2024		SALDO POR EJECUTAR	% EJECUTADO
	Total Institución (a+b)	Q 497,004,000.00	Q 122,976,976.13	Q	374,027,023.87	24.74%
(a)	Gastos de funcionamiento	Q 478,578,595.00	Q 121,162,867.39	Q	357,415,727.61	25.32%
000	Servicios Personales	161,126,629.00	59,562,530.55	Q	101,564,098.45	36.97%
100	Servicios no Personales	113,351,580.00	19,277,986.12	Q	94,073,593.88	17.01%
200	Materiales y suministros	17,997,887.00	783,998.00	Q	17,213,889.00	4.36%
400	Transferencias Corrientes	175,228,024.00	32,996,845.89	Q	142,231,178.11	18.83%
900	Asignaciones globales	10,874,475.00	8,541,506.83	Q	2,332,968.17	78.55%
		Q -				
(b)	Gastos de Inversión	Q 18,425,405.00	Q 1,814,108.74	Q	16,611,296.26	9.85%
300	Propiedad planta y equipo	18,425,405.00	1,814,108.74	Q	16,611,296.26	9.85%

Fuente: Sistema de Contabilidad Integrada Gubernamental

CUADRO NO. 4
MINISTERIO DE ECONOMÍA
EJECUCIÓN MENSUAL AL MES DE MAYO 2024
(cifras en quetzales)

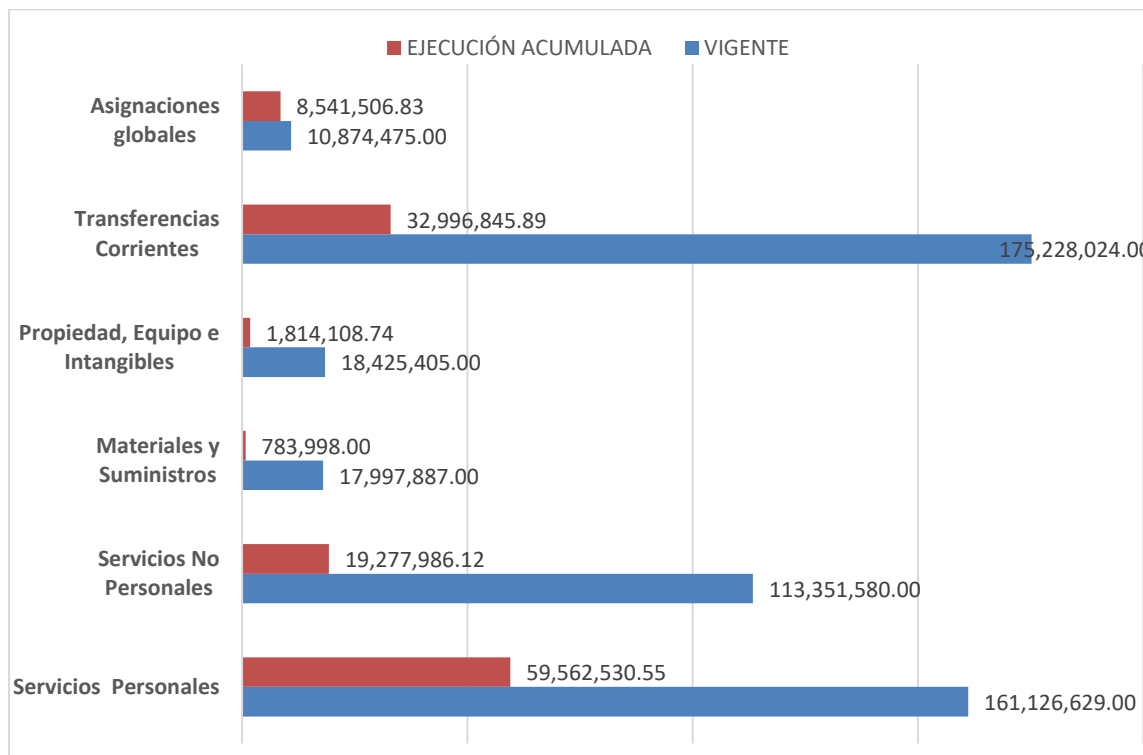
PRESUPUESTO EJECUTADO POR MES

No.	Descripción	Vigente	Ejecutado	% de Ejecución
1	Enero	497,004,000.00	15,003,336.34	3.02%
2	Febrero		23,889,801.10	4.81%
3	Marzo		27,819,470.32	5.60%
4	Abril		27,333,523.55	5.50%
5	Mayo		28,930,844.82	5.82%
TOTAL		497,004,000.00	122,976,976.13	24.74%

Fuente: Sistema de Contabilidad Integrada Gubernamental



GRÁFICA NO. 3
MINISTERIO DE ECONOMÍA
EJECUCIÓN DEL PRESUPUESTO GRUPO DE GASTO
AL MES DE MAYO DE 2024



Fuente: Sistema de Contabilidad Integrada Gubernamental



CUADRO NO. 5 MINISTERIO DE ECONOMÍA PRESUPUESTO EJECUTADO POR UNIDAD EJECUTORA AL MES DE MAYO 2024

Ministerio de Economía
Ejecución Presupuestaria por Unidad Ejecutora
Información al 31 de mayo de 2024
(Montos en Quetzales)

Unidad Ejecutora	Vigente	% de presupuesto a P. Vigente	Ejecutado	Saldo por Ejecutar	% de Ejecución
Total	497,004,000.00	100%	122,976,976.13	374,027,023.87	24.74%
101-Dirección Superior (VIAFI)	211,240,808.00	43%	61,750,381.96	149,490,426.04	29.23%
102-Registro Mercantil (Vice. A. Registrales)	42,972,820.00	9%	12,128,087.15	30,844,732.85	28.22%
103-Registro de la Propiedad Intelectual (Vice. A. Registrales)	19,252,732.00	4%	6,283,327.95	12,969,404.05	32.64%
104-Dirección del Sistema Nacional de Calidad (Vice. Inv. y Competencia)	11,038,406.00	2%	4,148,230.17	6,890,175.83	37.58%
105-Dirección de Servicios Financieros y Técnico Empresariales (Vice. Mip)	108,964,635.00	22%	11,355,620.19	97,609,014.81	10.42%
106-Dirección de Atención y Asistencia al Consumidor (Vice. Inv. y Compet)	31,392,943.00	6%	9,529,654.31	21,863,288.69	30.36%
107-Programa de Apoyo al Comercio Exterior (Vice. Com. Exterior)	51,022,465.00	10%	13,564,836.03	37,457,628.97	26.59%
108-Programa Nacional de Competitividad (Vice. Inv. y Competencia)	21,119,191.00	4%	4,216,838.37	16,902,352.63	19.97%

Fuente: Sistema de Contabilidad Integrada (Sico in).

CUADRO NO. 6 MINISTERIO DE ECONOMÍA PRESUPUESTO EJECUTADO POR PROGRAMA AL MES DE MAYO 2024

PG	Descripción	Vigente	Ejecutado	Saldos	% de Ejecución
1	Actividades Centrales	86,026,171.00	24,492,224.41	61,533,946.59	28.47%
11	Servicios Registrales	76,615,706.00	21,855,220.51	54,760,485.49	28.53%
12	Apoyo al Incremento de la Competitividad	118,213,226.00	11,000,918.12	107,212,307.88	9.31%
13	Gestión de la Integración y Comercio Exterior	51,022,465.00	13,564,836.03	37,457,628.97	26.59%
14	Desarrollo de la Micro, Pequeña y Mediana Empresa	31,070,835.00	10,452,321.75	20,618,513.25	33.64%
15	Asistencia y protección al consumidor	31,392,943.00	9,529,654.31	21,863,288.69	30.36%
99	Partidas No asignables a programas	102,662,654.00	32,081,801.00	70,580,853.00	31.25%
	TOTAL ENTIDAD	497,004,000.00	122,976,976.13	374,027,023.87	24.74%

Fuente: Sistema de Contabilidad Integrada Gubernamental



CUADRO NO. 7
MINISTERIO DE ECONOMÍA
PRESUPUESTO POR VICEMINISTERIOS AL MES DE MAYO 2024

MINISTERIO DE ECONOMIA			
EJECUTADO POR VICEMINISTERIOS	PRESUPUESTO VIGENTE	PRESUPUESTO EJECUTADO	% EJECUCIÓN
Viceministerio Administrativo (UE-101)	Q 188,688,825.00	Q 56,574,025.41	29.98%
Viceministerio Comercio Exterior (UE-107)	Q 51,022,465.00	Q 13,564,836.03	26.59%
Viceministerio Inversión y Competencia (UE-104, 106, 108)	Q 71,712,369.00	Q 19,627,273.99	27.37%
Viceministerio MIPYME (UE-105)	Q 108,964,635.00	Q 11,355,620.19	10.42%
Viceministerio Asuntos Registrales (UE 102-103)	Q 76,615,706.00	Q 21,855,220.51	28.53%
Total	Q 497,004,000.00	122,976,976.13	24.74%

Fuente: Sistema de Contabilidad Integrada Gubernamental

CUADRO NO. 8
MINISTERIO DE ECONOMÍA
PRESUPUESTO EJECUTADO POR MINISTERIOS DEL EJECUTIVO
Al mes de mayo de 2024

Código Entidad	Entidad	Asignado	Modificado	Vigente	Ejecutado	Saldo por Ejecutar	% de Ejecución	Ranking
	Total	57,887,768,660.00	44,100,000.00	57,931,868,660.00	21,114,258,390.78	36,817,610,269.22	36.45%	
11130010	MINISTERIO DE TRABAJO Y PREVISIÓN SOCIAL	1,413,475,000.00	0.00	1,413,475,000.00	592,956,658.78	820,518,341.22	41.95%	1
11130009	MINISTERIO DE SALUD PÚBLICA Y ASISTENCIA SOCIAL	12,053,413,000.00	0.00	12,053,413,000.00	4,948,093,400.65	7,105,319,599.35	41.05%	2
11130008	MINISTERIO DE EDUCACIÓN	22,254,422,300.00	0.00	22,254,422,300.00	8,996,735,918.58	13,257,686,381.42	40.43%	3
11130004	MINISTERIO DE RELACIONES EXTERIORES	739,785,000.00	0.00	739,785,000.00	287,631,475.33	452,153,524.67	38.88%	4
11130006	MINISTERIO DE LA DEFENSA NACIONAL	3,222,251,260.00	0.00	3,222,251,260.00	1,141,586,117.77	2,080,665,142.23	35.43%	5
11130005	MINISTERIO DE GOBERNACIÓN	7,383,481,000.00	0.00	7,383,481,000.00	2,547,141,393.47	4,836,339,606.53	34.50%	6
11130007	MINISTERIO DE FINANZAS PÚBLICAS	397,020,000.00	0.00	397,020,000.00	130,374,108.00	266,645,892.00	32.84%	7
11130020	MINISTERIO DE DESARROLLO SOCIAL	1,428,141,000.00	44,100,000.00	1,472,241,000.00	427,292,236.20	1,044,948,763.80	29.02%	8
11130015	MINISTERIO DE CULTURA Y DEPORTES	672,675,000.00	0.00	672,675,000.00	191,646,575.47	481,028,424.53	28.49%	9
11130011	MINISTERIO DE ECONOMÍA	497,004,000.00	0.00	497,004,000.00	122,976,976.13	374,027,023.87	24.74%	10
11130012	MINISTERIO DE AGRICULTURA, GANADERÍA Y ALIMENTACIÓN	1,514,204,100.00	0.00	1,514,204,100.00	373,039,175.10	1,141,164,924.90	24.64%	11
11130013	MINISTERIO DE COMUNICACIONES, INFRAESTRUCTURA	5,791,630,000.00	0.00	5,791,630,000.00	1,273,427,715.31	4,518,202,284.69	21.99%	12
11130017	MINISTERIO DE AMBIENTE Y RECURSOS NATURALES	277,580,000.00	0.00	277,580,000.00	51,085,319.44	226,494,680.56	18.40%	13
11130014	MINISTERIO DE ENERGÍA Y MINAS	242,687,000.00	0.00	242,687,000.00	30,271,320.55	212,415,679.45	12.47%	14

Fuente: Sistema de Contabilidad Integrada Gubernamental

CUADRO NO. 9
MINISTERIO DE ECONOMÍA
CUOTA EJECUTADA POR UNIDAD EJECUTORA DEL MES DE MAYO 2024

UE	GP	DESCRIPCIÓN	cuota aprobada		cuota ejecutada		saldo por ejecutar		% ejecutado
			Q		Q		Q		
		TOTAL MINECO	Q	29,168,027.00	Q	28,964,002.77	Q	204,024.23	99.30%
101		DIRECCION SUPERIOR	Q	16,633,938.00	Q	16,580,020.62	Q	53,917.38	99.68%
102		REGISTRO MERCANTIL	Q	2,131,541.00	Q	2,111,556.43	Q	19,984.57	99.06%
103		REGISTRO DE LA PROPIEDAD INTELECTUAL	Q	1,143,510.00	Q	1,118,417.56	Q	25,092.44	97.81%
104		DIRECCION DEL SISTEMA NACIONAL DE LA CALIDAD	Q	1,041,041.00	Q	1,007,610.81	Q	33,430.19	96.79%
105		DIRECCION DE SERVICIOS FINANCIEROS Y TECNICO	Q	4,116,952.00	Q	4,089,942.92	Q	27,009.08	99.34%
106		DIRECCION DE ATENCION Y ASISTENCIA AL CONSUMIDOR	Q	1,638,750.00	Q	1,637,085.84	Q	1,664.16	99.90%
107		PROGRAMA DE APOYO AL COMERCIO EXTERIOR	Q	1,641,815.00	Q	1,605,663.40	Q	36,151.60	97.80%
108		PROGRAMA NACIONAL DE LA COMPETITIVIDAD	Q	820,480.00	Q	813,705.19	Q	6,774.81	99.17%

Fuente: Sistema de Contabilidad Integrada Gubernamental

**CUADRO NO. 10
MINISTERIO DE ECONOMÍA
CUOTA EJECUTADA POR VICEMINISTERIO DEL MES DE MAYO 2024**

CUOTA MAYO 2024											
VICEMINISTERIO ADMINISTRATIVO Y FINANCIERO											
UE	GP	DESCRIPCIÓN		Total cuota solicitada		Total cuota aprobada		Cuota ejecutada	Saldo no ejecutado	% ejecutado	
101		DIRECCIÓN SUPERIOR	Q	26,032,448.00	Q	16,633,938.00	Q	16,580,020.62	Q	53,917.38	99.68%
	0	SERVICIOS PERSONALES	Q	3,848,609.00	Q	3,848,609.00	Q	3,816,021.43	Q	32,587.57	99.15%
	100	SERVICIOS NO PERSONALES	Q	978,090.00	Q	978,090.00	Q	962,647.97	Q	15,442.03	98.42%
	200	MATERIALES Y SUMINISTROS	Q	80,350.00	Q	80,350.00	Q	77,370.80	Q	2,979.20	96.29%
	300	PROPIEDAD, PLANTA EQUIPOS E INTANGIBLES	Q	171,669.00	Q	171,669.00	Q	171,669.00	Q	-	100.00%
	400	TRANSFERENCIA CORRIENTES	Q	20,953,730.00	Q	11,555,220.00	Q	11,552,311.42	Q	2,908.58	99.97%
	900	ASIGNACIONES GLOBALES	Q	-	Q	-	Q	-	Q	-	0.00%
VICEMINISTERIO A SUNTOS REGISTRALES											
UE	GP	DESCRIPCIÓN		Total cuota solicitada		Total cuota aprobada		Cuota ejecutada	Saldo no ejecutado	% ejecutado	
102		REGISTRO MERCANTIL	Q	2,131,541.00	Q	2,131,541.00	Q	2,111,556.43	Q	19,984.57	99.06%
	0	SERVICIOS PERSONALES	Q	1,624,760.00	Q	1,624,760.00	Q	1,620,306.62	Q	4,453.38	99.73%
	100	SERVICIOS NO PERSONALES	Q	486,367.00	Q	486,367.00	Q	471,597.74	Q	14,769.26	96.96%
	200	MATERIALES Y SUMINISTROS	Q	19,919.00	Q	19,919.00	Q	19,161.00	Q	758.00	96.19%
	300	PROPIEDAD, PLANTA EQUIPOS E INTANGIBLES	Q	-	Q	-	Q	-	Q	-	0.00%
	400	TRANSFERENCIA CORRIENTES	Q	495.00	Q	495.00	Q	491.07	Q	3.93	99.21%
	900	ASIGNACIONES GLOBALES	Q	-	Q	-	Q	-	Q	-	0.00%
103		REGISTRO DE LA PROPIEDAD INTELECTUAL	Q	845,992.00	Q	1,143,510.00	Q	1,118,417.56	Q	25,092.44	97.81%
	0	SERVICIOS PERSONALES	Q	694,928.00	Q	694,928.00	Q	694,926.27	Q	1.73	100.00%
	100	SERVICIOS NO PERSONALES	Q	89,737.00	Q	89,737.00	Q	68,802.05	Q	20,934.95	76.67%
	200	MATERIALES Y SUMINISTROS	Q	55,856.00	Q	55,856.00	Q	54,296.00	Q	1,560.00	97.21%
	300	PROPIEDAD, PLANTA EQUIPOS E INTANGIBLES	Q	5,471.00	Q	5,471.00	Q	2,876.00	Q	2,595.00	52.57%
	400	TRANSFERENCIA CORRIENTES	Q	-	Q	-	Q	-	Q	-	0.00%
	900	ASIGNACIONES GLOBALES	Q	-	Q	297,518.00	Q	297,517.24	Q	0.76	100.00%
		TOTAL	Q	2,977,533.00	Q	3,275,051.00	Q	3,229,973.99	Q	45,077.01	98.62%

VICEMINISTERIO INVERSIÓN Y COMPETENCIA											
UE	GP	DESCRIPCIÓN		Total cuota solicitada		Total cuota aprobada		Cuota ejecutada	Saldo no ejecutado	% ejecutado	
104		DIRECCIÓN DEL SISTEMA NACIONAL DE LA CALIDAD	Q	1,041,041.00	Q	1,041,041.00	Q	1,007,610.81	Q	33,430.19	96.79%
	0	SERVICIOS PERSONALES	Q	599,800.00	Q	599,800.00	Q	598,879.42	Q	920.58	99.85%
	100	SERVICIOS NO PERSONALES	Q	385,300.00	Q	385,300.00	Q	362,888.41	Q	22,411.59	94.18%
	200	MATERIALES Y SUMINISTROS	Q	48,387.00	Q	48,387.00	Q	38,288.98	Q	10,098.02	79.13%
	300	PROPIEDAD, PLANTA EQUIPOS E INTANGIBLES	Q	7,554.00	Q	7,554.00	Q	7,554.00	Q	-	100.00%
	400	TRANSFERENCIA CORRIENTES	Q	-	Q	-	Q	-	Q	-	0.00%
	900	ASIGNACIONES GLOBALES	Q	-	Q	-	Q	-	Q	-	0.00%
106		DIRECCIÓN DE ATENCIÓN Y ASISTENCIA AL CONSUMIDOR	Q	1,638,750.00	Q	1,638,750.00	Q	1,637,085.84	Q	1,664.16	99.90%
	0	SERVICIOS PERSONALES	Q	1,292,671.00	Q	1,292,671.00	Q	1,292,298.78	Q	372.22	99.97%
	100	SERVICIOS NO PERSONALES	Q	339,889.00	Q	339,889.00	Q	338,723.06	Q	1,165.94	99.66%
	200	MATERIALES Y SUMINISTROS	Q	6,190.00	Q	6,190.00	Q	6,064.00	Q	126.00	97.96%
	300	PROPIEDAD, PLANTA EQUIPOS E INTANGIBLES	Q	-	Q	-	Q	-	Q	-	0.00%
	400	TRANSFERENCIA CORRIENTES	Q	-	Q	-	Q	-	Q	-	0.00%
	900	ASIGNACIONES GLOBALES	Q	-	Q	-	Q	-	Q	-	0.00%
108		PROGRAMA NACIONAL DE LA COMPETITIVIDAD	Q	820,480.00	Q	820,480.00	Q	813,705.19	Q	6,774.81	99.17%
	0	SERVICIOS PERSONALES	Q	580,200.00	Q	580,200.00	Q	580,200.00	Q	-	100.00%
	100	SERVICIOS NO PERSONALES	Q	225,755.00	Q	225,755.00	Q	218,980.19	Q	6,774.81	97.00%
	200	MATERIALES Y SUMINISTROS	Q	14,525.00	Q	14,525.00	Q	14,525.00	Q	-	100.00%
	300	PROPIEDAD, PLANTA EQUIPOS E INTANGIBLES	Q	-	Q	-	Q	-	Q	-	0.00%
	400	TRANSFERENCIA CORRIENTES	Q	-	Q	-	Q	-	Q	-	0.00%
		TOTAL	Q	3,500,271.00	Q	3,500,271.00	Q	3,458,401.84	Q	41,869.16	98.80%

VICEMINISTERIO DE SARROLLO DE LA MIPYME									
UE	GP	DESCRIPCIÓN	Total cuota solicitada	Total cuota aprobada	Cuota ejecutada	Saldo no ejecutado	% ejecutado		
105		DIRECCION DE SERVICIOS FINANCIEROS Y TÉCNICO EMPRESARIALES	Q 4,116,952.00	Q 4,116,952.00	Q 4,089,942.92	Q 27,009.08	99.34%		
	0	SERVICIOS PERSONALES	Q 1,292,194.00	Q 1,292,194.00	Q 1,277,193.08	Q 15,000.92	98.84%		
	100	SERVICIOS NO PERSONALES	Q 469,335.00	Q 469,335.00	Q 469,087.05	Q 247.95	99.95%		
	200	MATERIALES Y SUMINISTROS PROPIEDAD, PLANTA	Q 88,852.00	Q 88,852.00	Q 77,092.79	Q 11,759.21	86.77%		
	300	EQUIPOS E INTANGIBLES	Q -	Q -	Q -	Q -	0.00%		
	400	TRANSFERENCIA CORRIENTES	Q 804.00	Q 804.00	Q 803.57	Q 0.43	99.95%		
	600	ACTIVOS FINANCIEROS	Q -	Q -	Q -	Q -	0.00%		
	900	ASIGNACIONES GLOBALES	Q 2,265,767.00	Q 2,265,767.00	Q 2,265,766.43	Q 0.57	100.00%		

VICEMINISTERIO INTEGRACIÓN Y COMERCIO EXTERIOR									
UE	GP	DESCRIPCIÓN	Total cuota solicitada	Total cuota aprobada	Cuota ejecutada	Saldo no ejecutado	% ejecutado		
107		PROGRAMA DE APOYO AL COMERCIO EXTERIOR	Q 1,641,815.00	Q 1,641,815.00	Q 1,605,663.40	Q 36,151.60	97.80%		
	0	SERVICIOS PERSONALES	Q 1,312,696.00	Q 1,312,696.00	Q 1,276,690.30	Q 36,005.70	97.26%		
	100	SERVICIOS NO PERSONALES	Q 207,840.00	Q 207,840.00	Q 207,696.18	Q 143.82	99.93%		
	200	MATERIALES Y SUMINISTROS	Q 44,788.00	Q 44,788.00	Q 44,785.92	Q 2.08	100.00%		
	300	PROPIEDAD, PLANTA EQUIPOS E INTANGIBLES	Q 76,491.00	Q 76,491.00	Q 76,491.00	Q -	100.00%		
	400	TRANSFERENCIA CORRIENTES	Q -	Q -	Q -	Q -	0.00%		
	900	ASIGNACIONES GLOBALES	Q -	Q -	Q -	Q -	0.00%		

CUOTA FINANCIERA		Total cuota solicitada	Total cuota aprobada	cuota ejecutada	saldo no ejecutado	% ejecutado
TOTAL MINECO		Q 38,269,019.00	Q 29,168,027.00	Q 28,964,002.77	Q 204,024.23	99.30%

Fuente: Sistema de Contabilidad Integrada Gubernamental