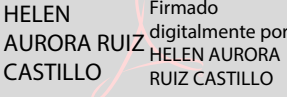



FORMATO 4
Narrativo sobre Cumplimiento de Metas y Calidad del Gasto

en la Ejecución de Recursos Públicos a través de Fideicomisos

I. Datos Generales

Fideicomiso:	Fondo de Desarrollo de la Microempresa, Pequeña y Mediana Empresa			
Entidad:	Ministerio de Economía			
Código institucional:	11130011			
Unidad ejecutora:	105 Dirección de Servicios Financieros y Técnico Empresariales			
Período del informe:	Ejercicio Fiscal 2024			
	1er. Cuatrimestre	2do. cuatrimestre	X	3er. cuatrimestre y anual
Datos responsable (s) de elaborar el informe:				
➤ Nombre:	Helen Aurora Ruiz Castillo			
➤ Cargo:	Técnico Administrativo de Fideicomisos			
➤ Teléfono:	22952320 Extensión 30121			
➤ Correo electrónico:	hruiz@mineco.gob.gt			
Firma(s) responsable(s):				
 HELEN AURORA RUIZ CASTILLO Firmado digitalmente por HELEN AURORA RUIZ CASTILLO				
Firma (s) de Visto Bueno:				
 Firmado digitalmente por Víctor Manuel García Pinzón				

FORMATO 4
Narrativo sobre Cumplimiento de Metas y Calidad del Gasto

en la Ejecución de Recursos Públicos a través de Fideicomisos

II. Mandato institucional de la entidad a la cual está vinculado el fideicomiso

➤ Base legal:	Acuerdo Gubernativo No. 211-2019 emitido el 24 de octubre de 2019 que contiene el Reglamento Orgánico Interno del Ministerio de Economía y Acuerdo Ministerial No. 762-2019 emitido el 19 de noviembre de 2019, que establece la estructura orgánica Interna complementaria a la estructura establecida en el Reglamento Orgánico Interno del Ministerio de Economía; Acuerdo Gubernativo 178-2001, Acuerdo Gubernativo que norma la creación y funciones del Consejo Nacional para el Desarrollo de la MIPYME, y la Dirección Ejecutiva del Programa Nacional para el Desarrollo de la MIPYME.
➤ Misión:	Promover y fortalecer el Emprendimiento y a la Microempresa, Pequeña y Mediana Empresa facilitando el acceso a financiamiento y servicios de desarrollo empresarial para aumentar su productividad y competitividad; coadyuvando a la creación de empresas, generación de empleo y reducción de la pobreza.
➤ Visión:	Ser el ente gubernamental facilitador que promueve políticas públicas, alianzas estratégicas y vinculaciones, para contribuir al fomento y desarrollo incluyente y sostenido de los Emprendedores y Empresarios del sector de la microempresa, pequeña y mediana empresa del país.

III. Información contractual del fideicomiso

➤ Fecha de Constitución:	24 de noviembre de 1987
➤ Fecha de Vencimiento:	23 de noviembre de 2037
➤ Resumen del destino del patrimonio fideicometido (contractual):	
De acuerdo con la Escritura de Ampliación de Fideicomiso número 312 de fecha 23 de diciembre de 2008, el Patrimonio Fideicometido establecido en Q.500.0 millones se destinará para los fines siguientes: a) Fondo Revolvete para Asistencia Crediticia (85%); b) Fondo de Garantía (2%); c) Servicios de Desarrollo Empresarial (5%); Fortalecimiento Institucional (5%) y Contratación de Servicios (3%).	

IV. Asignación de recursos Financieros

(Este apartado únicamente lo llenan los fideicomisos que tienen asignación del Presupuesto General de Ingresos y Egresos, durante el Cuatrimestre)

Presupuesto vigente:	0.00
Fuente(s) de financiamiento:	0.00
Número de anticipos financieros otorgados:	0.00
Anticipos financieros otorgados en el período:	0.00
Ejecución presupuestaria registrada en SICOIN:	0.00

FORMATO 4
Narrativo sobre Cumplimiento de Metas y Calidad del Gasto

en la Ejecución de Recursos Públicos a través de Fideicomisos

V. Seguimiento físico

Bienes entregados / servicios prestados / actividades financiadas por el fideicomiso en el cuatrimestre evaluado.

No.	Descripción de bienes entregados / servicios prestados / actividades financiadas	Meta Anual / Unidad de Medida	Cantidad ejecutada por cuatrimestre		
			1er. Ene-Abr	2do. May-Ago	3ro. Sep-Dic
1.	Micro, pequeños y medianos empresarios beneficiados con créditos para desarrollo empresarial y proyectos.	1,233	288	441	
2.	Precalificación y calificación de nuevas entidades de servicios financieros en el cumplimiento al Reglamento de Operaciones Financieras.	10	5	6	
3.	Revisión, autorización y seguimiento de desembolsos de préstamos otorgados a entidades de servicios financieros al sector de la MIPYME.	30	10	6	
4.	Supervisión y seguimiento de la utilización de los fondos del financiamiento otorgados a entidades de servicios financieros ejecución de los préstamos orientados a la asistencia financiera.	62	12	16	
5.	Fortalecimientos a entidades de servicios financieros para el cumplimiento de los requisitos establecidos en el reglamento de operaciones financieras.	8	1	1	

Gestión de la Unidad Ejecutora

➤ Impactos esperados con la gestión del fideicomiso:

Con la intervención del Fideicomiso, se estima aprobar durante el tercer cuatrimestre del ejercicio fiscal 2024, siete (07) nuevos préstamos a entidades de servicios financieros por un aproximado de Noventa millones de quetzales (Q90,000,000.00), con los que se proyecta la colocación en los siguientes meses de ochocientos (800) créditos cuyo monto promedio es de aproximadamente Ciento doce mil quetzales

FORMATO 4

Narrativo sobre Cumplimiento de Metas y Calidad del Gasto

en la Ejecución de Recursos Públicos a través de Fideicomisos

exactos (Q112,000.00), para beneficiar a igual número de empresarios propietarios de microempresas, pequeñas y medianas empresas a nivel nacional y con ello financiar actividades de agroindustria, artesanías, comercio, industria y servicios. Esta proyección puede variar, ya que depende del órgano colegiado que aprueba los préstamos la decisión final de autorizar los montos solicitados por las entidades o de no autorizar las solicitudes.

Con el otorgamiento de los subpréstamos, el Fideicomiso Fondo de Desarrollo de la MIPYME, contribuirá con la economía del país y fortalecerá el desarrollo competitivo de los empresarios propietarios de microempresas, pequeñas y medianas empresas.

➤ Fortalezas y factores positivos identificados en el período:

Durante el período de 01 de mayo al 31 de agosto del 2024, se desembolsaron recursos a entidades ejecutoras del Fideicomiso, por un total de Q36,250,000.00 millones de quetzales para que éstas continúen facilitando el acceso a servicios financieros a empresarios del sector MIPYME del país.

Con los recursos del fideicomiso, durante el segundo cuatrimestre del 2024 se colocaron un total de 441 subpréstamos, atendiendo la demanda crediticia de empresarios propietarios de microempresas, pequeñas y medianas empresas por un monto de Cincuenta y tres millones ochocientos veintiún mil quinientos noventa quetzales con treinta y un centavos (Q53,821,590.31), que incluyen parte de los recursos desembolsados y recursos provenientes de las recuperaciones que las entidades de servicios financieros utilizan para la colocación de nuevos subpréstamos.

Con el objetivo de contribuir con la meta propuesta en el Plan Operativo Anual (POA) de Micro, pequeños y medianos empresarios beneficiados con créditos para desarrollo empresarial y proyectos, del total colocado de 441 subpréstamos, de acuerdo con el segmento género se otorgaron 180 créditos a mujeres por un monto de Q20,709,068.01 y 261 créditos fueron otorgados a hombres por un monto de Q33,112,522.30.

Al realizarse comparación con respecto a los montos otorgados, de acuerdo con el género de los beneficiarios, puede observarse que del total otorgado 59% corresponde a hombres y 41% a mujeres, dichos recursos fueron destinados para atender las actividades económicas de agroindustria, artesanías, industria, comercio y servicios, a nivel nacional, siendo la mayor actividad atendida “comercio” con un total de 358 créditos por un monto de Q45,918,493.78 que representa el 85.32% del total otorgado.

La distribución de créditos por actividad económica se muestra en la siguiente tabla:

FORMATO 4

Narrativo sobre Cumplimiento de Metas y Calidad del Gasto

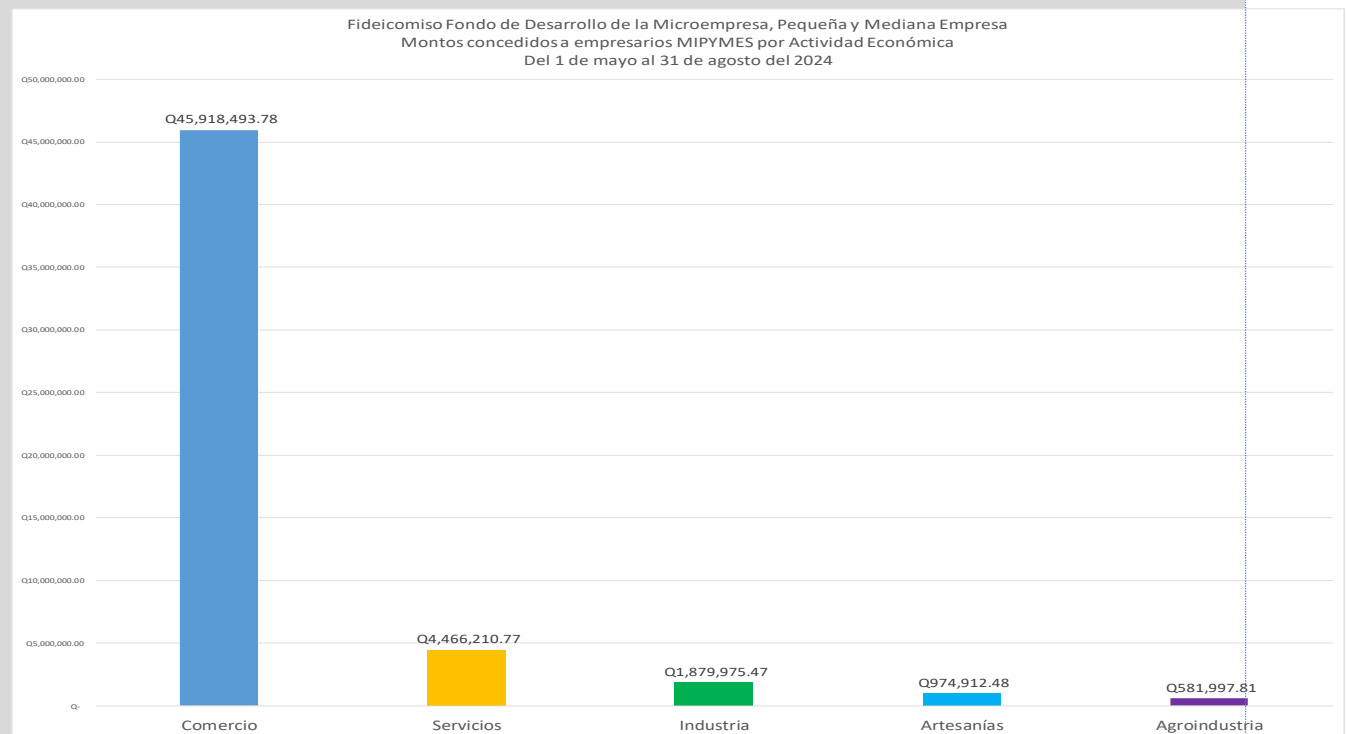
en la Ejecución de Recursos Públicos a través de Fideicomisos

Ministerio de Economía
 Viceministerio de Desarrollo de la Microempresa, Pequeña y Mediana Empresa
 Préstamos concedidos a empresarios propietario de MIPYMES
 Por Actividad Económica Atendida
 Del 01 Mayo al 31 de agosto de 2024

Actividad Económica	Femenino		Masculino		Total		
	No. Créditos	Valor	No. Créditos	Valor	No. Créditos	Valor	%
1 Agroindustria	0	Q -	7	Q 581,997.81	7	Q 581,997.81	1.08%
2 Artesanías	7	Q 432,530.00	7	Q 542,382.48	14	Q 974,912.48	1.81%
3 Comercio	147	Q 17,949,437.41	211	Q 27,969,056.37	358	Q 45,918,493.78	85.32%
4 Industria	6	Q 879,496.17	8	Q 1,000,479.30	14	Q 1,879,975.47	3.49%
5 Servicios	20	Q 1,447,604.43	28	Q 3,018,606.34	48	Q 4,466,210.77	8.30%
Total	180	Q 20,709,068.01	261	Q 33,112,522.30	441	Q 53,821,590.31	100%

Fuente: Registros Unidad Financiera Programa Nacional para el Desarrollo de la MIPYME

Gráficamente la distribución de créditos por monto y por actividad económica, se visualiza en la siguiente gráfica:



De acuerdo con la colocación de créditos, según tamaño de empresa, se otorgaron créditos en mayor proporción para el segmento de microempresas por un monto total de Q38,396,306.81 con un total de 403 créditos que representa el 71.34% del total concedido tanto en monto como número de créditos. La distribución de créditos por tamaño de empresa se muestra en la siguiente tabla:

FORMATO 4

Narrativo sobre Cumplimiento de Metas y Calidad del Gasto

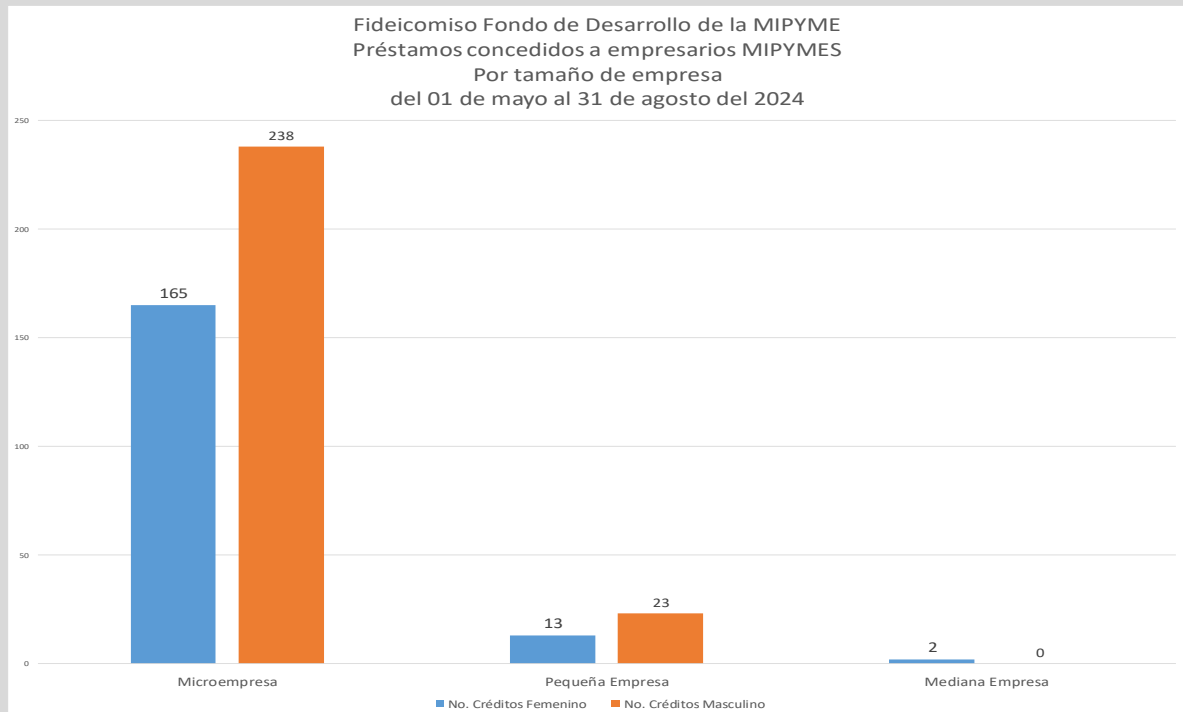
en la Ejecución de Recursos Públicos a través de Fideicomisos

Ministerio de Economía
 Viceministerio de Desarrollo de la Microempresa, Pequeña y Mediana Empresa
 Préstamos concedidos a empresarios propietario de MIPYMES
 Por tamaño de la empresa
 Del 01 Mayo al 31 de agosto de 2024

No.	Tamaño Empresa	Femenino		Masculino		Total		
		No. De Créditos	Valor	No. De Créditos	Valor	No. De Créditos	Valor	%
1	Microempresa	165	Q 13,645,698.01	238	Q 24,750,608.80	403	Q 38,396,306.81	71.34%
2	Pequeña Empresa	13	Q 5,063,370.00	23	Q 8,361,913.50	36	Q 13,425,283.50	24.94%
3	Mediana Empresa	2	Q 2,000,000.00	0	Q -	2	Q 2,000,000.00	3.72%
	Total	180	Q 20,709,068.01	261	Q 33,112,522.30	441	Q 53,821,590.31	100%

Fuente: Registros Unidad Financiera Programa Nacional para el Desarrollo de la MIPYME

Gráficamente la distribución por número de préstamos concedidos a empresarios MIPYMES por tamaño de empresa es la siguiente:



Con respecto al grupo étnico de los beneficiados se han otorgado en un porcentaje mayoritario al segmento de mayas con un 81.01% que en cifras equivale a Q43,599,573.32 millones por un total de 338 créditos; y en un 18.82% del total otorgado al segmento de mestizos equivalente a Q10,130,526.99 millones y con un total de 101 créditos y en menor proporción al segmento Garífuna el cual fue atendido en un 0.17% que en cifras equivale a Q91,490.00 con 2 créditos únicamente. La distribución se refleja en la siguiente tabla:

FORMATO 4

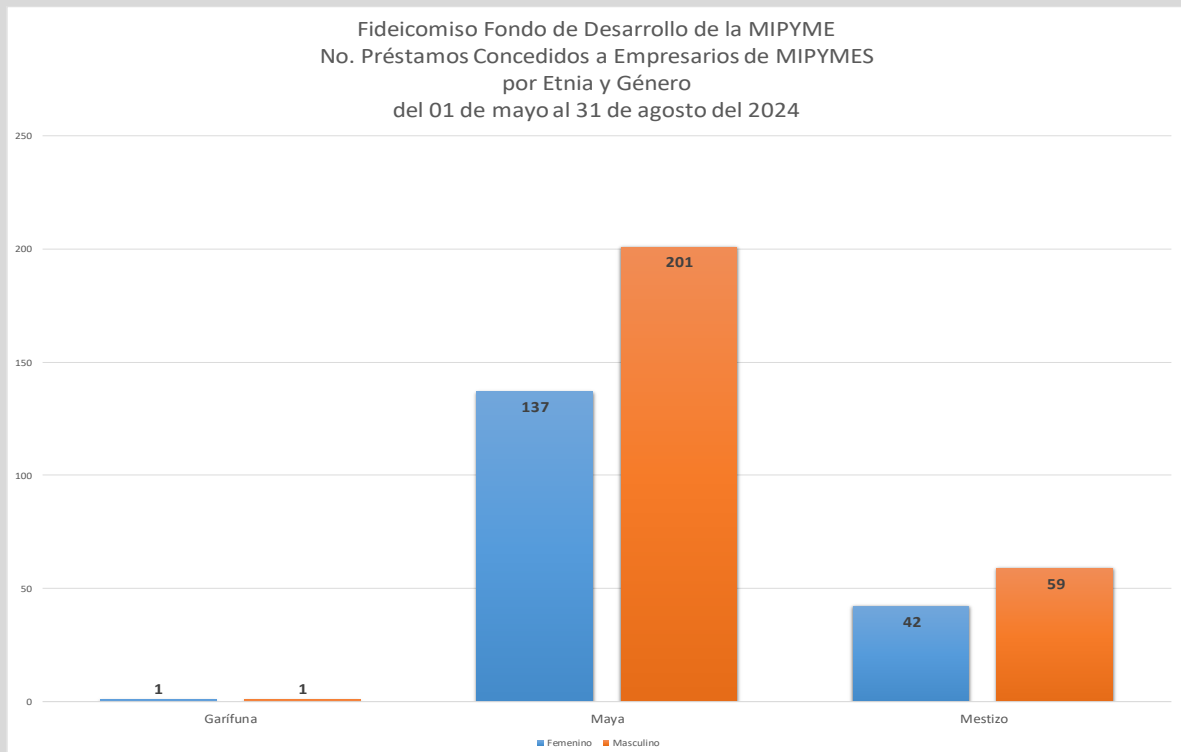
Narrativo sobre Cumplimiento de Metas y Calidad del Gasto

en la Ejecución de Recursos Públicos a través de Fideicomisos

Ministerio de Economía
 Viceministerio de Desarrollo de la Microempresa, Pequeña y Mediana Empresa
 Préstamos concedidos a empresarios propietario de MIPYMES
 Por Etnia y Género
 Del 01 mayo al 31 de agosto de 2024

No.	Etnia	Femenino		Masculino		Total		
		No. Créditos	Valor	No. Créditos	Valor	No. Créditos	Valor	%
1	Garífuna	1	Q 31,490.00	1	Q 60,000.00	2	Q 91,490.00	0.17%
2	Maya	137	Q 17,121,300.00	201	Q 26,478,273.32	338	Q 43,599,573.32	81.01%
3	Mestizo	42	Q 3,556,278.01	59	Q 6,574,248.98	101	Q 10,130,526.99	18.82%
	Total	180	Q 20,709,068.01	261	Q 33,112,522.30	441	Q 53,821,590.31	100%

Fuente: Registros Unidad Financiera Programa Nacional para el Desarrollo de la MIPYME



Una de las características de la metodología de ejecución del Fideicomiso, lo constituye el modelo de Banca de Segundo Piso, la que permite disponer de la experiencia, capacidad física y talento humano de las Entidades de Servicios Financieros, lo cual da como resultado una amplia cobertura de los servicios financieros del Fideicomiso a nivel nacional, así como la seguridad y responsabilidad de captación, calificación, control y recuperación de los préstamos al sector MIPYME.

FORMATO 4

Narrativo sobre Cumplimiento de Metas y Calidad del Gasto

en la Ejecución de Recursos Públicos a través de Fideicomisos

En tal sentido, durante el segundo cuatrimestre del ejercicio fiscal 2024 se tuvo una cobertura de servicios financieros en 19 de los 22 departamentos del país y la distribución de préstamos a empresarios propietarios MIPYMES por departamento y género se visualiza en la siguiente tabla:

Ministerio de Economía
Viceministerio de Desarrollo de la Microempresa, Pequeña y Mediana Empresa
Préstamos concedidos a empresarios propietarios de MIPYMES
Por Departamento y por Género
Del 01 de mayo al 31 de agosto de 2024

No.	Departamento	Femenino		Masculino		Total		
		Préstamos	Valor	Préstamos	Valor	Préstamos	Valor	%
1	Alta Verapaz	21	Q 3,216,000.00	19	Q 2,134,600.00	40	Q 5,350,600.00	9.94%
2	Baja Verapaz	1	Q 10,000.00	2	Q 165,000.00	3	Q 175,000.00	0.33%
3	Chimaltenango	3	Q 195,000.00	3	Q 147,000.00	6	Q 342,000.00	0.64%
4	Chiquimula	3	Q 640,000.00	4	Q 765,000.00	7	Q 1,405,000.00	2.61%
5	Escuintla	0		1	Q 110,000.00	1	Q 110,000.00	0.20%
6	Guatemala	4	Q 430,000.00	9	Q 1,396,000.00	13	Q 1,826,000.00	3.39%
7	Huehuetenango	0	Q -	2	Q 570,000.00	2	Q 570,000.00	1.06%
8	Izabal	0	Q -	2	Q 105,000.00	2	Q 105,000.00	0.20%
9	Jalapa	0	Q -	1	Q 100,000.00	1	Q 100,000.00	0.19%
10	Petén	4	Q 452,000.00	8	Q 900,000.00	12	Q 1,352,000.00	2.51%
11	Quetzaltenango	10	Q 750,814.99	6	Q 827,606.32	16	Q 1,578,421.31	2.93%
12	Quiché	44	Q 3,755,790.00	65	Q 7,542,100.00	109	Q 11,297,890.00	20.99%
13	Retalhuleu	12	Q 864,576.72	13	Q 1,594,459.72	25	Q 2,459,036.44	4.57%
14	Sacatepéquez	1	Q 120,000.00	1	Q 200,000.00	2	Q 320,000.00	0.59%
15	San Marcos	5	Q 433,423.50	16	Q 1,336,164.85	21	Q 1,769,588.35	3.29%
16	Santa Rosa	0	Q -	1	Q 210,000.00	1	Q 210,000.00	0.39%
17	Sololá	40	Q 4,801,000.00	70	Q 10,168,400.00	110	Q 14,969,400.00	27.81%
18	Suchitupéquez	6	Q 660,962.80	7	Q 516,624.41	13	Q 1,177,587.21	2.19%
19	Totonicapán	26	Q 4,379,500.00	31	Q 4,324,567.00	57	Q 8,704,067.00	16.17%
	Total	180	Q 20,709,068.01	261	Q 33,112,522.30	441	Q 53,821,590.31	100.00%

Fuente: Registros Unidad Financiera Programa Nacional para el Desarrollo de la MIPYME

Los departamentos atendidos con mayor número de recursos fueron: Sololá con Q14,969,400.00, El Quiché con Q11,297,890.00; Totonicapán con Q8,704,067.00; Retalhuleu con Q2,459,036.44 y Guatemala con Q1,826,000.00 respectivamente.

➤ **Debilidades y obstáculos enfrentados en el período:**

Durante el segundo cuatrimestre del 2024, se había proyectado la aprobación de seis nuevos préstamos a Entidades de Servicios Financieros, sin embargo, no fue posible la totalidad proyectada, únicamente fue aprobado un préstamo por Q25,000,000.00 a una entidad que atenderá con créditos al Sector Mipyme en los departamentos de Jutiapa, Jalapa y Santa Rosa.

De las solicitudes nuevas de préstamos siguen en gestión 7 nuevos proyectos, que se estima podrían ser aprobados en el último cuatrimestre del ejercicio fiscal 2024.

FORMATO 4

Narrativo sobre Cumplimiento de Metas y Calidad del Gasto

en la Ejecución de Recursos Públicos a través de Fideicomisos

➤ **Medidas correctivas implementadas o por implementar:**

Con recursos del Fideicomiso Fondo de Desarrollo de la MIPYME se aprobó en el segundo cuatrimestre, la Política de Apoyo Financiero para el Empoderamiento Económico de las Mujeres Emprendedoras y/o Propietarias de Microempresas y Pequeñas Empresas, cuyo objetivo es facilitar el acceso a créditos específicamente para mujeres para lograr en la medida de lo posible la equidad de oportunidades entre hombres y mujeres.

El Fondo tiene una asignación inicial de Q75,000.000.00 destinado para coadyuvar las actividades económicas de comercio, servicios, industria, agroindustria y artesanías desarrolladas especialmente por mujeres emprendedoras y empresarias propietarias de microempresas y pequeñas empresas. Del Fondo se aprobó un préstamo por la cantidad de Q8,000,000.00 millones en el marco de la Política con lo que se estima beneficiar a un aproximado de 90 mujeres con un crédito promedio de Q85,000.00. Con esta política el Viceministerio de Desarrollo de la MIPYME por intermedio del Fideicomiso contribuye con los compromisos de inclusión financiera para que más mujeres puedan acceder a créditos para impulsar sus iniciativas empresariales además de que se convierte en una herramienta que contribuye al alcance de metas del Fideicomiso.

De aprobarse los proyectos que se encuentran en gestión para optar a préstamos se cumple con el objetivo del Fideicomiso y con el Plan de Gobierno 2024-2028.

Observaciones:

VI. Movimiento de Caja

Debe completarse en formato Excel, se encuentra disponible en la página web del Ministerio de Finanzas Públicas, para ser descargado. Debe adjuntarse al presente informe de forma impresa.

Formato 2
Versión 4.7

Período de Reporte:	Mayo - Agosto	Ejercicio:	2024	Representante del Fideicomitente:	Ministerio de Economía
Denominación del Fideicomiso:	Fondo de Desarrollo de la Microempresa, Pequeña y Mediana Empresa				
Estado:	Vigente	Fiduciario:	Banco de los Trabajadores		
Unidad Ejecutora:	105 Dirección de Servicios Financieros y Técnico Empresariales	Código Institucional:	11130011		
Responsable (s) informe(s):	Helen Aurora Ruiz Castillo	Cargo:	Técnico Administrativo de Fideicomisos		

Resumen de Adquisiciones

Total de adquisiciones realizadas en el cuatrimestre	89,500.00	Monto pendiente de pago	-
Monto pagado en el cuatrimestre	89,500.00	Monto pagado pendiente de regularización	89,500.00

Resumen de Contrataciones

Total de contrataciones realizadas en el cuatrimestre	-	Monto pendiente de pago según programación	-
Monto pagado en el cuatrimestre	-	Monto pagado pendiente de regularización	-


Acumulado anual (llenarlo de forma manual)				
Descripción	Total anual	1er cuatrimestre	2do cuatrimestre	3er cuatrimestre
Resumen anual de adquisiciones	89,500.00		89,500.00	
Resumen anual de contrataciones	-			

Observaciones:

Firma(s) Responsable(s): _____

HELEN AURORA RUIZ CASTILLO
Firmado digitalmente por HELEN AURORA RUIZ CASTILLO

Visto Bueno: _____


 Firmado digitalmente por Víctor Manuel García Pinzón

Reporte de Adquisiciones realizadas con Fondos de Fideicomisos
Ley del Presupuesto General de Ingresos y Egresos del Estado, Decreto 54-2022 para el ejercicio fiscal 2023, vigente para el ejercicio fiscal 2024
Período: Mayo - Agosto del 2024
Formato 2 ADQ-d
Versión 4.7

Fideicomiso: **Fondo de Desarrollo de la Microempresa, Pequeña y Mediana Empresa** Estado: **Vigente**

Representante del Fideicomitente: **Ministerio de Economía** Fiduciario: **Banco de los Trabajadores**

Estas columnas deben de llenarse, ya que de estas se alimentan las próximas hojas

Correlativo	Tipo de Adquisición	Nombre del Proveedor	Tipo de Documento	Fecha del Documento	Número de Documento	Descripción	Valor (en Quetzales)	Monto pagado en el Cuatrimestre	Monto pendiente de pago	Regularizado
TOTAL							89,500.00	89,500.00	-	
1	Servicios	Say Melgar & Asociados, Sociedad Civil	Factura	30/07/2024	Serie: 7497065D Número de DTE: 1630161355	Pago correspondiente al 40% por servicio de auditoría externa prestados al Fideicomiso Fondo de Desarrollo de la Microempresa, Pequeña y Mediana Empresa para el ejercicio fiscal 2022, de conformidad al Contrato Administrativo de fecha 27 de noviembre de 2023.	35,800.00	35,800.00	-	No
2	Servicios	Say Melgar & Asociados, Sociedad Civil	Factura	30/07/2024	Serie: AD35D0B2 Número de DTE: 455884912	Pago correspondiente al 60% por servicio de auditoría externa prestados al Fideicomiso Fondo de Desarrollo de la Microempresa, Pequeña y Mediana Empresa para el ejercicio fiscal 2022, de conformidad al Contrato Administrativo de fecha 27 de noviembre de 2023.	53,700.00	53,700.00	-	No

Reporte de Adquisiciones Pendientes de Pago
Ley del Presupuesto General de Ingresos y Egresos del Estado, Decreto 54-2022 para el ejercicio fiscal 2023, vigente para el ejercicio fiscal 2024
Período: Mayo - Agosto del 2024
Formato 2 ADQ-pp
Versión 4.7

Fideicomiso:

Fondo de Desarrollo de la Microempresa, Pequeña y Mediana Empresa

Estado :

Vigente

Representante del Fideicomitente:

Ministerio de Economía

Fiduciario:

Banco de los Trabajadores

Correlativo Adquisiciones	Tipo de Adquisición	Nombre del Proveedor	Número de Documento	Monto pendiente de pago		Descripción	Justificación del no pago
		TOTAL		-			
1	Servicios	Say Melgar & Asociados, Sociedad Civil	Serie: 7497065D Número de DTE: 1630161355	-		Pago correspondiente al 40% por servicio de auditoría externa prestados al Fideicomiso Fondo de Desarrollo de la Microempresa, Pequeña y Mediana Empresa para el ejercicio fiscal 2022, de conformidad al Contrato Administrativo de fecha 27 de noviembre de 2023.	
2	Servicios	Say Melgar & Asociados, Sociedad Civil	Serie: AD35D0B2 Número de DTE: 455884912	-		Pago correspondiente al 60% por servicio de auditoría externa prestados al Fideicomiso Fondo de Desarrollo de la Microempresa, Pequeña y Mediana Empresa para el ejercicio fiscal 2022, de conformidad al Contrato Administrativo de fecha 27 de noviembre de 2023.	

Reporte de Pagos Pendientes de Regularización por Concepto de Adquisiciones

Ley del Presupuesto General de Ingresos y Egresos del Estado, Decreto 54-2022 para el ejercicio fiscal 2023, vigente para el ejercicio fiscal 2024

Período: Mayo - Agosto del 2024

Formato 2 ADQ-r

Versión 4.7

Fideicomiso:

Fondo de Desarrollo de la Microempresa, Pequeña y Mediana Empresa

Estado :

Vigente

Representante del Fideicomitente:

Ministerio de Economía

Fiduciario:

Banco de los Trabajadores

Correlativo Adquisiciones	Tipo de Adquisición	Nombre del Proveedor	Número de Documento	Pagos pendientes de regularización		Descripción	Justificación de la no regularización
		TOTAL		89,500.00			
1	Servicios	Say Melgar & Asociados, Sociedad Civil	Serie: 7497065D Número de DTE: 1630161355	35,800.00	√	Pago correspondiente al 40% por servicio de auditoría externa prestados al Fideicomiso Fondo de Desarrollo de la Microempresa, Pequeña y Mediana Empresa para el ejercicio fiscal 2022, de conformidad al Contrato Administrativo de fecha 27 de noviembre de 2023.	Pago realizado con recursos que no provienen del Presupuesto General de Ingresos y Egresos del Estado
2	Servicios	Say Melgar & Asociados, Sociedad Civil	Serie: AD35D0B2 Número de DTE: 455884912	53,700.00	√	Pago correspondiente al 60% por servicio de auditoría externa prestados al Fideicomiso Fondo de Desarrollo de la Microempresa, Pequeña y Mediana Empresa para el ejercicio fiscal 2022, de conformidad al Contrato Administrativo de fecha 27 de noviembre de 2023.	Pago realizado con recursos que no provienen del Presupuesto General de Ingresos y Egresos del Estado

Reporte de Contrataciones Pendientes de Pago
Ley del Presupuesto General de Ingresos y Egresos del Estado, Decreto 54-2022 para el ejercicio fiscal 2023, vigente para el ejercicio fiscal 2024
Período: Mayo - Agosto del 2024
Formato 2 CONT-pp
Versión 4.7

Fideicomiso: Fondo de Desarrollo de la Microempresa, Pequeña y Mediana Empresa

Estado : Vigente

Representante del Fideicomitente: Ministerio de Economía

Fiduciario: Banco de los Trabajadores

Correlativo Contrataciones	Tipo	Nombre del Contratista	Número de Contrato	Saldo Actual del Contrato (en Quetzales)	Monto pendiente de pago según programación	Descripción	Justificación del no pago
TOTAL				-	-		
0	0	NO APLICA	0	-	-	0	

Reporte de Pagos pendientes de Regularización por concepto de Contrataciones

Ley del Presupuesto General de Ingresos y Egresos del Estado, Decreto 54-2022 para el ejercicio fiscal 2023, vigente para el ejercicio fiscal 2024

Período: Mayo - Agosto del 2024

Formulario 2 CONT-r

Versión 4.7

Fideicomiso: Fondo de Desarrollo de la Microempresa, Pequeña y Mediana Empresa

Estado : Vigente

Representante del Ministerio de Economía

Fiduciario: Banco de los Trabajadores

Fideicomitente:

Correlativo Contrataciones	Tipo	Nombre del Contratista	Número de Contrato	Pagos pendientes de Regularización	Descripción	Justificación de la no regularización
		TOTAL		-		
0	0	NO APLICA	0	-	0	

Informe de la Situación de la Cartera Crediticia, Fideicomisos Reembolsables/Mixtos
Decreto 54-2022, Ley del Presupuesto General de Ingresos y Egresos del Estado para el Ejercicio Fiscal 2023, vigente para el Ejercicio Fiscal 2024.
Formato 3 RES-01: Información General y Datos Consolidados
Versión 7.2

Período de Reporte:	Enero - Abril	Ejercicio:	2024	Representante del Fideicomitente:	Ministerio de Economía
Denominación del Fideicomiso:	Fondo de Desarrollo de la Microempresa, Pequeña y Mediana Empresa				
Fiduciario	Banco de los Trabajadores				
Unidad Ejecutora:	105 - Dirección de Servicios Financieros y Técnicos Empresariales			Código Institucional:	1113-0011
Responsable(s):	Lic. Victor Manuel García Pinzón			Cargo:	Director en Funciones

CONCESIONES Y DESEMBOLSOS

Descripción	Anual		Primer Cuatrimestre		Segundo cuatrimestre		Tercer cuatrimestre	
	No.	Monto	No.	Monto	No.	Monto	No.	Monto
Préstamos concedidos en el período	6	Q 106,000,000.00	5	Q 86,000,000.00	1	Q 20,000,000.00	0	Q -
Préstamos con desembolsos en el período	15	Q 82,500,000.00	10	Q 46,250,000.00	5	Q 36,250,000.00	0	Q -

SITUACIÓN DE LA CARTERA CREDITICIA

Estado	Primer cuatrimestre	Segundo cuatrimestre	Tercer cuatrimestre
Capital	Q 315,222,103.28	Q 304,504,261.28	Q -
Capital Vigente	Q 296,710,888.20	Q 285,993,046.20	Q -
Capital Vencido	Q 18,511,215.08	Q 18,511,215.08	Q -
Saldo de intereses	Q 998,377.01	Q 966,952.45	Q -
Intereses en mora	Q 9,559,799.70	Q 9,559,799.70	Q -
Otros	Q -	Q -	Q -

RECUPERACIONES DE CARTERA ACTIVA, AJUSTES Y RECUPERACIONES DE CUENTAS INCOBRABLES

	Anual		Primer Cuatrimestre		Segundo cuatrimestre		Tercer cuatrimestre	
	Capital	Intereses	Capital	Intereses	Capital	Intereses	Capital	Intereses
Recuperaciones	Q 86,960,855.80	Q 7,889,414.35	Q 39,993,013.80	Q 3,871,092.59	Q 46,967,842.00	Q 4,018,321.76	Q -	Q -
Ajustes en recuperaciones (si aplica)	Q -	Q -	Q -	Q -	Q -	Q -	Q -	Q -
Recuperaciones de Cuentas Incobrables (si aplica)	Q -	Q -	Q -	Q -	Q -	Q -	Q -	Q -

Comentarios al Desempeño del Fideicomiso

Observaciones (información adicional que se considere importante para comprender la dinámica del fideicomiso):

A partir del mes de noviembre de 2018, el Banco de los Trabajadores en su calidad de fiduciario, realizo cambio en el registro de los ingresos aplicando el Sistema Contable DEVENGADO tal y como lo establece el Registro Tributario Unificado (RTU) del Fideicomiso, por lo tanto los intereses producto generados por los prestamos otorgados se contabilizan en el mes que se devengan; motivo por el cual el presente informe refleja una diferencia de Q.21,024.43 que surge al comparar la cuenta Intereses Cartera de Creditos reflejada en el Estado de Resultados correspondiente al periodo del 01 de enero al 31 de agosto de 2024 registrada por un monto de Q7,868,389.92 (devengado) y los intereses efectivamente percibidos durante el mismo período y reflejado en el detalle de recuperaciones anuales de cartera activa, fila "Recuperaciones" Columna "Intereses" del presente formato por un monto de Q.7,889,414.35.

Firma(s) de Responsable(s): _____

HELEN AURORA RUIZ CASTILLO
 Firmado digitalmente por HELEN AURORA RUIZ CASTILLO

Visto Bueno _____


 Firmado digitalmente por Victor Manuel García Pinzón

Identificación del Crédito	Estado	Beneficiario	Monto Concedido (Aprobado)	Monto Desembolsado años anteriores	Desembolsos Acumulados año 2024 (de enero a la fecha)	Desembolsos en el Cuatrimestre mayo - agosto 2024	Fecha de Concesión del Préstamo	Fecha del vencimiento del Préstamo	Fecha del último pago realizado	Saldo Capital	Capital Vigente	Capital Vencido	Saldo Intereses	Intereses en mora	Otros Cargos	Tipos de Garantías	Recuperaciones Del 01 de mayo al 31 de agosto de 2024			
																	Saldo de Capital		Intereses y Mora	
																	Recuperaciones	Ajustes	Recuperaciones	Ajustes
1322120000-09	Vigente al día	Fundación CRYSQL (3)	Q15,000,000.00	Q15,000,000.00			19/12/2022	18/12/2028	1/08/2024	Q13,500,000.00	Q13,500,000.00		Q77,049.86			Mobiliaria/Prendaria	Q750,000.00		Q313,032.33	
1323010000-02	Vigente al día	Cooperativa TRABAJO Y PROGRESO, R.L.(4)	Q5,000,000.00	Q5,000,000.00			12/01/2023	11/01/2029	11/06/2024	Q4,500,000.00	Q4,500,000.00		Q10,701.37			Mobiliaria/Prendaria	Q250,000.00		Q43,956.16	
1323010000-01	Vigente al día	Cooperativa CONCEPCIÓN	Q8,000,000.00	Q6,000,000.00	Q2,000,000.00		04/01/2023	3/01/2029	5/07/2024	Q7,066,669.00	Q7,066,669.00		Q40,332.29			Mobiliaria/Prendaria	Q533,332.00		Q166,361.46	
1323050000-04	Vigente al día	Cooperativa SAN ANDRÉS SEMETABAJ, R.L.(2)	Q5,000,000.00	Q1,250,000.00	Q2,500,000.00	Q1,250,000.00	16/05/2023	15/05/2029	1/08/2024	Q3,500,000.00	Q3,500,000.00		Q16,684.93			Mobiliaria/Prendaria	Q250,000.00		Q57,534.25	
1323070000-03	Vigente al día	Cooperativa SANTA MARIA ASUNCION, R.L. (4)	Q50,000,000.00	Q10,000,000.00	Q20,000,000.00	Q10,000,000.00	01/07/2023	30/06/2029	2/08/2024	Q30,000,000.00	Q30,000,000.00		Q91,134.25			Mobiliaria/Prendaria			Q337,022.70	
1323100000-10	Vigente al día	Cooperativa FOMENTO, R.L. (2)	Q4,000,000.00	Q1,000,000.00	Q3,000,000.00	Q3,000,000.00	26/10/2023	25/10/2029	P.Gracia	Q4,000,000.00	Q4,000,000.00		Q11,414.79			Mobiliaria/Prendaria			Q26,011.14	
1323100000-06	Vigente al día	Cooperativa COITZA, R.L.	Q15,000,000.00	Q0.00	Q5,000,000.00		08/04/2024	27/10/2029	P.Gracia	Q5,000,000.00	Q5,000,000.00		Q14,309.54			Mobiliaria/Prendaria			Q53,020.48	
1324010000-01	Vigente al día	Cooperativa LA UNION ARGUETA, R.L. (7)	Q50,000,000.00	Q0.00	Q30,000,000.00	Q15,000,000.00	09/01/2024	8/01/2030	P.Gracia	Q30,000,000.00	Q30,000,000.00		Q48,328.77			Mobiliaria/Prendaria			Q158,794.52	
1324010000-02	Vigente al día	Cooperativa CIPRO, R.L.	Q8,000,000.00	Q0.00	Q2,000,000.00		18/01/2024	17/01/2030	P.Gracia	Q2,000,000.00	Q2,000,000.00		Q7,134.25			Mobiliaria/Prendaria			Q24,624.66	
1324010000-05	Vigente al día	Cooperativa COPEBA, R.L.	Q8,000,000.00	Q0.00	Q2,000,000.00		26/01/2024	25/01/2030	P.Gracia	Q2,000,000.00	Q2,000,000.00		Q8,085.48			Mobiliaria/Prendaria			Q25,314.56	
1324020000-03	Vigente al día	Cooperativa MAYA PRO CREDIT, R.L.(2)	Q5,000,000.00	Q0.00	Q2,000,000.00		06/02/2024	5/02/2030	P.Gracia	Q2,000,000.00	Q2,000,000.00		Q7,609.86			Mobiliaria/Prendaria			Q28,248.89	
1324020000-04	Vigente al día	Cooperativa CREDIGUATE, R.L.(4)	Q20,000,000.00	Q0.00	Q7,000,000.00	Q7,000,000.00	16/05/2024	6/02/2030	P.Gracia	Q7,000,000.00	Q7,000,000.00		Q33,293.15			Mobiliaria/Prendaria			Q82,695.89	

FIDEICOMISO FONDO DE DESARROLLO DE LA MICROEMPRESA, PEQUEÑA Y MEDIANA EMPRESA

Anexo Calidad del Gasto

Movimiento de caja

(Versión 2.6)

Del 01 de mayo al 31 de agosto de 2024

Saldo de disponibilidad inicial del período (Al 30/04/2024)	Q223,334,650.51	(+)
Ingresos de efectivo	Q56,631,699.72	(+)
Intereses por inversiones	Q4,810,649.52	
Intereses por cuentas monetarias y ahorros	Q277,841.05	
Intereses por préstamos concedidos	Q4,018,321.76	
Recuperación de capital por préstamos concedidos	Q46,967,842.00	
Recuperación de capital e intereses por cuentas incobrables	Q21,152.01	
Comision Fondo de Garantia	Q25,562.23	
Venta de Activo Extraordinario	Q510,331.15	
Ajustes y rectificaciones con registro contable, (especifique):	Q0.00	
1.- _____	Q0.00	
2.- _____	Q0.00	
3.- _____	Q0.00	
Egresos de efectivo	Q39,263,437.14	(-)
Honorarios pagado por Auditoria Externa	Q85,106.25	
Pagos por gestiones en venta de Activos Extraordinarios	Q1,267.01	
Comisiones pagadas al fiduciario	Q2,923,063.18	
Impuestos, arbitrios o contribuciones	Q4,000.70	
Desembolso por prestamos concedidos	Q36,250,000.00	
Ajustes y rectificaciones con registro contable, (especifique):	Q0.00	
1.- _____	Q0.00	
2.- _____	Q0.00	
3.- _____	Q0.00	
Saldo de efectivo al 31 de agosto de 2024	Q240,702,913.09	(=)
Saldo efectivo según balance general al 31 de agosto de 2024	Q240,702,913.09	(-)
Diferencia	Q0.00	(=)