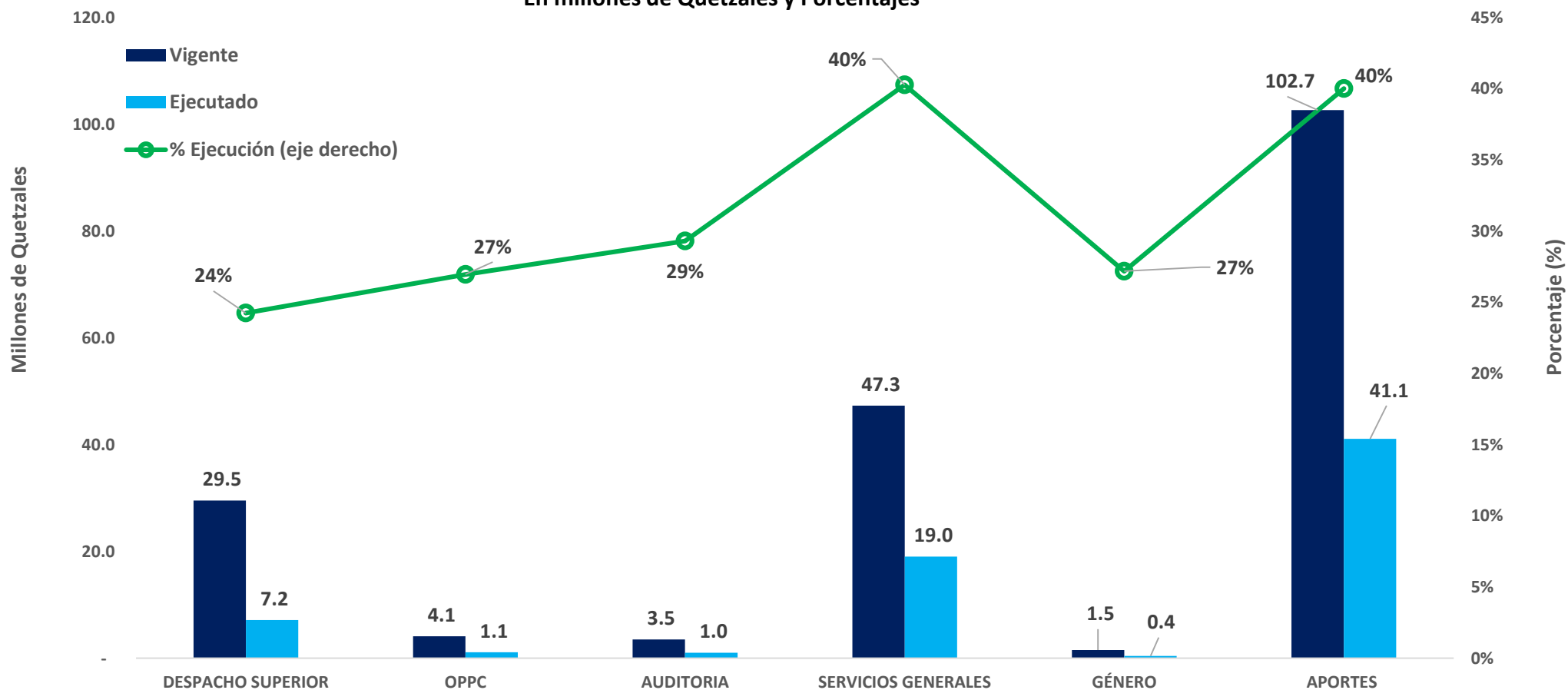




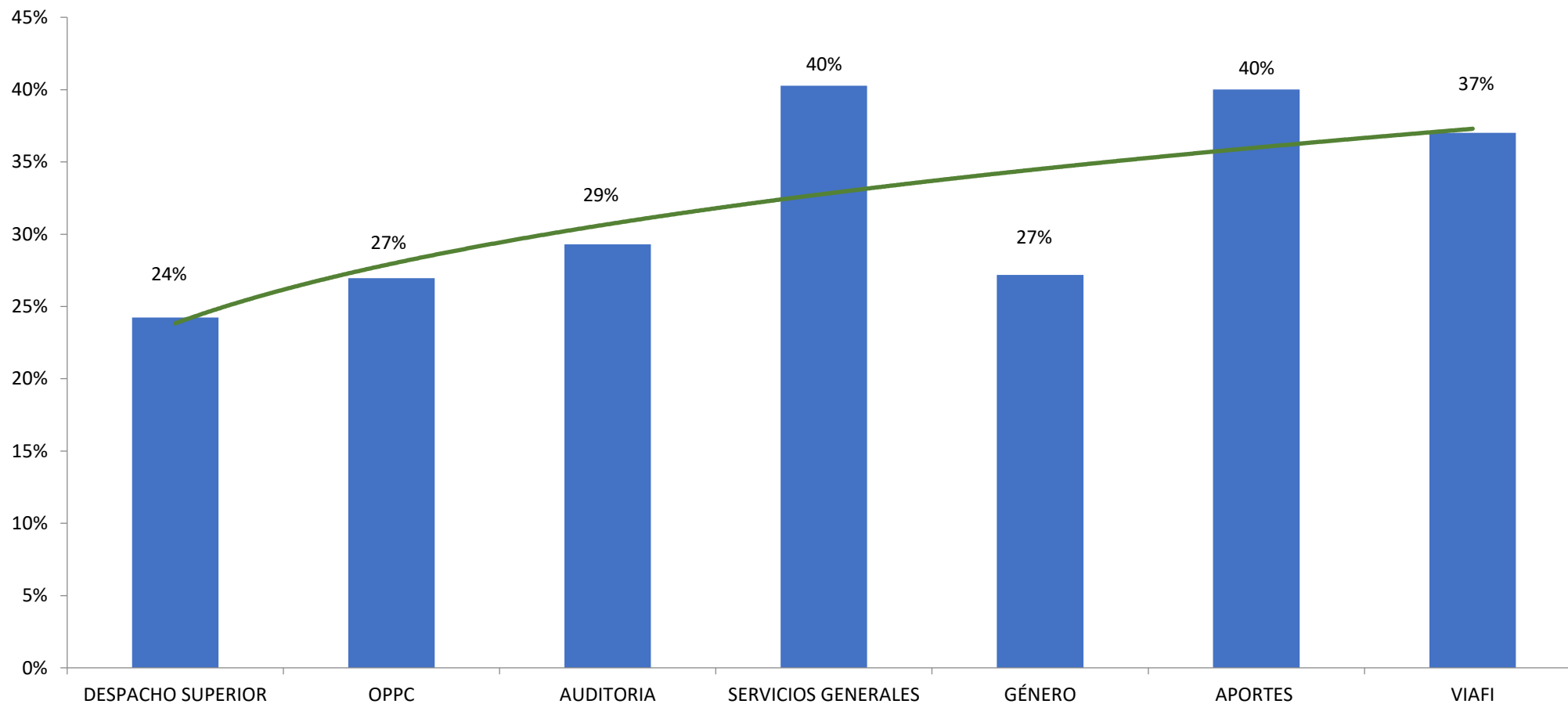
Viceministerio Administrativo y Financiero
Ejecución presupuestaria al 30/06/2024
En millones de Quetzales y Porcentajes



FUENTE: Sistema de Contabilidad Integrada "SICOIN"



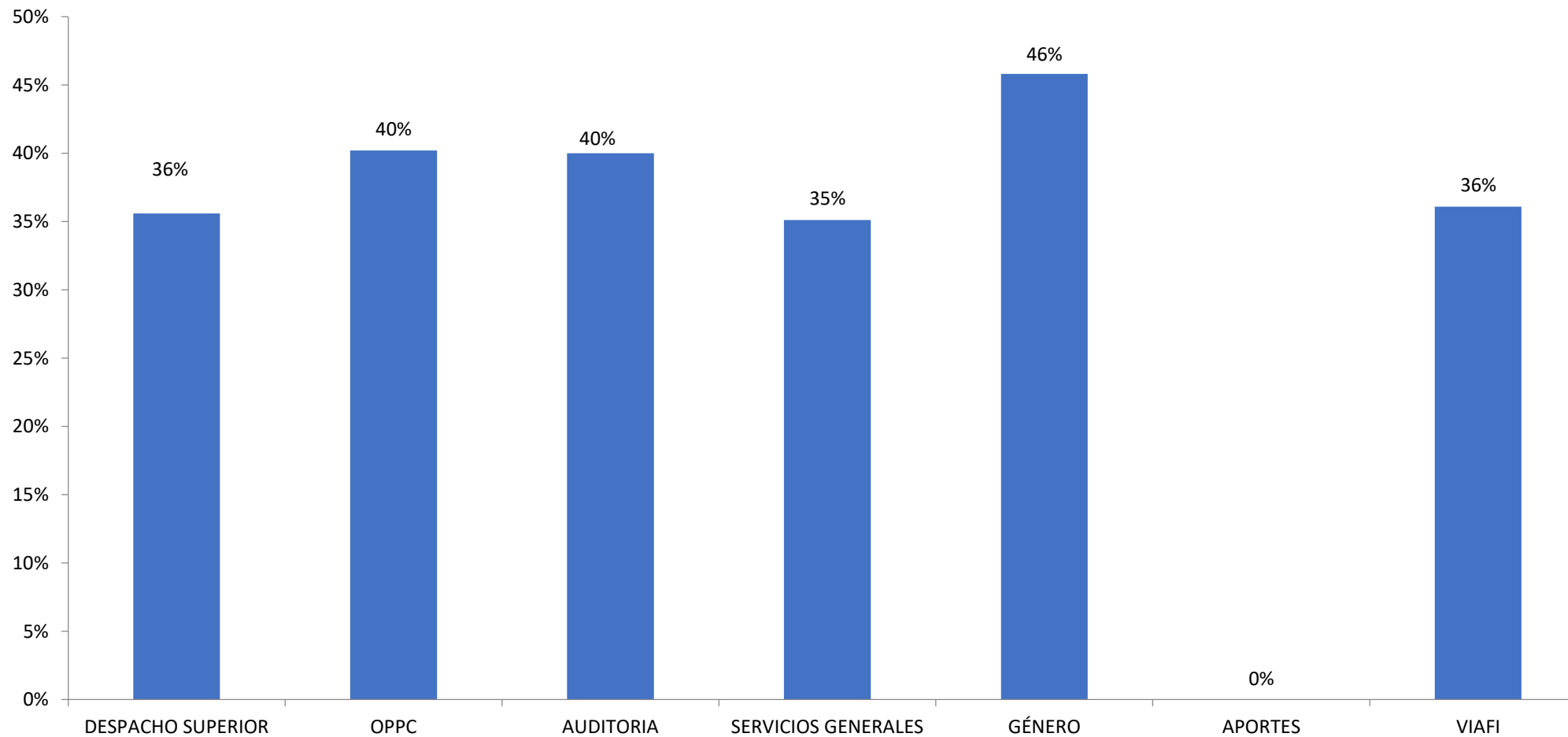
Viceministerio Administrativo y Financiero
Ejecución presupuestaria al 30/06/2024



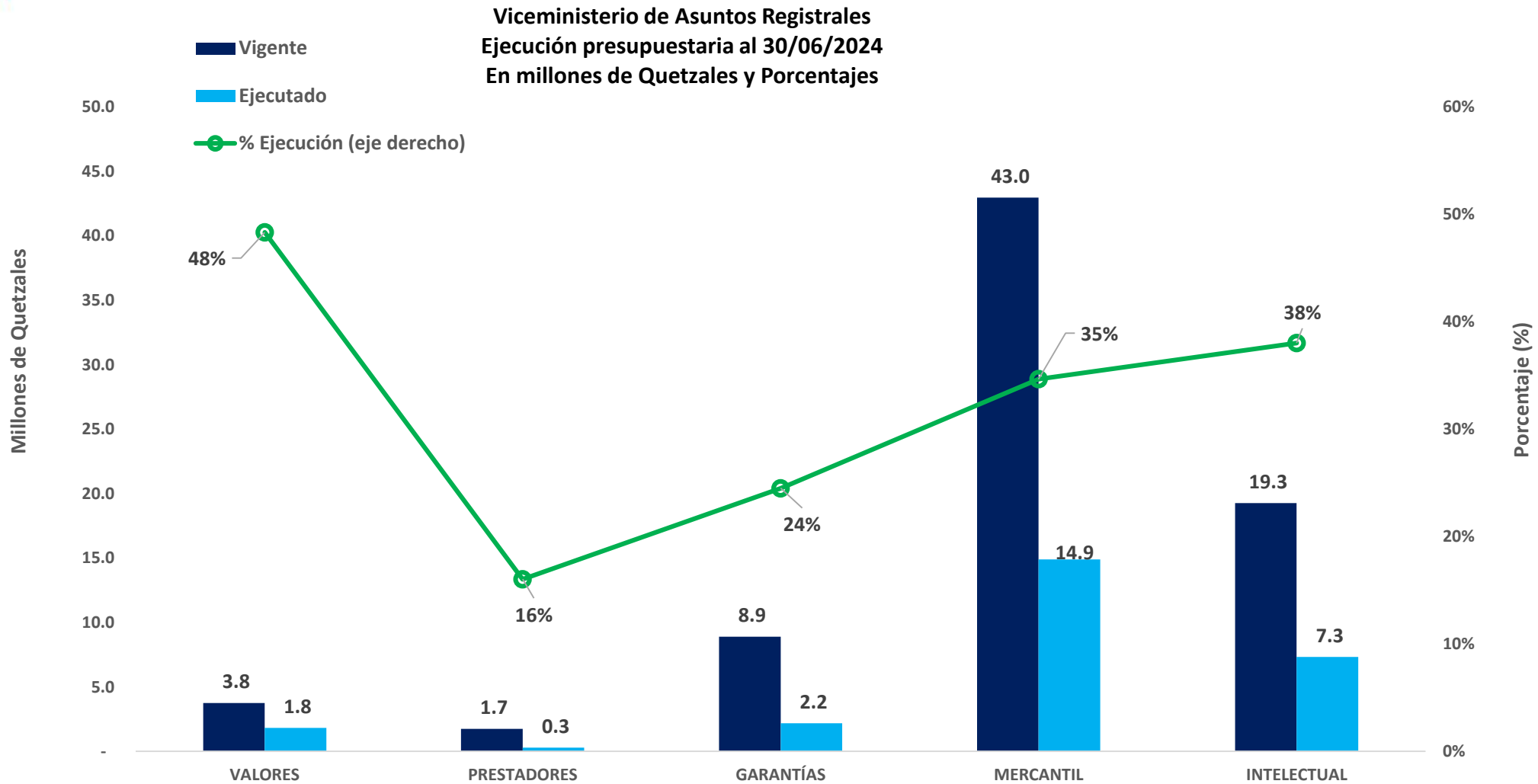
FUENTE: Sistema de Contabilidad Integrada "SICOIN"



Viceministerio Administrativo y Financiero
Ejecución Metas Físicas al 30/06/2024



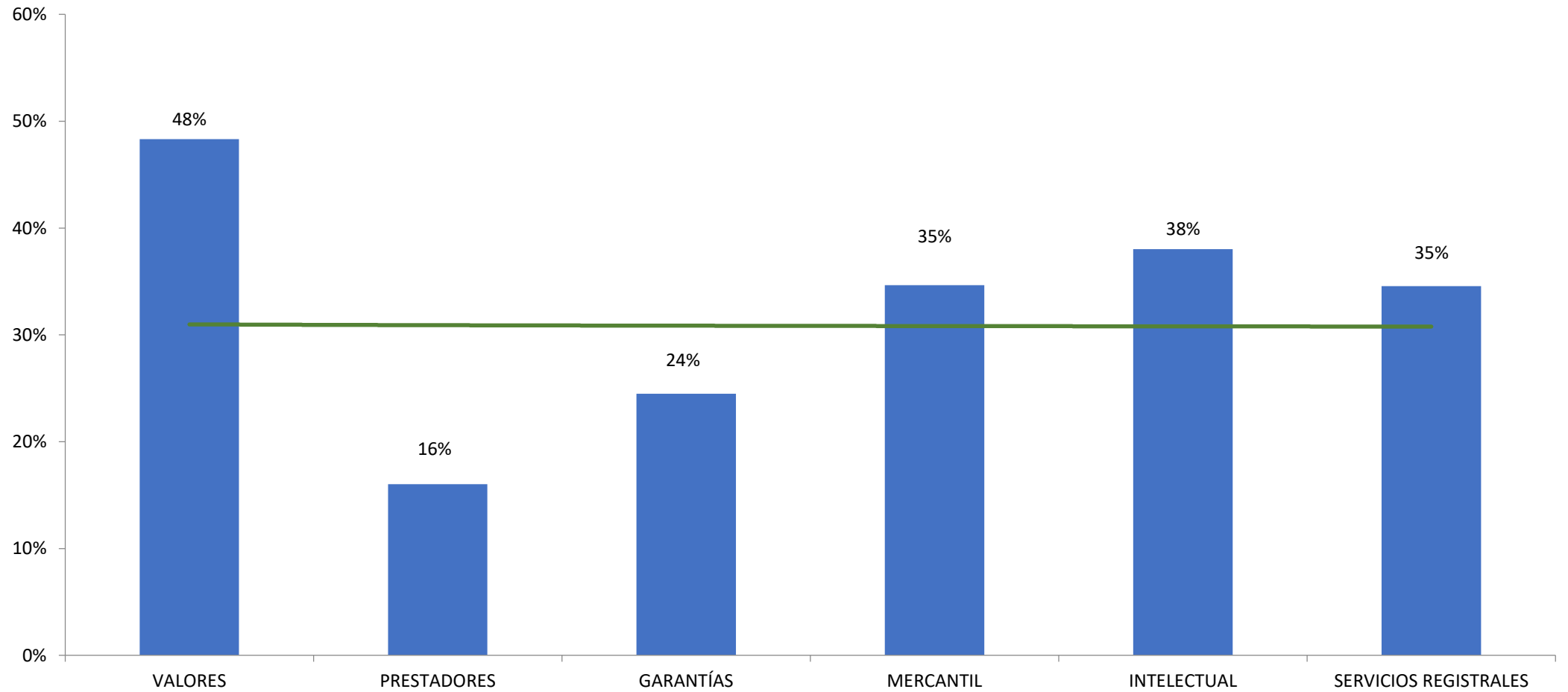
FUENTE: Sistema Informático de Gestión "SIGES"



FUENTE: Sistema de Contabilidad Integrada "SICOIN"



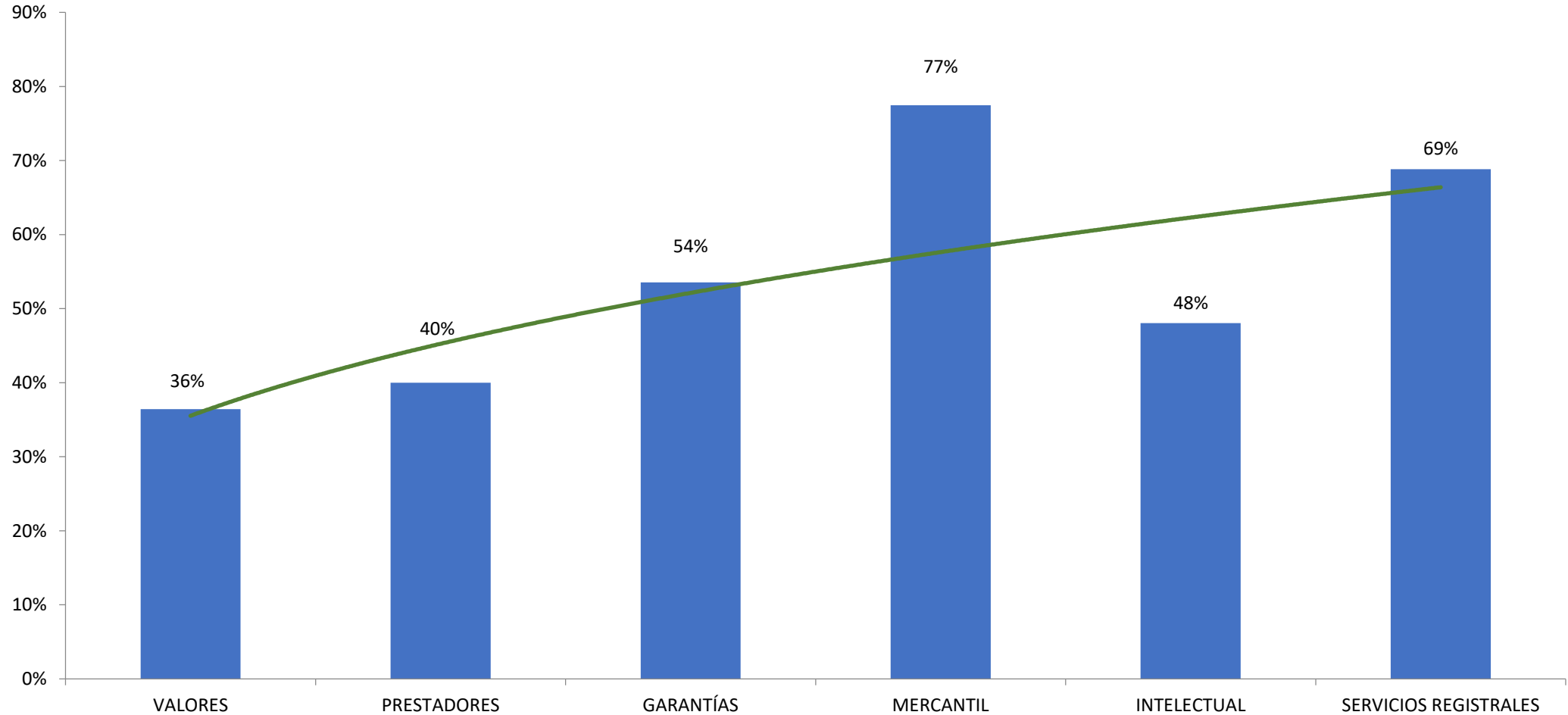
Viceministerio de Asuntos Registrales
Ejecución presupuestaria al 30/06/2024



FUENTE: Sistema de Contabilidad Integrada "SICOIN"

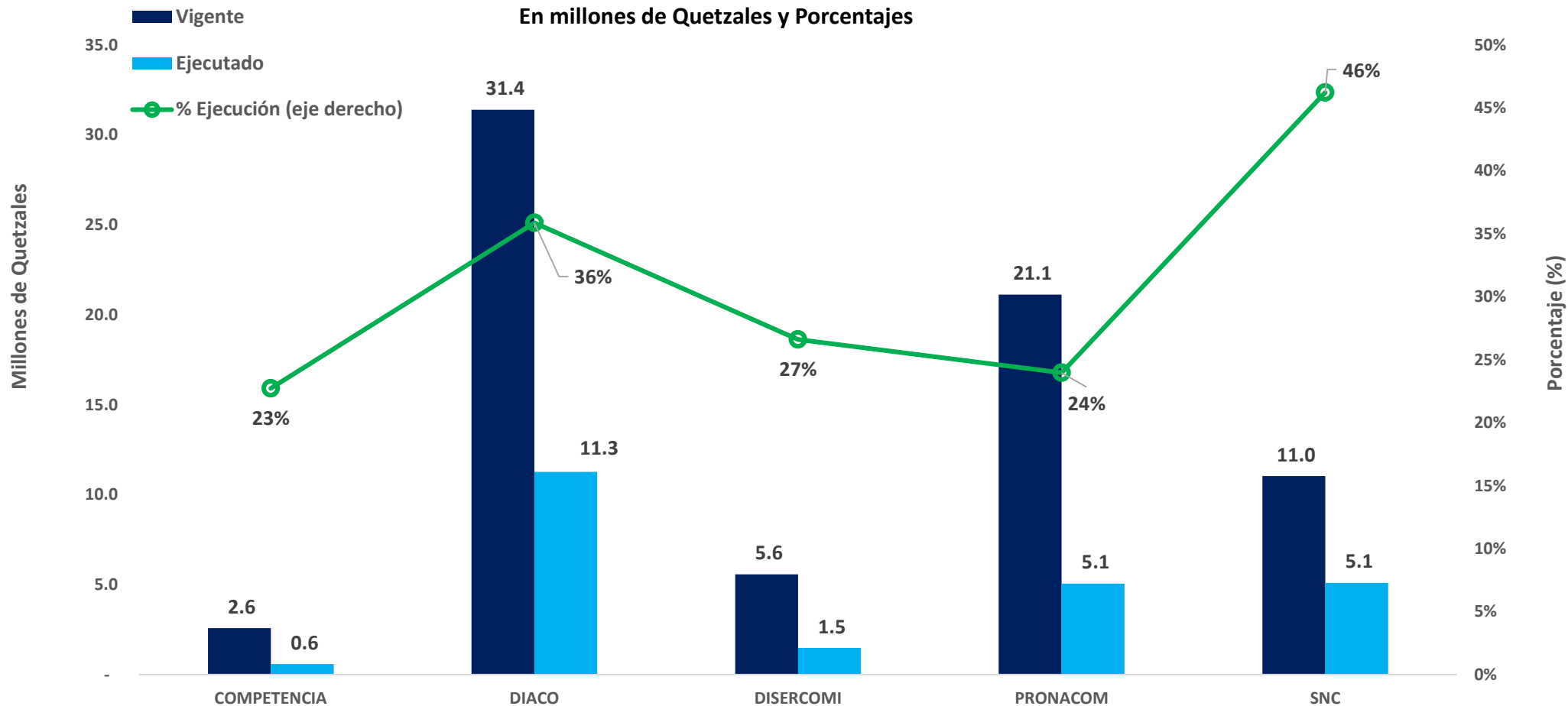


Viceministerio de Asuntos Registrales
Ejecución Metas Físicas al 30/06/2024



FUENTE: Sistema Informático de Gestión "SIGES"

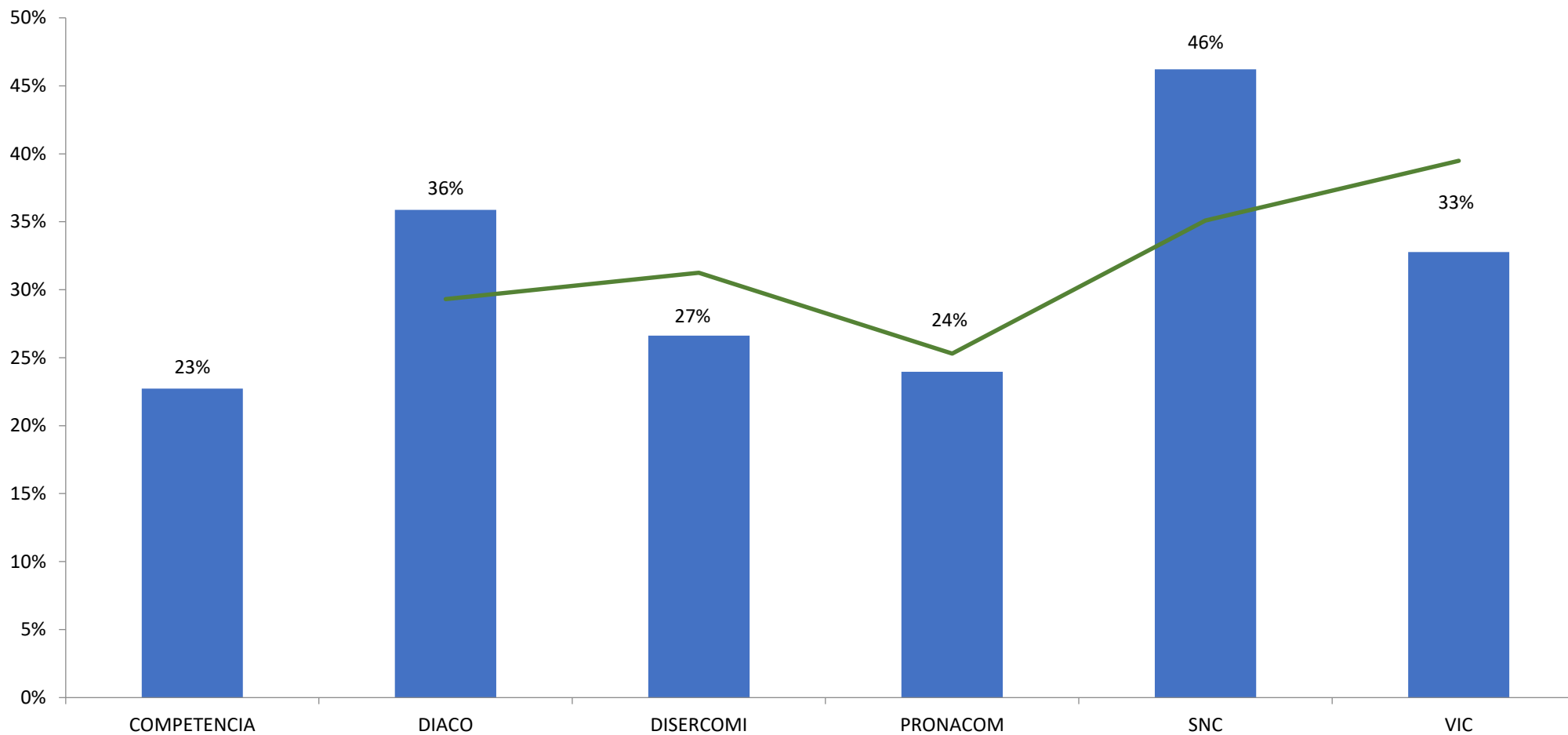
Viceministerio de Inversión y Competencia
Ejecución presupuestaria al 30/06/2024
En millones de Quetzales y Porcentajes



FUENTE: Sistema de Contabilidad Integrada "SICOIN"



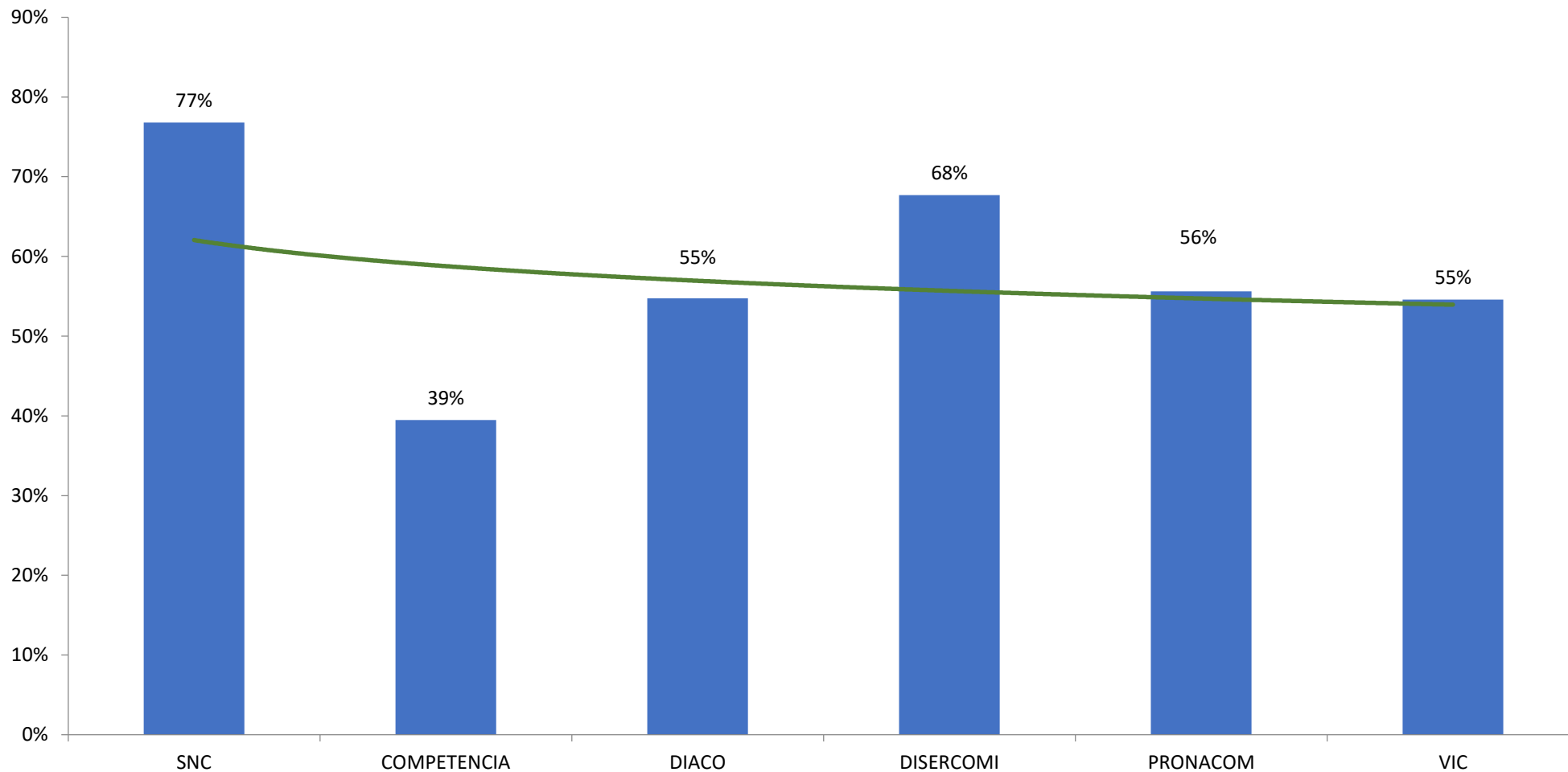
Viceministerio de Inversión y Competencia
Ejecución presupuestaria al 30/06/2024



FUENTE: Sistema de Contabilidad Integrada "SICOIN"



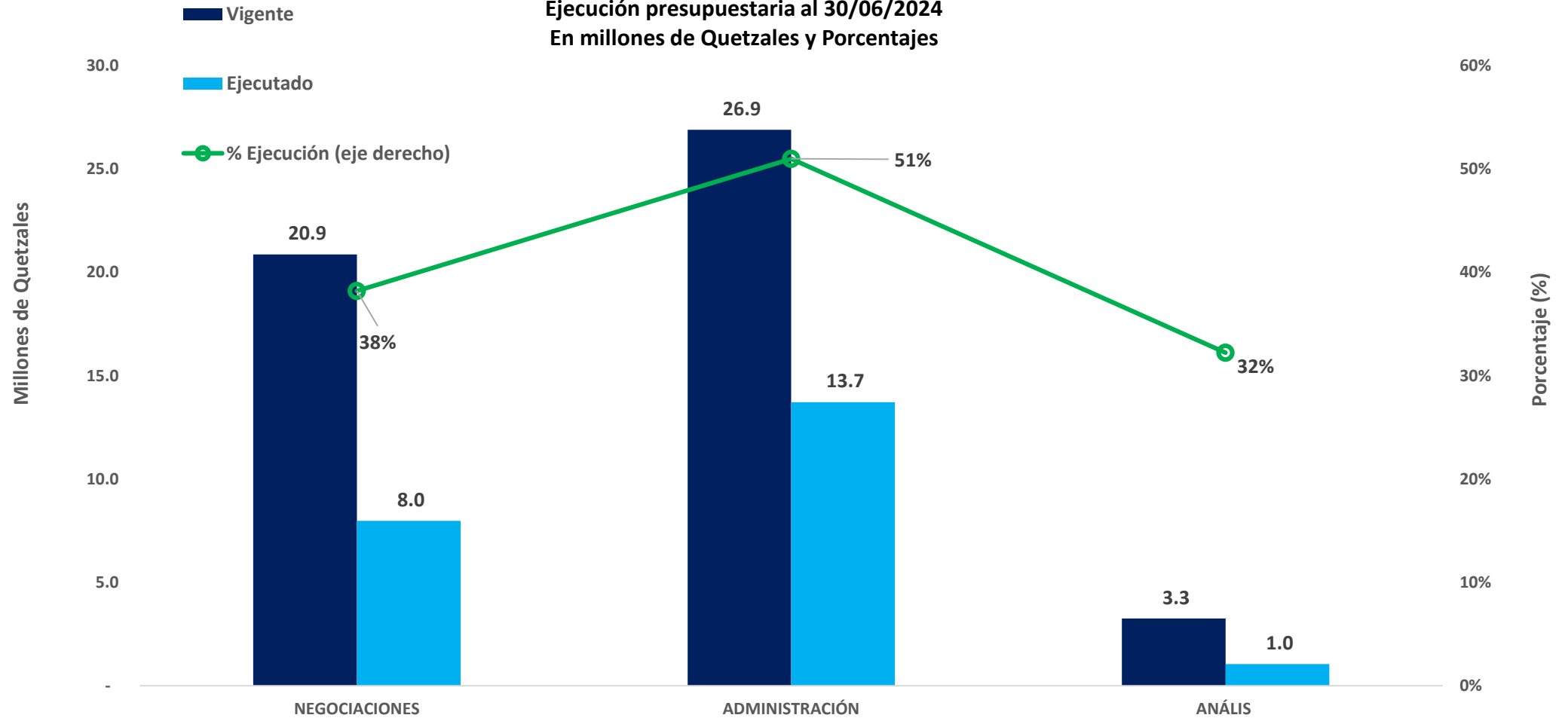
Viceministerio de Inversión y Competencia
Ejecución Metas Físicas al 30/06/2024



FUENTE: Sistema Informático de Gestión "SIGES"



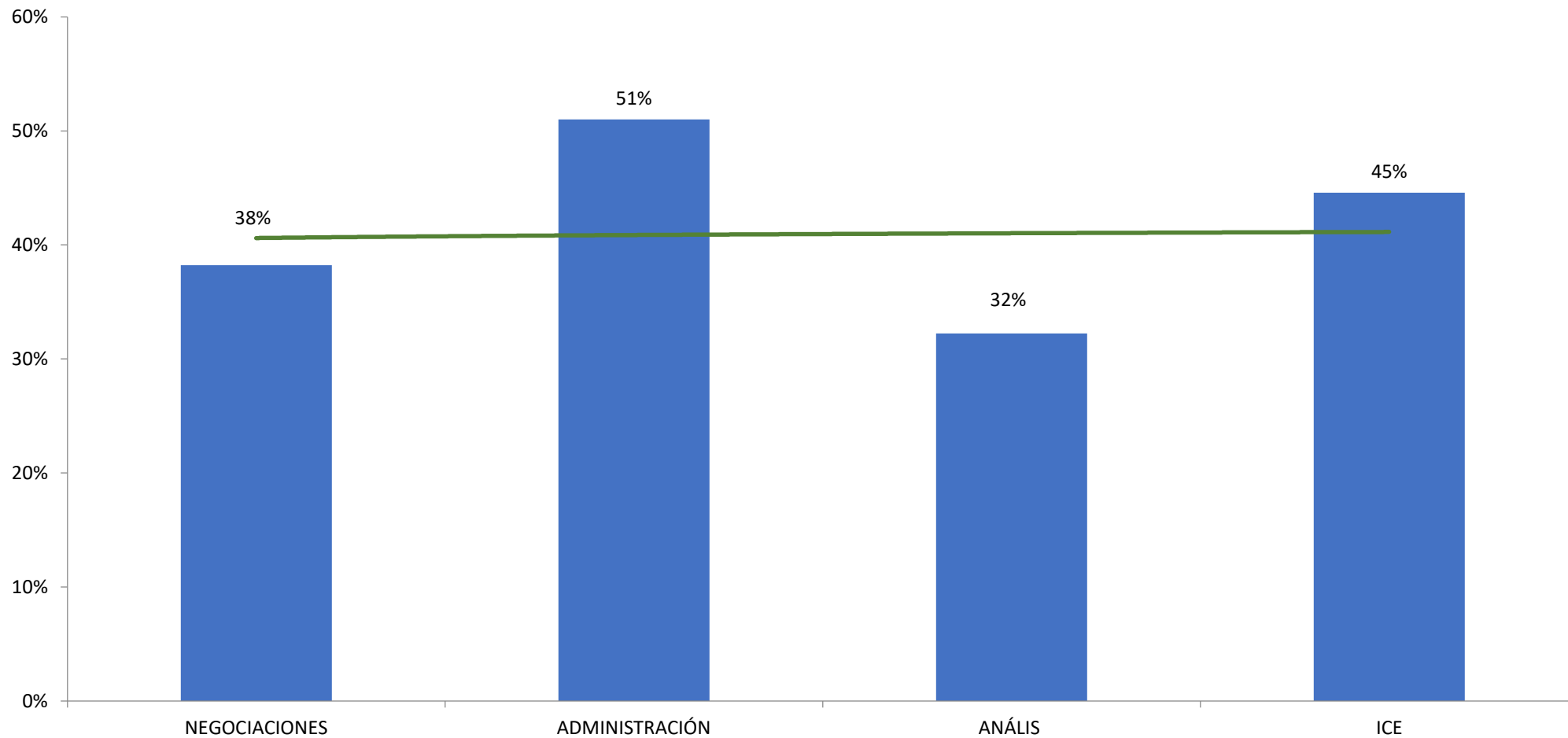
Viceministerio de Integración y Comercio Exterior
Ejecución presupuestaria al 30/06/2024
En millones de Quetzales y Porcentajes



FUENTE: Sistema de Contabilidad Integrada "SICOIN"



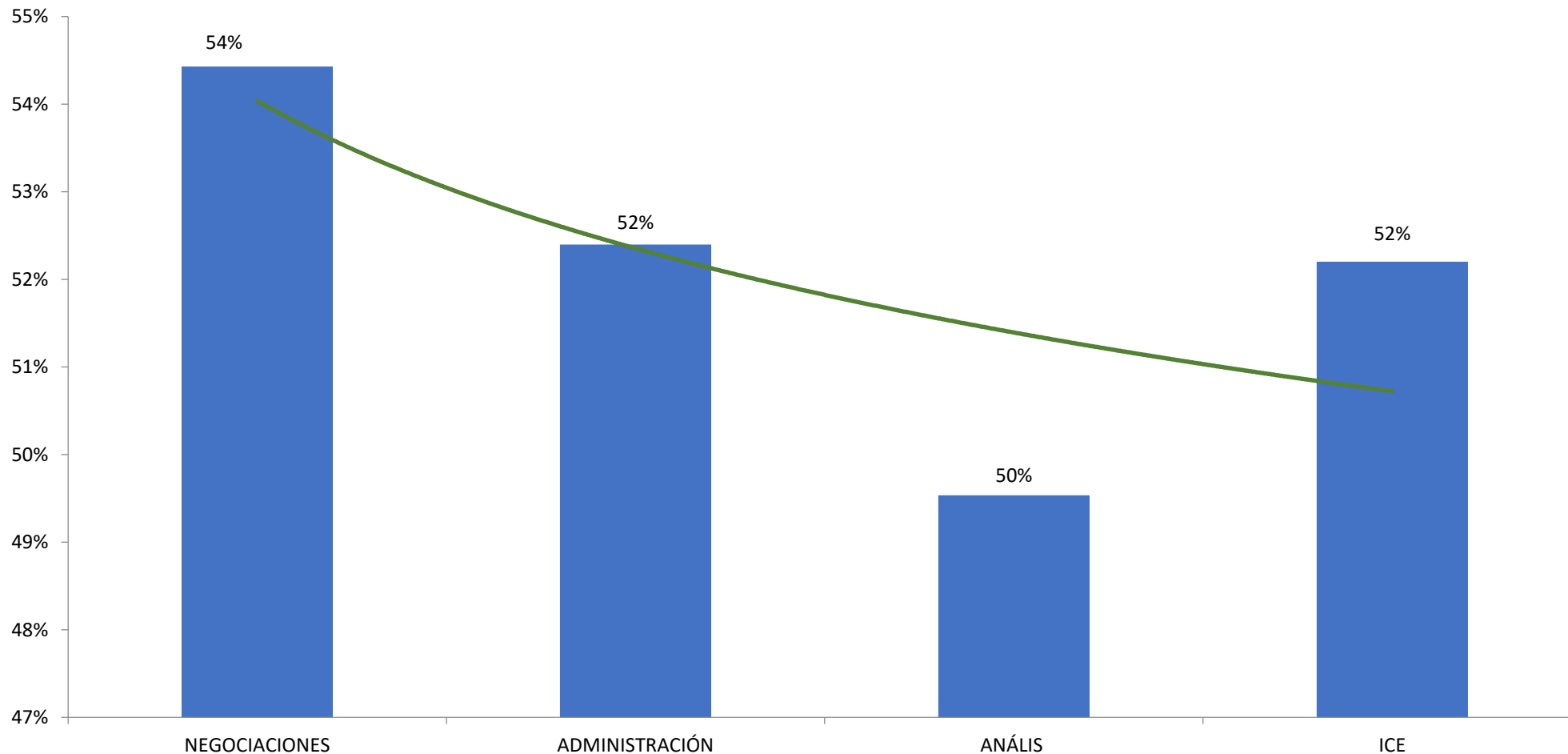
Viceministerio de Integración y Comercio Exterior
Ejecución presupuestaria al 30/06/2024



FUENTE: Sistema de Contabilidad Integrada "SICOIN"

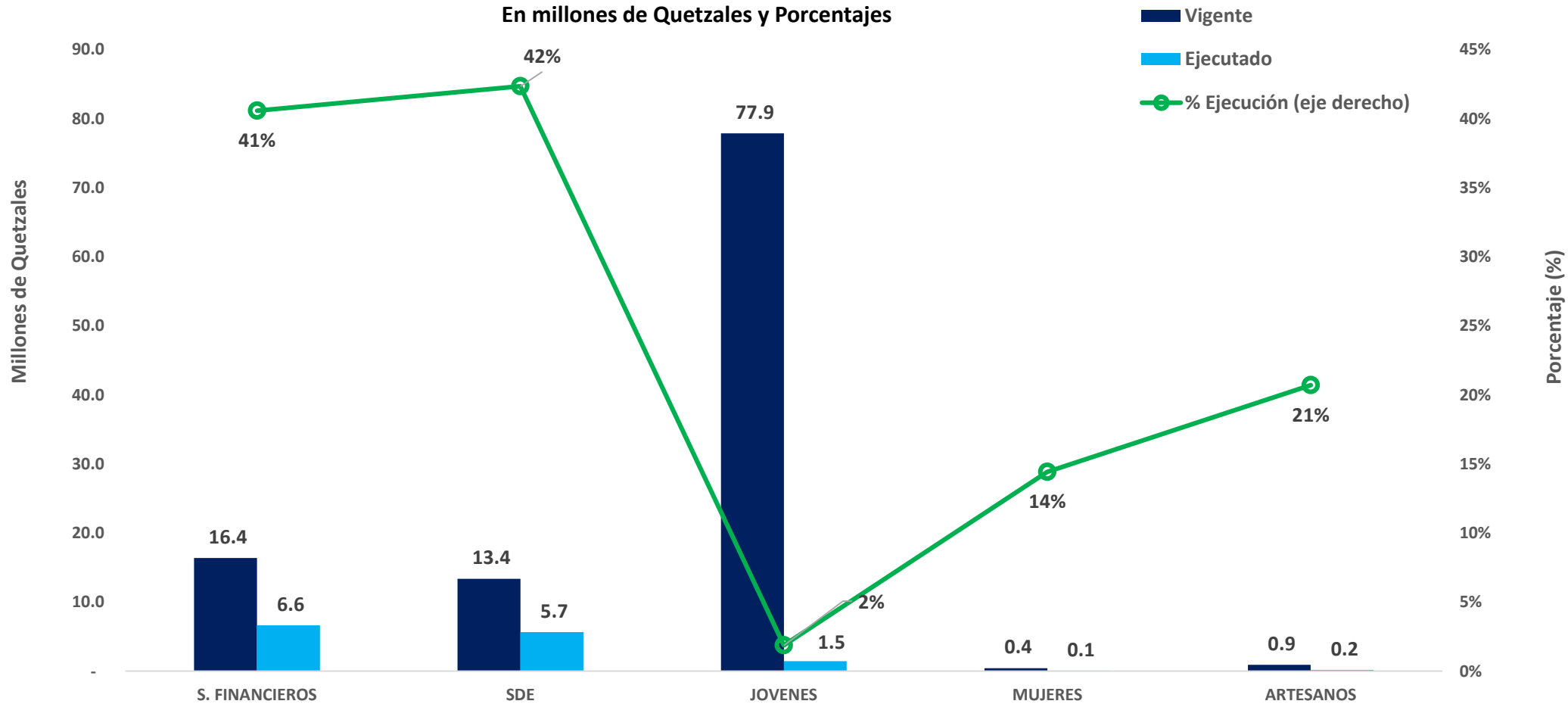


Viceministerio de Integración y Comercio Exterior
Ejecución Metas Físicas al 30/06/2024



FUENTE: Sistema Informático de Gestión "SIGES"

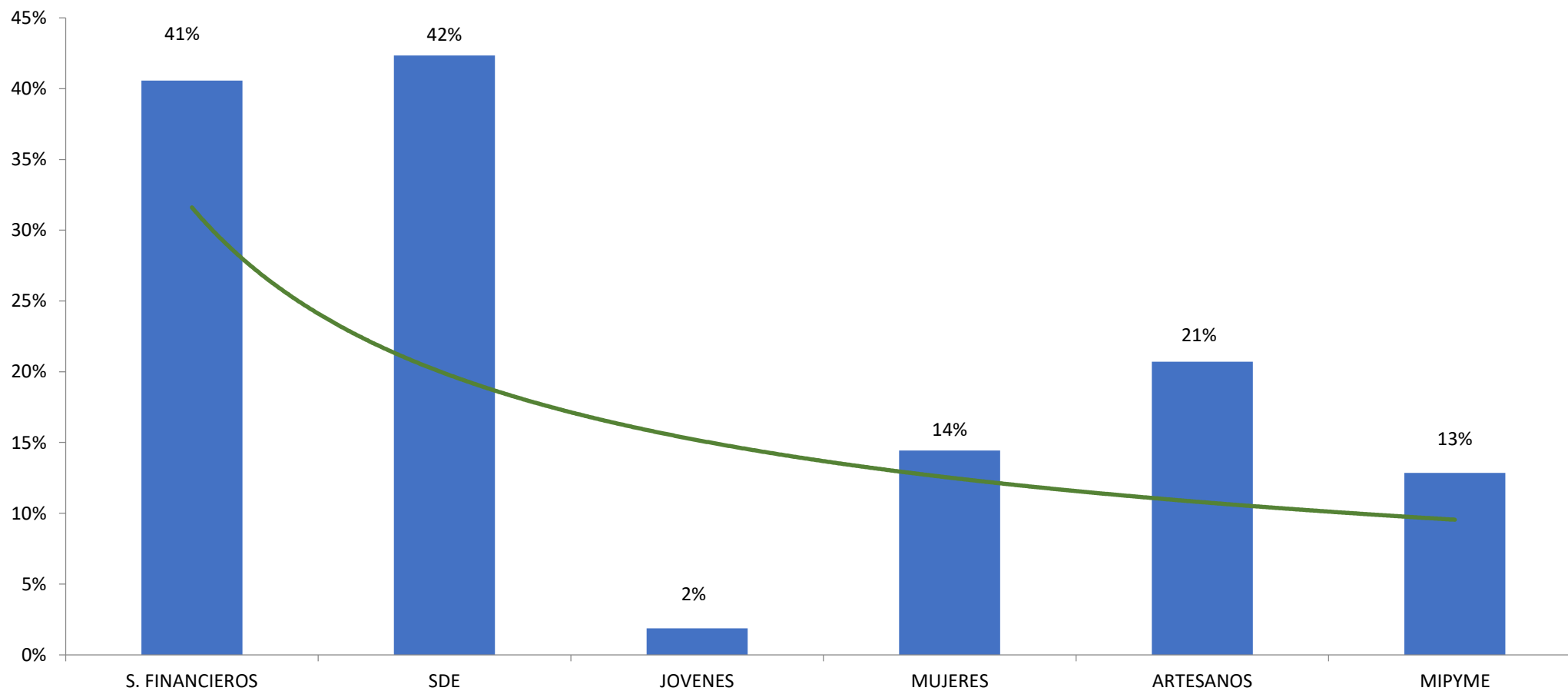
Viceministerio de MIPYME
Ejecución presupuestaria al 30/06/2024
En millones de Quetzales y Porcentajes



FUENTE: Sistema de Contabilidad Integrada "SICOIN"



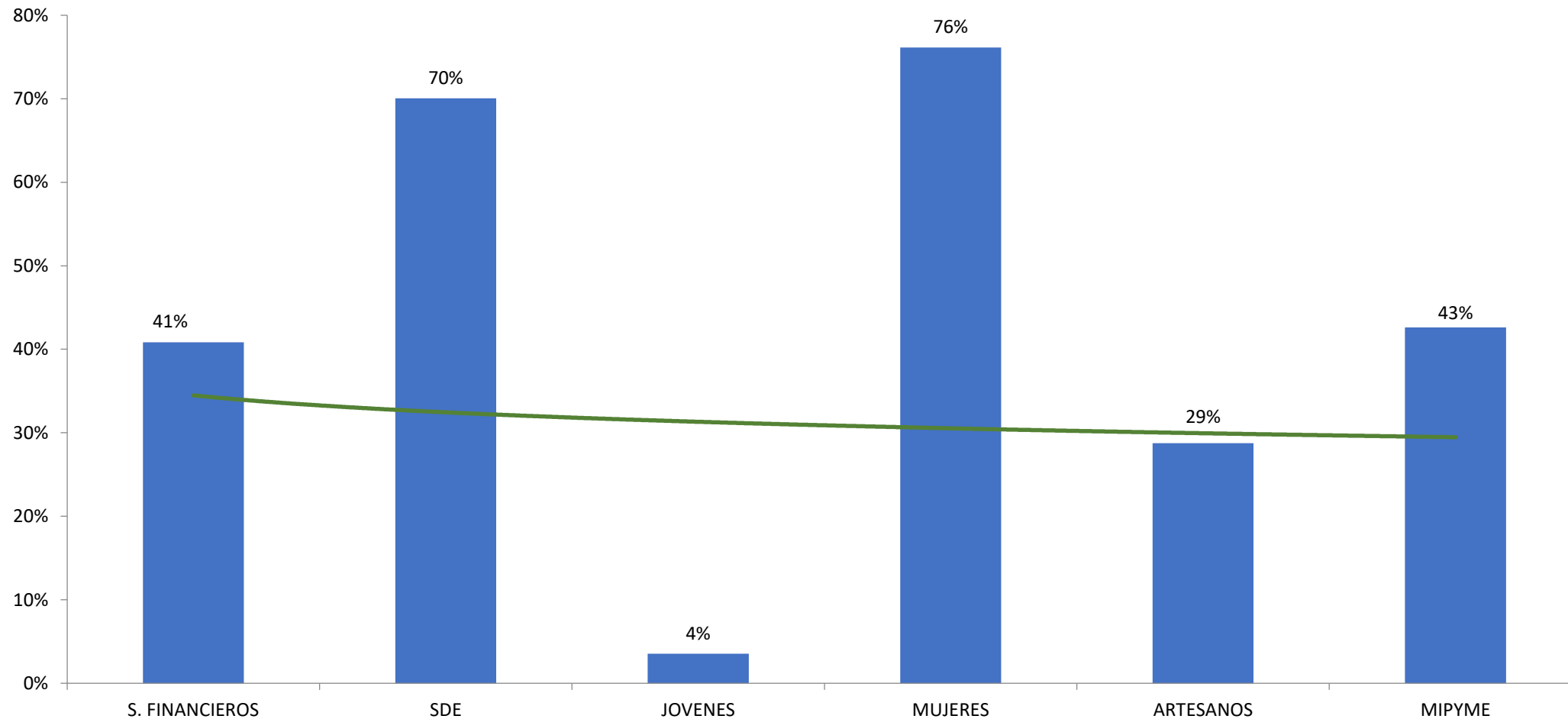
Viceministerio de MIPYME
Ejecución presupuestaria al 30/06/2024



FUENTE: Sistema de Contabilidad Integrada "SICOIN"



Viceministerio de MIPYME
Ejecución Metas Físicas al 30/06/2024



FUENTE: Sistema Informático de Gestión "SIGES"

MINISTERIO DE ECONOMIA
MATRIZ DE PLANIFICACIÓN, POA 2024
SEGUIMIENTO MENSUAL Y CUATRIMESTRAL DE EJECUCIÓN DE METAS FÍSICAS

VISION Ser la institución rectora del desarrollo económico nacional para crear oportunidades de inversión y generación de empleo formal.

MISIÓN Contribuir a la mejora de las condiciones de vida de los guatemaltecos, apoyando el incremento de la competitividad del país, fomentando la inversión, desarrollando las Micro, Pequeñas y Medianas Empresas y fortaleciendo el comercio exterior.

OBJETIVO ESTRATÉGICO Generar las condiciones que permitan la atracción de inversiones para la creación de empleo digno y así promover el desarrollo económico de los guatemaltecos.

VINCULACIÓN INSTITUCIONAL

Vinculación Institucional : Plan Nacional de Desarrollo EJE KATÚN 2032: Riqueza para todas y todos y Bienestar para la Gente.
Objetivos de Desarrollo Sostenible -ODS-: ODS 1. Terminar con la pobreza en todas sus formas y en todas partes. Meta: 1.4: Para el 2030, asegurar que todos los hombres y mujeres , en particular los pobres y vulnerables tengan iguales derechos a los recursos económicos, nueva tecnología apropiada y servicios financieros , incluyendo las microfinanzas. ODS2 Para el 2030, poner fin al hambre y asegurar el acceso a todas las personas , en particular los pobres y las personas en situaciones vulnerables. Meta: 2.1. ODS4: Garantizar una educación inclusiva , equitativa y de calidad y promover oportunidades de aprendizaje durante toda la vida para todos Meta 4.4 ODS 8: Promover el crecimiento económico sostenido, inclusivo y sostenible, el empleo pleno y productivo y el trabajo decente para todos. Metas: 8.1, 8.2 y 8.3 .ODS 9. Construir infraestructura resiliente, promover la industrialización inclusiva y sostenible y fomentar la innovación. Meta : 9.3 , ODS 10. Reducir las desigualdad en y entre los países. Meta.10.2. ODS 12. Producción y consumo responsables garantizar modalidades de consumo y producción n sostenible , Meta 12.7. Promover prácticas de adquisición pública que sean sostenibles, de conformidad con las políticas y prioridades nacionales , ODS 16 Promover sociedades pacíficas e inclusivas para el desarrollo sostenible, facilitar el acceso a la justicia para todos y crear instituciones eficaces, responsables e inclusivas a todos los niveles, Meta 16.6.2 Proporción de la población que se siente satisfecha con su última experiencia de los servicios públicos.
Prioridades Nacionales de Desarrollo:
Prioridad 1: Reducción de la pobreza y protección social. MED 1: Para el 2030, potenciar y promover la inclusión social, económica y política de todos, independientemente de su edad , raza etnia , origen, religión o situación económica u otra condición.
Prioridad 4: Empleo e inversión . MED 6: En 2032, el crecimiento del PIB real ha sido paulatino y sostenido, hasta alcanzar una tasa no menor del 5.4%: a) Rango entre 3.4 y 4.4% en el quinquenio 2015-2020 b) Rango entre 4.4 y 5.4 en el quinquenio 2021-2025. c) No menor del 5.4 en los siguientes años, hasta llegar a 2032. MED 7: Se ha reducido la precariedad laboral mediante la generación de empleos decentes y de calidad a) Disminución gradual de la tasa de subempleo a partir del último dato disponible: 16.9% b) Disminución gradual de la informalidad a partir del último dato disponible: 69.2% c) Disminución gradual de la tasa de desempleo a partir del último dato disponible: 3.2%. d) Eliminación del porcentaje de trabajadores que viven en pobreza extrema. MED 8: Turismo Sostenible: Para 2030, elaborar y poner en práctica políticas encaminadas a promover el turismo sostenible que cree puestos de trabajo y promueva la cultura y los productos locales .
PGG 204-2028: Principios: La equidad como eje orientador de la función pública. Un país plural e Impulsar la economía humana. Territorializar el desarrollo: La equidad como eje orientador de la función pública. Un país plural. Impulsar la economía humana. Territorializar el desarrollo
Objetivos Estratégicos: Rescatar urgentemente el Estado ante la corrupción . Realizar las acciones catalíticas que detonarán los cambios necesarios y Fundar los cimientos del desarrollo sostenible
Ejes Estratégicos por un País para Vivir: Hacia una Función Pública, Legítima y Eficaz. Desarrollo Social. Lucha contra la Desnutrición y Malnutrición . La Infraestructura Económica para el Buen Vivir. Avance para disminuir la brecha Digital con Tecnologías e Innovación y Una ciudad sin fronteras. Acciones estratégicas: 6. Creación y promoción del empleo. Empleo masivo temporal y 25. Programa de capacitación y formación para el trabajo

RESULTADO INSTITUCIONAL SIN RESULTADO

PROGRAMA 1 :ACTIVIDADES CENTRALES

Acciones Administración eficiente de los recursos humanos y materiales asignados al Ministerio de Economía en el presupuesto de Ingresos y Gastos del Estado

EJECUCIÓN MENSUAL, CUATRIMESTRAL Y ANUAL, POA 2024																
No.	PRODUCTO	SUBPRODUCTO	ACCIONES	UNIDAD DE MEDIDA	META INICIAL	META VIGENTE	AVANCE FÍSICO 1ER. CUATRIMESTRE	May	Jun	Jul	Ago	AVANCE FÍSICO 2DO. CUATRIMESTRE	AVANCE ACUMULADO ENERO - DICIEMBRE	% AVANCE ACUMULADO ENERO - DICIEMBRE	PRESUPUESTO VIGENTE 2024 EN Q.	INFORMACIÓN RELEVANTE/ALERTAS/ PROBLEMAS
TOTAL PROGRAMA					12,394	15,420	3,543	963	1,066			2,029	5,572	36%	86,026,171.00	33% DE EJECUCIÓN
1	Dirección y Coordinación Superior			Documento	6,326	8,858	1,976	628	549			1,177	3,153	36%	29,549,001.00	24% DE EJECUCIÓN
		Dirección y Coordinación Superior		Documento	6,326	8,858	1,976	628	549			1,177	3,153	36%		
2	Servicios de Gestión y Financiamiento Externo			Documento	93	97	24	9	6			15	39	40%	4,115,375.00	27% DE EJECUCIÓN
		Servicios de Gestión y Financiamiento Externo		Documento	93	97	24	9	6			15	39	40%		
3	Servicios de Auditoría Interna			Documento	45	45	8	8	2			10	18	40%	3,518,002.00	29% DE EJECUCIÓN
		Servicios de Auditoría Interna		Documento	45	45	8	8	2			10	18	40%		
4	Servicios Generales			Documento	5,330	5,416	1,175	318	409			727	1,902	35%	47,296,793.00	40% DE EJECUCIÓN
		Servicios Generales		Documento	5,330	5,416	1,175	318	409			727	1,902	35%		
5	Usuarios internos y externos beneficiados con procesos formativos y asesorías con perspectiva de género, pueblos indígenas y discapacidad.			Persona	600	1,004	360	0	100			100	460	46%	1,547,000.00	27% DE EJECUCIÓN
		Usuarios internos y externos beneficiados con procesos formativos y asesorías con perspectiva de género, pueblos indígenas y discapacidad.		Persona	600	1,004	360	0	100			100	460	46%		Taller Marco Normativo de Derechos Humanos de los Pueblos Indígenas, se atendió a 50 usuarios internos y externos del Ministerio de Economía Evento de Inclusión de Género en las actividades a cargo del MINECO, se atendió a 50 usuarios internos y externos.
			Documentos metodológicos con enfoque de género, pueblos indígenas y personas con discapacidad	Documento	3	3	0	0	0			0	0	0%		

PROGRAMA 11 : SERVICIOS REGISTRALES

OBJETIVO OPERATIVO Brindar certeza jurídica a través de los servicios registrales que presta el Ministerio de Economía.

RESULTADO INSTITUCIONAL Para el 2025, se ha incrementado a 251,885 el número de personas individuales y jurídicas beneficiadas con servicios registrales (Línea base de 120,008 en 2019 a 251,885 en 2025)

INDICADOR Tasa de personas individuales y jurídicas beneficiadas con servicios registrales simplificados y automatizados


REGISTRO DEL MERCADO DE VALORES Y MERCANCIAS

Acción Control de la juridicidad y registro de los actos que realicen y contratos que celebren las personas que intervienen en los mercados bursátil y extrabursátil. Decreto 34-96 y su Reglamento.

Actividad Servicios de Registro e Inscripción en el Mercado de Valores

EJECUCIÓN MENSUAL, CUATRIMESTRAL Y ANUAL, POA 2024

No.	PRODUCTO	SUBPRODUCTO	ACCIONES	UNIDAD DE MEDIDA	META INICIAL	META VIGENTE	AVANCE FÍSICO IER. CUATRIMESTRE	May	Jun	Jul	Ago	AVANCE FÍSICO 2DO. CUATRIMESTRE	AVANCE ACUMULADO ENERO-DICIEMBRE	% AVANCE ACUMULADO ENERO - DICIEMBRE	PRESUPUESTO VIGENTE 2024 EN Q.	INFORMACIÓN RELEVANTE/ALERTAS/ PROBLEMAS
TOTAL PROGRAMA					144,833	197,817	91,821	23,623	20,685	0	0	44,307	136,130	69%	76,615,706.00	35% DE EJECUCIÓN
1	Personas individuales y jurídicas beneficiadas con servicios de registro e inscripción en el mercado de valores			Persona	841	519	168	13	8			21	189	36%	3,752,429.00	48% DE EJECUCIÓN
		Personas individuales y jurídicas con registro de inscripción vigente y con vigilancia y fiscalización, en el mercado de valores		Persona	125	161	68	13	8			21	89	55%		
			Certificado de inscripción correspondiente al primer registro en el mercado de valores	Documento	5	5	8	0	0			0	5	100%		
			Certificado de mantenimiento de vigencia de inscripción de emisiones bursátiles y extrabursátiles	Documento	426	526	194	94	34			128	322	61%		
			Certificado de mantenimiento de vigencia de agentes	Documento	92	100	52	30	6			36	88	88%		
			Certificado de mantenimiento de vigencia de calificadoras de riesgo	Documento	4	16	13	1	1			2	15	94%		
			Certificado de toma de razón de cumplimiento de miembros de comité	Documento	0	6	4	3	0			3	6	100%		
			Certificado de toma de razón de cumplimiento de personeros y operadores de los agentes	Documento	126	175	97	6	0			6	103	59%		
			Certificado de toma de razón de cumplimiento de presentación de reporte mensual de movimiento de fondos de inversión	Documento	384	384	132	28	28			56	188	49%		
			Informes de razonabilidad de la exactitud y veracidad de los informes y documentos de los agentes de valores	Documento	10	10	0	0	0			0	0	0%		
			Informes de razonabilidad de la exactitud y veracidad de los informes y documentos de los emisores	Documento	5	5	2	1	0			1	3	60%		
			Manual de auditoría del Sistema de Automatización Registral	Documento	1	1	0	0	0			0	0	0%		
		Personas individuales y jurídicas beneficiadas con capacitación en cultura financiera y bursátil.		Persona	716	358	100	0	0			0	100	28%		
			Certificados de constancia de capacitaciones	Documento	716	358	100	0	0			0	100	28%		

 Ministerio de ECONOMÍA MATRIZ DE PLANIFICACIÓN, POA 2024																
			Diplomas de constancia de agradecimiento a los disertantes	Documento	14	12	4	0	0				0	4	33%	
REGISTRO DE GARANTÍAS MOBILIARIAS																
Acción		Aplicación de procedimientos ágiles, seguros y de forma electrónica a efecto de proporcionar al usuario certeza jurídica en la Inscripción, modificación, cancelación y ejecución de Garantía Mobiliaria y consecuentemente la publicidad de las mismas, de acuerdo a la 51-2007 del Congreso de la República.														
Actividad		Servicios de Registro de Garantías Mobiliarias														
EJECUCIÓN MENSUAL, CUATRIMESTRAL Y ANUAL, POA 2024																
No.	PRODUCTO	SUBPRODUCTO	ACCIONES	UNIDAD DE MEDIDA	META INICIAL	META VIGENTE	AVANCE FÍSICO 1ER. CUATRIMESTRE	May	Jun	Jul	Ago	AVANCE FÍSICO 2DO. CUATRIMESTRE	AVANCE ACUMULADO ENERO-DICIEMBRE	% AVANCE ACUMULADO ENERO-DICIEMBRE	PRESUPUESTO VIGENTE 2024 EN Q.	INFORMACIÓN RELEVANTE/ALERTAS/ PROBLEMAS
2	Personas individuales y jurídicas beneficiadas con servicios de registro de garantías mobiliarias			Persona	23,100	31,115	11,433	2,902	2,328			5,230	16,663	54%	8,893,089.00	24% DE EJECUCIÓN
		Personas jurídicas beneficiadas con servicios de registro garantías mobiliarias		Persona	5,700	7,715	1,661	420	505			925	2,586	34%		
		Personas individuales beneficiadas con servicios de registro garantías mobiliarias		Persona	17,400	23,400	9,772	2,482	1,823			4,305	14,077	60%		
			Inscripción de modificaciones de garantía mobiliaria	Registro	1,700	6,800	2,606	802	670			1,472	4,078	60%		
			Consulta de inscripción de garantía mobiliaria	Registro	2,500	33,000	19,675	4,401	4,037			8,438	28,113	85%	Debido a la aplicación de la Ley de Simplificación de Trámites Administrativos, las consultas ahora son sin costo, por lo cual ha aumentado su ejecución.	
			Inscripción de cancelación de garantía mobiliaria	Registro	2,600	8,000	3,143	901	670			1,571	4,714	59%		
			Inscripción de ejecución de garantía mobiliaria	Registro	1,500	1,500	489	78	87			165	654	44%		
			Certificaciones de inscripciones de garantía mobiliaria	Registro	2,000	10,100	2,809	994	1,073			2,067	4,876	48%		
			Promoción y divulgación de los servicios registrales del Registro de Garantías Mobiliaria	Evento	70	105	31	15	18			33	64	61%		
REGISTRO MERCANTIL GENERAL DE LA REPÚBLICA																
Acción		Registro, certificación, dar certeza jurídica a todos los actos mercantiles que realizan las personas individuales o jurídicas, resguardando los documentos correspondientes y proporcionando la información que de ellos se haya registrado, facilitando las operaciones mercantiles para incentivar la inversión nacional y extraera y fomentar el desarrollo social y económico del país, de conformidad con el Código de Comercio, Reclamento y leyes aplicables.														
Actividad		Servicios de Registro de Patentes Comerciales y Títulos de Propiedad Intelectual.														
EJECUCIÓN MENSUAL, CUATRIMESTRAL Y ANUAL, POA 2024																
No.	PRODUCTO	SUBPRODUCTO	ACCIONES	UNIDAD DE MEDIDA	META INICIAL	META VIGENTE	AVANCE FÍSICO 1ER. CUATRIMESTRE	May	Jun	Jul	Ago	AVANCE FÍSICO 2DO. CUATRIMESTRE	AVANCE ACUMULADO ENERO-DICIEMBRE	% AVANCE ACUMULADO ENERO-DICIEMBRE	PRESUPUESTO VIGENTE 2024 EN Q.	INFORMACIÓN RELEVANTE/ALERTAS/ PROBLEMAS
3	Personas individuales y jurídicas beneficiadas con servicios de registro de patentes comerciales y títulos de propiedad intelectual			Persona	120,888	166,178	80,220	20,707	18,349			39,056	119,276	72%	62,225,552.00	36% DE EJECUCIÓN
		Personas individuales y jurídicas beneficiadas con patentes de inscripción de sociedades nacionales, comerciante individual y empresas mercantiles		Persona	90,888	134,090	69,673	18,277	15,914			34,191	103,864	77%	42,972,820.00	35% DE EJECUCIÓN

Ministerio de ECONOMÍA
MATRIZ DE PLANIFICACIÓN, POA 2024

			Registro de Sociedades Nacionales y patentes electrónicas	Persona	9,216	30,762	9,429	2,742	2,528			5,270	14,699	48%	
			Registro de Comerciantes Individuales	Persona	28,488	28,598	11,616	2,887	2,479			5,366	16,982	59%	
			Registro de Empresas Mercantiles y patentes electrónicas	Persona	53,184	74,730	48,628	12,648	10,907			23,555	72,183	97%	
			Registro de Sociedades Extranjeras	Registro	6	6	7	1	0			1	6	100%	
			Registro de cancelación de sociedades	Registro	6	6	1	0	5			5	6	100%	
			Registro de emisión de acciones	Registro	6,564	6,564	2,691	821	694			1,515	4,206	64%	
			Registro de actas	Registro	3,900	3,900	1,536	420	432			852	2,388	61%	
			Registro de Modificación de Sociedades	Registro	9,312	9,312	2,896	871	807			1,678	4,574	49%	
			Registro de modificación de Empresas	Registro	16,164	16,164	5,835	1,541	1,372			2,913	8,748	54%	
			Registro de Auxiliares de comercio	Registro	36,060	36,060	15,260	4,363	3,867			8,230	23,490	65%	
			Registro de cancelación de empresas	Registro	6,444	6,444	2,090	566	470			1,036	3,126	49%	
			Registro de mandatos	Registro	3,936	3,936	1,611	464	417			881	2,492	63%	
			Registro de cancelación de auxiliares	Registro	24,984	24,984	10,681	2,902	2,586			5,488	16,169	65%	
			Cancelación de mandatos	Registro	1,872	1,872	497	92	151			243	740	40%	
			Cancelación de acciones	Registro	252	252	43	7	9			16	59	23%	
			Certificaciones a usuarios	Registro	113,760	113,760	36,465	10,348	9,181			19,529	55,994	49%	
			Emisión de edictos	Documento	35,592	35,592	13,116	3,524	3,337			6,861	19,977	56%	
			Modificación Sociedades extranjeras	Registro	48	48	28	3	3			6	34	71%	
			Publicaciones en boletín electrónico del Registro Mercantil	Documento	34,740	34,740	13,256	3,524	3,335			6,859	20,115	58%	

REGISTRO DE LA PROPIEDAD INTELECTUAL

Acción *Protección, estímulo y fomento de la actividad intelectual que tienen aplicación en el campo de la industria y el comercio y en participar a lo relativo a la adquisición, mantenimiento y protección de los signos distintivos, de las patentes de invención, y de los modelos de utilidad de los diseños industriales, así como la protección de los secretos empresariales y disposiciones relacionadas con el combate de la competencia desleal, en cumplimiento de la Ley de Propiedad Industrial y Ley de Derechos de Autor y Derechos Conexos y sus Modificaciones.*

Actividad *Servicios de Registro de Patentes Comerciales y Títulos de Propiedad Intelectual.*

EJECUCIÓN MENSUAL, CUATRIMESTRAL Y ANUAL, POA 2024

No.	PRODUCTO	SUBPRODUCTO	ACCIONES	UNIDAD DE MEDIDA	META INICIAL	META VIGENTE	AVANCE FÍSICO 1ER. CUATRIMESTRE	May	Jun	Jul	Ago	AVANCE FÍSICO 2DO. CUATRIMESTRE	AVANCE ACUMULADO ENERO - DICIEMBRE	% AVANCE ACUMULADO ENERO - DICIEMBRE	PRESUPUESTO VIGENTE 2024 EN Q.	INFORMACIÓN RELEVANTE/ALERTAS/ PROBLEMAS
		Personas individuales y jurídicas beneficiadas con títulos de derechos de propiedad intelectual		Persona	30,000	32,088	10,547	2,430	2,435			4,865	15,412	48%	19,252,732.00	38% DE EJECUCIÓN
			Registro de marcas, patentes y derechos de autor.	Registro	22,000	23,088	6,440	1,869	1,747			3,616	10,056	44%		
			Registro de nombres comerciales y señales de propaganda	Registro	2,700	2,700	235	28	24			52	287	11%		
			Registro de renovaciones, traspasos y modificaciones de marcas	Registro	5,300	6,300	3,872	533	664			1,197	5,069	80%		
			Anualidades de Patentes de invención, modelos de utilidad y diseños industriales	Registro	1,800	1,800	639	171	142			313	952	53%		
			Implementación del boletín oficial BORPI-	Documento	12,720	12,720	4,007	1,322	1,124			2,446	6,453	51%		
			Resoluciones, notificaciones y edictos	Documento	20,800	20,800	7,755	2,065	1,790			3,855	11,610	56%		
			Búsquedas	Documento	1,280	3,500	1,218	436	275			711	1,929	55%		



REGISTRO DE PRESTADORES DE SERVICIOS DE CERTIFICACIÓN

Acción Autorizar, registrar e inscribir a las entidades prestadoras de servicios de certificación para promover y facilitar el comercio electrónico a nivel global, regional y nacional de acuerdo a la Ley 47-2008 del Congreso de la República.

Actividad Servicios de Certificación y Firma Electrónica

EJECUCION MENSUAL, CUATRIMESTRAL Y ANUAL, POA 2024

No.	PRODUCTO	SUBPRODUCTO	ACCIONES	UNIDAD DE MEDIDA	META INICIAL	META VIGENTE	AVANCE FÍSICO 1ER. CUATRIMESTRE	May	Jun	Jul	Ago	AVANCE FÍSICO 2DO. CUATRIMESTRE	AVANCE ACUMULADO ENERO-DICIEMBRE	% AVANCE ACUMULADO ENERO-DICIEMBRE	PRESUPUESTO VIGENTE 2024 EN Q.	INFORMACIÓN RELEVANTE/ALERTAS/ PROBLEMAS
4	Prestadores de servicio de certificación y firma electrónica beneficiados con certeza jurídica			Persona	4	5	1	1	0			1	2	40%	1,744,636.00	16% DE EJECUCIÓN
		Prestadores de servicio de certificación y firma electrónica beneficiados con certeza jurídica		Persona	4	5	1	1	0			1	2	40%		
			Auditorias ordinarias a los Prestadores de Servicios de Certificación	Documento	4	5	1	1	0			1	2	40%		
			Resoluciones de aprobación para continuar como Prestador de Servicios de Certificación en Guatemala	Documento	4	5	1	1	0			1	2	40%		
			Publicación de resoluciones de aprobación para continuar como Prestador de Servicios de Certificación en Guatemala	Documento	4	5	1	1	0			1	2	40%		
			Personas capacitadas en el materia de firma electrónica avanzada para instituciones públicas y privadas, así como organizaciones campesinas y grupos étnicos organizados	Persona	200	200	25	52	0			52	77	39%		
			Divulgación a través de medios de comunicación para promover los servicios del Registro de Prestadores de Servicios de Certificación y Firma Electrónica	Evento	1	1	0	0	0			0	0	0%		

PROGRAMA 12: PROMOCIÓN DE LA INVERSIÓN Y COMPETENCIA

OBJETIVO OPERATIVO *Promover la competitividad y mejorar los niveles de productividad a nivel nacional.*

RESULTADO INSTITUCIONAL *Para el 2025, se ha incrementado en 10.0% la inversión extranjera directa al país, por la mejora del clima de negocios y las condiciones de competitividad a nivel nacional (Línea base de US\$ 976.1 millones en 2019 a US\$ 1,073.7 en 2025)*

INDICADOR *Tasa de crecimiento de la Inversión Extranjera Directa*

PROGRAMA NACIONAL DE COMPETITIVIDAD

Actividad *Servicios de Análisis, Diagnósticos y Proyectos para mejorar la Inversión y Competitividad .*

Acción *Programa nacional participativo, facilitador de los esfuerzos y alianzas interinstitucionales entre sectores de la sociedad, públicos y privados, para hacer de Guatemala un país competitivo, que genere inversión contribuyendo a su desarrollo integral y sostenible, así como a la prosperidad de sus habitantes.*

ODS 8 *Promover el crecimiento económico sostenido, inclusivo y sostenible, el empleo pleno y productivo y el trabajo decente para todos.*

Prioridad 4 *Empleo e inversión*

Metas Estratégicas de Desarrollo *MED 6 :En 2032 el crecimiento del PIB real ha sido paulatino y sostenido, hasta alcanzar una tasa no menor del 5.4% a 2032: a) Rango entre 3.4 y 4.4% en el quinquenio 2015-2020 b) Rango entre 4.4 y 5.4% en el quinquenio 2021-2025 . c) No menor del 5.4% en los siguientes años, hasta llegar a 2032.*

EJECUCIÓN MENSUAL, CUATRIMESTRAL Y ANUAL, POA 2024

No.	PRODUCTO	SUBPRODUCTO	ACCIONES	UNIDAD DE MEDIDA	META INICIAL	META VIGENTE	AVANCE FÍSICO IER. CUATRIMESTRE	May	Jun	Jul	Ago	AVANCE FÍSICO 2DO. CUATRIMESTRE	AVANCE ACUMULADO ENERO- DICIEMBRE	% AVANCE ACUMULADO ENERO - DICIEMBRE	PRESUPUESTO VIGENTE 2024 EN Q.	INFORMACIÓN RELEVANTE/ALERTAS/ PROBLEMAS
TOTAL PROGRAMA					7,484	17,249	1,735	421	367	0	0	788	2,523	15%	118,213,226.00	12% DE EJECUCIÓN
1	Entidades beneficiadas con asistencia técnica y/o financiera para la mejora de la productividad y competitividad			Entidad	940	951	240	139	150			289	529	56%	21,119,191.00	24% DE EJECUCIÓN
		Entidades asesoradas para la atracción de inversión extranjera directa al país		Entidad	391	391	123	77	78			155	278	71%		
			Identificación y contacto de potenciales inversionistas	Entidad	100	100	31	16	12			28	59	59%		
			Seguimiento a potenciales inversionistas, generación de agendas hechas a la medida y acompañamiento durante la visita en el País.	Entidad	45	45	15	11	5			16	31	69%		
			Acompañamiento a los inversionistas durante el proceso de instalación de proyectos	Entidad	15	15	3	1	0			1	4	27%		
			Acompañamiento a las empresas en sus procesos de reinversión en el país	Entidad	30	50	11	4	5			9	20	40%		
			Divulgación de información durante los eventos de promoción para la atracción de inversión o reinversión.	Entidad	200	180	63	45	56			101	164	91%		
			Continuación del desarrollo de la plataforma para la atracción de inversión con potencial de mejorar el clima de negocios y la competitividad en Guatemala	Entidad	1	1	0	0	0			0	0	0%		
		Entidades beneficiadas con propuestas de proyectos y/o automatización de sus procesos para la mejora de un sector productivo o la mejora en el clima de negocios		Entidad	240	255	76	47	63			110	186	73%		




			Documentación, actualización, simplificación o automatización de trámites y/o procesos administrativos que impacte el clima de negocios, la inversión y la competitividad	Entidad	50	66	21	6	7			13	34	52%		
			Eventos de difusión que apoyen la mejora del clima de negocios en Guatemala	Entidad	179	179	51	40	55			95	146	82%		
			Elaboración o análisis de propuestas de iniciativas de ley, reglamentos y/o manuales enfocados a la mejora en el clima de negocios	Entidad	10	10	4	1	1			2	6	60%		
		Entidades beneficiadas con la implementación de un sistema marco de productividad y competitividad para beneficio de sectores productivos		Entidad	283	279	34	10	5			15	49	18%		
			Identificar y analizar brechas de competitividad y proponer acciones que apoyen la reducción de las mismas	Entidad	12	12	0	0	0			0	0	0%		
			Eventos que apoyen la mejora de la competitividad en Guatemala	Entidad	120	118	23	0	0			0	23	19%		
			Acciones que fomenten la competitividad en territorios que tengan mayor potencial para el desarrollo económico y la atracción de inversión	Entidad	40	40	0	0	0			0	0	0%		
			Generación de información relevante a través del equipo de inteligencia de inversión.	Entidad	38	38	8	10	5			15	23	61%		
			Identificación de organizaciones representativas en el territorio que potencialmente puedan apoyar programas que impulsen la competitividad	Entidad	25	25	0	0	0			0	0	0%		
			Talleres con entidades y comunidades rurales, para la identificación de brechas que limitan la competitividad a nivel territorial	Entidad	28	28	2	0	0			0	2	7%		
			Acciones estratégicas con entidades del sector público y privado, académico, social civil y otros, para impulsar programas que apoyen la mejora de la productividad de sectores en el territorio	Entidad	20	18	1	0	0			0	1	6%		
		Entidades beneficiadas con acciones para la mejora de la productividad, innovación, desarrollo empresarial y/o clima de negocios		Entidad	26	26	7	5	4			9	16	62%		
			Elaboración de estudios o documentos que fomenten la competitividad de sectores productivos en Guatemala.	Entidad	5	5	2	0	0			0	2	40%		




			Acompañamiento a empresas para el impulso de la productividad e innovación	Entidad	0	11	1	4	4			8	9	82%		
			Asesoría técnica en trámites o procesos administrativos para el apoyo en el fortalecimiento de la productividad, competitividad y clima de negocios	Entidad	10	10	5	1	0			1	6	60%		

DIRECCIÓN DEL SISTEMA NACIONAL DE LA CALIDAD**Acción** *Dirigir, coordinar y unificar las actividades y políticas nacionales en materia de fijación de normas y optimización de acciones orientadas a promover la competitividad del país.***Actividad** *Servicios de Normalización, Metrología y Acreditación.***EJECUCIÓN MENSUAL, CUATRIMESTRAL Y ANUAL, POA 2024**

No.	PRODUCTO	SUBPRODUCTO	ACCIONES	UNIDAD DE MEDIDA	META INICIAL	META VIGENTE	AVANCE FÍSICO IER. CUATRIMESTRE	May	Jun	Jul	Ago	AVANCE FÍSICO 2DO. CUATRIMESTRE	AVANCE ACUMULADO ENERO-DICIEMBRE	% AVANCE ACUMULADO ENERO - DICIEMBRE	PRESUPUESTO VIGENTE 2024 EN Q.	INFORMACIÓN RELEVANTE/ALERTAS/ PROBLEMAS
2	Certificados, normas y registros emitidos a entidades privadas, públicas y académicas para promover la adopción de prácticas de gestión de la calidad			Documento	433	487	266	63	45			108	374	77%	11,038,406.00	46% DE EJECUCIÓN
		Certificados de acreditación de laboratorios de ensayo y calibración, análisis clínicos a organismos de inspección y certificación		Documento	23	23	15	3	1			4	19	83%		
		Certificados e informes de calibración para beneficio de entidades públicas, privadas y académicas		Documento	350	404	237	57	43			100	337	83%		
		Certificados y normas técnicas adoptadas y elaboradas para beneficio de entidades públicas, privadas y académicas		Documento	60	60	14	3	1			4	18	30%		
			Actualización de la información sobre la Dirección del Sistema Nacional de la Calidad respecto a normas y procedimientos de evaluación de la conformidad, calibraciones y reglamentos técnicos.	Evento	48	48	48	0	0			0	48	100%		
			Consultas Técnicas Atendidas	Evento	300	300	22	4	8			12	34	11%		
			Normas consultadas	Documento	1,000	1,000	149	15	9			24	173	17%		
			Laboratorios de ensayo, calibración y organismos de inspección beneficiados con servicios de Evaluación inicial, de mantenimiento, ampliación/reducción y de reacreditación de laboratorios	Documento	35	35	11	4	3			7	18	51%		
			Análisis, métodos y procedimientos evaluados y acreditados	Documento	500	500	221	39	40			79	300	60%		

 Ministerio de ECONOMÍA MATRIZ DE PLANIFICACIÓN, POA 2024																
			Calibraciones de instrumentos de medición	Documento	1,050	1,050	855	150	45			195	1050	100%		
			Inspección y verificación de instrumentos de medición.	Documento	3,000	3,000	1084	366	242			608	1692	56%		
			Actividades de capacitación y formación del Centro Nacional de Metrología	Evento	12	12	5	1	1			2	7	58%		
			Conferencias o Cursos de divulgación y socialización de Reglamentos Técnicos nacionales y regionales	Evento	6	6	0	2	1			3	3	50%		
			Recopilación y/o actualización de reglamentos técnicos nacionales y regionales	Documento	60	60	14	0	0			0	14	23%		
			Actividades de capacitación para la implementación o uso de la Guía de Buenas Practicas Reglamentarias	Evento	6	6	4	1	1			2	6	100%		
			Actividades de promoción y divulgación de la Dirección del Sistema Nacional de la Calidad en materia de Congreso de Calidad, Metrología, Acreditación y Normalización.	Evento	15	15	3	2	1			3	6	40%		
DIRECCIÓN DE PROMOCIÓN A LA COMPETENCIA																
Acción	<i>Analizar el comportamiento de los diferentes mercados de bienes y servicios en el país, analizar la relación comercio y competencia, promover criterios técnicos en esa materia en los tratados y convenios internacionales, así como, realizar campañas de promoción de la cultura de la competencia y proponer un marco legal y una política nacional en la materia . Seguimiento al proceso de aprobación de la Ley de Defensa de la Libre Competencia.</i>															
Actividad	<i>Servicios de Capacitación para la Cultura de la Competencia.</i>															
EJECUCIÓN MENSUAL, CUATRIMESTRAL Y ANUAL, POA 2024																
No.	PRODUCTO	SUBPRODUCTO	ACCIONES	UNIDAD DE MEDIDA	META INICIAL	META VIGENTE	AVANCE FÍSICO 1ER. CUATRIMESTRE	May	Jun	Jul	Ago	AVANCE FÍSICO 2DO. CUATRIMESTRE	AVANCE ACUMULADO ENERO-DICIEMBRE	% AVANCE ACUMULADO ENERO - DICIEMBRE	PRESUPUESTO VIGENTE 2024 EN Q.	INFORMACIÓN RELEVANTE/ALERTAS/ PROBLEMAS
3	Personas capacitadas e informadas sobre los beneficios económicos de la competencia en los mercados y en la competitividad del país			Persona	2,800	2,434	652	174	135			309	961	39%	2,583,772.00	23% DE EJECUCIÓN
		Personas capacitadas e informadas sobre los beneficios económicos de la competencia en los mercados y en la competitividad del país		Persona	2,800	2,434	652	174	135			309	961	39%		
			Diseño y formulación de documentos técnicos, revistas, boletines guías y estudios en el materia competencia, así como la elaboración de exploración de estudios de mercado de bienes y/o servicios, relacionados con la competencia	Documento	4	4	2	0	1			1	3	75%		
			Diseño, formulación y elaboración de foros y conferencias de discusión académica y técnicas que amplifiquen el conocimiento sobre las virtudes de la competencia	Persona	2,800	2,434	652	174	135			309	961	39%		

 Ministerio de ECONOMÍA MATRIZ DE PLANIFICACIÓN, POA 2024																
DIRECCIÓN DE SERVICIOS AL COMERCIO Y A LA INVERSIÓN																
Acción		Coordinar las acciones que contribuyan a la agilización de la gestión administrativa, para la eficiente aplicación de las leyes de fomento a la inversión y empleo. Administración Decretos 29-89 y 65-89.														
Actividad		Servicios de Calificación y Exoneración Fiscal en la Actividad Exportadora y de Maquila.														
EJECUCIÓN MENSUAL, CUATRIMESTRAL Y ANUAL, POA 2024																
No.	PRODUCTO	SUBPRODUCTO	ACCIONES	UNIDAD DE MEDIDA	META INICIAL	META VIGENTE	AVANCE FÍSICO 1ER. CUATRIMESTRE	May	Jun	Jul	Ago	AVANCE FÍSICO 2DO. CUATRIMESTRE	AVANCE ACUMULADO ENERO-DICIEMBRE	% AVANCE ACUMULADO ENERO-DICIEMBRE	PRESUPUESTO VIGENTE 2024 EN Q.	INFORMACIÓN RELEVANTE/ALERTAS/PROBLEMAS
4	Empresas importadoras y exportadoras beneficiadas con exoneraciones fiscales por resoluciones de calificación			Entidad	290	291	115	45	37			82	197	68%	5,578,057.00	27% DE EJECUCIÓN
		Empresas importadoras y exportadoras beneficiadas con exoneraciones fiscales por resoluciones de calificación de la actividad exportadora y maquila		Entidad	40	41	15	1	3			4	19	46%		Inversión: Q.135.243,638.24 Empleo: 3,037 empleos
			Importadores y exportadores beneficiados con Resoluciones de Autorización para exportar conjuntamente Decreto 29-89	Documento	175	175	15	0	0			0	15	9%		
			Modificaciones de la resolución de calificación	Documento	300	300	28	9	6			15	43	14%		
			Autorización de transferencias	Documento	25	25	1	0	2			2	3	12%		
			Autorización de enajenaciones	Documento	3	3	1	0	0			0	1	33%		
			Autorización de Complementariedad	Documento	250	250	189	66	44			110	250	100%		
			Autorización para subcontrataciones entre empresas	Documento	50	50	9	3	44			47	50	100%		
			Cancelación resoluciones de calificación Decreto 29-89	Documento	100	100	14	21	3			24	38	38%		
		Empresas importadoras y exportadoras beneficiadas con exoneraciones fiscales por resoluciones de calificación de zonas francas		Entidad	10	10	1	0	1			1	2	20%		Inversión Q.600,000.00 Empleo: 9 empleos
			Modificación de usuarios de zonas francas	Documento	50	50	19	4	11			15	34	68%		
			Cancelación de usuarios de zonas francas	Documento	10	10	1	0	0			0	1	10%		
			Cancelación de zonas francas	Documento	1	1	0	0	0			0	0	0%		
		Entidades con procesos de verificación y vigilancia para el cumplimiento de las obligaciones por resoluciones de calificación		Entidad	240	240	99	44	33			77	176	73%		
			Información a entidades sobre los requisitos, procedimientos, beneficios y obligaciones que conllevan los Decretos 29-89 y 65-89	Evento	24	24	1	0	0			0	1	4%		



PROGRAMA APOYO AL EMPLEO DIGNO EN GUATEMALA

Acción Facilitación de recursos y servicios financieros en forma ágil y oportuna dentro de un marco de fomento adecuado con el fin de generar fuentes de trabajo, contribuir a disminuir los índices de pobreza y como un medio para el desarrollo del país.

Actividad Generación de competitividad y emprendimiento para jóvenes

EJECUCIÓN MENSUAL, CUATRIMESTRAL Y ANUAL, POA 2024

No.	PRODUCTO	SUBPRODUCTO	ACCIONES	UNIDAD DE MEDIDA	META INICIAL	META VIGENTE	AVANCE FÍSICO 1ER. CUATRIMESTRE	May	Jun	Jul	Ago	AVANCE FÍSICO 2DO. CUATRIMESTRE	AVANCE ACUMULADO ENERO - DICIEMBRE	% AVANCE ACUMULADO ENERO - DICIEMBRE	PRESUPUESTO VIGENTE 2024 EN Q.	INFORMACIÓN RELEVANTE/ALERTAS/ PROBLEMAS
5	Jóvenes capacitados y certificados en formación profesional de emprendimiento e innovación, con énfasis en mujeres y discapacitados			Persona	3,000	13,065	462	0	0			0	462	4%	77,893,800.00	2% DE EJECUCIÓN
		Jóvenes capacitados y certificados en formación profesional de emprendimiento e innovación de MIPYMES en crecimiento, con énfasis en mujeres y discapacitados		Persona	3,000	13,065	462	0	0			0	462	4%		Durante el mes de junio, la unidad de Planificación monitoreo y evaluación del programa a informado que al finalizar el mes no reportan avances en metas físicas; así como, en acciones por lo que se reporta valor 0, debido a que se encuentra en evaluación, respuesta y cumplimiento de servicios de contratistas y beneficiarios.
		Instituciones públicas y privadas capacitadas para el fortalecimiento del funcionamiento, estructuración y operativización para crear empleo digno a jóvenes vulnerables		Entidad	21	21	0	0	0			0	0	0%		Durante el mes de junio, la unidad de Planificación monitoreo y evaluación del programa a informado que al finalizar el mes no reportan avances en metas físicas; así como, en acciones por lo que se reporta valor 0, debido a que se encuentra en evaluación, respuesta y cumplimiento de servicios de contratistas y beneficiarios.
			Apoyar para la conformación, estructuración, organización de estructuras, manuales de funcionamiento, marcos legales para los ministerios de MINTRAB, MINEDUC, MINECO, MIDES y funcionamiento de CONED y MTI y subcomisiones	Documento	14	14	0	0	0			0	0	0%		
			Realizar seguimiento de actividades de capacitación y formación de acuerdo con las necesidades del mercado laboral; certificación de capacidades con especial apoyo al sector migrante para incrementar competencias laborales adquiridas en el extranjero; emprendimiento y autoempleo	Eventos	3,000	3,000	369	0	0			0	369	12%		
			Seguimiento a las actividades de instituciones que ejecutan contratos de subvenciones, en apoyo a las metodologías que apoyan al sector MIPYME (OVOP, PROMIPYME, entre otros)	Documentos	7	7	0	0	0			0	0	0%		



ÓRGANO DE PLANIFICACIÓN, PROYECTOS Y COOPERACIÓN

Acción Centralizar y coordinar el desarrollo de los programas y proyectos de cooperación internacional, así como la coordinación de la gestión y negociación de nuevos recursos.

Actividad Servicios de Gestión de Financiamiento Externo

EJECUCIÓN MENSUAL, CUATRIMESTRAL Y ANUAL, POA 2024

No.	PRODUCTO	SUBPRODUCTO	ACCIONES	UNIDAD DE MEDIDA	META INICIAL	META VIGENTE	AVANCE FÍSICO IER. CUATRIMESTRE	May	Jun	Jul	Ago	AVANCE FÍSICO 2DO. CUATRIMESTRE	AVANCE ACUMULADO ENERO-DICIEMBRE	% AVANCE ACUMULADO ENERO - DICIEMBRE	PRESUPUESTO VIGENTE 2024 EN Q.	INFORMACIÓN RELEVANTE/ALERTAS/ PROBLEMAS
	Servicios de Gestión de Financiamiento Externo	Servicios de Gestión de Financiamiento Externo		Documento	93	97	24	9	6			15	39	40%	4,115,375.00	27% DE EJECUCIÓN
			Información y seguimiento a los recursos de cooperación internacional	Documento	13	13	4	1	0			1	5	38%		
			Asesorías en el tema de gestión de Cooperación Internacional	Documento	13	13	3	1	0			1	4	31%		
			Divulgación de las ofertas de Cooperación a diferentes dependencias del MINECO	Documento	6	6	0	0	0			0	0	0%		
			Gestión de pasantías, reuniones, seminarios, talleres y cursos en el extranjero	Documento	6	6	0	0	0			0	0	0%		
			Negociación de acuerdos para formalizar los convenios de cooperación	Documento	3	3	0	0	0			0	0	0%		
			Propuesta y/o requerimiento de proyectos de cooperación a presentar a contrapartes	Documento	6	6	0	1	0			1	1	17%		
			Asistencia, Técnica, negociada, en apoyo al Ministerio de Economía	Documento	3	3	0	1	0			1	1	33%		
			Seguimiento del cumplimiento de metas físicas	Documento	12	12	4	1	1			2	6	50%		
			Informes cuatrimestrales	Documento	3	3	1	0	0			0	1	33%		
			Memoria de Actividades	Documento	1	1	1	0	0			0	1	100%		
			Modificaciones de metas físicas	Documento	25	29	9	4	5			9	18	62%		
			Informe de evaluación	Documento	1	1	1	0	0			0	1	100%		
			Actualización del Plan Estratégico Institucional, Multianual y Anual	Documento	1	1	1	0	0			0	1	100%		

**PROGRAMA 13: GESTIÓN DE LA INTEGRACIÓN ECONÓMICA Y COMERCIO EXTERIOR**

OBJETIVO OPERATIVO	<i>Atraer Inversión Extranjera Directa como motor de crecimiento y diversificación económica y promover la inserción exitosa de Guatemala en el contexto globalizado del comercio.</i>
RESULTADO INSTITUCIONAL	<i>Para el 2025, se ha incrementado a 16,160 los certificados de adjudicación, resoluciones de proceso de verificación y notificaciones en materia comercial, en el marco de la administración de los acuerdos comerciales vigentes (Línea base de 4,324 en 2019 a 16,160 en 2025)</i>
INDICADOR	<i>Número de certificados de adjudicación, resoluciones de proceso de verificación y notificaciones en materia comercial emitidos.</i>

DIRECCIÓN DE POLÍTICA DE COMERCIO EXTERIOR

Acción	<i>Diseño y negociación de acuerdos comerciales, impulsar el adecuado proceso de integración económica centroamericana y promover la expansión de la base exportable, así como coordinar con la Misión de Guatemala ante la Organización Mundial del Comercio -OMC- .</i>
Actividad	<i>Negociación de Acuerdos Comerciales Internacionales y Promoción de la Integración Económica</i>

EJECUCIÓN MENSUAL, CUATRIMESTRAL Y ANUAL, POA 2024

No.	PRODUCTO	SUBPRODUCTO	ACCIONES	UNIDAD DE MEDIDA	META INICIAL	META VIGENTE	AVANCE FÍSICO IER. CUATRIMESTRE	May	Jun	Jul	Ago	AVANCE FÍSICO 2DO. CUATRIMESTRE	AVANCE ACUMULADO ENERO-DICIEMBRE	% AVANCE ACUMULADO ENERO - DICIEMBRE	PRESUPUESTO VIGENTE 2024 EN Q.	INFORMACIÓN RELEVANTE/ALERTAS/ PROBLEMAS
TOTAL PROGRAMA					3,972	3,880	1,345	330	342	0	0	672	2,017	52%	51,022,465.00	45% DE EJECUCIÓN
1	Acuerdos y convenios comerciales negociados y suscritos para beneficio del sector exportador			Documento	295	237	74	28	27			55	129	54%	20,869,843.00	38% DE EJECUCIÓN
		Acuerdos y convenios comerciales suscritos a través de las negociaciones comerciales con diferentes países		Documento	67	49	15	6	4			10	25	51%		
			Negociaciones		20	15	4	2	1			3	7	47%		
			Negociaciones de acuerdos comerciales y de inversión para el mejoramiento de las condiciones relacionadas con el comercio y crear nuevos nichos de mercados y movimiento de capitales	Documento	12	9	2	1	1			2	4	44%		Se sostuvo la primera reunión técnica entre representantes de Guatemala y Perú; con el objetivo de analizar, evaluar y elaborar una hoja de ruta para determinar el proceso de aprobación de ratificación del Tratado de Libre Comercio por parte del Perú.
			Negociaciones para el mejoramiento de las condiciones establecidas en los acuerdos comerciales vigentes	Documento	8	6	2	1	0			1	3	50%		
			Integración Económica Centroamericana		47	34	11	4	3			7	18	53%		
			Negociaciones para la Facilitación del Comercio, libre movilidad de mercancías, bienes, servicios e inversiones, compatibilidad tributaria, reconocimiento, registros, legislación centroamericana, propiedad intelectual, armonización arancelaria	Documento	30	20	6	2	2			4	10	50%		a. Se celebró el II Encuentro de Comités Nacionales de Facilitación de Comercio en el cual se conocieron las mejores prácticas de los Comités Nacionales de la región. b. Se celebró la reunión del Consejo de Ministros de Integración Económica Centroamericana, en la que se aprobó el Proyecto ECOTRADE que contiene el nuevo ciclo de cooperación de la Unión Europea.

Ministerio de		MINISTERIO DE ECONOMIA MATRIZ DE PLANIFICACIÓN, POA 2024													
			Perfeccionamiento de la negociación de El Salvador a la Integración Profunda Guatemala -Honduras	Documento	10	8	3	1	1			2	5	63%	Se celebró la reunión de Instancia Ministerial en donde se ratificaron actos administrativos, para aprobar las excepciones generales a la libre circulación que se estará aplicando al comercio entre Guatemala, Honduras y El Salvador.
			Implementación de la Unión Aduanera Guatemala - Honduras	Documento	7	6	2	1	0			1	3	50%	
MISIÓN PERMANENTE DE GUATEMALA ANTE LA ORGANIZACIÓN MUNDIAL DEL COMERCIO -OMC-															
Acción	Posicionar los intereses comerciales de Guatemala en el la Organización Mundial del Comercio -OMA- y otros organismos internacionales como; Organización Mundial de la Propiedad Intelectual -OMPI-, el Centro de Comercio Internacional -CCI- la Conferencia de Naciones Unidas sobre comercio y desarrollo -CNUCED-.														
		Informes de gestión en el marco de los acuerdos ante la Organización Mundial del Comercio (OMC) para beneficio del sector empresarial		Documento	216	179	58	18	22			40	98	55%	
			Aplicación de los compromisos en el marco de los acuerdos de OMC	Documento	24	24	8	2	3			5	13	54%	
			Participación activa de Guatemala dentro del mecanismo de solución de diferencias	Documento	3	3	1	0	1			1	2	67%	
			Participación dentro de los Comités de los acuerdos de la OMC, OMPI, UNCTAD, CCI	Documento	150	120	40	15	15			30	70	58%	
			Establecimiento y fortalecimiento de mecanismos de consulta con el sector privado y sociedad civil	Documento	15	15	5	0	1			1	6	40%	
			Representación de Guatemala en foros comerciales y reuniones	Documento	9	9	3	0	1			1	4	44%	
			Potencializar los proyectos de asistencia técnica a Guatemala	Documento	15	8	1	1	1			2	3	38%	
UNIDAD DE APOYO AL COMERCIO EXTERIOR Y LA INTEGRACIÓN															
		Ferias y misiones en beneficio de empresarios exportadores para el desarrollo comercial		Evento	12	22	3	0	0			0	3	14%	
			Ferias comerciales	Evento	8	14	3	0	0			0	3	21%	1. Comité Técnico Nacional de Facilitación del Comercio, 2. Presentación del Manejo y Aprovechamiento de RICE y 3. Comité de Alto Nivel de Facilitación del Comercio.
			Misiones Comerciales	Evento	4	8	0	0	0			0	0	0%	
		Informes sobre estrategias de negocios y atracción de inversiones extranjeras para beneficio del sector empresarial		Documento	12	9	1	4	1			5	6	67%	1. Estudio de las relaciones comerciales Guatemala-Perú para aprobar los beneficios comerciales de poner en vigencia el TLC entre ambas naciones. 2. Análisis sobre la participación de Guatemala en una Feria de Australia. 3. Análisis sobre el funcionamiento del programa de pequeñas y medianas empresas en ALADI. 4. Listado de productos en los que podrían estar interesados los empresarios guatemaltecos que vendrán a Guatemala. 5. Ordenamiento de base de datos de empresas para invitar al taller sobre evolución de la actividad de exportaciones del Ministerio de Economía. 6. Documento de investigación sobre precios y costos estimados para la participación en ferias internacionales de los años 2025, 2026 y 2027.



DIRECCIÓN DE ADMINISTRACIÓN DEL COMERCIO EXTERIOR

Acción Administrar los acuerdos comerciales internacionales vigentes para Guatemala, propiciando su óptimo aprovechamiento.

Actividad Administración de Acuerdos Comerciales Internacionales

EJECUCIÓN MENSUAL, CUATRIMESTRAL Y ANUAL, POA 2024

No.	PRODUCTO	SUBPRODUCTO	ACCIONES	UNIDAD DE MEDIDA	META INICIAL	META VIGENTE	AVANCE FÍSICO IER. CUATRIMESTRE	May	Jun	Jul	Ago	AVANCE FÍSICO 2DO. CUATRIMESTRE	AVANCE ACUMULADO ENERO-DICIEMBRE	% AVANCE ACUMULADO ENERO-DICIEMBRE	PRESUPUESTO VIGENTE 2024 EN Q.	INFORMACIÓN RELEVANTE/ALERTAS/PROBLEMAS
2	Gestión de acuerdos comerciales internacionales vigentes para Guatemala, a beneficio de productores, exportadores, importadores y la recaudación tributaria			Documento	3,191	3,191	1,129	264	279			543	1,672	52%	26,900,089.00	51% DE EJECUCIÓN
		Aplicación de acuerdos comerciales internacionales vigentes para Guatemala, a beneficio de productores, exportadores, importadores y la recaudación tributaria		Documento	2,806	2,806	1,003	230	244			474	1,477	53%		
			Resolución de procesos de verificación de origen, opiniones técnica y certificación de origen	Documento	1,000	1,000	400	87	95			182	582	58%		95 metas las cuales se integró con cuestionarios EUR1 4, 40 EUR1 Sustantivos, 51 Certificados de Taiwán.
			Productores, exportadores e importadores beneficiados con asesorías técnicas para resolver y prevenir obstáculos al intercambio comercial	Documento	200	200	56	12	14			26	82	41%		14 asesorías integradas de las siguiente forma: 10 personas que fueron atendidas en los temas de verificación de Origen, Contingentes Arancelarios se efectuaron 3 asesorías y 1 de MAYNA en el mes de junio, las cuales fueron resueltas por el personal de la DACE.
			Emisión de certificados de adjudicación de volumen de contingentes arancelarios y cuotas de exportación	Documento	1,606	1,606	547	131	135			266	813	51%		Reuniones para la emisión de certificados a las personas individuales y jurídicas que se encuentran inscritas en los diferentes contingentes arancelarios y realizaron su solicitud de certificado para beneficiarse de los contingentes que se encuentran vigentes para el año 2024.
		Documentos para la prevención y solución de controversias comerciales internacionales, en el marco de la Organización Mundial del Comercio, Tratados de libre comercio vigentes y la Integración Centroamericana		Documento	385	385	126	34	35			69	195	51%		
			Productores, exportadores e importadores beneficiados con la atención de controversias comerciales y mecanismos de defensa comercial.	Documento	360	360	117	30	31			61	178	49%		Seguimiento a los arbitrajes de inversión que se encuentran activos en contra de la República de Guatemala. Se dio seguimiento al proceso de conciliación. Se dio seguimiento a los procesos de contratación de diversos expertos nacionales e internacionales. Reuniones de seguimiento y discusión de estrategia a utilizar en los arbitrajes de inversión. Se dio seguimiento a procesos de consultas realizadas a la República de Guatemala por parte de Inversionistas extranjeros. Se dio seguimiento a reforma de solución de controversias en la OMC.

Ministerio de		MINISTERIO DE ECONOMIA MATRIZ DE PLANIFICACIÓN, POA 2024													
			Administrar las notificaciones en materia comercial para apoyar a los productores nacionales y cumplir con los compromisos contraídos en la OMC.	Documento	25	25	9	4	4			8	17	68%	Notificaciones en temas agrícolas y sobre obstáculos técnicos al comercio.

ÓRGANO DE POLÍTICA Y ANÁLISIS ECONÓMICO

Acción *Es la encargada de elaborar informes técnicos y suministrar datos estadísticos, para apoyar y sustentar la formulación de políticas, estrategias, y asesoría en el materia comercial y macroeconómica, así como el análisis permanente de la coyuntura económica internacional.*

Actividad *Servicios de Análisis Económico e Información Estadística del Comercio Exterior*

EJECUCIÓN MENSUAL, CUATRIMESTRAL Y ANUAL, POA 2024

No.	PRODUCTO	SUBPRODUCTO	ACCIONES	UNIDAD DE MEDIDA	META INICIAL	META VIGENTE	AVANCE FÍSICO 1ER. CUATRIMESTRE	May	Jun	Jul	Ago	AVANCE FÍSICO 2DO. CUATRIMESTRE	AVANCE ACUMULADO ENERO-DICIEMBRE	% AVANCE ACUMULADO ENERO - DICIEMBRE	PRESUPUESTO VIGENTE 2024 EN Q.	INFORMACIÓN RELEVANTE/ALERTAS/ PROBLEMAS
3	Análisis de la actividad económica y de comercio exterior de Guatemala			Documento	474	430	139	38	36			74	213	50%	3,252,533.00	32% DE EJECUCIÓN
		Análisis de la actividad económica y de comercio exterior de Guatemala		Documento	474	430	139	38	36			74	213	50%		
			Análisis y estadísticas económicas y comerciales por socio comercial o región, producto, regímenes especiales, sectores o clasificaciones económicas	Documento	220	206	67	19	15			34	101	49%		
			Análisis y estadísticas de inteligencia de mercados, industrias, oportunidades y tendencias relevantes	Documento	87	87	25	7	9			16	41	47%		
			Análisis y actualización de información e indicadores económicos y comerciales, como apoyo para la formulación e implementación de estrategias nacionales, políticas públicas y posiciones de intereses para agentes económicos	Documento	167	137	47	12	12			24	71	52%		

PROGRAMA 14: DESARROLLO DE LA MICRO, PEQUEÑA Y MEDIANA EMPRESA

OBJETIVO OPERATIVO Fortalecer el ecosistema de las MIPYMEs y cooperativas para atracción de empleo y desarrollo económico de los guatemaltecos.

RESULTADO ESTRATÉGICO Para el 2032, se ha disminuido la pobreza a y pobreza extrema con énfasis en los departamentos priorizados en 20 puntos porcentuales. (de 2014 a 2032 en: pobreza extrema*/ pobreza**; Alta Verapaz: 53.6 a 26.8 */29.50 a 14.75 ; Sololá: 39.9 a 19.95 * / 41.10 a 20.55; Totonicapán: 41.1 a 20.55 * /36.40 a 18.2; Huehuetenango: 28.6 a 14.3 * / 45.20 a 22.6; Quiché 41.8 a 20.9 * / 32.90 a 16.40; Chiquimula 41.1 a 20.55 */29.50 a 14.75)
 Para el 2024 se ha disminuido la pobreza y progesa extrema con énfasis en los departamentos priorizados en 27.8 puntos porcentuales (Departamentos priorizados: Alta Verapaz, Sololá, Totonicapán, Huehuetenango, Quiché, Chiquimula) Para el 2029, se ha incrementado en 3.7 puntos porcentuales la formalidad del empleo

ODS 8
Prioridad 4
Metas Estratégicas de Desarrollo
 Promover el crecimiento económico sostenido, inclusivo y sostenible, el empleo pleno y productivo y el trabajo decente para todos.
 Empleo e inversión
 MED 7 :Se ha reducido la precariedad laboral mediante la generación de empleos decentes y de calidad. MED 8 : Para el 2030, elaborar y poner en práctica políticas encaminadas a promover un turismo sostenible que cree puestos de trabajo y promueva la cultura y los productos locales.

RESULTADO INSTITUCIONAL Para el 2025, se ha incrementado en 193,443 los empresarios de MIPYMEs, emprendedores, mujeres microempresarias y artesanos, beneficiados con acceso a créditos y servicios de desarrollo empresarial .(Línea base 28,484 en 2019 a 193,443, en el 2025)

INDICADOR Número de créditos y servicios de desarrollo empresarial al sector de la micro, pequeña y mediana empresa, mujeres empresarias y artesanos.

DIRECCIÓN DE SERVICIOS FINANCIEROS EMPRESARIALES

Acción Facilitación de recursos y servicios financieros en forma ágil y oportuna dentro de un marco de fomento adecuado con el fin de generar fuentes de trabajo, contribuir a disminuir los índices de pobreza y como un medio para el desarrollo del país. (Programa Nacional SNIP 3496)

Actividad Servicios Financieros a la Micro, Pequeña y Mediana Empresa


EJECUCIÓN MENSUAL, CUATRIMESTRAL Y ANUAL, POA 2024

No.	PRODUCTO	SUBPRODUCTO	ACCIONES	UNIDAD DE MEDIDA	META INICIAL	META VIGENTE	AVANCE FÍSICO IER. CUATRIMESTRE	May	Jun	Jul	Ago	AVANCE FÍSICO 2DO. CUATRIMESTRE	AVANCE ACUMULADO ENERO - DICIEMBRE	% AVANCE ACUMULADO ENERO - DICIEMBRE	PRESUPUESTO VIGENTE 2024 EN Q.	INFORMACIÓN RELEVANTE/ALERTAS/ PROBLEMAS
TOTAL PROGRAMA					34,237	22,742	8,147	2,077	4,558	0	0	6,635	14,782	65%	31,070,835.00	40% DE EJECUCIÓN
1	Empresario de Micro, pequeña y mediana empresa beneficiados con servicios financieros			Persona	2,294	1,359	288	75	192			267	555	41%	16,377,503.00	41% DE EJECUCIÓN
		Empresario de micro, pequeña y mediana empresa beneficiados con créditos para desarrollo empresarial y proyectos		Persona	2,294	1,359	288	75	192			267	555	41%		Los 555 préstamos otorgados al 30 de junio de 2024, se han colocado a través de la Entidades ejecutoras del Fideicomiso apoyadas con recursos del "Fondo de Desarrollo de la Microempresa, Pequeña y Mediana Empresa" administrado por el Banco de los Trabajadores, por un monto de Q.66,133,395.76. De los 555 préstamos otorgados al 30 de junio de 2024, 500 corresponden a préstamos a Microempresas por un monto de Q.44,909,019.14.
			Mujeres	Persona			121	22	79			101	222			
			Hombres	Persona			167	53	113			166	333			
		Cooperativas, fundaciones, asociaciones y bancos con proyectos de asistencia financiera para beneficiar a micros, pequeños y medianos empresarios		Entidad	10	7	0	0	0			0	0	0%		
			Precalificación y calificación de nuevas entidades de servicios financieros en el cumplimiento al Reglamento de Operaciones Financieras	Documento	10	10	5	1	3			4	9	90%		

Ministerio de		MINISTERIO DE ECONOMIA MATRIZ DE PLANIFICACIÓN, POA 2024														
			Revisión, autorización y seguimiento de desembolsos de préstamos otorgados a entidades de servicios financieros al sector de la MIPYME..	Documento	30	30	10	2	2			4	14	47%		
			Supervisión y seguimiento de la utilización de los fondos del financiamiento otorgados a entidades de servicios financieros ejecución de los préstamos orientados a la asistencia financiera.	Documento	62	62	12	4	4			8	20	32%		
			Fortalecimientos a entidades de servicios financieros para el cumplimiento de los requisitos establecidos en el reglamento de operaciones financieras.	Documento	8	8	1	1	0			1	2	25%		
		Entes de microfinanzas sin fines de lucro beneficiados con certeza jurídica para otorgamiento de microcréditos		Entidad	50	40	3	0	0			0	3	8%		
		Registro por créditos y retornos de capital a micro, pequeños y medianos empresarios beneficiados con servicios financieros		Documento	175	1	0	0	0			0	0	0%		
DIRECCIÓN DE SERVICIOS DE DESARROLLO EMPRESARIAL																
Acción		<i>Aumentar la competitividad, fortalecer, la participación e inserción en el mercado y facilitar el acceso hacia nuevos mercados para la microempresa, pequeña y mediana empresa, así como estimular el desarrollo gerencial, empresarial, técnico tecnológico, de organización y comercialización de las empresas del sector.</i>														
Actividad		<i>Servicios de Asistencia Técnica en Desarrollo Empresarial a la Micro, Pequeña y Mediana Empresa</i>														
4	Empresario de micro, pequeña y mediana empresa beneficiados con asistencia técnica en desarrollo empresarial			Persona	27,950	17,581	6,602	1,748	3,963			5,711	12,313	70%	13,357,133.00	42% DE EJECUCIÓN
	Empresario de micro, pequeña y mediana empresa beneficiados con asistencia técnica en servicios de desarrollo empresarial a nivel departamental			Persona	21,900	14,477	5,895	1,607	3,820			5,427	11,322	78%		
			Empresarios de micro, pequeña y mediana empresa beneficiados con asistencia técnica	Persona	20,000	13,797	5,481	1,565	3,766			5,331	10,812	78%		
			Personas asistidas por el Programa Mi Pueblo Mi Producto	Persona	1,300	500	242	42	54			96	338	68%		
			Micro, pequeña y mediana empresa asistidos por el Programa Empoderamiento Económico de las Mujeres	Persona	600	180	43	0	0			0	43	24%		



			Eventos de comercialización de bienes y servicios del sector MIPYME	Evento	60	60	22	67	112			179	60	100%		
		Personas beneficiadas con asistencia técnica para el fomento del emprendimiento		Persona	3,780	1,164	60	0	0			0	60	5%		
			Personas capacitadas en cultura emprendedora	Persona	2,800	577	60	0	0			0	60	10%		
			Personas capacitadas en modelos de negocio, asesoría, asistencia, capacitación, a través de Centros de Formación de Emprendimiento	Persona	900	547	0	0	0			0	0	0%		
			Eventos de fortalecimiento de articulación de la red nacional de emprendimiento y redes territoriales de emprendimiento	Persona	25	15	1	0	0			0	1	7%		
			Emprendedores capacitados en metodologías de post incubación	Persona	50	40	0	0	0			0	0	0%		
		Empresario de micro, pequeñas y medianas empresas fortalecidos con asistencia técnica empresarial a través de promoción comercial de la MIPYME		Persona	2,270	1,940	647	141	143			284	931	48%		
			Asesoría en formalización al empresario de la micro, pequeña y mediana empresa	Persona	150	100	102	15	38			53	100	100%		
			Grupos organizados atendidos por el Programa de Cadenas de Valor	Entidad	40	12	45	0	0			0	12	100%		
			Empresarios asistidos técnicamente para la gestión de licencias y/o registros sanitarios	Documento	40	40	2	17	47			64	40	100%		
			Empresario de micro, pequeña y mediana empresa atendidos por el Programa Mipyme Exporta	Persona	275	52	69	38	15			53	52	100%		
			Empresario de micro, pequeña y mediana empresa atendidos por el Programa Inteligencia Comercial	Persona	425	70	71	2	0			2	70	100%		

 Ministerio de ECONOMÍA MATRIZ DE PLANIFICACIÓN, POA 2024																
			Empresario de micro, pequeña y mediana empresa atendidos el Programa Mipymes Proveedoras del Estado	Persona	600	780	244	4	30			34	278	36%		
			Empresario de micro, pequeña y mediana empresa beneficiados en ferias comerciales.	Persona	820	938	92	82	60			142	234	25%		
			MIPYME y grupos organizados, formalizados con Sello Blanco	Entidad	100	100	0	0	0			0	0	0%		
	Actividad: VINCULACIÓN INSTITUCIONAL	Servicios de apoyo Técnico a Mujeres Microempresarias para el Empoderamiento Económico <i>Eje: Seguridad alimentaria,, salud integral y educación para todas y todos. R: Para el 2019, la brecha entre los grupos de población urbano/rural disminuyó a la mitad en el índice de desarrollo humano. Línea base 0.174 (2011. Naciones Unidas) Meta 0.087 (2019)</i>														
2	Mujeres empresarias capacitadas y con asistencia técnica en servicios de desarrollo empresarial			Persona	1,748	1,748	1094	93	144			237	1,331	76%	413,611.00	14% DE EJECUCIÓN
		Mujeres empresarias capacitadas en servicios de desarrollo empresarial		Persona	1,000	1,000	468	93	144			237	705	71%		
		Mujeres empresarias con asistencia técnica en servicios de desarrollo empresarial		Persona	748	748	626	0	0			0	626	84%		
	Actividad: VINCULACIÓN INSTITUCIONAL	Servicios de Apoyo en la Producción y Comercialización Artesanal <i>Eje: Seguridad alimentaria,, salud integral y educación para todas y todos. R: Para el 2019, la brecha entre los grupos de población indígena/no indígena se redujo a la mitad en el índice de desarrollo humano.. -Línea base 0.146 (2011. Naciones Unidas) Meta 0.073 (2019)</i>														
3	Artesanos capacitados en producción y comercialización artesanal			Persona	2,000	1,996	160	161	253			414	574	29%	922,588.00	21% DE EJECUCIÓN
		Organizaciones de artesanos incorporados al sector formal		Entidad	10	10	0	0	6			6	6	60%		
		Artesanos capacitados en producción y comercialización artesanal		Persona	2,000	1,996	160	161	253			414	574	29%		

PROGRAMA 15: ASISTENCIA Y PROTECCIÓN AL CONSUMIDOR Y SUPERVISIÓN DEL COMERCIO INTERNO

OBJETIVO OPERATIVO Promover la calidad en los bienes y servicios para satisfacción del consumidor.

RESULTADO INSTITUCIONAL Para el 2025, se ha incrementado en 42.0 puntos porcentuales el número de consumidores y usuarios atendidos sobre sus derechos y obligaciones (Línea base de 40,377 en 2019 a 57,432 en 2025)


INDICADOR Tasa de atención de los derechos y obligaciones del consumidor.

Acción Educar, informar y defender los derechos de los consumidores y usuarios, aplicando la Ley de Protección al Consumidor y Usuario, Decreto 6-2003 del congreso de la República y su Reglamento AG. No. 777-2003, la cual tiene por objeto promover, divulgar y defender los derechos de los consumidores y usuarios, establecer las infracciones, sanciones y los procedimientos aplicables en dicha materia.

Actividad Servicios de Asistencia, Protección y Educación al Consumidor.

EJECUCIÓN MENSUAL, CUATRIMESTRAL Y ANUAL, POA 2024

No.	PRODUCTO	SUBPRODUCTO	ACCIONES	UNIDAD DE MEDIDA	META INICIAL	META VIGENTE	AVANCE FÍSICO 1ER. CUATRIMESTRE	May	Jun	Jul	Ago	AVANCE FÍSICO 2DO. CUATRIMESTRE	AVANCE ACUMULADO ENERO-DICIEMBRE	% AVANCE ACUMULADO ENERO - DICIEMBRE	PRESUPUESTO VIGENTE 2024 EN Q.	INFORMACIÓN RELEVANTE/ALERTAS/ PROBLEMAS
TOTAL PROGRAMA					143,031	146,756	46,857	16,992	16,488	0	0	33,480	80,337	55%	31,392,943.00	36% DE EJECUCIÓN
1	Consumidores beneficiados con servicios de asistencia, protección y educación sobre sus derechos y obligaciones			Persona	56,415	60,136	17,037	9,804	5,309			15,113	32,150	53%	19,926,455.00	34% DE EJECUCIÓN
		Consumidores y usuarios capacitados sobre derechos y obligaciones		Persona	39,821	43,081	14,169	7,476	4,846			12,322	26,491	61%		
			Personas capacitadas	Persona	23,787	23,787	7,008	5,435	2,686			8,121	15,129	64%		
			Asesorías técnicas sobre derechos y obligaciones	Persona	16,034	19,294	7,161	2,041	2,160			4,201	11,362	59%		
		Empresas beneficiadas con resoluciones de autorización de instrumentos de control		Entidad	16,056	12,856	4,620	1,628	1,323			2,951	7,571	59%		
			Autorización de libro de quejas	Entidad	11,000	10,109	3,561	966	1,078			2,044	5,605	55%		
			Resolución de autorización de contratos de adhesión	Entidad	800	400	125	57	50			107	232	58%		
			Verificación de certificados de Calibración de instrumentos de medición y pesaje	Entidad	4,256	2,347	934	605	195			800	1,734	74%		
		Consumidores y usuarios beneficiados con servicios de atención y resolución de quejas		Persona	11,988	12,143	1,556	382	370			752	2,308	19%		
			Registro y base de datos de quejas recibidas y recepción de expedientes de instrumentos de mediación y pesaje y contratos de Adhesión	Registro	15,000	12,046	4,097	1,061	1,030			2,091	6,188	51%		
			Eventos de promoción de los derechos de los consumidores y obligaciones de los proveedores .	Evento	600	600	157	138	62			200	357	60%		
			Conferencia a través de plataforma digital	Evento	129	65	10	7	4			11	21	32%		

 Ministerio de ECONOMÍA MATRIZ DE PLANIFICACIÓN, POA 2024																
			Población orientada a través de la información brindada a los medios de comunicación de las acciones de DIACO.	Evento	1,500	1,500	593	137	157			294	887	59%		
			Resoluciones de dirección e informes	Documento	300	1,687	120	22	174			196	316	19%		
			Reproducción y distribución de material educativo-informativo	Documento	96,347	96,347	28,782	13,817	8,132			21,949	50,731	53%		
		Consumidores y usuarios informados sobre derechos y obligaciones en materia de consumo a través de plataformas digitales		Persona	4,606	4,912	1,312	1,946	93			2,039	3,351	68%		
Acción		<i>Verificación y vigilancia de las obligaciones de los proveedores para beneficio de los consumidores y usuarios guatemaltecos enmarcados en la Ley de protección al consumidor Decreto 6-2003 y su Reglamento AG. 777-2003 Seguimiento al proceso de aprobación de la Ley de Creación de la Procuraduría del Consumidor.</i>														
Actividad		<i>Servicios de Supervisión del Comercio Interno.</i>														
2	Supervisión a proveedores para el cumplimiento de sus obligaciones			Evento	70,560	73,764	25,200	5,560	9,856			15,416	40,616	55%	11,466,488.00	39% DE EJECUCIÓN
		Supervisión a proveedores que informan y publican sus productos y servicios que comercializan		Evento	69,290	72,907	24,818	5,504	9,718			15,222	40,040	55%		
		Supervisión a proveedores que comercializan combustibles y gas propano (GLP) en cumplimiento del Plan Centinela		Evento	1,270	857	382	56	138			194	576	67%		
PROGRAMA 99: PARTIDAS NO ASIGNABLES A PROGRAMAS																
<i>EJECUCIÓN MENSUAL, CUATRIMESTRAL Y ANUAL, POA 2024</i>																
No.	PRODUCTO	SUBPRODUCTO	ACCIONES	UNIDAD DE MEDIDA	META INICIAL	META VIGENTE	AVANCE FÍSICO 1ER. CUATRIMESTRE	May	Jun	Jul	Ago	AVANCE FÍSICO 2DO. CUATRIMESTRE	AVANCE ACUMULADO ENERO-DICIEMBRE	% AVANCE ACUMULADO ENERO - DICIEMBRE	PRESUPUESTO VIGENTE 2024 EN Q.	INFORMACIÓN RELEVANTE/ALERTAS/ PROBLEMAS
TOTAL PROGRAMA					17	17	0	0	0			0	0	0%	102,662,654.00	40% DE EJECUCIÓN
1	Aportes y cuotas a organismos económicos y comerciales			Documento	16	16	0	0	0			0	0	0%	101,948,654.00	40% DE EJECUCIÓN
		Aportes y cuotas a organismos económicos y comerciales		Documento	16	16	0	0	0			0	0	0%		
2	Aportes a organismos de investigación económica			Documento	1	1	0	0	0			0	0	0%	714,000.00	0% DE EJECUCIÓN
		Aportes a organismos de investigación económica		Documento	1	1	0	0	0			0	0	0%		
EJECUCIÓN PRESUPUESTARIA Y DE METAS FÍSICAS EN FUNCIÓN DEL PRESUPUESTO VIGENTE					345,968	403,881	153,449	44,406	43,506	0	0	87,912	241,361	60%	497,004,000.00	32% DE EJECUCIÓN
PRESUPUESTO APROBADO DECRETO 54-2022 PARA EL EJERCICIO FISCAL 2023, VIGENTE PARA EL AÑO 2024.																