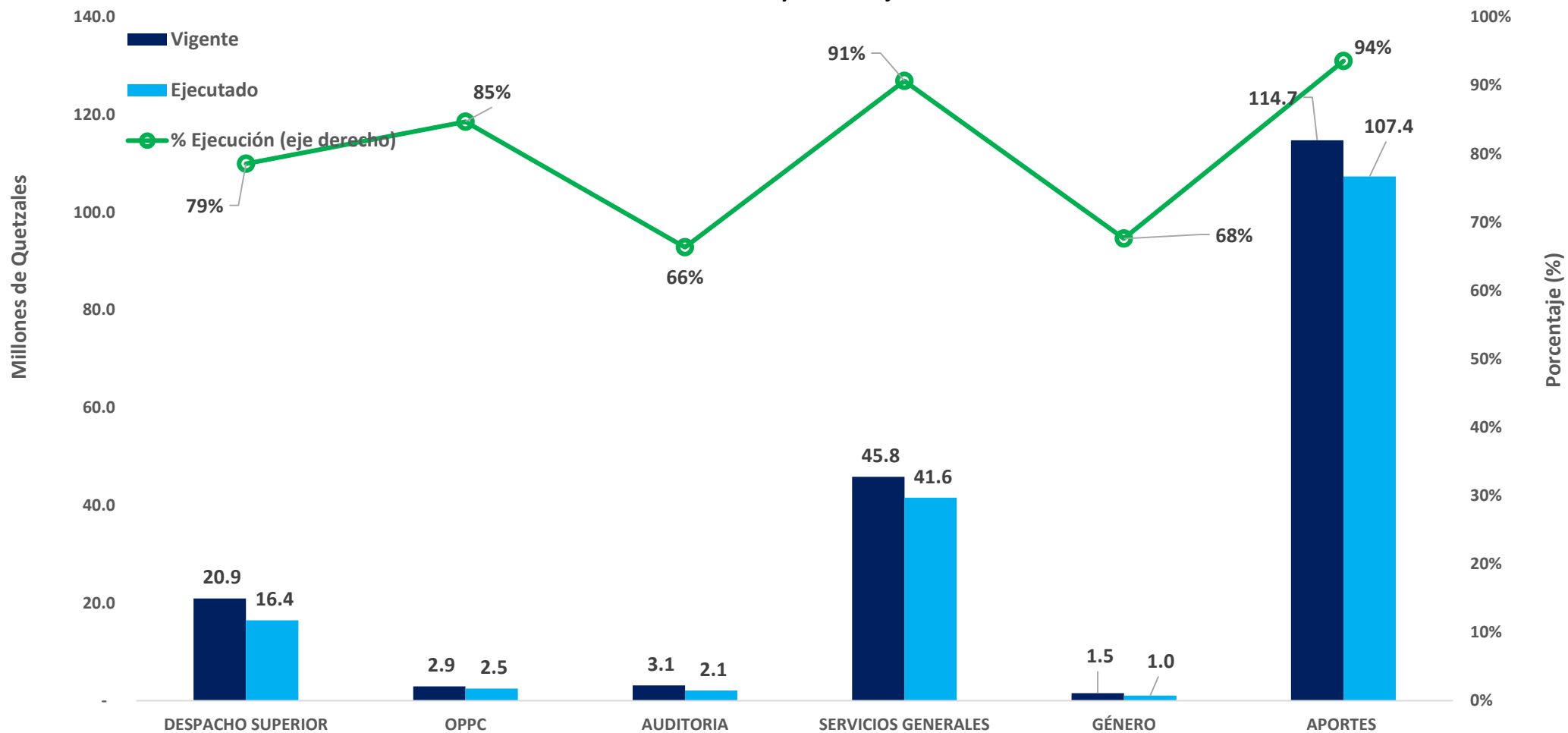




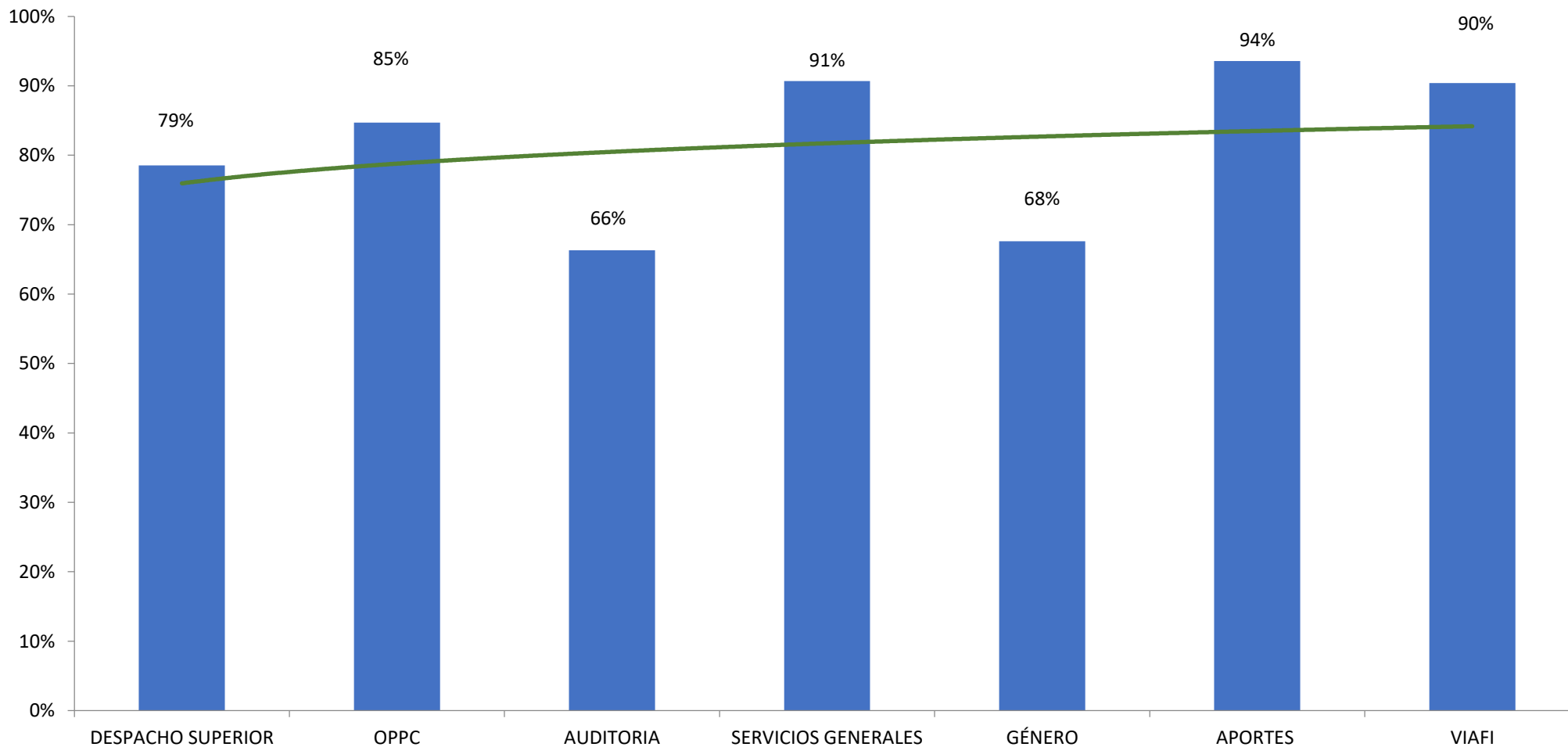
Viceministerio Administrativo y Financiero  
Ejecución presupuestaria al 31/12/2024  
En millones de Quetzales y Porcentajes



FUENTE: Sistema de Contabilidad Integrada "SICOIN"



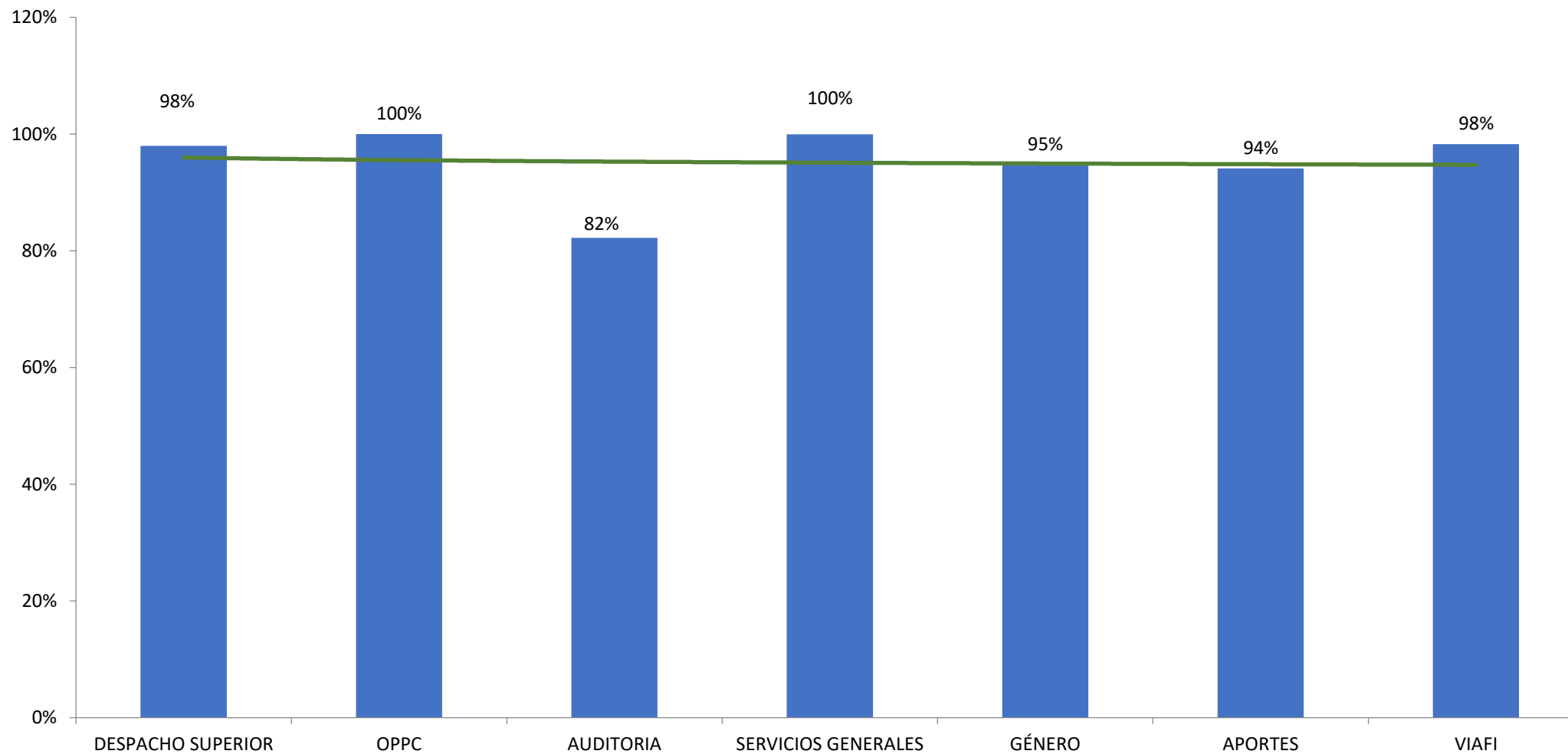
Viceministerio Administrativo y Financiero  
Ejecución presupuestaria al 31/12/2024



FUENTE: Sistema de Contabilidad Integrada "SICOIN"



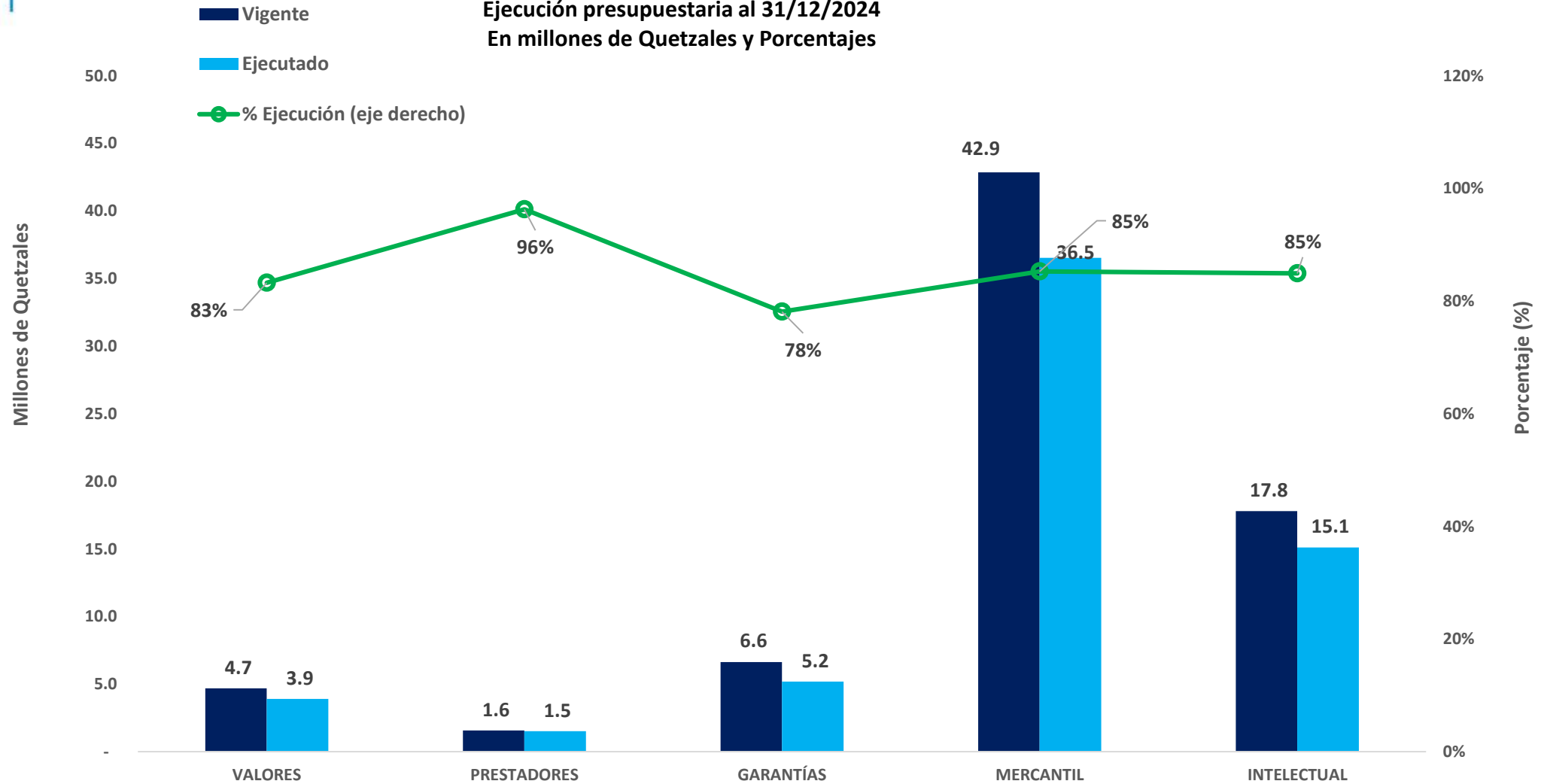
Viceministerio Administrativo y Financiero  
Ejecución Metas Físicas al 31/12/2024



FUENTE: Sistema Informático de Gestión "SIGES"



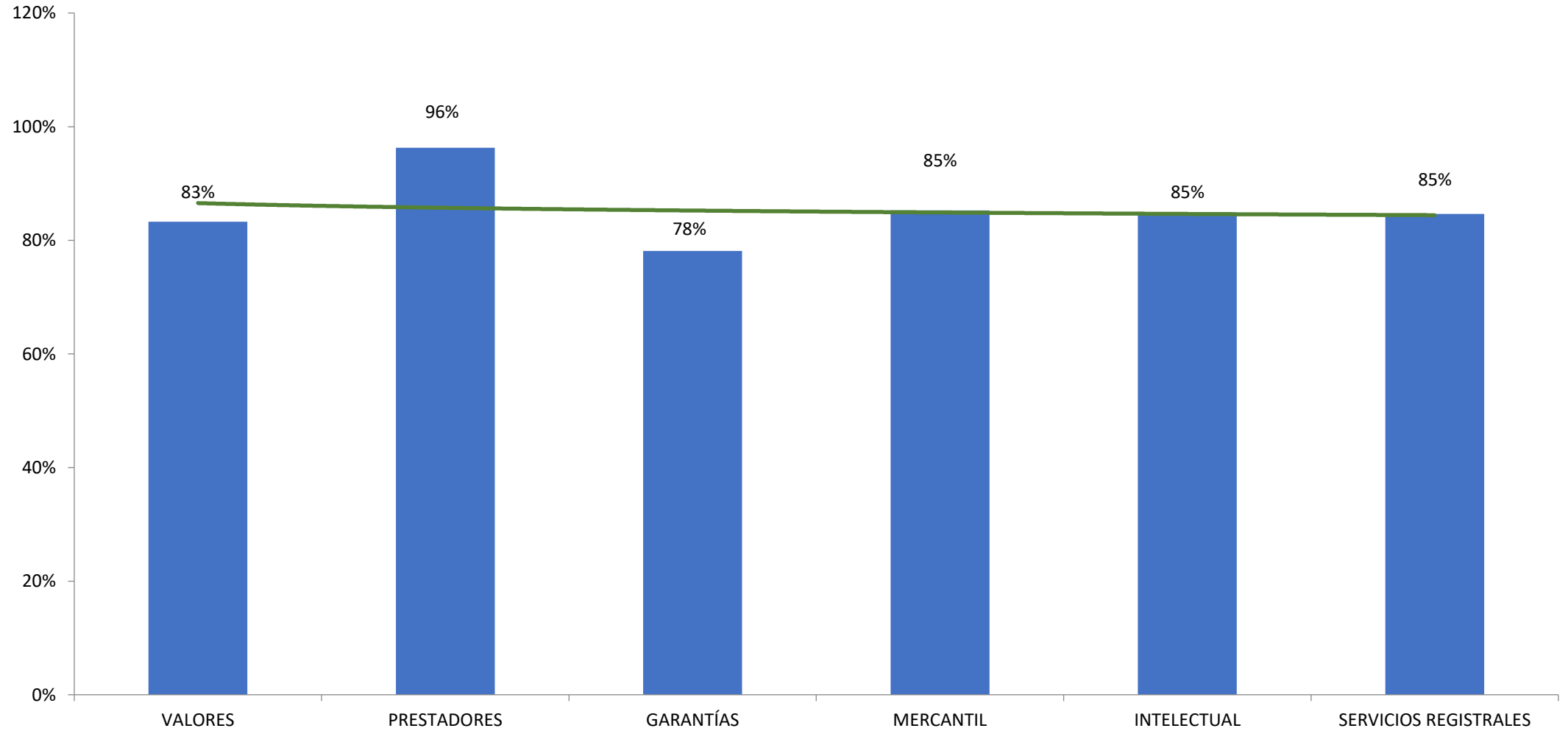
Viceministerio de Asuntos Registrales  
Ejecución presupuestaria al 31/12/2024  
En millones de Quetzales y Porcentajes



FUENTE: Sistema de Contabilidad Integrada "SICOIN"



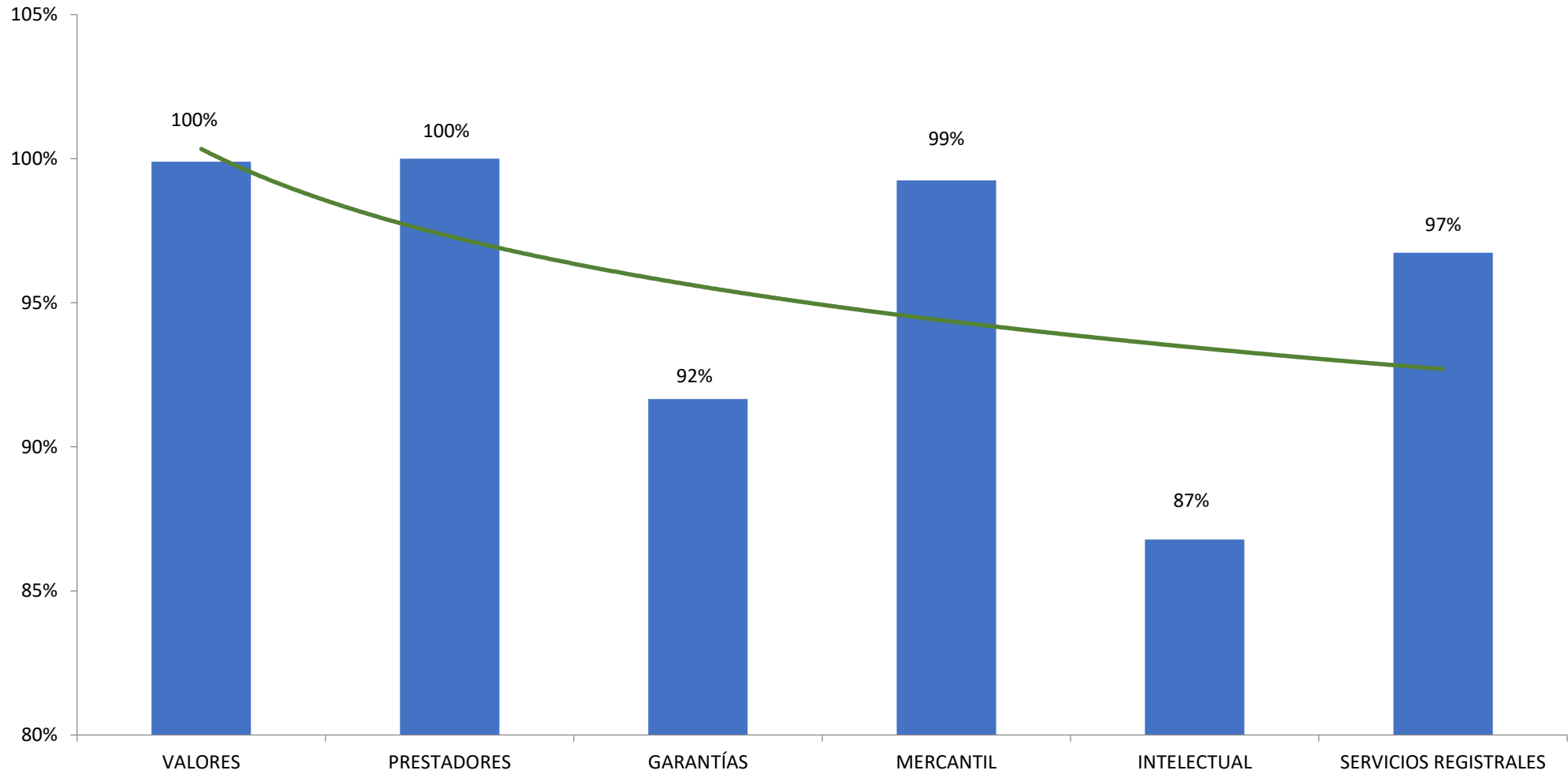
Viceministerio de Asuntos Registrales  
Ejecución presupuestaria al 31/12/2024



FUENTE: Sistema de Contabilidad Integrada "SICOIN"



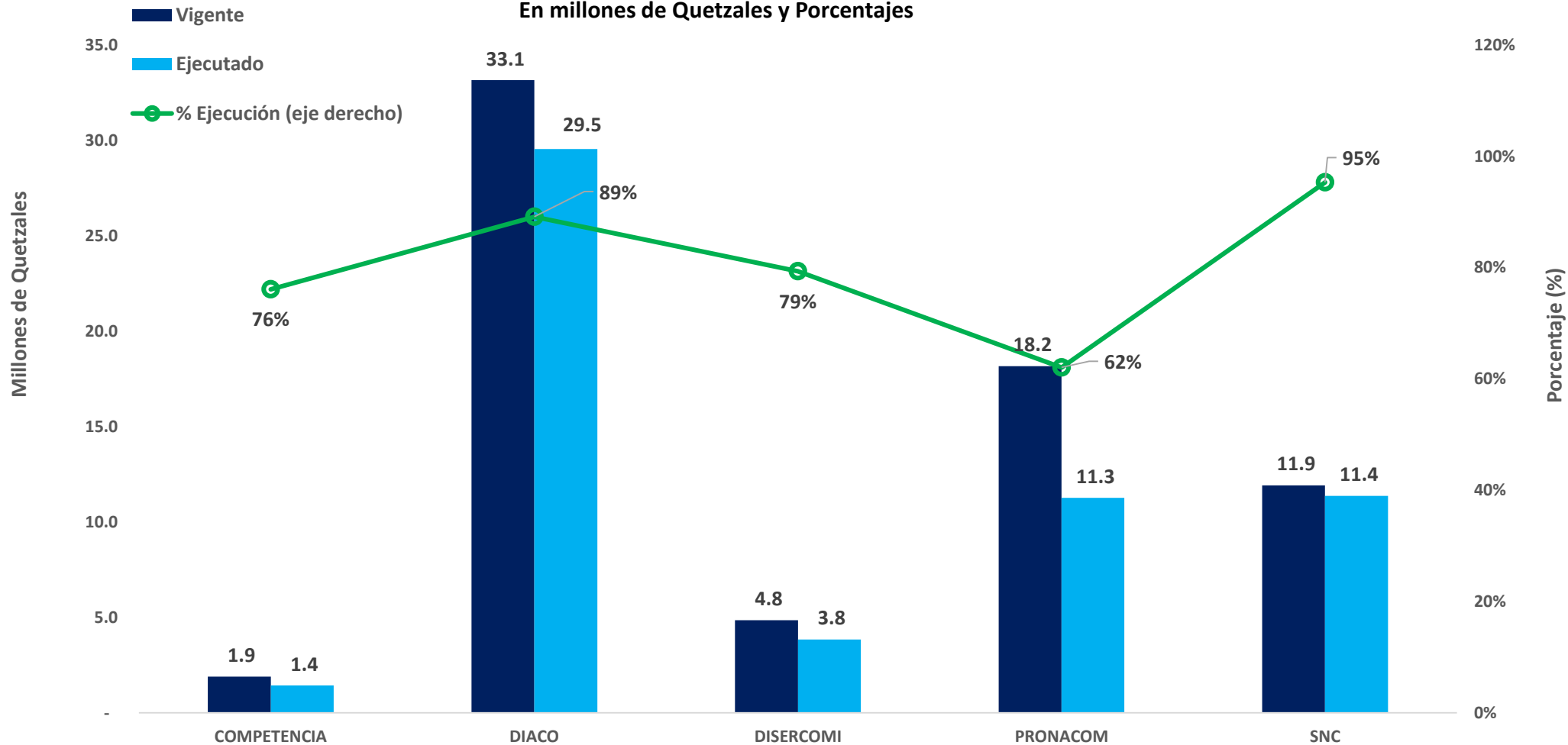
Viceministerio de Asuntos Registrales  
Ejecución Metas Físicas al 31/12/2024



FUENTE: Sistema Informático de Gestión "SIGES"



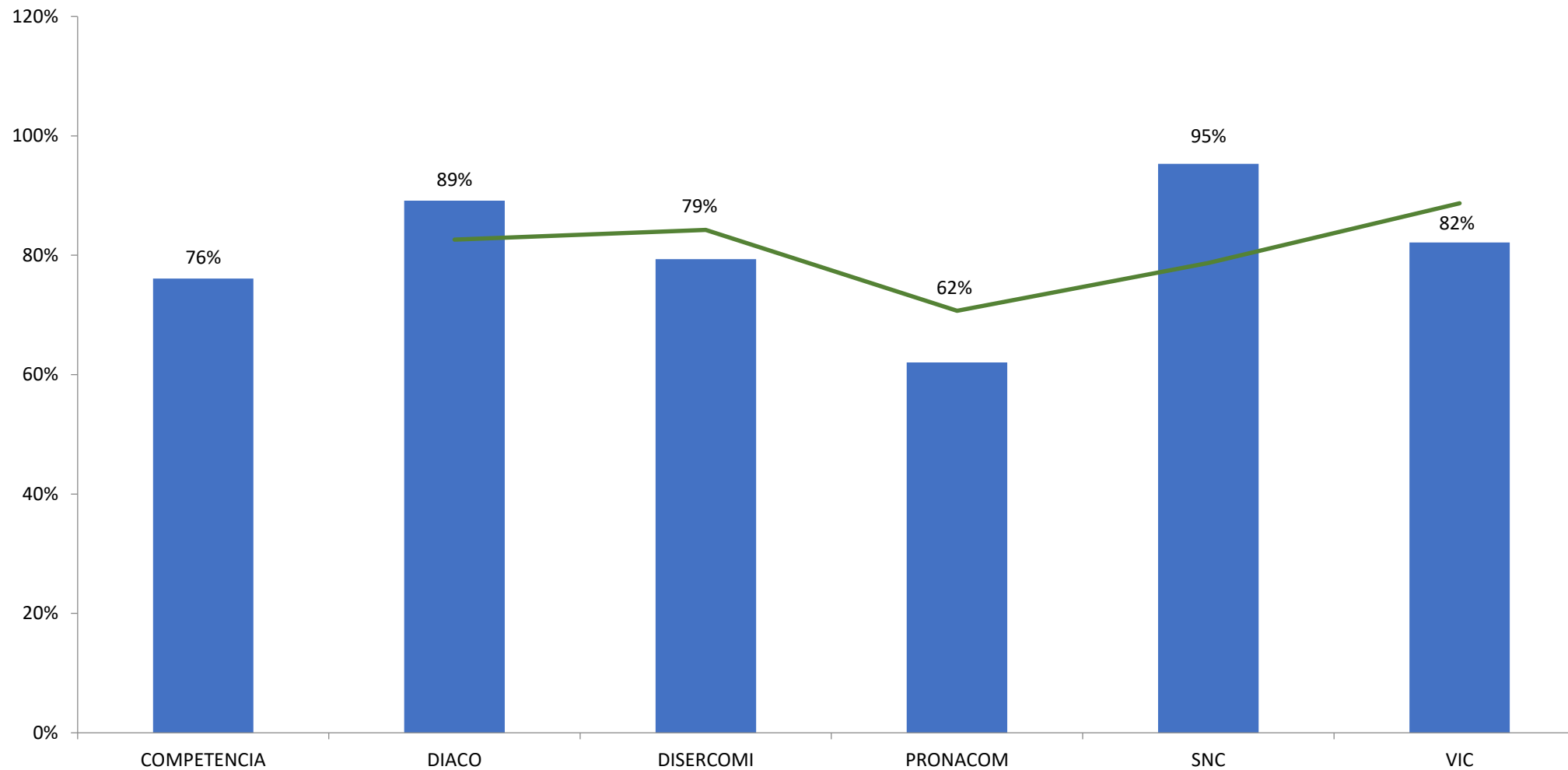
Viceministerio de Inversión y Competencia  
Ejecución presupuestaria al 31/12/2024  
En millones de Quetzales y Porcentajes



FUENTE: Sistema de Contabilidad Integrada "SICOIN"



Viceministerio de Inversión y Competencia  
Ejecución presupuestaria al 31/12/2024

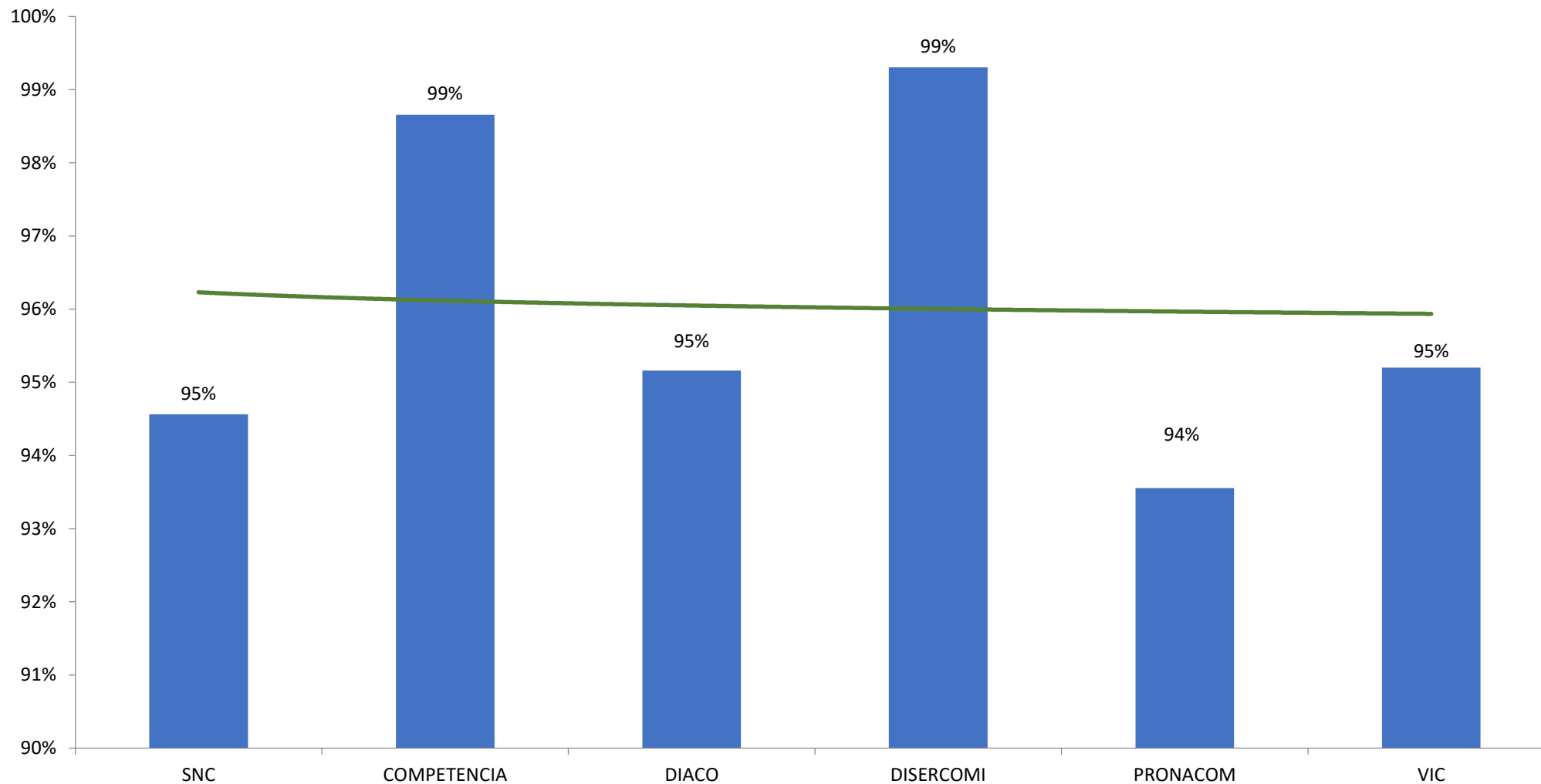


FUENTE: Sistema de Contabilidad Integrada "SICOIN"





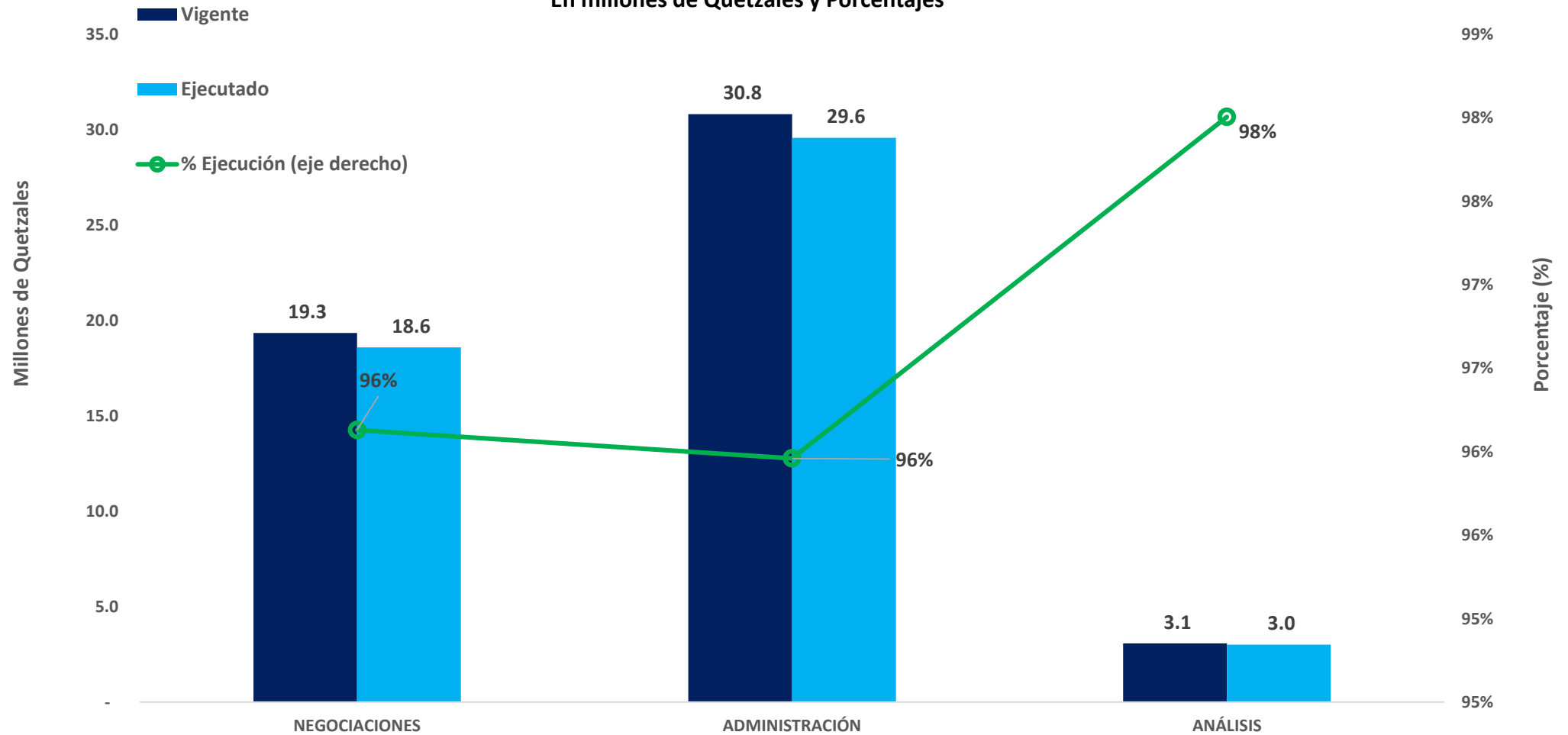
Viceministerio de Inversión y Competencia  
Ejecución Metas Físicas al 31/12/2024



FUENTE: Sistema Informático de Gestión "SIGES"



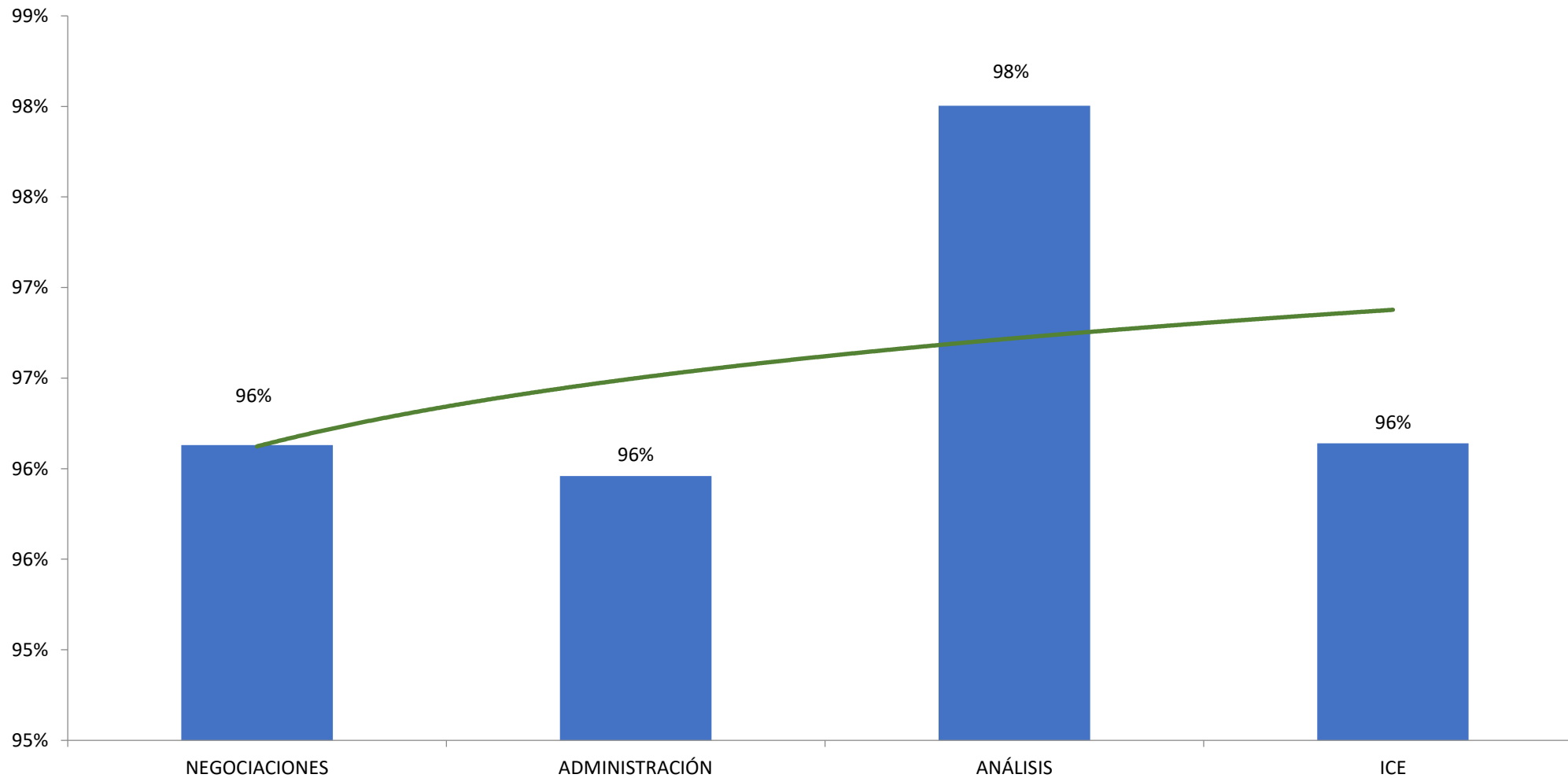
Viceministerio de Integración y Comercio Exterior  
Ejecución presupuestaria al 31/12/2024  
En millones de Quetzales y Porcentajes



FUENTE: Sistema de Contabilidad Integrada "SICOIN"



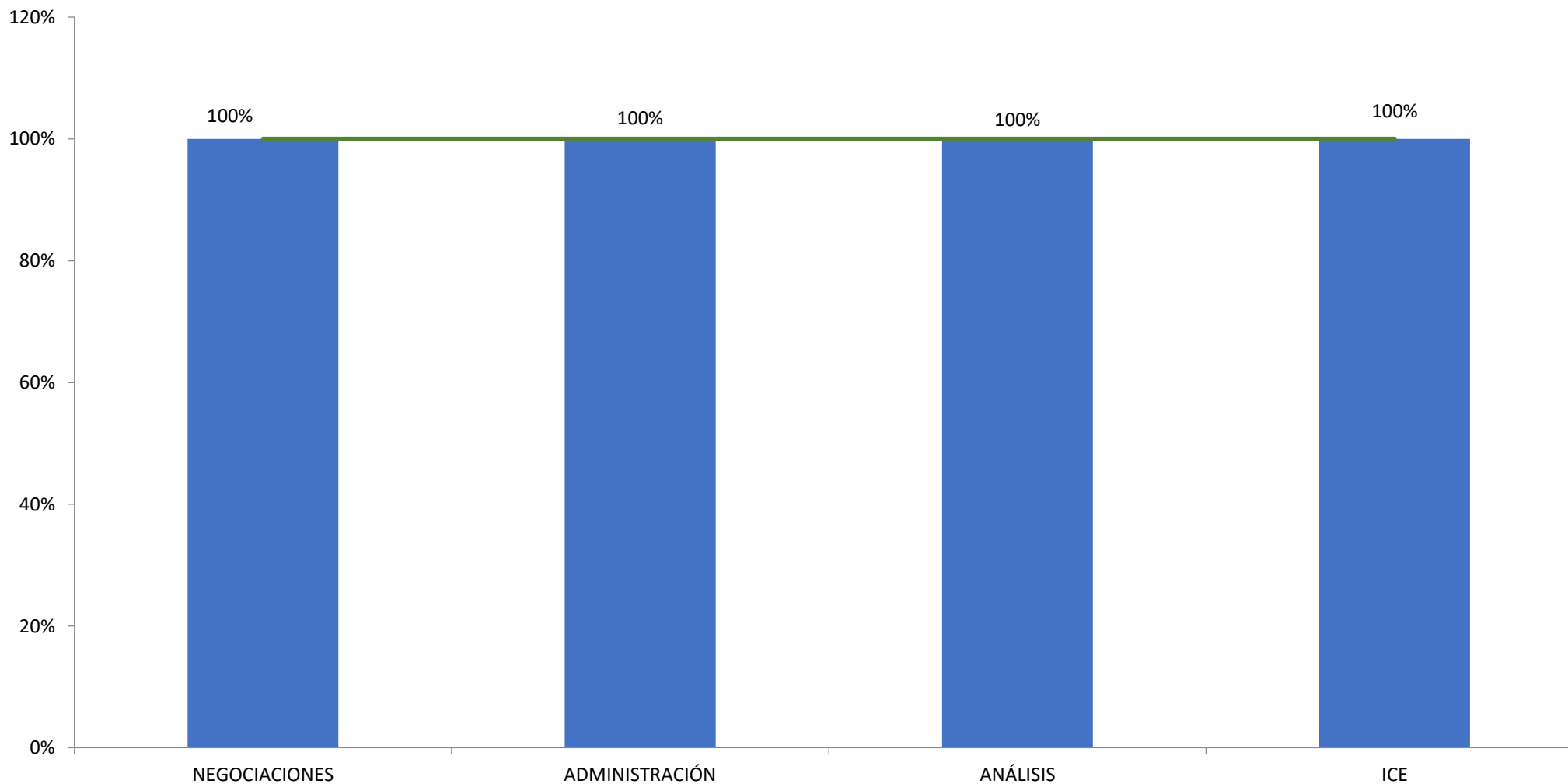
Viceministerio de Integración y Comercio Exterior  
Ejecución presupuestaria al 31/12/2024



FUENTE: Sistema de Contabilidad Integrada "SICOIN"



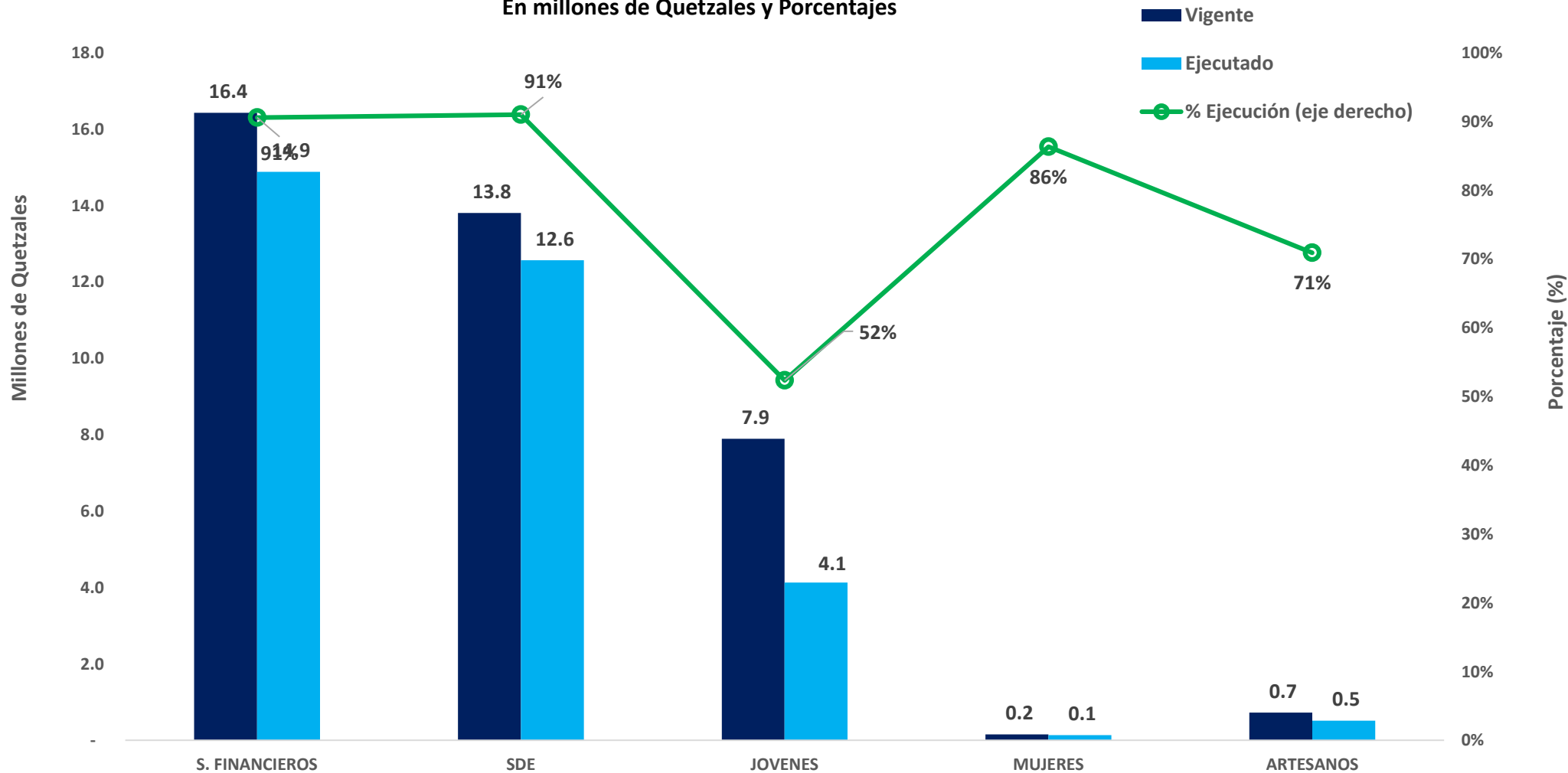
Viceministerio de Integración y Comercio Exterior  
Ejecución Metas Físicas al 31/12/2024



FUENTE: Sistema Informático de Gestión "SIGES"



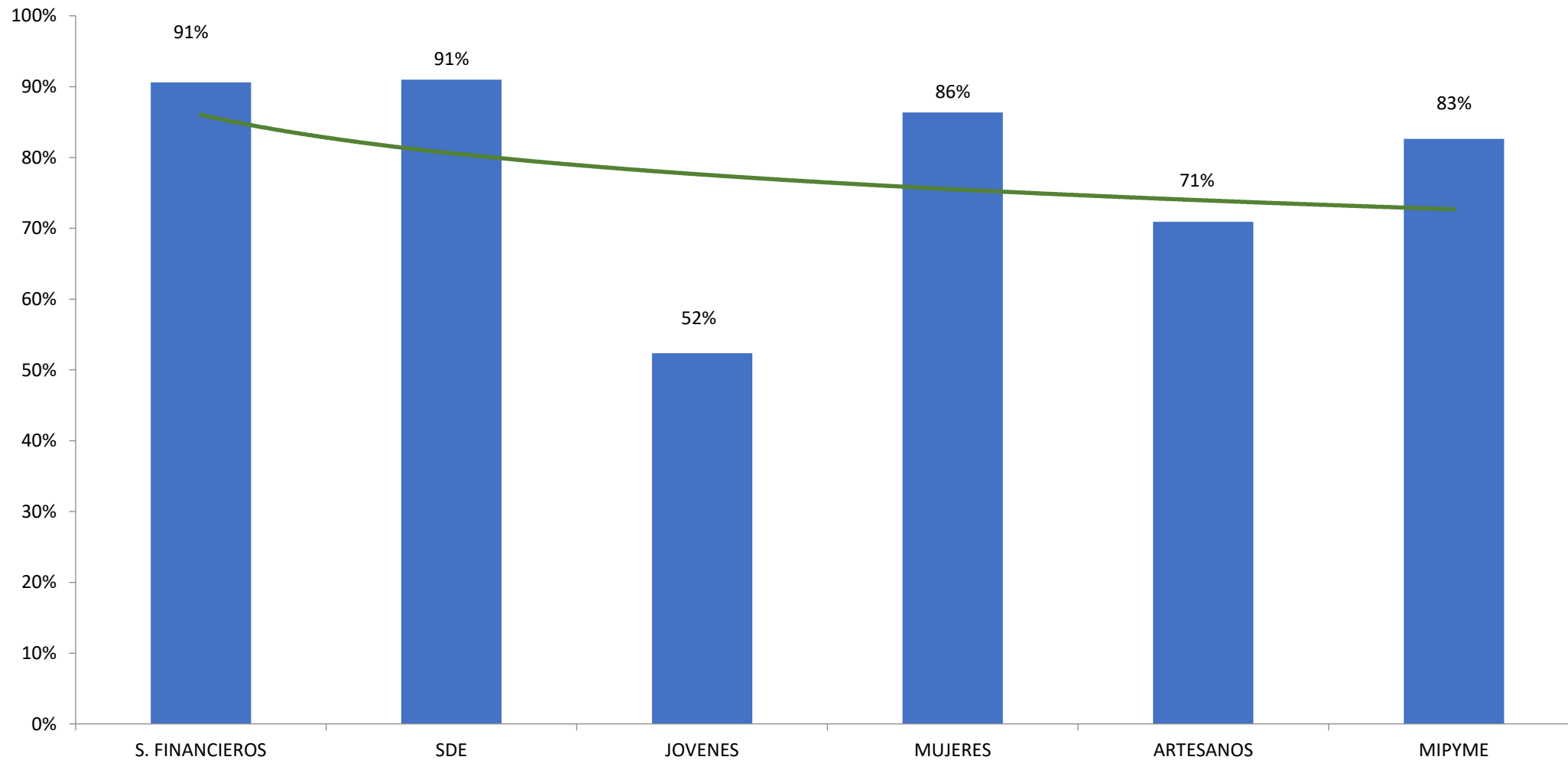
Viceministerio de MIPYME  
Ejecución presupuestaria al 31/12/2024  
En millones de Quetzales y Porcentajes



FUENTE: Sistema de Contabilidad Integrada "SICOIN"



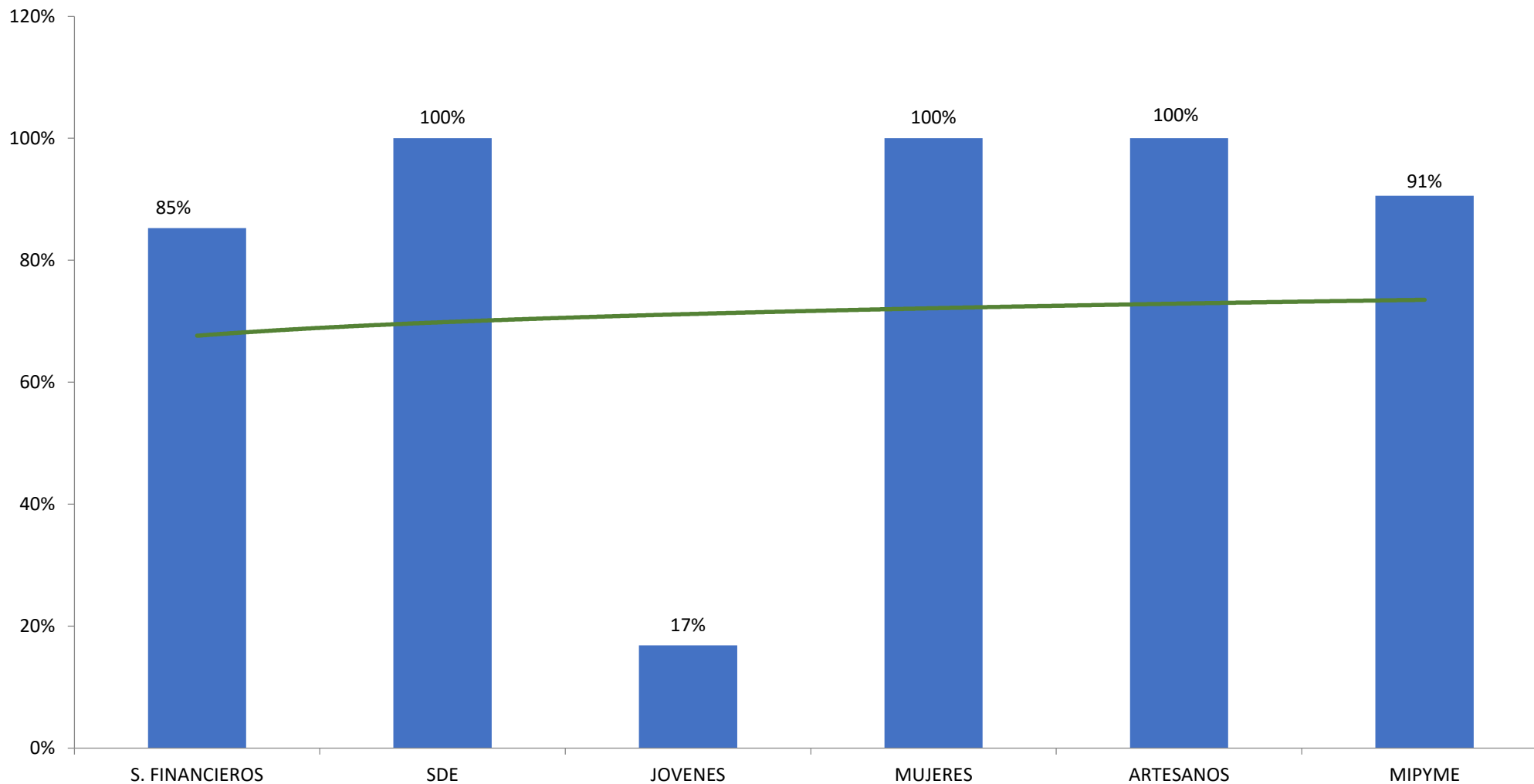
Viceministerio de MIPYME  
Ejecución presupuestaria al 31/12/2024



FUENTE: Sistema de Contabilidad Integrada "SICOIN"



Viceministerio de MIPYME  
Ejecución Metas Físicas al 31/12/2024



FUENTE: Sistema Informático de Gestión "SIGES"

**MINISTERIO DE ECONOMÍA**  
**MATRIZ DE PLANIFICACIÓN. POA 2024**  
**SEGUIMIENTO MENSUAL Y CUATRIMESTRAL DE EJECUCIÓN DE METAS FÍSICAS**

**VISIÓN** Ser la institución rectora del desarrollo económico nacional para crear oportunidades de inversión y generación de empleo formal.

**MISIÓN** Contribuir a la mejora de las condiciones de vida de los guatemaltecos, apoyando el incremento de la competitividad del país, fomentando la inversión, desarrollando las Micro, Pequeñas y Medianas Empresas y fortaleciendo el comercio exterior.

**OBJETIVO ESTRATÉGICO** Generar las condiciones que permitan la atracción de inversiones para la creación de empleo digno y así promover el desarrollo económico de los guatemaltecos.

**VINCULACIÓN INSTITUCIONAL**  
 Vinculación Institucional : Plan Nacional de Desarrollo EJE KATÚN 2032: Riqueza para todos y todos y Bienestar para la Gente .  
 Objetivos de Desarrollo Sostenible -ODS-: ODS 1. Terminar con la pobreza en todas sus formas y en todas partes. Meta: 1.4. Para el 2030, asegurar que todos los hombres y mujeres , en particular los pobres y vulnerables tengan iguales derechos a los recursos económicos, nueva tecnología apropiada y servicios financieros , incluyendo las microfinanzas. ODS2 Para el 2030, poner fin al hambre y asegurar el acceso a todas las personas , en particular los pobres y las personas en situaciones vulnerables, Meta: 2.1. ODS4: Garantizar una educación inclusiva , equitativa y de calidad y promover oportunidades de aprendizaje durante toda la vida para todos Meta 4.4 ODS 8: Promover el crecimiento económico sostenido, inclusivo y sostenible, el empleo pleno y productivo y el trabajo decente para todos. Metas: 8.1, 8.2 y 8.3 /ODS 9. Construir infraestructura resiliente, promover la industrialización inclusiva y sostenible y fomentar la innovación. Meta : 9.3 , ODS 10. Reducir las desigualdades en y entre los países. Meta.10.2. ODS 12. Producción y consumo responsables garantizar modalidades de consumo y producción n sostenible , Meta 12.7 , Promover prácticas de adquisición pública que sean sostenibles, de conformidad con las políticas y prioridades nacionales , ODS 16 Promover sociedades pacíficas e inclusivas para el desarrollo sostenible, facilitar el acceso a la justicia para todos y crear instituciones efecaces, responsables e inclusivas a todos los niveles, Meta 16.6.2 Proporción de la población que se siente satisfecha con su última experiencia de los servicios públicos.  
 Prioridades Nacionales de Desarrollo:  
 Prioridad 1: Reducción de la pobreza y protección social. MED 1: Para el 2030, potenciar y promover la inclusión social, económica y política de todos, independientemente de su edad , raza etnia , origen, religión o situación económica u otra condición.  
 Prioridad 4: Empleo e inversión . MED 6: En 2032, el crecimiento del PIB real ha sido paulatino y sostenido, hasta alcanzar una tasa no menor del 5.4%: a) Rango entre 3.4 y 4.4% en el quinquenio 2015-2020 b) Rango entre 4.4 y 5.4 en el quinquenio 2021-2025. c) No menor del 5.4 en los siguientes años, hasta llegar a 2032.  
 MED 7: Se ha reducido la precariedad laboral mediante la generación de empleos decentes y de calidad a) Disminución gradual de la tasa de subempleo a partir del último dato disponible: 16.9% b) Disminución gradual de la informalidad a partir del último dato disponible: 69.2% c) Disminución gradual de la tasa de desempleo a partir del último dato disponible: 3.2%, d) Eliminación del porcentaje de trabajadores que viven en pobreza extrema. MED 8: Turismo Sostenible: Para 2030, elaborar y poner en práctica políticas encaminadas a promover el turismo sostenible que cree puestos de trabajo y promueva la cultura y los productos locales .  
 POG 204-2028:Principios: La equidad como eje orientador de la función pública, Un país plural e Impulsar la economía humana. Territorializar el desarrollo-La equidad como eje orientador de la función pública,• Un país plural,• Impulsar la economía human,• Territorializar el desarrollo  
 Objetivos Estratégicos:• Rescatar urgentemente el Estado ante la corrupción ,• Realizar las acciones catalíticas que detonarán los cambios necesarios y• Fundar los cimientos del desarrollo sostenible  
 Ejes Estratégicos por un País para Vivir:• Hacia una Función Pública, Legítima y Eficaz,• EJE: DESARROLLO SOCIAL-ACCIÓN: Programa de capacitación y formación para el trabajo (200,000 beneficiarios)• Lucha contra la Desnutrición y Malnutrición ,• La Infraestructura Económica para el Buen Vivir,• Avance para disminuir la brecha Digital con Tecnologías e Innovación y• Una ciudad sin fronteras. Acciones estratégicas: 6. Creación y promoción del empleo24. Empleo masivo temporal y 25. Programa de capacitación y formación para el trabajo

**RESULTADO INSTITUCIONAL** SIN RESULTADO

**PROGRAMA 1 :ACTIVIDADES CENTRALES**

**Acciones** Administración eficiente de los recursos humanos y materiales asignados al Ministerio de Economía en el presupuesto de Ingresos y Gastos del Estado

EJECUCIÓN MENSUAL, CUATRIMESTRAL Y ANUAL, POA 2024																	
No.	PRODUCTO	SUBPRODUCTO	ACCIONES	UNIDAD DE MEDIDA	META INICIAL	META VIGENTE	AVANCE FÍSICO IER. CUATRIMESTRE	AVANCE FÍSICO 2DO. CUATRIMESTRE	Sep	Oct	Nov	Dic	AVANCE FÍSICO 3ER. CUATRIMESTRE	AVANCE ACUMULADO ENERO- DICIEMBRE	% AVANCE ACUMULADO ENERO- DICIEMBRE	PRESUPUESTO VIGENTE 2024 EN Q.	INFORMACIÓN RELEVANTE/ALERTAS/ PROBLEMAS
<b>TOTAL PROGRAMA</b>					12,394	12,587	3,543	4,043	1,012	53	2,065	1,657	4,787	12,373	98%	74,317,466.00	86% DE EJECUCIÓN
1	Dirección y Coordinación Superior			Documento	6,326	6,191	1,976	2,230	550	0	1,065	215	1830	6,036	98%	20,940,226.00	79% DE EJECUCIÓN
		Dirección y Coordinación Superior		Documento	6,326	6,191	1,976	2,230	550	0	1,065	215	1830	6,036	98%		
2	Servicios de Gestión y Financiamiento Externo			Documento	93	111	24	37	10	3	23	14	50	111	100%	2,901,073.00	85% DE EJECUCIÓN
		Servicios de Gestión y Financiamiento Externo		Documento	93	111	24	37	10	3	23	14	50	111	100%		
3	Servicios de Auditoría Interna			Documento	45	45	8	15	5	0	6	3	14	37	82%	3,100,686.00	66% DE EJECUCIÓN
		Servicios de Auditoría Interna		Documento	45	45	8	15	5	0	6	3	14	37	82%		
4	Servicios Generales			Documento	5,330	5,236	1,175	1,351	417	0	866	1,425	2,708	5,234	100%	45,828,481.00	91% DE EJECUCIÓN
		Servicios Generales		Documento	5,330	5,236	1,175	1,351	417	0	866	1,425	2,708	5,234	100%		
5	Usuarios internos y externos beneficiados con procesos formativos y asesorías con perspectiva de género, pueblos indígenas y discapacidad.			Persona	600	1,004	360	410	30	50	105	0	185	955	95%	1,547,000.00	68% DE EJECUCIÓN
		Usuarios internos y externos beneficiados con procesos formativos y asesorías con perspectiva de género, pueblos indígenas y discapacidad.		Persona	600	1,004	360	410	30	50	105	0	185	955	95%		
			Documentos metodológicos con enfoque de género, pueblos indígenas y personas con discapacidad	Documento	3	3	0	0	0	0	3	0	3	3	100%		



**MINISTERIO DE ECONOMÍA  
MATRIZ DE PLANIFICACIÓN, POA 2024**

**PROGRAMA 11 : SERVICIOS REGISTRALES**

**OBJETIVO OPERATIVO** *Brindar certeza jurídica a través de los servicios registrales que presta el Ministerio de Economía.*

**RESULTADO INSTITUCIONAL** *Para el 2025, se ha incrementado a 251,885 el número de personas individuales y jurídicas beneficiadas con servicios registrales (Línea base de 120,008 en 2019 a 251,885 en 2025)*

**INDICADOR** *Número de personas individuales y jurídicas beneficiadas con servicios registrales simplificados y automatizados*


**REGISTRO DEL MERCADO DE VALORES Y MERCANCIAS**

**Acción** *Control de la juridicidad y registro de los actos que realicen y contratos que celebren las personas que intervienen en los mercados bursátil y extrabursátil. Decreto 34-96 y su Reglamento.*

**Actividad** *Servicios de Registro e Inscripción en el Mercado de Valores*

**EJECUCIÓN MENSUAL, CUATRIMESTRAL Y ANUAL, POA 2024**

No.	PRODUCTO	SUBPRODUCTO	ACCIONES	UNIDAD DE MEDIDA	META INICIAL	META VIGENTE	AVANCE FÍSICO 1ER. CUATRIMESTRE	AVANCE FÍSICO 2DO. CUATRIMESTRE	Sep	Oct	Nov	Dic	AVANCE FÍSICO 3ER. CUATRIMESTRE	AVANCE ACUMULADO ENERO-DICIEMBRE	% AVANCE ACUMULADO ENERO-DICIEMBRE	PRESUPUESTO VIGENTE 2024 EN Q.	INFORMACIÓN RELEVANTE/ALERTAS/PROBLEMAS
<b>TOTAL PROGRAMA</b>					144,833	272,110	91,821	86,521	22,569	20,623	19,051	22,647	76,276	263,235	97%	73,527,152.00	85% DE EJECUCIÓN
1	Personas individuales y jurídicas beneficiadas con servicios de registro e inscripción en el mercado de valores			Persona	841	994	168	151	210	276	137	51	674	993	100%	4,681,674.00	83% DE EJECUCIÓN
		Personas individuales y jurídicas con registro de inscripción vigente y con vigilancia y fiscalización, en el mercado de valores		Persona	125	180	68	51	45	3	0	13	61	180	100%		
			Certificado de inscripción correspondiente al primer registro en el mercado de valores	Documento	5	5	8	3	0	0	0	0	0	5	100%		
			Certificado de mantenimiento de vigencia de inscripción de emisiones bursátiles y extrabursátiles	Documento	426	526	194	248	33	34	17	14	98	526	100%		
			Certificado de mantenimiento de vigencia de agentes	Documento	92	100	52	50	1	5	2	0	8	100	100%		
			Certificado de mantenimiento de vigencia de calificadoras de riesgo	Documento	4	16	13	4	2	1	0	2	2	16	100%		
			Certificado de toma de razón de cumplimiento de miembros de comité	Documento	0	6	4	3	0	0	0	0	0	6	100%		
			Certificado de toma de razón de cumplimiento de personeros y operadores de los agentes	Documento	126	175	97	39	39	0	0	0	39	175	100%		
			Certificado de toma de razón de cumplimiento de presentación de reporte mensual de movimiento de fondos de inversión	Documento	384	384	132	132	32	32	29	32	125	384	100%		
			Informes de razonabilidad de la exactitud y veracidad de los informes y documentos de los agentes de valores	Documento	10	10	0	2	2	0	6	0	8	10	100%		
			Informes de razonabilidad de la exactitud y veracidad de los informes y documentos de los emisores	Documento	5	5	2	2	0	0	1	0	1	5	100%		
		Personas individuales y jurídicas beneficiadas con capacitación en cultura financiera y bursátil.		Persona	716	814	100	100	165	273	137	38	613	813	100%		

 <b>MINISTERIO DE ECONOMÍA</b> <b>MATRIZ DE PLANIFICACIÓN, POA 2024</b>																	
			Certificados de constancia de capacitaciones	Documento	716	814	100	100	165	273	137	38	613	813	100%		
			Diplomas de constancia de agradecimiento a los disertantes	Documento	14	17	4	4	4	4	7	7	22	17	100%		
<b>REGISTRO DE GARANTÍAS MOBILIARIAS</b>																	
<b>Acción</b>			<i>Aplicación de procedimientos ágiles, seguros y de forma electrónica a efecto de proporcionar al usuario certeza jurídica en la Inscripción, modificación, cancelación y ejecución de Garantía Mobiliaria y consecuentemente la publicidad de las mismas, de acuerdo a la 51-2007 del Congreso de la República.</i>														
<b>Actividad</b>			<i>Servicios de Registro de Garantías Mobiliarias</i>														
<b>EJECUCIÓN MENSUAL, CUATRIMESTRAL Y ANUAL, POA 2024</b>																	
No.	PRODUCTO	SUBPRODUCTO	ACCIONES	UNIDAD DE MEDIDA	META INICIAL	META VIGENTE	AVANCE FÍSICO 1ER. CUATRIMESTRE	AVANCE FÍSICO 2DO. CUATRIMESTRE	Sep	Oct	Nov	Dic	AVANCE FÍSICO 3ER. CUATRIMESTRE	AVANCE ACUMULADO ENERO-DICIEMBRE	% AVANCE ACUMULADO ENERO-DICIEMBRE	PRESUPUESTO VIGENTE 2024 EN Q.	INFORMACIÓN RELEVANTE/ALERTAS/ PROBLEMAS
2	Personas individuales y jurídicas beneficiadas con servicios de registro de garantías mobiliarias			Persona	23,100	37,088	11,433	11,079	2,869	0	0	8,612	2,869	33,993	92%	6,633,654.00	78% DE EJECUCIÓN
		Personas jurídicas beneficiadas con servicios de registro garantías mobiliarias		Persona	5,700	7,920	1,661	1,810	954	0	0	2,092	3,046	6,517	82%		
		Personas individuales beneficiadas con servicios de registro garantías mobiliarias		Persona	17,400	29,168	9,772	9,269	1,915	0	0	6,520	8,435	27,476	94%		
			Inscripción de modificaciones de garantía mobiliaria	Registro	1,700	8,550	2,606	3,035	719	765	912	445	2,841	8,482	99%		
			Consulta de inscripción de garantía mobiliaria	Registro	2,500	54,365	19,675	16,536	4,293	4,800	3,951	5,110	18,154	54,365	100%	Debido a la aplicación de la Ley de Simplificación de Trámites Administrativos, las consultas son sin costo.	
			Inscripción de cancelación de garantía mobiliaria	Registro	2,600	10,135	3,143	3,413	922	969	855	598	3,344	9,900	98%		
			Inscripción de ejecución de garantía mobiliaria	Registro	1,500	1,500	489	391	163	196	133	91	583	1,463	98%		
			Certificaciones de inscripciones de garantía mobiliaria	Registro	2,000	10,100	2,809	3,925	1,025	1,218	1,097	636	3,976	10,100	100%		
			Promoción y divulgación de los servicios registrales del Registro de Garantías Mobiliaria	Evento	70	123	31	65	11	14	2	1	28	123	100%		
<b>REGISTRO MERCANTIL GENERAL DE LA REPÚBLICA</b>																	
<b>Acción</b>			<i>Registro, certificación, dar certeza jurídica a todos los actos mercantiles que realizan las personas individuales o jurídicas, resguardando los documentos correspondientes y proporcionando la información que de ellos se haya registrado, facilitando las operaciones mercantiles para incentivar la inversión nacional y extranjera y fomentar el desarrollo social y económica del país, de conformidad con el Código de Comercio, Reclamo y leyes aplicables.</i>														
<b>Actividad</b>			<i>Servicios de Registro de Patentes Comerciales y Títulos de Propiedad Intelectual.</i>														
<b>EJECUCIÓN MENSUAL, CUATRIMESTRAL Y ANUAL, POA 2024</b>																	
No.	PRODUCTO	SUBPRODUCTO	ACCIONES	UNIDAD DE MEDIDA	META INICIAL	META VIGENTE	AVANCE FÍSICO 1ER. CUATRIMESTRE	AVANCE FÍSICO 2DO. CUATRIMESTRE	Sep	Oct	Nov	Dic	AVANCE FÍSICO 3ER. CUATRIMESTRE	AVANCE ACUMULADO ENERO-DICIEMBRE	% AVANCE ACUMULADO ENERO-DICIEMBRE	PRESUPUESTO VIGENTE 2024 EN Q.	INFORMACIÓN RELEVANTE/ALERTAS/ PROBLEMAS
3	Personas individuales y jurídicas beneficiadas con servicios de registro de patentes comerciales y títulos de propiedad intelectual			Persona	120,888	234,023	80,220	75,291	19,490	20,346	18,913	13,984	72,733	228,244	98%	60,646,950.00	85% DE EJECUCIÓN
		Personas individuales y jurídicas beneficiadas con patentes de inscripción de sociedades nacionales, comerciante individual y empresas mercantiles		Persona	90,888	201,810	69,673	65,208	17,321	17,953	17,875	12,259	65,408	200,289	99%	42,857,520.00	85% DE EJECUCIÓN
			Registro de Sociedades Nacionales y patentes electrónicas	Persona	9,216	30,762	9,429	9,696	2,408	2,461	2,725	1,866	9,460	28,585	93%		

**MINISTERIO DE ECONOMÍA**  
**MATRIZ DE PLANIFICACIÓN, POA 2024**

			Registro de Comerciantes Individuales	Persona	28,488	32,264	11,616	10,455	2,752	2,915	2,724	1,799	10,190	32,261	100%		
			Registro de Empresas Mercantiles y patentes electrónicas	Persona	53,184	138,784	48,628	45,057	12,161	12,577	12,426	8,594	45,758	139,443	100%		
			Registro de Sociedades Extranjeras	Registro	6	6	7	1	0	1	2	1	4	6	100%		
			Registro de cancelación de sociedades	Registro	6	6	1	5	0	1	0	0	0	6	100%		
			Registro de emisión de acciones	Registro	6,564	6,564	2,691	2,813	688	733	801	497	2,719	6,564	100%		
			Registro de actas	Registro	3,900	3,900	1,536	1,566	430	371	399	297	1,497	3,900	100%		
			Registro de Modificación de Sociedades	Registro	9,312	9,312	2,896	3,250	893	879	988	577	3,337	9,312	100%		
			Registro de modificación de Empresas	Registro	16,164	16,164	5,835	5,750	1,708	1,627	1,640	923	5,898	16,164	100%		
			Registro de Auxiliares de comercio	Registro	36,060	36,060	15,260	15,151	3,887	3,907	3,623	2,493	13,910	36,060	100%		
			Registro de cancelación de empresas	Registro	6,444	6,444	2,090	2,028	577	605	507	282	1,971	6,089	94%		
			Registro de mandatos	Registro	3,936	3,936	1,611	1,549	325	467	433	287	1,512	3,936	100%		
			Registro de cancelación de auxiliares	Registro	24,984	24,984	10,681	10,379	2,785	2,654	2,391	1,755	9,585	24,984	100%		
			Cancelación de mandatos	Registro	1,872	1,872	497	486	74	123	85	102	384	1,367	73%		
			Cancelación de acciones	Registro	252	252	43	25	21	22	10	1	54	122	48%		
			Certificaciones a usuarios	Registro	113,760	113,760	36,465	35,705	8,651	8,760	8,081	4,958	30,450	102,620	90%		
			Emisión de edictos	Documento	35,592	35,592	13,116	13,358	3,450	3,517	3,678	2,052	12,697	35,592	100%		
			Modificación Sociedades extranjeras	Registro	48	48	28	14	3	1	6	2	12	48	100%		
			Publicaciones en boletín electrónico del Registro Mercantil	Documento	34,740	34,740	13,256	13,350	3,450	3,517	3,678	2,048	12,693	34,740	100%		

**REGISTRO DE LA PROPIEDAD INTELECTUAL**

**Acción** *Protección, estímulo y fomento de la actividad intelectual que tienen aplicación en el campo de la industria y el comercio y en participar a lo relativo a la adquisición, mantenimiento y protección de los signos distintivos, de las patentes de invención, y de los modelos de utilidad de los diseños industriales, así como la protección de los secretos empresariales y disposiciones relacionadas con el combate de la competencia desleal, en cumplimiento de la Ley de Propiedad Industrial y Ley de Derechos de Autor y Derechos Conexos y sus Modificaciones.*

**Actividad** *Servicios de Registro de Patentes Comerciales y Títulos de Propiedad Intelectual.*

**EJECUCIÓN MENSUAL, CUATRIMESTRAL Y ANUAL, POA 2024**

No.	PRODUCTO	SUBPRODUCTO	ACCIONES	UNIDAD DE MEDIDA	META INICIAL	META VIGENTE	AVANCE FÍSICO IER. CUATRIMESTRE	AVANCE FÍSICO 2DO. CUATRIMESTRE	Sep	Oct	Nov	Dic	AVANCE FÍSICO 3ER. CUATRIMESTRE	AVANCE ACUMULADO ENERO-DICIEMBRE	% AVANCE ACUMULADO ENERO-DICIEMBRE	PRESUPUESTO VIGENTE 2024 EN Q.	INFORMACIÓN RELEVANTE/ALERTAS/ PROBLEMAS
		Personas individuales y jurídicas beneficiadas con títulos de derechos de propiedad intelectual		Persona	30,000	32,213	10,547	10,083	2,169	2,393	1,038	1,725	7,325	27,955	87%	17,789,430.00	85% DE EJECUCIÓN
			Registro de marcas, patentes y derechos de autor.	Registro	22,000	23,808	6,440	7,638	1,732	1,564	803	986	5,085	19,163	80%		
			Registro de nombres comerciales y señales de propaganda	Registro	2,700	605	235	100	22	42	28	42	134	469	78%		
			Registro de renovaciones, trasposos y modificaciones de marcas	Registro	5,300	7,800	3,872	2,345	415	687	207	697	2,006	7,800	100%		
			Anualidades de Patentes de invención, modelos de utilidad y diseños industriales	Registro	1,800	1,800	639	611	146	134	160	157	597	1,800	100%		
			Implementación del boletín oficial BORPI.	Documento	12,720	12,720	4,007	3,578	729	1,186	359	899	3,173	10,758	85%		
			Resoluciones, notificaciones y edictos	Documento	20,800	22,850	7,755	8,338	1,699	2,342	1,897	1,379	7,317	22,850	100%		
			Búsquedas	Documento	1,280	3,500	1,218	1,310	227	402	308	164	1,101	3,500	100%		



**REGISTRO DE PRESTADORES DE SERVICIOS DE CERTIFICACIÓN**

*Acción* Autorizar, registrar e inscribir a las entidades prestadoras de servicios de certificación para promover y facilitar el comercio electrónico a nivel global, regional y nacional de acuerdo a la Ley 47-2008 del Congreso de la República.

*Actividad* Servicios de Certificación y Firma Electrónica

**EJECUCION MENSUAL, CUATRIMESTRAL Y ANUAL, POA 2024**

No.	PRODUCTO	SUBPRODUCTO	ACCIONES	UNIDAD DE MEDIDA	META INICIAL	META VIGENTE	AVANCE FÍSICO 1ER. CUATRIMESTRE	AVANCE FÍSICO 2DO. CUATRIMESTRE	Sep	Oct	Nov	Dic	AVANCE FÍSICO 3ER. CUATRIMESTRE	AVANCE ACUMULADO ENERO-DICIEMBRE	% AVANCE ACUMULADO ENERO-DICIEMBRE	PRESUPUESTO VIGENTE 2024 EN Q.	INFORMACIÓN RELEVANTE/ALERTAS/PROBLEMAS
4	Prestadores de servicio de certificación y firma electrónica beneficiados con certeza jurídica			Persona	4	5	1	2	0	1	1	0	2	5	100%	1,564,874.00	96% DE EJECUCIÓN
		Prestadores de servicio de certificación y firma electrónica beneficiados con certeza jurídica		Persona	4	5	1	2	0	1	1	0	2	5	100%		
			Auditorías ordinarias a los Prestadores de Servicios de Certificación	Documento	4	5	1	2	0	1	1	0	2	5	100%		
			Resoluciones de aprobación para continuar como Prestador de Servicios de Certificación en Guatemala	Documento	4	5	1	2	0	1	1	0	2	5	100%		
			Publicación de resoluciones de aprobación para continuar como Prestador de Servicios de Certificación en Guatemala	Documento	4	5	1	2	0	1	1	0	2	5	100%		
			Personas capacitadas en el materia de firma electrónica avanzada para instituciones públicas y privadas, así como organizaciones campesinas y grupos étnicos organizados	Persona	200	200	25	155	0	71	0	0	71	200	100%		
			Divulgación a través de medios de comunicación para promover los servicios del Registro de Prestadores de Servicios de Certificación y Firma Electrónica	Evento	1	1	0	0	0	1	0	0	1	1	100%		

**PROGRAMA 12: PROMOCIÓN DE LA INVERSIÓN Y COMPETENCIA**

**OBJETIVO OPERATIVO** Promover la competitividad y mejorar los niveles de productividad a nivel nacional.

**RESULTADO INSTITUCIONAL** Para el 2025, se ha incrementado en 10.0% la inversión extranjera directa al país, por la mejora del clima de negocios y las condiciones de competitividad a nivel nacional (Línea base de US\$ 976.1 millones en 2019 a US\$ 1,073.7 en 2025)

**INDICADOR** Tasa de crecimiento de la Inversión Extranjera Directa

**PROGRAMA NACIONAL DE COMPETITIVIDAD**


**Actividad** Servicios de Análisis, Diagnósticos y Proyectos para mejorar la Inversión y Competitividad.

**Acción** Programa nacional participativo, facilitador de los esfuerzos y alianzas interinstitucionales entre sectores de la sociedad, públicos y privados, para hacer de Guatemala un país competitivo, que genere inversión contribuyendo a su desarrollo integral y sostenible, así como a la prosperidad de sus habitantes.

**ODS 8** Promover el crecimiento económico sostenido, inclusivo y sostenible, el empleo pleno y productivo y el trabajo decente para todos.  
**Prioridad 4** Empleo e inversión  
**Metas Estratégicas de Desarrollo** MED 6: En 2032 el crecimiento del PIB real ha sido paulatino y sostenido, hasta alcanzar una tasa no menor del 5.4% a 2032: a) Rango entre 3.4 y 4.4% en el quinquenio 2015-2020 b) Rango entre 4.4 y 5.4% en el quinquenio 2021-2025 . c) No menor del 5.4% en los siguientes años, hasta llegar a 2032.

**EJECUCIÓN MENSUAL, CUATRIMESTRAL Y ANUAL, POA 2024**

No.	PRODUCTO	SUBPRODUCTO	ACCIONES	UNIDAD DE MEDIDA	META INICIAL	META VIGENTE	AVANCE FÍSICO 1ER. CUATRIMESTRE	AVANCE FÍSICO 2DO. CUATRIMESTRE	Sep	Oct	Nov	Dic	AVANCE FÍSICO 3ER. CUATRIMESTRE	AVANCE ACUMULADO ENERO-DICIEMBRE	% AVANCE ACUMULADO ENERO-DICIEMBRE	PRESUPUESTO VIGENTE 2024 EN Q.	INFORMACIÓN RELEVANTE/ALERTAS/ PROBLEMAS
<b>TOTAL PROGRAMA</b>					7,484	6,400	1,735	1,429	394	419	11	4	862	3,992	62%	44,727,120.00	72% DE EJECUCIÓN
1	Entidades beneficiadas con asistencia técnica y/o financiera para la mejora de la productividad y competitividad			Entidad	940	822	240	422	88	19	0	0	107	769	94%	18,168,727.00	62% DE EJECUCIÓN
		Entidades asesoradas para la atracción de inversión extranjera directa al país		Entidad	391	281	123	158	0	0	0	0	0	281	100%		
			Identificación y contacto de potenciales inversionistas	Entidad	100	80	31	28	0	0	0	0	0	59	74%		
			Seguimiento a potenciales inversionistas, generación de agendas hechas a la medida y acompañamiento durante la visita en el País.	Entidad	45	25	15	16	0	0	0	0	0	25	100%		
			Acompañamiento a los inversionistas durante el proceso de instalación de proyectos	Entidad	15	6	3	1	0	0	0	0	0	4	67%		
			Acompañamiento a las empresas en sus procesos de reinversión en el país	Entidad	30	40	11	9	0	0	0	0	0	20	50%		
			Divulgación de información durante los eventos de promoción para la atracción de inversión o reinversión.	Entidad	200	130	63	104	0	0	0	0	0	130	100%		
		Entidades beneficiadas con propuestas de proyectos y/o automatización de sus procesos para la mejora de un sector productivo o la mejora en el clima de negocios		Entidad	240	255	76	179	0	0	0	0	0	255	100%		
			Documentación, actualización, simplificación o automatización de trámites y/o procesos administrativos que impacte el clima de negocios, la inversión y la competitividad	Entidad	50	66	21	25	0	0	0	0	0	46	70%		
			Eventos de difusión que apoyen la mejora del clima de negocios en Guatemala	Entidad	179	179	51	151	0	0	0	0	0	179	100%		

 <b>Ministerio de ECONOMÍA</b> <b>MATRIZ DE PLANIFICACIÓN, POA 2024</b>																	
			Elaboración o análisis de propuestas de iniciativas de ley, reglamentos y/o manuales enfocados a la mejora en el clima de negocios	Entidad	10	10	4	3	0	0	0	0	0	7	70%		
		Entidades beneficiadas con la implementación de un sistema marco de productividad y competitividad para beneficio de sectores productivos		<b>Entidad</b>	<b>283</b>	<b>266</b>	<b>34</b>	<b>73</b>	<b>88</b>	<b>19</b>	<b>0</b>	<b>0</b>	<b>107</b>	<b>214</b>	<b>80%</b>		
			Identificar y analizar brechas de competitividad y proponer acciones que apoyen la reducción de las mismas	Entidad	12	12	0	12	0	0	0	0	0	12	100%		
			Eventos que apoyen la mejora de la competitividad en Guatemala	Entidad	120	118	23	0	59	11	0	0	70	93	79%		
			Acciones que fomenten la competitividad en territorios que tengan mayor potencial para el desarrollo económico y la atracción de inversión	Entidad	40	27	0	7	20	0	0	0	20	27	100%		
			Generación de información relevante a través del equipo de inteligencia de inversión.	Entidad	38	38	8	19	9	1	0	0	10	37	97%		
			Identificación de organizaciones representativas en el territorio que potencialmente puedan apoyar programas que impulsen la competitividad	Entidad	25	25	0	10	0	7	0	0	7	17	68%		
			Talleres con entidades y comunidades rurales, para la identificación de brechas que limitan la competitividad a nivel territorial	Entidad	28	28	2	20	0	0	0	0	0	22	79%		
			Acciones estratégicas con entidades del sector público y privado, académico, social civil y otros, para impulsar programas que apoyen la mejora de la productividad de sectores en el territorio	Entidad	20	18	1	5	0	0	0	0	0	6	33%		
		Entidades beneficiadas con acciones para la mejora de la productividad, innovación, desarrollo empresarial y/o clima de negocios		<b>Entidad</b>	<b>26</b>	<b>20</b>	<b>7</b>	<b>12</b>	<b>0</b>	<b>0</b>	<b>0</b>	<b>0</b>	<b>0</b>	<b>19</b>	<b>95%</b>		
			Elaboración de estudios o documentos que fomenten la competitividad de sectores productivos en Guatemala.	Entidad	5	3	2	0	0	0	0	0	0	2	67%		
			Acompañamiento a empresas para el impulso de la productividad e innovación	Entidad	0	11	1	11	0	0	0	0	0	11	100%		

**MINISTERIO DE ECONOMÍA  
MATRIZ DE PLANIFICACIÓN, POA 2024**

			Asesoría técnica en trámites o procesos administrativos para el apoyo en el fortalecimiento de la productividad, competitividad y clima de negocios	Entidad	10	6	5	1	0	0	0	0	0	6	100%		
--	--	--	---	---------	----	---	---	---	---	---	---	---	---	---	------	--	--

**DIRECCIÓN DEL SISTEMA NACIONAL DE LA CALIDAD**

**Acción** *Dirigir, coordinar y unificar las actividades y políticas nacionales en materia de fijación de normas y optimización de acciones orientadas a promover la competitividad del país.*

**Actividad** *Servicios de Normalización, Metrología y Acreditación.*

**EJECUCIÓN MENSUAL, CUATRIMESTRAL Y ANUAL, POA 2024**

No.	PRODUCTO	SUBPRODUCTO	ACCIONES	UNIDAD DE MEDIDA	META INICIAL	META VIGENTE	AVANCE FÍSICO 1ER. CUATRIMESTRE	AVANCE FÍSICO 2DO. CUATRIMESTRE	Sep	Oct	Nov	Dic	AVANCE FÍSICO 3ER. CUATRIMESTRE	AVANCE ACUMULADO ENERO-DICIEMBRE	% AVANCE ACUMULADO ENERO - DICIEMBRE	PRESUPUESTO VIGENTE 2024 EN Q.	INFORMACIÓN RELEVANTE/ALERTAS/ PROBLEMAS
2	Certificados, normas y registros emitidos a entidades privadas, públicas y académicas para promover la adopción de prácticas de gestión de la calidad			Documento	433	515	266	181	37	3	0	0	40	487	95%	11,922,228.00	95% DE EJECUCIÓN
		Certificados de acreditación de laboratorios de ensayo y calibración, análisis clínicos a organismos de inspección y certificación		Documento	23	26	15	7	3	0	0	0	3	25	96%		
		Certificados e informes de calibración para beneficio de entidades públicas, privadas y académicas		Documento	350	435	237	167	31	0	0	0	31	435	100%		
		Certificados y normas técnicas adoptadas y elaboradas para beneficio de entidades públicas, privadas y académicas		Documento	60	54	14	7	3	3	0	0	6	27	50%		
			Actualización de la información sobre la Dirección del Sistema Nacional de la Calidad respecto a normas y procedimientos de evaluación de la conformidad, calibraciones y reglamentos técnicos.	Evento	48	48	48	0	0	0	0	0	0	48	100%		
			Consultas Técnicas Atendidas	Evento	300	300	22	22	12	48	37	39	136	180	60%		
			Normas consultadas	Documento	1,000	1,000	149	98	140	47	39	89	315	562	56%		
			Laboratorios de ensayo, calibración y organismos de inspección beneficiados con servicios de Evaluación inicial, de mantenimiento, ampliación/reducción y de reacreditación de laboratorios	Documento	35	35	11	16	0	6	2	0	8	35	100%		
			Análisis, métodos y procedimientos evaluados y acreditados	Documento	500	500	221	169	29	25	48	8	110	500	100%		
			Calibraciones de instrumentos de medición	Documento	1,050	1,050	855	195	0	0	0	0	0	1050	100%		
			Inspección y verificación de instrumentos de medición.	Documento	3,000	3,000	1084	1168	161	110	246	156	673	2925	98%		
			Actividades de capacitación y formación del Centro Nacional de Metrología	Evento	12	12	5	4	1	1	1	0	3	12	100%		

**MINISTERIO DE ECONOMÍA**  
**MATRIZ DE PLANIFICACIÓN, POA 2024**

			Conferencias o Cursos de divulgación y socialización de Reglamentos Técnicos nacionales y regionales	Evento	6	6	0	5	1	0	0	0	1	6	100%		
			Recopilación y/o actualización de reglamentos técnicos nacionales y regionales	Documento	60	60	14	1	1	3	1	3	8	23	38%		
			Actividades de capacitación para la implementación o uso de la Guía de Buenas Practicas Reglamentarias	Evento	6	6	4	2	1	0	0	0	1	6	100%		
			Actividades de promoción y divulgación de la Dirección del Sistema Nacional de la Calidad en materia de Congreso de Calidad, Metrología, Acreditación y Normalización.	Evento	15	15	3	7	2	2	1	0	5	15	100%		

**DIRECCION DE PROMOCION A LA COMPETENCIA**

**Acción** Analizar el comportamiento de los diferentes mercados de bienes y servicios en el país, analizar la relación comercio y competencia, promover criterios técnicos en esa materia en los tratados y convenios internacionales, así como, realizar campañas de promoción de la cultura de la competencia y proponer un marco legal y una política nacional en la materia. Seguimiento al proceso de aprobación de la Ley de Defensa de la Libre Competencia.

**Actividad** Servicios de Capacitación para la Cultura de la Competencia.

**EJECUCIÓN MENSUAL, CUATRIMESTRAL Y ANUAL, POA 2024**

No.	PRODUCTO	SUBPRODUCTO	ACCIONES	UNIDAD DE MEDIDA	META INICIAL	META VIGENTE	AVANCE FÍSICO 1ER. CUATRIMESTRE	AVANCE FÍSICO 2DO. CUATRIMESTRE	Sep	Oct	Nov	Dic	AVANCE FÍSICO 3ER. CUATRIMESTRE	AVANCE ACUMULADO ENERO-DICIEMBRE	% AVANCE ACUMULADO ENERO-DICIEMBRE	PRESUPUESTO VIGENTE 2024 EN Q.	INFORMACIÓN RELEVANTE/ALERTAS/ PROBLEMAS
3	Personas capacitadas e informadas sobre los beneficios económicos de la competencia en los mercados y en la competitividad del país			Persona	2,800	2,010	652	690	250	391	0	0	641	1,983	99%	1,893,125.00	76% DE EJECUCIÓN
		Personas capacitadas e informadas sobre los beneficios económicos de la competencia en los mercados y en la competitividad del país		Persona	2,800	2,010	652	690	250	391	0	0	641	1,983	99%		
			Diseño y formulación de documentos técnicos, revistas, boletines guías y estudios en el materia competencia, así como la elaboración de exploración de estudios de mercado de bienes y/o servicios, relacionados con la competencia	Documento	4	4	2	1	1	0	0	0	1	4	100%		
			Diseño, formulación y elaboración de foros y conferencias de discusión académica y técnicas que amplifiquen el conocimiento sobre las virtudes de la competencia	Persona	2,800	2,010	652	690	250	391	0	0	641	1,983	99%		





DIRECCIÓN DE SERVICIOS AL COMERCIO Y A LA INVERSIÓN

**Acción** *Coordinar las acciones que contribuyan a la agilización de la gestión administrativa, para la eficiente aplicación de las leyes de fomento a la inversión y empleo. Administración Decretos 29-89 y 65-89.*

**Actividad** *Servicios de Calificación y Exoneración Fiscal en la Actividad Exportadora y de Maquila.*

EJECUCIÓN MENSUAL, CUATRIMESTRAL Y ANUAL, POA 2024

No.	PRODUCTO	SUBPRODUCTO	ACCIONES	UNIDAD DE MEDIDA	META INICIAL	META VIGENTE	AVANCE FÍSICO 1ER. CUATRIMESTRE	AVANCE FÍSICO 2DO. CUATRIMESTRE	Sep	Oct	Nov	Dic	AVANCE FÍSICO 3ER. CUATRIMESTRE	AVANCE ACUMULADO ENERO-DICIEMBRE	% AVANCE ACUMULADO ENERO-DICIEMBRE	PRESUPUESTO VIGENTE 2024 EN Q.	INFORMACIÓN RELEVANTE/ALERTAS/ PROBLEMAS
4	Empresas importadoras y exportadoras beneficiadas con exoneraciones fiscales por resoluciones de calificación			Entidad	290	287	115	136	19	4	47	4	74	285	99%	4,849,240.00	79% DE EJECUCIÓN
		Empresas importadoras y exportadoras beneficiadas con exoneraciones fiscales por resoluciones de calificación de la actividad exportadora y maquila		Entidad	40	39	15	9	3	2	7	3	15	39	100%		Inversión: Q.341,994,194.95 Empleo: 5,002 empleos
			Importadores y exportadores beneficiados con Resoluciones de Autorización para exportar conjuntamente Decreto 29-89	Documento	175	175	15	36	23	12	16	11	62	113	65%		
			Modificaciones de la resolución de calificación	Documento	300	300	28	70	32	22	25	21	100	198	66%		
			Autorización de transferencias	Documento	25	25	1	9	7	6	3	0	16	25	100%		
			Autorización de enajenaciones	Documento	3	3	1	1	0	1	0	0	1	3	100%		
			Autorización de Complementariedad	Documento	250	250	189	187	56	43	32	9	140	250	100%		
			Autorización para subcontrataciones entre empresas	Documento	50	50	9	51	3	4	1	16	24	50	100%		
			Cancelación resoluciones de calificación Decreto 29-89	Documento	100	100	14	30	1	0	7	12	20	64	64%		
		Empresas importadoras y exportadoras beneficiadas con exoneraciones fiscales por resoluciones de calificación de zonas francas		Entidad	10	8	1	2	0	2	0	1	3	6	75%		Inversión Q.1,449,900.00 Empleo: 15 empleos
			Modificación de usuarios de zonas francas	Documento	50	50	19	23	2	5	9	4	20	50	100%		
			Cancelación de usuarios de zonas francas	Documento	10	10	1	0	0	0	0	0	0	1	10%		
			Cancelación de zonas francas	Documento	1	1	0	0	0	0	0	0	0	0	0%		
		Entidades con procesos de verificación y vigilancia para el cumplimiento de las obligaciones por resoluciones de calificación		Entidad	240	240	99	125	16	0	40	0	56	240	100%		
			Información a entidades sobre los requisitos, procedimientos, beneficios y obligaciones que conllevan los Decretos 29-89 y 65-89	Evento	24	24	1	0	2	3	0	0	5	6	25%		




PROGRAMA APOYO AL EMPLEO DIGNO EN GUATEMALA

**Acción** Facilitación de recursos y servicios financieros en forma ágil y oportuna dentro de un marco de fomento adecuado con el fin de generar fuentes de trabajo, contribuir a disminuir los índices de pobreza y como un medio para el desarrollo del país.

**Actividad** Generación de competitividad y emprendimiento para jóvenes

EJECUCIÓN MENSUAL, CUATRIMESTRAL Y ANUAL, POA 2024

No.	PRODUCTO	SUBPRODUCTO	ACCIONES	UNIDAD DE MEDIDA	META INICIAL	META VIGENTE	AVANCE FÍSICO 1ER. CUATRIMESTRE	AVANCE FÍSICO 2DO. CUATRIMESTRE	Sep	Oct	Nov	Dic	AVANCE FÍSICO 3ER. CUATRIMESTRE	EJECUCIÓN MENSUAL, CUATRIMESTRAL Y ANUAL, POA 2024		PRESUPUESTO VIGENTE 2024 EN Q.	INFORMACIÓN RELEVANTE/ALERTAS/ PROBLEMAS
														AVANCE ACUMULADO ENERO-DICIEMBRE	% AVANCE ACUMULADO ENERO-DICIEMBRE		
5	Jóvenes capacitados y certificados en formación profesional de emprendimiento e innovación, con énfasis en mujeres y discapacitados			Persona	3,000	2,745	462	0	0	0	0	0	0	462	17%	7,893,800.00	52% DE EJECUCIÓN
		Jóvenes capacitados y certificados en formación profesional de emprendimiento e innovación de MIPYMES en crecimiento, con énfasis en mujeres y discapacitados		Persona	3,000	2,745	462	0	0	0	0	0	0	462	17%		
		Instituciones públicas y privadas capacitadas para el fortalecimiento del funcionamiento, estructuración y operativización para crear empleo digno a jóvenes vulnerables		Entidad	21	21	0	0	0	2	4	0	6	6	29%		
			Realizar seguimiento de actividades de capacitación y formación de acuerdo con las necesidades del mercado laboral; certificación de capacidades con especial apoyo al sector migrante para incrementar competencias laborales adquiridas en el extranjero; emprendimiento y autoempleo	Eventos	3,000	369	369	0	0	0	0	0	0	369	100%		
			Evaluar, fortalecer las capacidades replanteamiento de estructuras, organizativas, implementación de manuales de funcionamiento, revisión de marcos legales para los ministerios de MINTRAB, MINEDUC, MINECO, MIDES y funcionamiento de CONED	Documento	0	14	0	0	8	7	0	0	15	14	100%		
			Revisar, registrar y evaluar el cumplimiento y desarrollo del talento humano de las personas capacitadas a través de los centros de formación contratados, para obtener un empleo decente	Persona	0	2,631	0	0	0	0	93	0	93	93	4%		
			Presentar informes de los estudios, obtener diagnósticos de los contratistas e instituciones beneficiadas de los fondos para la inserción laboral	Documento	0	18	0	0	0	14	4	0	18	18	100%		

 <b>Ministerio de ECONOMÍA</b> <b>MATRIZ DE PLANIFICACIÓN, POA 2024</b>																	
			Revisar, autorizar y obtener la producción de audiovisuales, para promoción del convenio de financiación e historias de vida	Documento	0	10	0	0	0	8	1	1	10	10	100%		
<b>ÓRGANO DE PLANIFICACIÓN, PROYECTOS Y COOPERACIÓN</b>																	
<b>Acción</b>		Centralizar y coordinar el desarrollo de los programas y proyectos de cooperación internacional, así como la coordinación de la gestión y negociación de nuevos recursos.															
<b>Actividad</b>		Servicios de Gestión de Financiamiento Externo															
<b>EJECUCIÓN MENSUAL, CUATRIMESTRAL Y ANUAL, POA 2024</b>																	
No.	PRODUCTO	SUBPRODUCTO	ACCIONES	UNIDAD DE MEDIDA	META INICIAL	META VIGENTE	AVANCE FÍSICO 1ER. CUATRIMESTRE	AVANCE FÍSICO 2DO. CUATRIMESTRE	Sep	Oct	Nov	Dic	AVANCE FÍSICO 3ER. CUATRIMESTRE	AVANCE ACUMULADO ENERO-DICIEMBRE	% AVANCE ACUMULADO ENERO-DICIEMBRE	PRESUPUESTO VIGENTE 2024 EN Q.	INFORMACIÓN RELEVANTE/ALERTAS/ PROBLEMAS
	Servicios de Gestión de Financiamiento Externo	Servicios de Gestión de Financiamiento Externo		Documento	93	111	24	37	10	3	23	14	36	111	100%	2,901,073.00	85% DE EJECUCIÓN
			Información y seguimiento a los recursos de cooperación internacional	Documento	13	13	4	4	1	1	0	3	5	13	100%		
			Asesorías en el tema de gestión de Cooperación Internacional	Documento	13	14	3	5	1	1	0	4	6	14	100%		
			Divulgación de las ofertas de Cooperación a diferentes dependencias del MINECO	Documento	6	3	0	2	1	0	0	0	1	3	100%		
			Gestión de pasantías, reuniones, seminarios, talleres y cursos en el extranjero	Documento	6	3	0	2	1	0	0	0	1	3	100%		
			Negociación de acuerdos para formalizar los convenios de cooperación	Documento	3	1	0	1	0	0	0	0	0	1	100%		
			Propuesta y/o requerimiento de proyectos de cooperación a presentar a contrapartes	Documento	6	2	0	1	1	0	0	0	1	2	100%		
			Asistencia, Técnica, negociada, en apoyo al Ministerio de Economía	Documento	3	1	0	1	0	0	0	0	0	1	100%		
			Seguimiento del cumplimiento de metas físicas	Documento	12	12	4	4	1	1	1	1	4	12	100%		
			Informes cuatrimestrales	Documento	3	3	1	1	0	0	0	1	1	3	100%		
			Memoria de Actividades	Documento	1	1	1	0	0	0	0	0	0	1	100%		
			Modificaciones de metas físicas	Documento	25	39	9	16	4	0	5	5	14	39	100%		
			Resoluciones de aprobación cuando una modificación presupuestaria no genera modificación de metas físicas	Documento	0	17	0	0	0	0	17	0	17	17	100%		
			Informe de evaluación	Documento	1	1	1	0	0	0	0	0	0	1	100%		
			Actualización del Plan Estratégico Institucional, Multianual y Anual	Documento	1	1	1	0	0	0	0	0	0	1	100%		

**PROGRAMA 13: GESTIÓN DE LA INTEGRACIÓN ECONÓMICA Y COMERCIO EXTERIOR**


OBJETIVO OPERATIVO	Atraer Inversión Extranjera Directa como motor de crecimiento y diversificación económica y promover la inserción exitosa de Guatemala en el contexto globalizado del comercio.
RESULTADO INSTITUCIONAL	Para el 2025, se ha incrementado a 16,160 los certificados de adjudicación, resoluciones de proceso de verificación y notificaciones en materia comercial, en el marco de la administración de los acuerdos comerciales vigentes (Línea base de 4,324 en 2019 a 16,160 en 2025)
INDICADOR	Número de certificados de adjudicación, resoluciones de proceso de verificación y notificaciones en materia comercial emitidos.

**DIRECCIÓN DE POLÍTICA DE COMERCIO EXTERIOR**

Acción	Diseño y negociación de acuerdos comerciales, impulsar el adecuado proceso de integración económica centroamericana y promover la expansión de la base exportable, así como coordinar con la Misión de Guatemala ante la Organización Mundial del Comercio -OMC-.
Actividad	Negociación de Acuerdos Comerciales Internacionales y Promoción de la Integración Económica

**EJECUCIÓN MENSUAL, CUATRIMESTRAL Y ANUAL, POA 2024**

No.	PRODUCTO	SUBPRODUCTO	ACCIONES	UNIDAD DE MEDIDA	META INICIAL	META VIGENTE	AVANCE FÍSICO 1ER. CUATRIMESTRE	AVANCE FÍSICO 2DO. CUATRIMESTRE	Sep	Oct	Nov	Dic	AVANCE FÍSICO 3ER. CUATRIMESTRE	AVANCE ACUMULADO ENERO-DICIEMBRE	% AVANCE ACUMULADO ENERO-DICIEMBRE	PRESUPUESTO VIGENTE 2024 EN Q.	INFORMACIÓN RELEVANTE/ALERTAS/ PROBLEMAS
<b>TOTAL PROGRAMA</b>					3,972	3,846	1,345	1,270	295	279	325	348	1,216	3,846	100%	53,229,505.00	96% DE EJECUCIÓN
1	Acuerdos y convenios comerciales negociados y suscritos para beneficio del sector exportador			Documento	295	229	74	84	19	20	26	6	71	229	100%	19,343,411.00	96% DE EJECUCIÓN
		Acuerdos y convenios comerciales suscritos a través de las negociaciones comerciales con diferentes países		Documento	67	46	15	17	6	4	4	0	14	46	100%		
			Negociaciones		20	13	4	5	2	0	2	0	4	13	100%		
			Negociaciones de acuerdos comerciales y de inversión para el mejoramiento de las condiciones relacionadas con el comercio y crear nuevos nichos de mercados y movimiento de capitales	Documento	12	7	2	3	1	0	1	0	2	7	100%		Segunda reunión de la negociación de Protocolo Modificatoria del TLC entre Guatemala y Perú, la realizó los días 05 y 06 de noviembre de 2024, el cual beneficiará las exportaciones e importaciones y a la población en general. Como resultado se finalizó en Anexo de las Reglas de Origen específicas en versión de VII Enmienda de la OMA, las modificaciones y los Anexos I (Medidas Disconformes, Lista del Perú) y II (Medidas Disconformes, Lista del Perú) que fueron presentadas por la mesa técnica de servicios.
			Negociaciones para mejoramiento de las condiciones establecidas en los acuerdos comerciales vigentes	Documento	8	6	2	2	1	0	1	0	2	6	100%		Se elaboró un análisis económico entre Guatemala y Turquía, con el objetivo de establecer si es factible realizar una negociación de un Acuerdo de Alcance Parcial (AAP), como resultado se obtuvo que podría evaluarse la negociación del AAP, el cual podría beneficiar las exportaciones e importaciones y a la población en general.
			Integración Económica Centroamericana		47	33	11	12	4	4	2	0	10	33	100%		
			Negociaciones para Facilitación del Comercio, libre movilidad de mercancías, bienes, servicios e inversiones, compatibilidad tributaria, reconocimiento, registros, legislación centroamericana, propiedad intelectual, armonización arancelaria	Documento	30	19	6	7	2	2	2	0	6	19	100%		Reunión de Directores de Integración Económica en la cual se elaboró una matriz con los obstáculos a la libre circulación de transportes denunciados por la Federación Centroamericana de Transportes. Se celebró la última reunión de la comisión redactora de CAUCA que finalizó el Reglamento correspondiente al mismo.

 <b>Ministerio de ECONOMÍA</b> <b>MATRIZ DE PLANIFICACIÓN, POA 2024</b>																
			Perfeccionamiento de la negociación de El Salvador a la Integración Profunda Guatemala -Honduras	Documento	10	8	3	3	1	1	0	0	2	8	100%	
			Implementación de la Unión Aduanera Guatemala - Honduras	Documento	7	6	2	2	1	1	0	0	2	6	100%	
<b>MISIÓN PERMANENTE DE GUATEMALA ANTE LA ORGANIZACIÓN MUNDIAL DEL COMERCIO -OMC-</b>																
<b>Acción</b>	<b>Posicionar los intereses comerciales de Guatemala en el la Organización Mundial del Comercio -OMA- y otros organismos internacionales como; Organización Mundial de la Propiedad Intelectual -OMPI-, el Centro de Comercio Internacional -CCI- la Conferencia de Naciones Unidas sobre comercio y desarrollo -CNUCED-.</b>															
		Informes de gestión en el marco de los acuerdos ante la Organización Mundial del Comercio (OMC) para beneficio del sector empresarial		Documento	216	169	58	60	12	16	17	6	51	169	100%	
			Aplicación de los compromisos en el marco de los acuerdos de OMC	Documento	24	24	8	8	2	2	2	2	8	24	100%	
			Participación activa de Guatemala dentro del mecanismo de solución de diferencias	Documento	3	3	1	1	0	1	0	0	1	3	100%	
			Participación dentro de los Comités de los acuerdos de la OMC, OMPI, UNCTAD, CCI	Documento	150	110	40	40	10	10	9	1	30	110	100%	
			Establecimiento y fortalecimiento de mecanismos de consulta con el sector privado y sociedad civil	Documento	15	15	5	5	0	1	2	2	5	15	100%	
			Representación de Guatemala en foros comerciales y reuniones	Documento	9	9	3	3	0	1	1	1	3	9	100%	
			Potencializar los proyectos de asistencia técnica a Guatemala	Documento	15	8	1	3	0	1	3	0	4	8	100%	
<b>UNIDAD DE APOYO AL COMERCIO EXTERIOR Y LA INTEGRACIÓN</b>																
		Ferias y misiones en beneficio de empresarios exportadores para el desarrollo comercial		Evento	12	20	3	2	0	5	4	6	15	20	100%	
			Ferias comerciales	Evento	8	14	3	2	0	5	4	0	9	14	100%	
			Misiones Comerciales	Evento	4	6	0	0	0	0	0	6	6	6	100%	
		Informes sobre estrategias de negocios y atracción de inversiones extranjeras para beneficio del sector empresarial		Documento	12	14	1	7	1	0	5	0	6	14	100%	



DIRECCIÓN DE ADMINISTRACIÓN DEL COMERCIO EXTERIOR

**Acción** Administrar los acuerdos comerciales internacionales vigentes para Guatemala, propiciando su óptimo aprovechamiento.

**Actividad** Administración de Acuerdos Comerciales Internacionales

EJECUCIÓN MENSUAL, CUATRIMESTRAL Y ANUAL, POA 2024

No.	PRODUCTO	SUBPRODUCTO	ACCIONES	UNIDAD DE MEDIDA	META INICIAL	META VIGENTE	AVANCE FÍSICO 1ER. CUATRIMESTRE	AVANCE FÍSICO 2DO. CUATRIMESTRE	Sep	Oct	Nov	Dic	AVANCE FÍSICO 3ER. CUATRIMESTRE	AVANCE ACUMULADO ENERO-DICIEMBRE	% AVANCE ACUMULADO ENERO-DICIEMBRE	PRESUPUESTO VIGENTE 2024 EN Q.	INFORMACIÓN RELEVANTE/ALERTAS/PROBLEMAS
2	Gestión de acuerdos comerciales internacionales vigentes para Guatemala, a beneficio de productores, exportadores, importadores y la recaudación tributaria			Documento	3,191	3,191	1,129	1,032	246	188	274	322	1,030	3,191	100%	30,813,723.00	96% DE EJECUCIÓN
		Aplicación de acuerdos comerciales internacionales vigentes para Guatemala, a beneficio de productores, exportadores, importadores y la recaudación tributaria		Documento	2,806	2,806	1,003	901	233	159	230	280	902	2,806	100%		
			Resolución de procesos de verificación de origen, opiniones técnica y certificación de origen	Documento	1,000	1,000	400	320	82	72	65	61	280	1,000	100%	61 metas las cuales se integró con cuestionarios EUR1 7, 28 EUR1 Sustantivos, 25 Certificados de Taiwán y 1 Opinión técnica.	
			Productores, exportadores e importadores beneficiados con asesorías técnicas para resolver y prevenir obstáculos al intercambio comercial	Documento	200	200	56	45	10	20	12	57	99	200	100%	Se realizaron 57 asesorías integradas de la siguiente forma: 38 personas que fueron atendidas en temas de verificación de Origen y en Contingentes Arancelarios, 11 asesorías y 2 de MAYNA en el mes de diciembre y 6 se sumaron de los meses de octubre y noviembre, por no tener metas disponibles, las cuales fueron resueltas por el personal de la DACE.	
			Emisión de certificados de adjudicación de volumen de contingentes arancelarios y cuotas de exportación	Documento	1,606	1,606	547	536	141	67	153	162	523	1,606	100%	Reuniones para la emisión de certificados a las personas individuales y jurídicas que se encuentran inscritas en los diferentes contingentes arancelarios y realizaron su solicitud de certificado para beneficiarse de los contingentes que se encuentran vigentes para el año 2024.	
		Documentos para la prevención y solución de controversias comerciales internacionales, en el marco de la Organización Mundial del Comercio, Tratados de libre comercio vigentes y la Integración Centroamericana		Documento	385	385	126	131	13	29	44	42	128	385	100%		
			Productores, exportadores e importadores beneficiados con la atención de controversias comerciales y mecanismos de defensa comercial.	Documento	360	360	117	123	11	25	43	41	120	360	100%	Seguimiento a los arbitrajes de inversión que se encuentran activos en contra de la República de Guatemala. Se dio seguimiento a los procesos de contratación de diversos expertos nacionales e internacionales. Reuniones de seguimiento y discusión de estrategia a utilizar en los arbitrajes de inversión. Se dio seguimiento a procesos de consultas realizadas a la República de Guatemala por parte de Inversionistas extranjeros. Seguimiento a procesos varios del Departamento, por lo cual se generaron 38 metas y se agregan 3 de controversias internacionales.	

**MINISTERIO DE ECONOMÍA  
MATRIZ DE PLANIFICACIÓN, POA 2024**

			Administrar las notificaciones en materia comercial para apoyar a los productores nacionales y cumplir con los compromisos contraídos en la OMC.	Documento	25	25	9	8	2	4	1	1	8	25	100%	Notificación sobre prácticas desleales de comercio.
--	--	--	--	-----------	----	----	---	---	---	---	---	---	---	----	------	---

**ÓRGANO DE POLÍTICA Y ANÁLISIS ECONÓMICO**

**Acción** *Es la encargada de elaborar informes técnicos y suministrar datos estadísticos, para apoyar y sustentar la formulación de políticas, estrategias, y asesoría en el materia comercial y macroeconómica, así como el análisis permanente de la coyuntura económica internacional.*

**Actividad** *Servicios de Análisis Económico e Información Estadística del Comercio Exterior*

**EJECUCIÓN MENSUAL, CUATRIMESTRAL Y ANUAL, POA 2024**

No.	PRODUCTO	SUBPRODUCTO	ACCIONES	UNIDAD DE MEDIDA	META INICIAL	META VIGENTE	AVANCE FÍSICO 1ER. CUATRIMESTRE	AVANCE FÍSICO 2DO. CUATRIMESTRE	Sep	Oct	Nov	Dic	AVANCE FÍSICO 3ER. CUATRIMESTRE	AVANCE ACUMULADO ENERO-DICIEMBRE	% AVANCE ACUMULADO ENERO-DICIEMBRE	PRESUPUESTO VIGENTE 2024 EN Q.	INFORMACIÓN RELEVANTE/ALERTAS/ PROBLEMAS
3	Análisis de la actividad económica y de comercio exterior de Guatemala			Documento	474	406	139	152	30	50	21	14	115	406	100%	3,072,371.00	98% DE EJECUCIÓN
		Análisis de la actividad económica y de comercio exterior de Guatemala		Documento	474	406	139	152	30	50	21	14	115	406	100%		
			Análisis y estadísticas económicas y comerciales por socio comercial o región, producto, regímenes especiales, sectores o clasificaciones económicas	Documento	220	179	67	74	16	15	4	3	38	179	100%		
			Análisis y estadísticas de inteligencia de mercados, industrias, oportunidades y tendencias relevantes	Documento	87	76	25	31	6	5	5	4	20	76	100%		
			Análisis y actualización de información e indicadores económicos y comerciales, como apoyo para la formulación e implementación de estrategias nacionales, políticas públicas y posiciones de intereses para agentes económicos	Documento	167	151	47	47	8	30	12	7	57	151	100%		

**PROGRAMA 14: DESARROLLO DE LA MICRO, PEQUEÑA Y MEDIANA EMPRESA**

<b>OBJETIVO OPERATIVO</b>	<i>Fortalecer el ecosistema de las MIPYMEs y cooperativas para atracción de empleo y desarrollo económico de los guatemaltecos.</i>
<b>RESULTADO ESTRATÉGICO</b>	<i>Para el 2029, se ha incrementado en 3.7 puntos porcentuales la formalidad del empleo. Ejes Estratégicos por un País para Vivir: • Hacia una Función Pública, Legítima y Eficaz; • Desarrollo Social; • Lucha contra la Desnutrición y Malnutrición; • La Infraestructura Económica para el Buen Vivir; • Avance para disminuir la brecha Digital con Tecnologías e Innovación y • Una ciudad sin fronteras. Acciones estratégicas: 6. Creación y promoción del empleo 24. Empleo masivo temporal y 25. Programa de capacitación y formación para el trabajo</i> <i>EJE: DESARROLLO SOCIAL-ACCIÓN: Programa de capacitación y formación para el trabajo (200,000 beneficiarios)</i>
<b>ODS 8</b> <i>Prioridad 4</i> <b>Metas Estratégicas de Desarrollo</b>	<i>Promover el crecimiento económico sostenido, inclusivo y sostenible, el empleo pleno y productivo y el trabajo decente para todos.</i> <i>Empleo e inversión</i> <i>MED 7 :Se ha reducido la precariedad laboral mediante la generación de empleos decentes y de calidad. MED 8 : Para el 2030, elaborar y poner en práctica políticas encaminadas a promover un turismo sostenible que cree puestos de trabajo y promueva la cultura y los productos locales.</i>
<b>RESULTADO INSTITUCIONAL</b>	<i>Para el 2025, se ha incrementado en 193,443 los empresarios de MIPYMEs, emprendedores, mujeres microempresarias y artesanos, beneficiados con acceso a créditos y servicios de desarrollo empresarial .(Línea base 28,484 en 2019 a 193,443, en el 2025)</i>
<b>INDICADOR</b>	<i>Número de créditos y servicios de desarrollo empresarial al sector de la micro, pequeña y mediana empresa, mujeres empresarias y artesanos.</i>

**DIRECCIÓN DE SERVICIOS FINANCIEROS EMPRESARIALES**

**Acción** *Facilitación de recursos y servicios financieros en forma ágil y oportuna dentro de un marco de fomento adecuado con el fin de generar fuentes de trabajo, contribuir a disminuir los índices de pobreza y como un medio para el desarrollo del país. ( Programa Nacional SNIP 3496)*


**Actividad** *Servicios Financieros a la Micro, Pequeña y Mediana Empresa*


**EJECUCIÓN MENSUAL, CUATRIMESTRAL Y ANUAL, POA 2024**

No.	PRODUCTO	SUBPRODUCTO	ACCIONES	UNIDAD DE MEDIDA	META INICIAL	META VIGENTE	AVANCE FÍSICO 1ER. CUATRIMESTRE	AVANCE FÍSICO 2DO. CUATRIMESTRE	Sep	Oct	Nov	Dic	AVANCE FÍSICO 3ER. CUATRIMESTRE	AVANCE ACUMULADO ENERO- DICIEMBRE	% AVANCE ACUMULADO ENERO- DICIEMBRE	PRESUPUESTO VIGENTE 2024 EN Q.	INFORMACIÓN RELEVANTE/ALERTAS/ PROBLEMAS
1	Empresario de Micro, pequeña y mediana empresa beneficiados con servicios financieros			Persona	2,294	1,255	288	441	77	48	165	51	341	1,070	85%	16,429,383.00	91% DE EJECUCIÓN
		Empresario de micro, pequeña y mediana empresa beneficiados con créditos para desarrollo empresarial y proyectos		Persona	2,294	1,255	288	441	77	48	165	51	341	1,070	85%		Los 1,070 préstamos otorgados al 31 de diciembre de 2024, se han colocado a través de la Entidades ejecutoras del Fideicomiso apoyadas con recursos del "Fondo de Desarrollo de la Microempresa, Pequeña y Mediana Empresa" administrado por el Banco de los Trabajadores, por un monto de <b>Q132,363,396.93</b> .  De los 1,070 préstamos otorgados al 31 de diciembre de 2024, 962 corresponden a préstamos a Microempresas por un monto de <b>Q90,261,773.81</b> .
			Mujeres	Persona			121	180	19	25	71	26	141	442			
			Hombres	Persona			167	261	58	23	94	25	200	628			
		Cooperativas, fundaciones, asociaciones y bancos con proyectos de asistencia financiera para beneficiar a micros, pequeños y medianos empresarios		Entidad	10	7	0	1	2	0	0	4	6	7	100%		
		Precalificación y calificación de nuevas entidades de servicios financieros en el cumplimiento al Reglamento de Operaciones Financieras		Documento	10	10	5	6	2	1	0	1	4	10	100%		



Ministerio de ECONOMÍA																	
MATRIZ DE PLANIFICACIÓN, POA 2024																	
			Revisión, autorización y seguimiento de desembolsos de préstamos otorgados a entidades de servicios financieros al sector de la MIPYME..	Documento	30	30	10	6	2	2	1	2	7	23	77%		
			Supervisión y seguimiento de la utilización de los fondos del financiamiento otorgados a entidades de servicios financieros ejecución de los préstamos orientados a la asistencia financiera.	Documento	62	62	12	16	2	2	2	0	6	34	55%		
			Fortalecimientos a entidades de servicios financieros para el cumplimiento de los requisitos establecidos en el reglamento de operaciones financieras.	Documento	8	8	1	1	0	0	0	0	0	2	25%		
		Entes de microfinanzas sin fines de lucro beneficiados con certeza jurídica para otorgamiento de microcréditos		Entidad	50	31	3	0	0	0	0	13	13	16	52%	No se alcanzó la meta establecida para el Departamento del Registro de Entes de Microfinanzas sin Fines de Lucro en el POA 2024, se debe a una combinación de factores, principalmente la falta de personal, la limitada capacidad instalada y los ajustes en el sistema, derivados de la revisión de la normativa.	
		Registro por créditos y retornos de capital a micro, pequeños y medianos empresarios beneficiados con servicios financieros		Documento	175	1	0	0	0	0	0	1	1	1	100%		
<b>DIRECCIÓN DE SERVICIOS DE DESARROLLO EMPRESARIAL</b>																	
<b>Acción</b>		<b>Aumentar la competitividad, fortalecer, la participación e inserción en el mercado y facilitar el acceso hacia nuevos mercados para la microempresa, pequeña y mediana empresa, así como estimular el desarrollo gerencial, empresarial, técnico tecnológico, de organización y comercialización de las empresas del sector.</b>															
<b>Actividad</b>		<b>Servicios de Asistencia Técnica en Desarrollo Empresarial a la Micro, Pequeña y Mediana Empresa</b>															
4	Empresario de micro, pequeña y mediana empresa beneficiados con asistencia técnica en desarrollo empresarial			Persona	27,950	18,996	6,602	10,971	388	135	900	0	1,423	18,996	100%	13,810,741.00	91% DE EJECUCIÓN
	Empresario de micro, pequeña y mediana empresa beneficiados con asistencia técnica en servicios de desarrollo empresarial a nivel departamental			Persona	21,900	15,934	5,895	9,139	0	0	900	0	900	15,934	100%		
			Empresarios de micro, pequeña y mediana empresa beneficiados con asistencia técnica	Persona	20,000	15,254	5,481	8,893	0	0	763	117	880	15,254	100%		
			Personas asistidas por el Programa Mi Pueblo Mi Producto	Persona	1,300	500	242	246	0	0	0	0	0	488	98%		
			Micro, pequeña y mediana empresa asistidos por el Programa Empoderamiento Económico de las Mujeres	Persona	600	180	43	0	0	0	137	0	137	180	100%		

 <b>Ministerio de ECONOMÍA</b> <b>MATRIZ DE PLANIFICACIÓN, POA 2024</b>																
			Eventos de comercialización de bienes y servicios del sector MIPYME	Evento	60	60	22	392	0	0	0	0	0	60	100%	
		Personas beneficiadas con asistencia técnica para el fomento del emprendimiento		Persona	3,780	1,164	60	1104	0	0	0	0	0	1,164	100%	
			Personas capacitadas en cultura emprendedora	Persona	2,800	577	60	517	0	0	0	0	0	577	100%	
			Personas capacitadas en modelos de negocio, asesoría, asistencia, capacitación, a través de Centros de Formación de Emprendimiento	Persona	900	547	0	547	0	0	0	0	0	547	100%	
			Eventos de fortalecimiento de articulación de la red nacional de emprendimiento y redes territoriales de emprendimiento	Persona	25	15	1	10	2	3	0	0	5	15	100%	
			Emprendedores capacitados en metodologías de post incubación	Persona	50	40	0	40	0	0	0	0	0	40	100%	
		Empresario de micro, pequeñas y medianas empresas fortalecidos con asistencia técnica empresarial a través de promoción comercial de la MIPYME		Persona	2,270	1,898	647	728	388	135	0	0	523	1,898	100%	
			Asesoría en formalización al empresario de la micro, pequeña y mediana empresa	Persona	150	100	102	196	37	0	0	0	37	100	100%	
			Grupos organizados atendidos por el Programa de Cadenas de Valor	Entidad	40	12	45	161	29	0	0	0	29	12	100%	
			Empresarios asistidos técnicamente para la gestión de licencias y/o registros sanitarios	Documento	40	30	2	132	0	35	0	0	0	30	100%	
			Empresario de micro, pequeña y mediana empresa atendidos por el Programa MIPYME Exporta	Persona	275	52	69	69	0	9	0	0	9	52	100%	
			Empresario de micro, pequeña y mediana empresa atendidos por el Programa Inteligencia Comercial	Persona	425	70	71	32	0	0	0	0	0	70	100%	

 <b>Ministerio de ECONOMÍA</b> <b>MATRIZ DE PLANIFICACIÓN. POA 2024</b>																	
			Empresario de micro, pequeña y mediana empresa atendidos el Programa MIPYME Proveedores del Estado	Persona	600	558	244	170	72	63	0	9	144	558	100%		
			Empresario de micro, pequeña y mediana empresa beneficiados en ferias comerciales.	Persona	820	688	92	261	152	63	0	120	335	688	100%		
			Empresario de micro, pequeñas y medianas empresas con asistencia técnica por el Programa de Cadenas de Valor	Persona	0	350	0	0	119	0	0	193	312	312	89%		
			Empresario de micro, pequeñas y medianas empresas capacitados técnicamente para la gestión de licencias y/o registros sanitarios	Persona	0	80	0	0	8	0	0	14	22	22	28%		
<b>Actividad:</b>		<b>Servicios de apoyo Técnico a Mujeres Microempresarias para el Empoderamiento Económico</b>															
<b>VINCULACIÓN INSTITUCIONAL</b>		<b>Eje: Seguridad alimentaria,, salud integral y educación para todas y todos. R: Para el 2019, la brecha entre los grupos de población urbano/rural disminuyó a la mitad en el índice de desarrollo humano. Línea base 0.174 (2011. Naciones Unidas) Meta 0.087 (2019)</b>															
2	Mujeres empresarias capacitadas y con asistencia técnica en servicios de desarrollo empresarial			Persona	1,748	1,518	1094	397	0	27	0	0	27	1,518	100%	156,678.00	86% DE EJECUCIÓN
		Mujeres empresarias capacitadas en servicios de desarrollo empresarial		Persona	1,000	892	468	397	0	27	0	0	27	892	100%		
		Mujeres empresarias con asistencia técnica en servicios de desarrollo empresarial		Persona	748	626	626	0	0	0	0	0	0	626	100%		
<b>Actividad:</b>		<b>Servicios de Apoyo en la Producción y Comercialización Artesanal</b>															
<b>VINCULACIÓN INSTITUCIONAL</b>		<b>Eje: Seguridad alimentaria,, salud integral y educación para todas y todos. R: Para el 2019, la brecha entre los grupos de población indígena/no indígena se redujo a la mitad en el índice de desarrollo humano.. -Línea base 0.146 (2011. Naciones Unidas) Meta 0.073 (2019)</b>															
3	Artesanos capacitados en producción y comercialización artesanal			Persona	2,000	1,671	160	648	225	386	12	240	863	1,671	100%	725,913.00	71% DE EJECUCIÓN
		Organizaciones de artesanos incorporados al sector formal		Entidad	10	10	0	6	0	0	0	0	0	6	60%		
		Artesanos capacitados en producción y comercialización artesanal		Persona	2,000	1,671	160	648	225	386	12	240	863	1,671	100%		

**PROGRAMA 15: ASISTENCIA Y PROTECCIÓN AL CONSUMIDOR Y SUPERVISIÓN DEL COMERCIO INTERNO**

**OBJETIVO OPERATIVO** Promover la calidad en los bienes y servicios para satisfacción del consumidor.

**RESULTADO INSTITUCIONAL** Para el 2025, se ha incrementado en 42.0 puntos porcentuales el número de consumidores y usuarios atendidos sobre sus derechos y obligaciones (Línea base de 40,377 en 2019 a 57,432 en 2025)


**INDICADOR** Tasa de atención de los derechos y obligaciones del consumidor.

**Acción** Educar, informar y defender los derechos de los consumidores y usuarios, aplicando la Ley de Protección al Consumidor y Usuario, Decreto 6-2003 del congreso de la República y su Reglamento AG. No. 777-2003, la cual tiene por objeto promover, divulgar y defender los derechos de los consumidores y usuarios, establecer las infracciones, sanciones y los procedimientos aplicables en dicha materia.

**Actividad** Servicios de Asistencia, Protección y Educación al Consumidor.

**EJECUCIÓN MENSUAL, CUATRIMESTRAL Y ANUAL, POA 2024**

No.	PRODUCTO	SUBPRODUCTO	ACCIONES	UNIDAD DE MEDIDA	META INICIAL	META VIGENTE	AVANCE FÍSICO 1ER. CUATRIMESTRE	AVANCE FÍSICO 2DO. CUATRIMESTRE	Sep	Oct	Nov	Dic	AVANCE FÍSICO 3ER. CUATRIMESTRE	AVANCE ACUMULADO ENERO - DICIEMBRE	% AVANCE ACUMULADO ENERO - DICIEMBRE	PRESUPUESTO VIGENTE 2024 EN Q.	INFORMACIÓN RELEVANTE/ALERTAS/ PROBLEMAS
<b>TOTAL PROGRAMA</b>					143,031	165,149	46,857	58,317	14,399	10,998	8,113	18,473	47,469	157,157	95%	33,148,469.00	89% DE EJECUCIÓN
1	Consumidores beneficiados con servicios de asistencia, protección y educación sobre sus derechos y obligaciones			Persona	56,415	61,382	17,037	24,535	5,461	3,864	2,096	6,392	17,813	59,385	97%	19,673,117.00	88% DE EJECUCIÓN
		Consumidores y usuarios capacitados sobre derechos y obligaciones		Persona	39,821	45,399	14,169	20,863	4,938	3,119	1,532	778	10,367	45,399	100%		
			Personas capacitadas	Persona	23,787	23,787	7,008	11,982	2,028	2,099	1,032	100	5,259	23,787	100%		
			Asesorías técnicas sobre derechos y obligaciones	Persona	16,034	21,612	7,161	8,881	2,910	1,020	500	678	5,108	21,150	98%		
		Empresas beneficiadas con resoluciones de autorización de instrumentos de control		Entidad	16,056	13,901	4,620	4,767	1,391	1,236	398	1,489	4,514	13,901	100%		
			Autorización de libro de quejas	Entidad	11,000	10,777	3,561	3,639	1,054	887	373	1,079	3,393	10,593	98%		
			Resolución de autorización de contratos de adhesión	Entidad	800	420	125	173	34	42	20	53	149	420	100%		
			Verificación de certificados de Calibración de instrumentos de medición y pesaje	Entidad	4,256	2,704	934	955	303	307	5	357	972	2,704	100%		
		Consumidores y usuarios beneficiados con servicios de atención y resolución de quejas		Persona	11,988	11,663	1,556	1,572	339	366	405	5,428	6,538	9,666	83%		
			Registro y base de datos de quejas recibidas y recepción de expedientes de instrumentos de mediación y pesaje y contratos de Adhesión	Registro	15,000	12,046	4,097	4,090	1,545	1,163	1,331	1,303	5,342	12,046	100%		
			Eventos de promoción de los derechos de los consumidores y obligaciones de los proveedores	Evento	600	600	157	282	34	42	48	4	128	567	95%		
			Conferencia a través de plataforma digital	Evento	129	65	10	14	4	7	5	3	19	43	66%		

 <b>MINISTERIO DE ECONOMÍA</b> <b>MATRIZ DE PLANIFICACIÓN, POA 2024</b>																	
			Población orientada a través de la información brindada a los medios de comunicación de las acciones de DIACO.	Evento	1,500	1,750	593	660	190	197	183	113	683	1,750	100%		
			Resoluciones de dirección e informes	Documento	300	1,687	120	655	114	235	227	246	822	1,597	95%		
			Reproducción y distribución de material educativo-informativo	Documento	96,347	96,347	28,782	39,988	10,792	7,039	6,464	11,970	36,265	96,347	100%		
			Consumidores y usuarios informados sobre derechos y obligaciones en materia de consumo a través de plataformas digitales	Persona	4,606	4,320	1,312	2,100	184	379	159	186	908	4,320	100%		
<b>Acción</b>		<b>Verificación y vigilancia de las obligaciones de los proveedores para beneficio de los consumidores y usuarios guatemaltecos enmarcados en la Ley de protección al consumidor Decreto 6-2003 y su Reglamento AG. 777-2003 Seguimiento al proceso de aprobación de la Ley de Creación de la Procuraduría del Consumidor.</b>															
<b>Actividad</b>		<b>Servicios de Supervisión del Comercio Interno.</b>															
2	Supervisión a proveedores para el cumplimiento de sus obligaciones			Evento	70,560	89,866	25,200	29,015	7,547	5,898	5,619	10,592	29,656	83,871	93%	13,475,352.00	91% DE EJECUCIÓN
		Supervisión a proveedores que informan y publican sus productos y servicios que comercializan		Evento	69,290	88,809	24,818	28,632	7,522	5,831	5,619	10,392	29,364	82,814	93%		
		Supervisión a proveedores que comercializan combustibles y gas propano (GLP) en cumplimiento del Plan Centinela		Evento	1,270	1,057	382	383	25	67	0	200	292	1,057	100%		
<b>PROGRAMA 99: PARTIDAS NO ASIGNABLES A PROGRAMAS</b>																	
<i>EJECUCIÓN MENSUAL, CUATRIMESTRAL Y ANUAL, POA 2024</i>																	
No.	PRODUCTO	SUBPRODUCTO	ACCIONES	UNIDAD DE MEDIDA	META INICIAL	META VIGENTE	AVANCE FÍSICO 1ER. CUATRIMESTRE	AVANCE FÍSICO 2DO. CUATRIMESTRE	Sep	Oct	Nov	Dic	AVANCE FÍSICO 3ER. CUATRIMESTRE	AVANCE ACUMULADO ENERO - DICIEMBRE	% AVANCE ACUMULADO ENERO - DICIEMBRE	PRESUPUESTO VIGENTE 2024 EN Q.	INFORMACIÓN RELEVANTE/ALERTAS/ PROBLEMAS
<b>TOTAL PROGRAMA</b>					17	17	0	0	0	0	8	8	16	16	94%	114,747,654.00	94% DE EJECUCIÓN
1	Aportes y cuotas a organismos económicos y comerciales			Documento	16	16	0	0	0	0	7	8	15	15	94%	114,090,654.00	94% DE EJECUCIÓN
		Aportes y cuotas a organismos económicos y comerciales		Documento	16	16	0	0	0	0	7	8	7	15	94%		
2	Aportes a organismos de investigación económica			Documento	1	1	0	0	0	0	1	0	1	1	100%	657,000.00	100% DE EJECUCIÓN
		Aportes a organismos de investigación económica		Documento	1	1	0	0	0	0	1	0	1	1	100%		
<b>EJECUCIÓN PRESUPUESTARIA Y DE METAS FÍSICAS EN FUNCIÓN DEL PRESUPUESTO VIGENTE</b>					345,968	483,598	153,449	164,046	39,361	32,968	30,650	43,446	146,425	463,920	96%	424,820,081.00	88.04% DE EJECUCIÓN
<b>PRESUPUESTO APROBADO DECRETO 54-2022 PARA EL EJERCICIO FISCAL 2023, VIGENTE PARA EL AÑO 2024.</b>																	