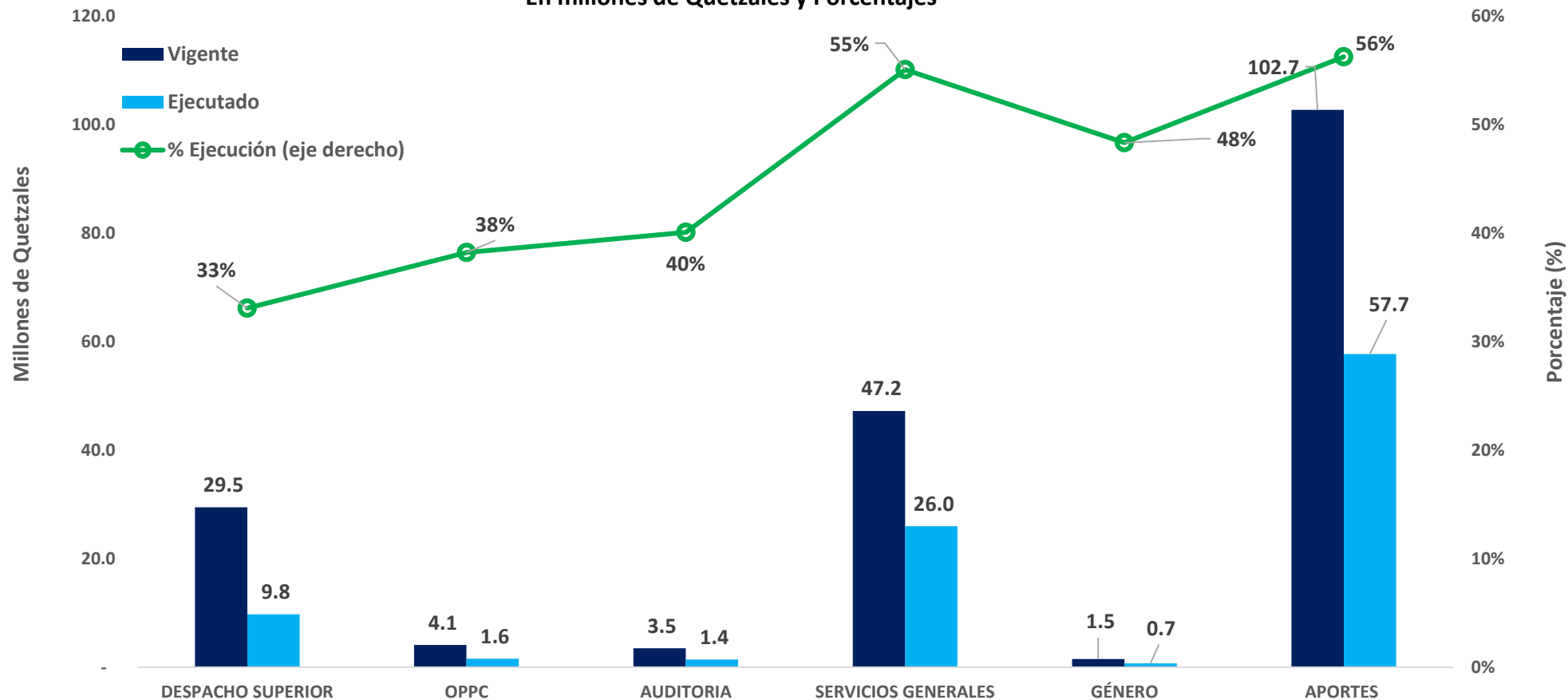




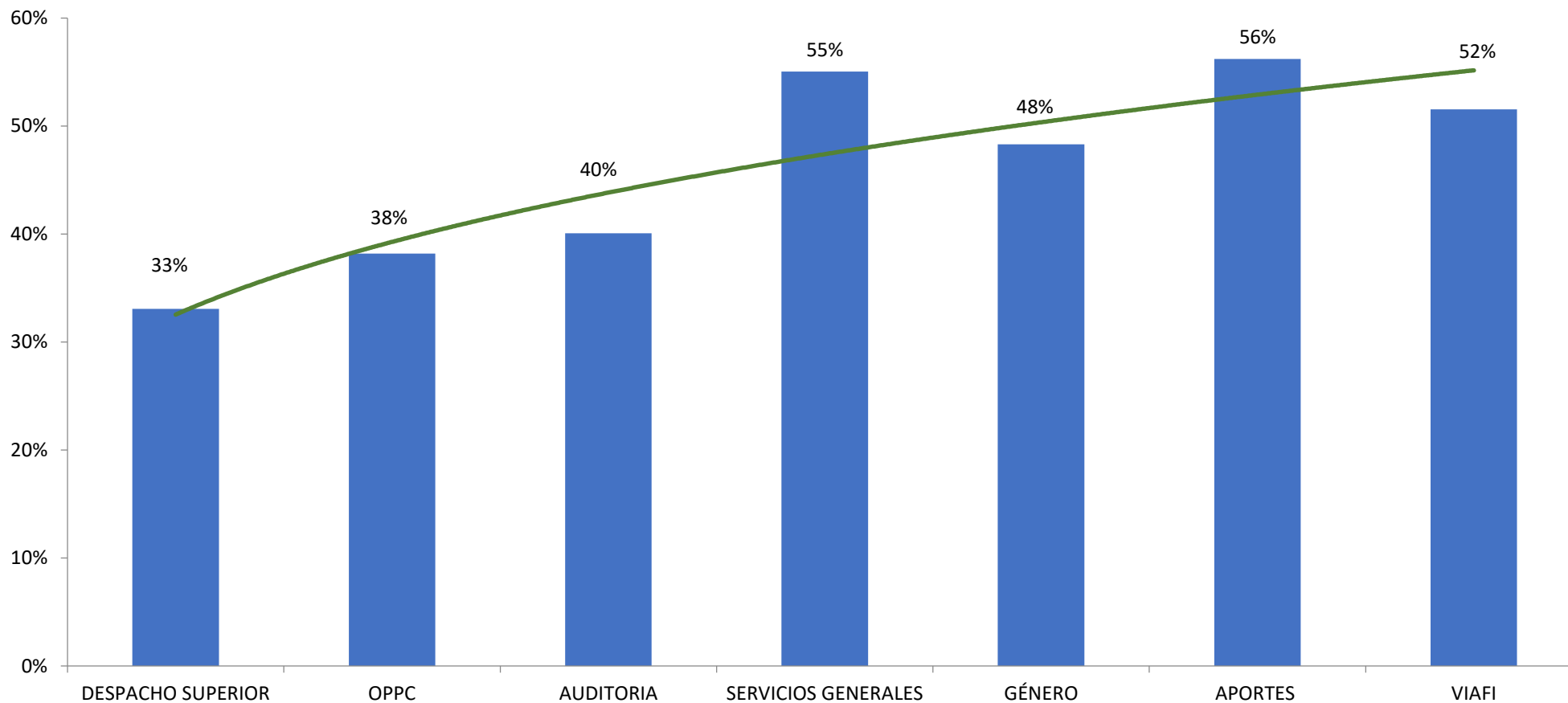
Viceministerio Administrativo y Financiero
Ejecución presupuestaria al 31/08/2024
En millones de Quetzales y Porcentajes



FUENTE: Sistema de Contabilidad Integrada "SICOIN"



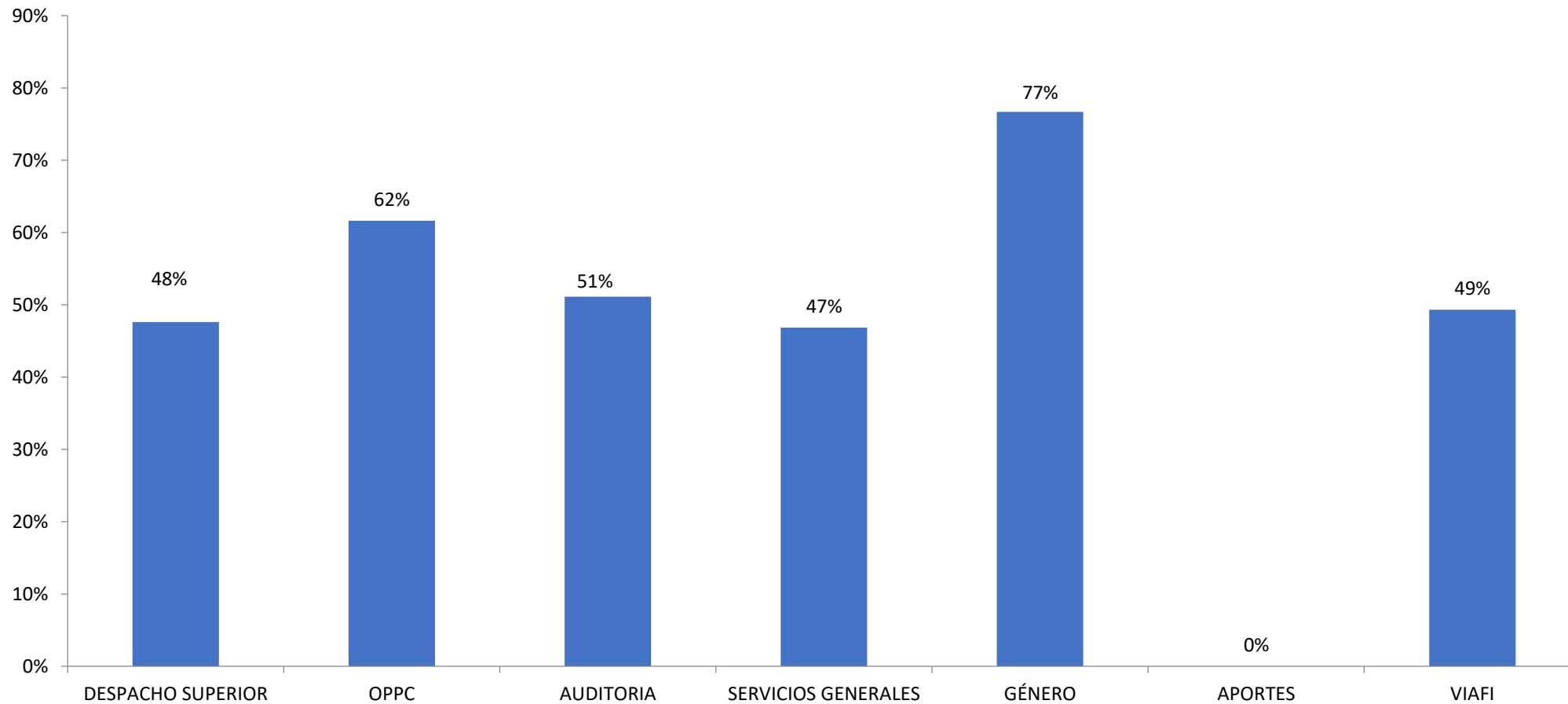
Viceministerio Administrativo y Financiero
Ejecución presupuestaria al 31/08/2024



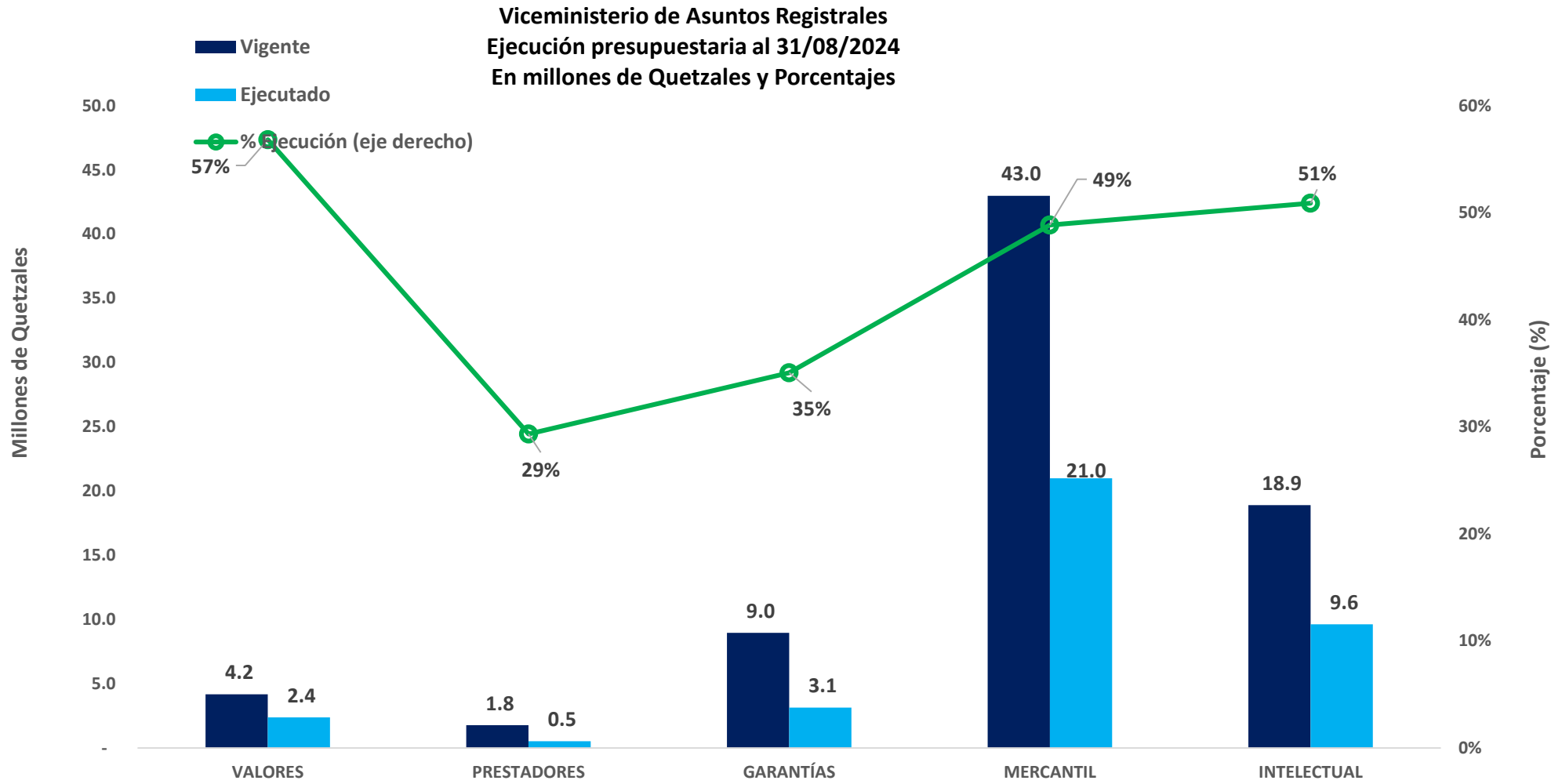
FUENTE: Sistema de Contabilidad Integrada "SICOIN"



Viceministerio Administrativo y Financiero
Ejecución Metas Físicas al 31/08/2024



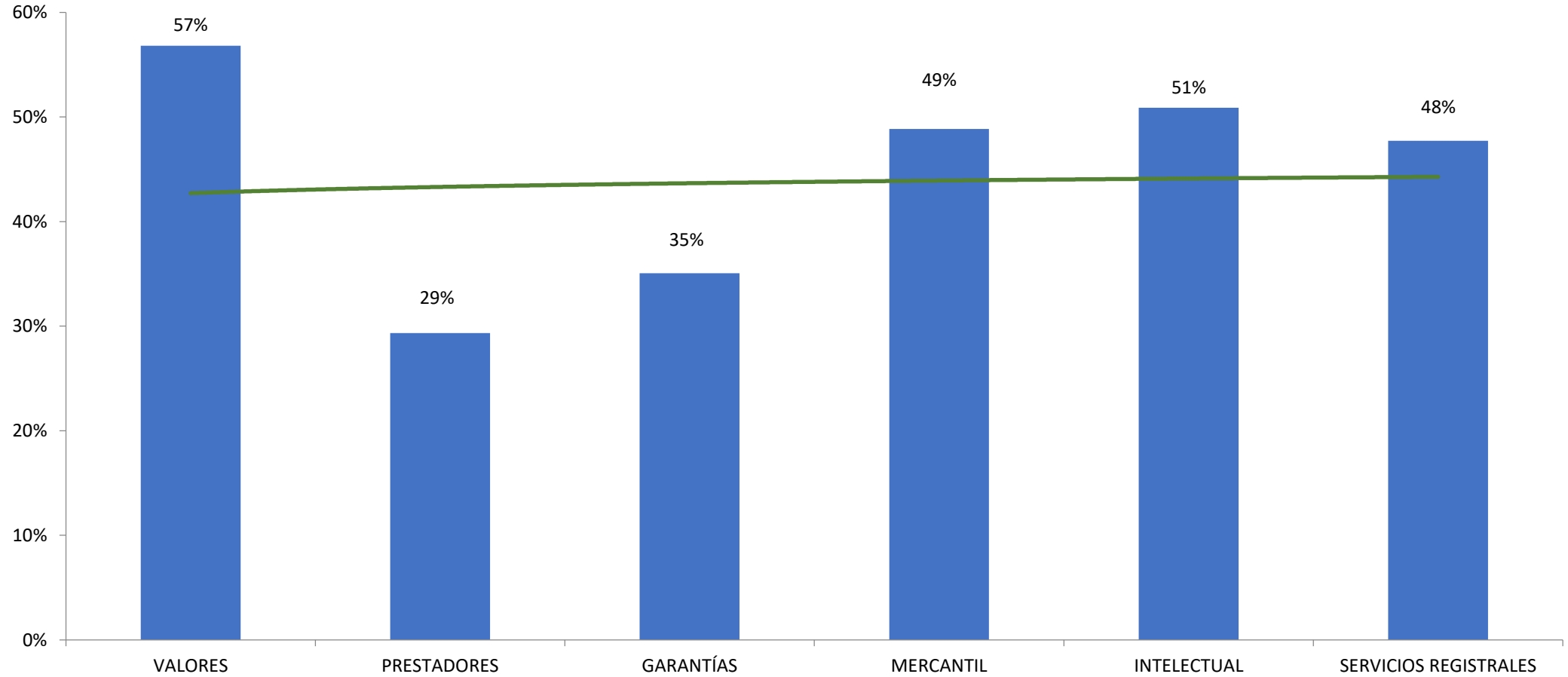
FUENTE: Sistema Informático de Gestión "SIGES"



FUENTE: Sistema de Contabilidad Integrada "SICOIN"



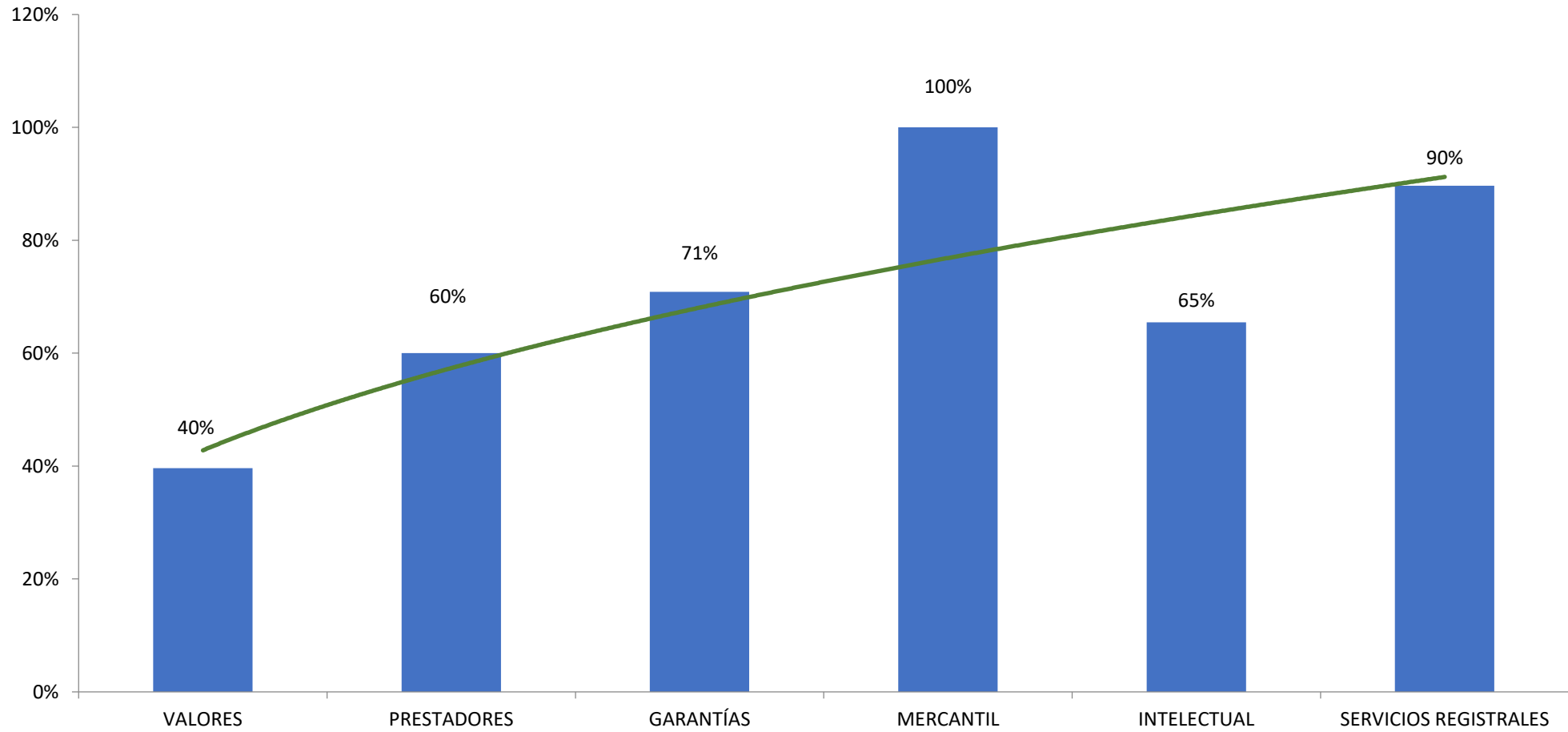
Viceministerio de Asuntos Registrales
Ejecución presupuestaria al 31/08/2024



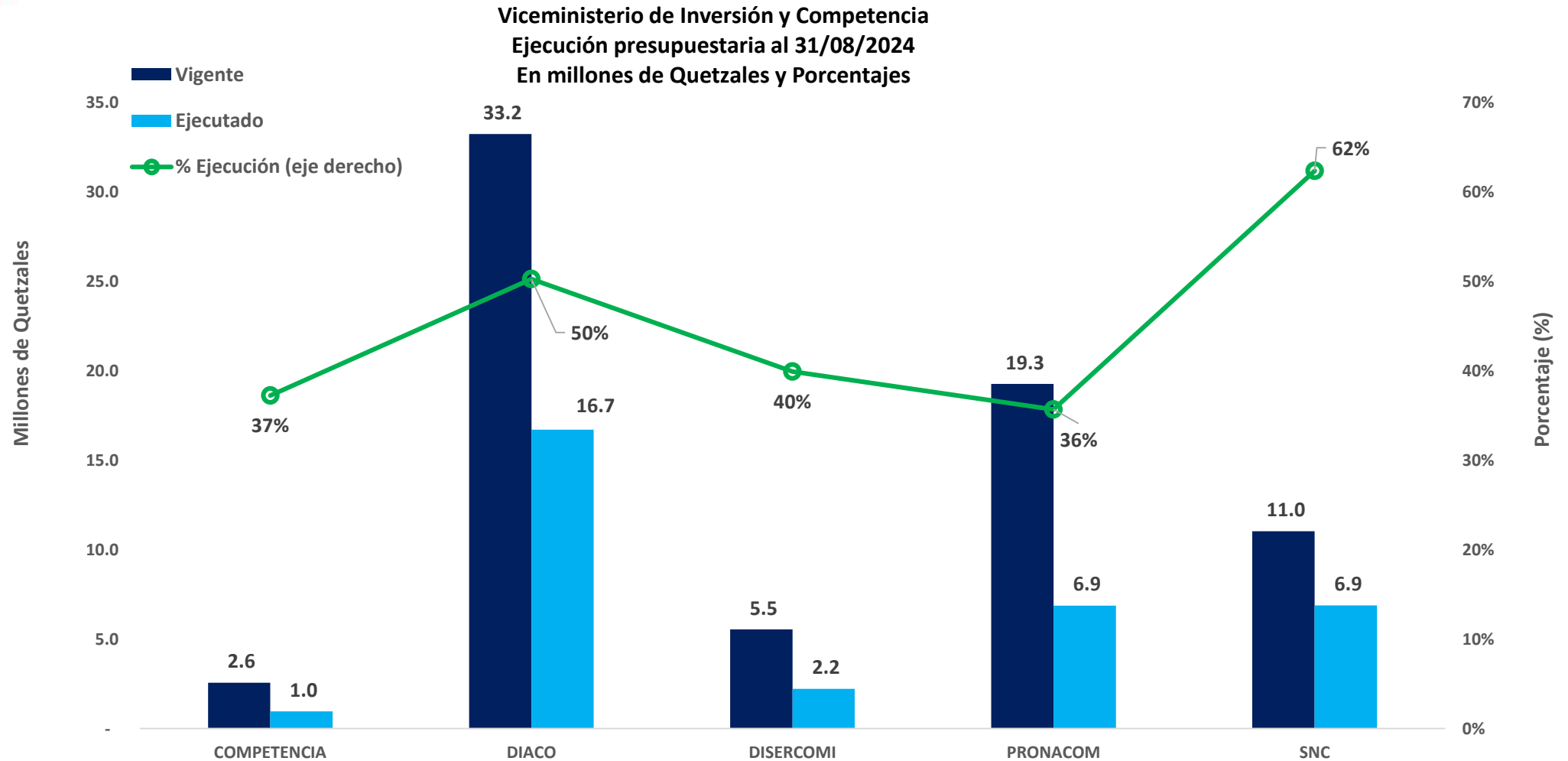
FUENTE: Sistema de Contabilidad Integrada "SICOIN"



**Viceministerio de Asuntos Registrales
Ejecución Metas Físicas al 31/08/2024**



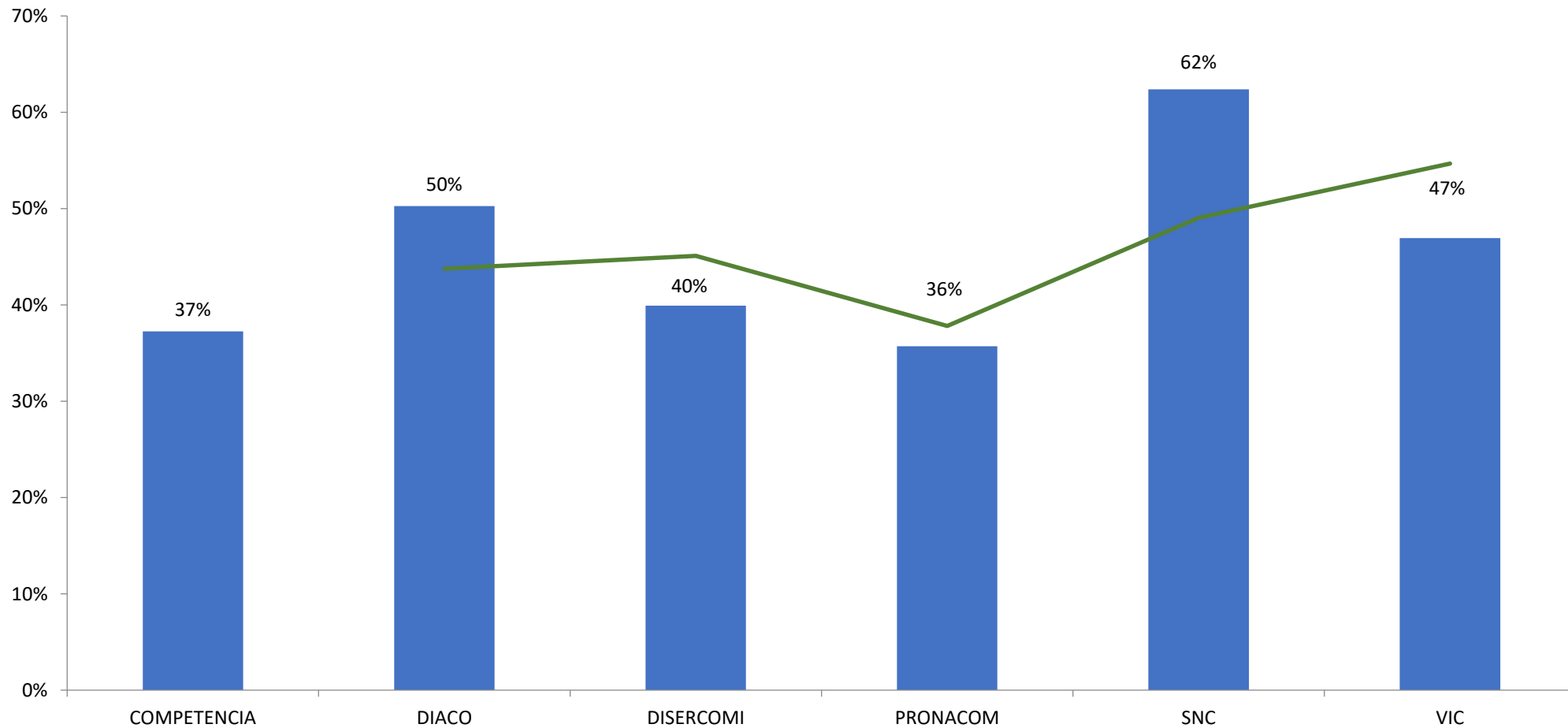
FUENTE: Sistema Informático de Gestión "SIGES"



FUENTE: Sistema de Contabilidad Integrada "SICOIN"



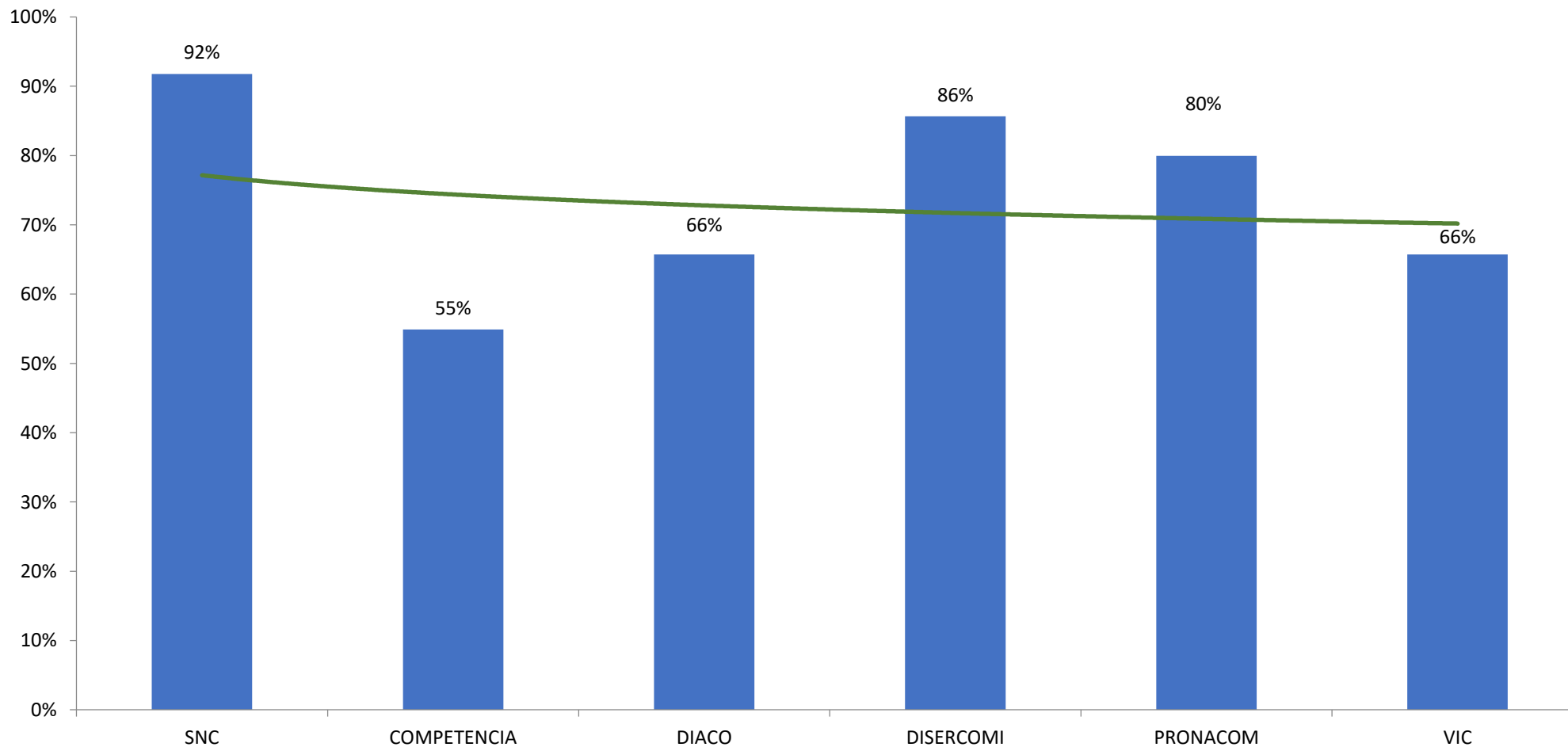
Viceministerio de Inversión y Competencia
Ejecución presupuestaria al 31/08/2024



FUENTE: Sistema de Contabilidad Integrada "SICOIN"



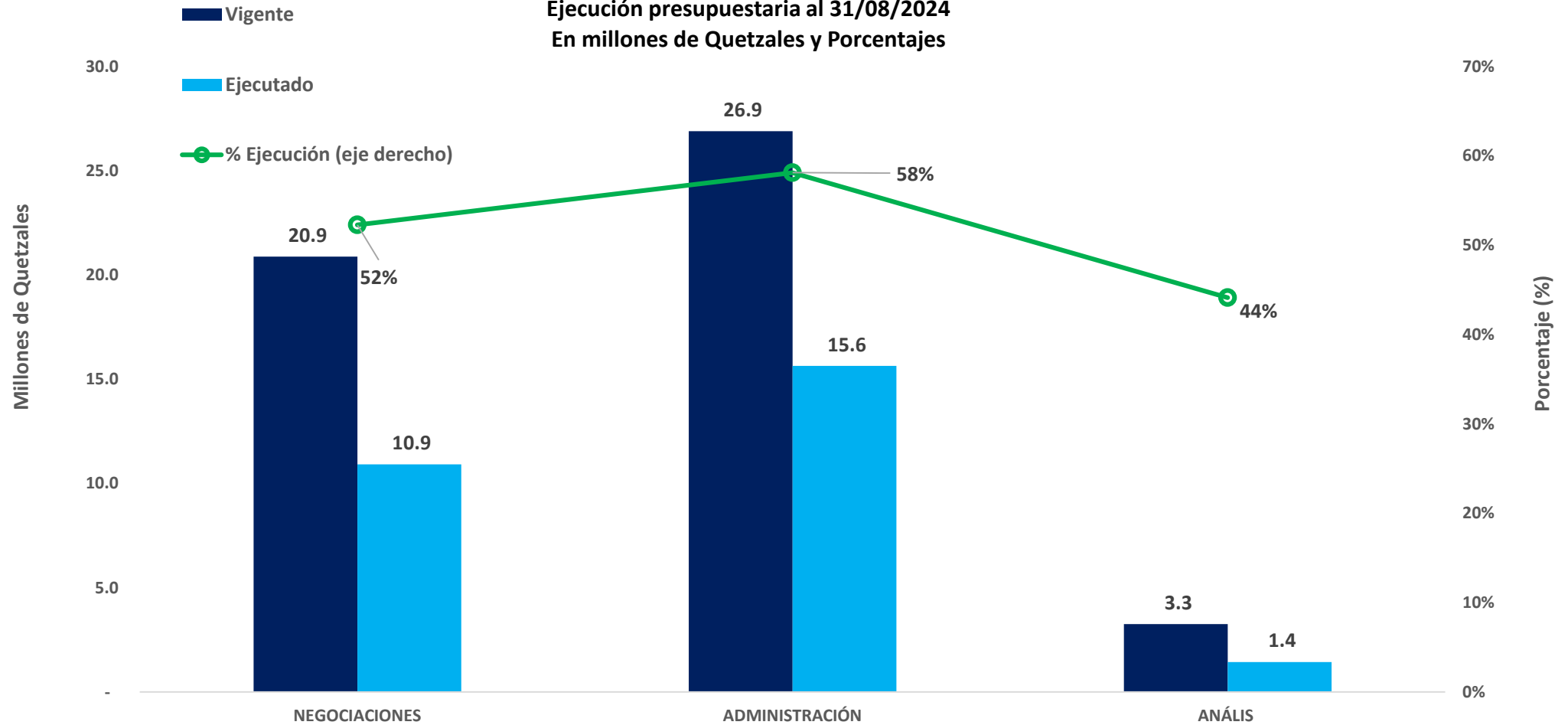
Viceministerio de Inversión y Competencia
Ejecución Metas Físicas al 31/08/2024



FUENTE: Sistema Informático de Gestión "SIGES"



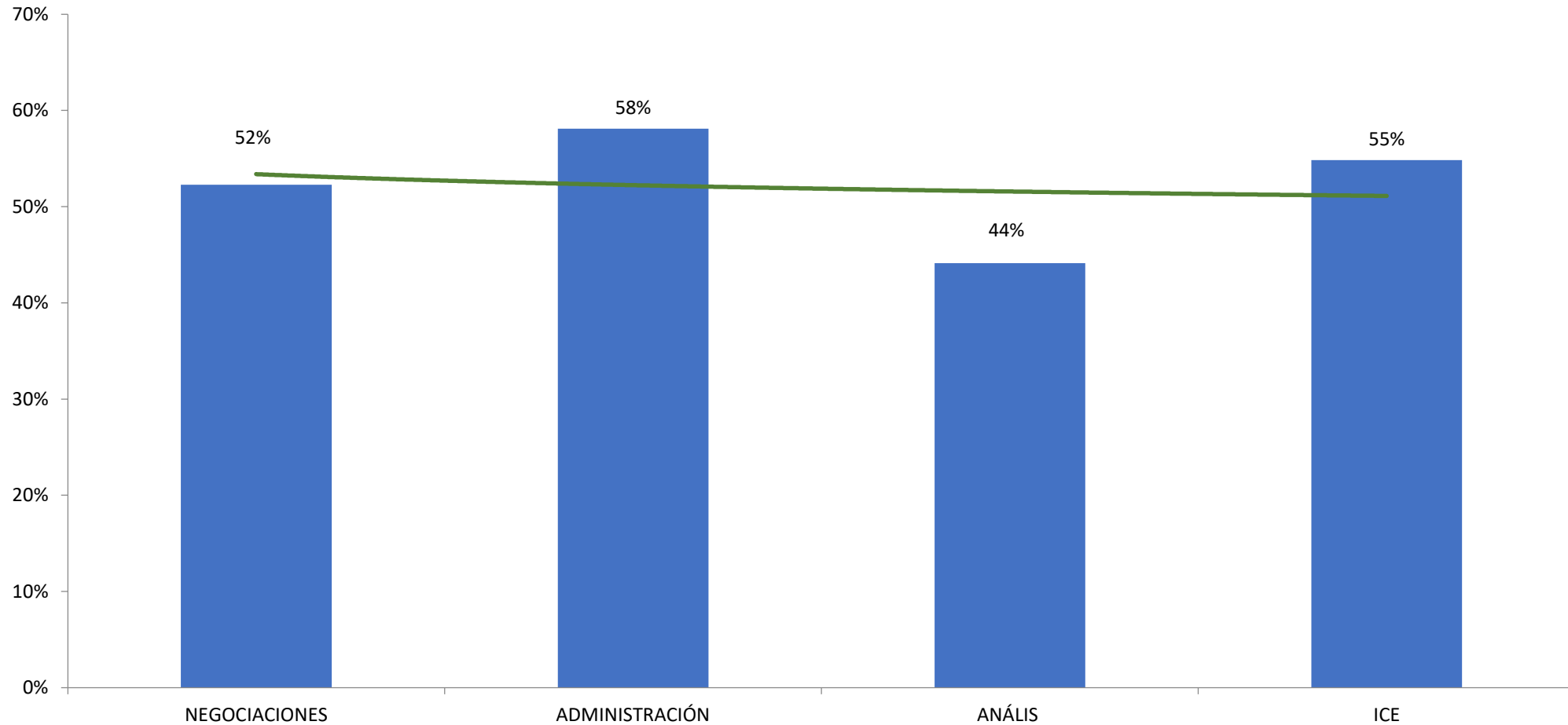
Viceministerio de Integración y Comercio Exterior
Ejecución presupuestaria al 31/08/2024
En millones de Quetzales y Porcentajes



FUENTE: Sistema de Contabilidad Integrada "SICOIN"



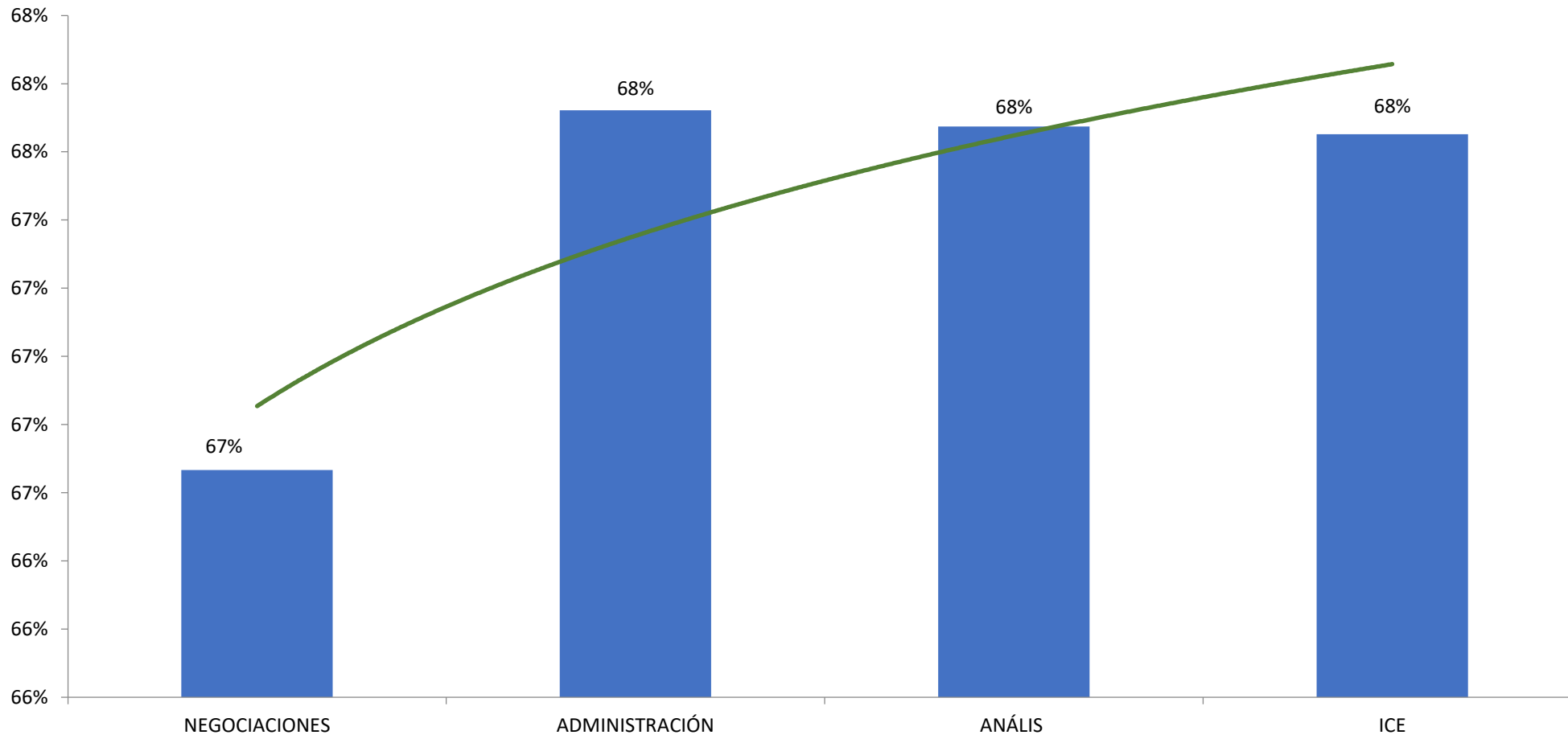
Viceministerio de Integración y Comercio Exterior
Ejecución presupuestaria al 31/08/2024



FUENTE: Sistema de Contabilidad Integrada "SICOIN"

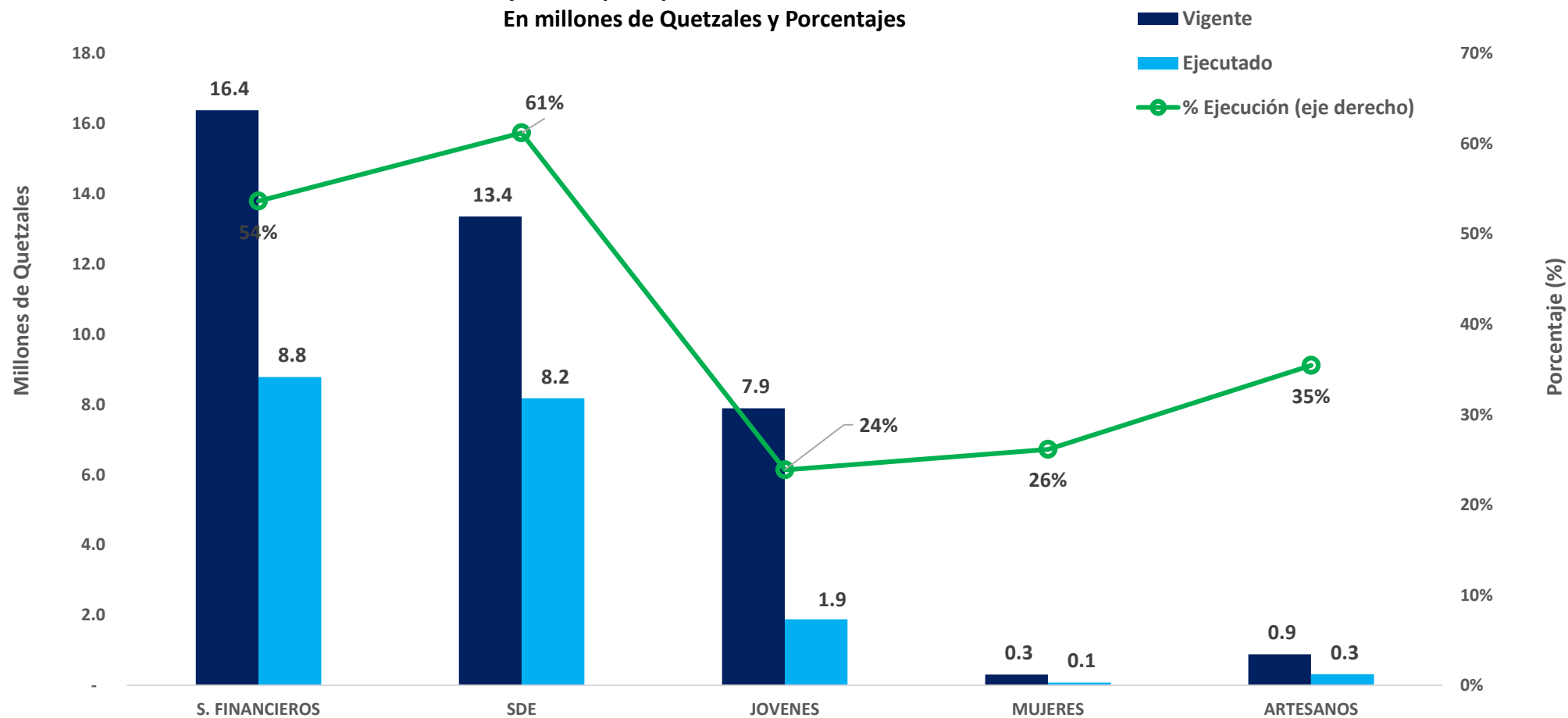


Viceministerio de Integración y Comercio Exterior
Ejecución Metas Físicas al 31/08/2024



FUENTE: Sistema Informático de Gestión "SIGES"

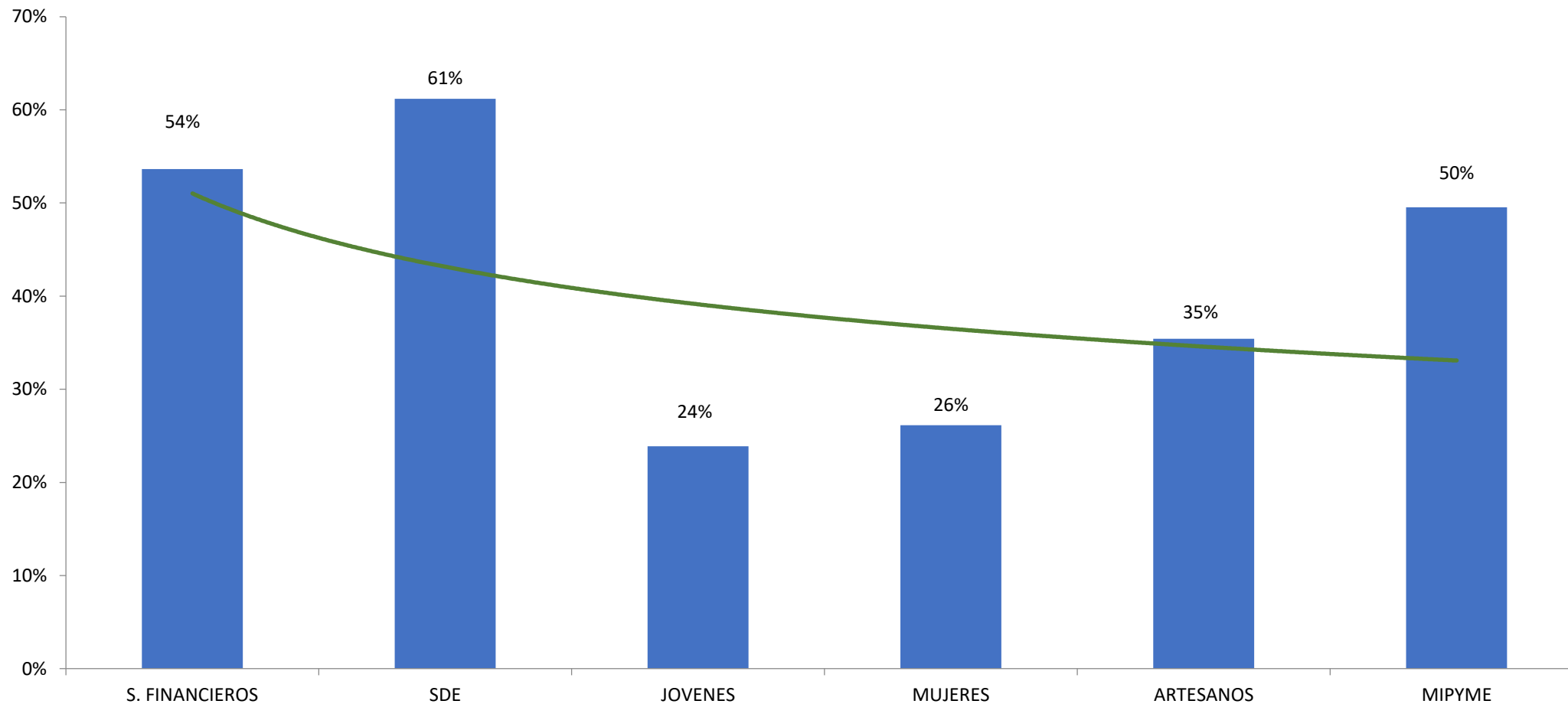
Viceministerio de MIPYME
Ejecución presupuestaria al 31/08/2024
En millones de Quetzales y Porcentajes



FUENTE: Sistema de Contabilidad Integrada "SICOIN"



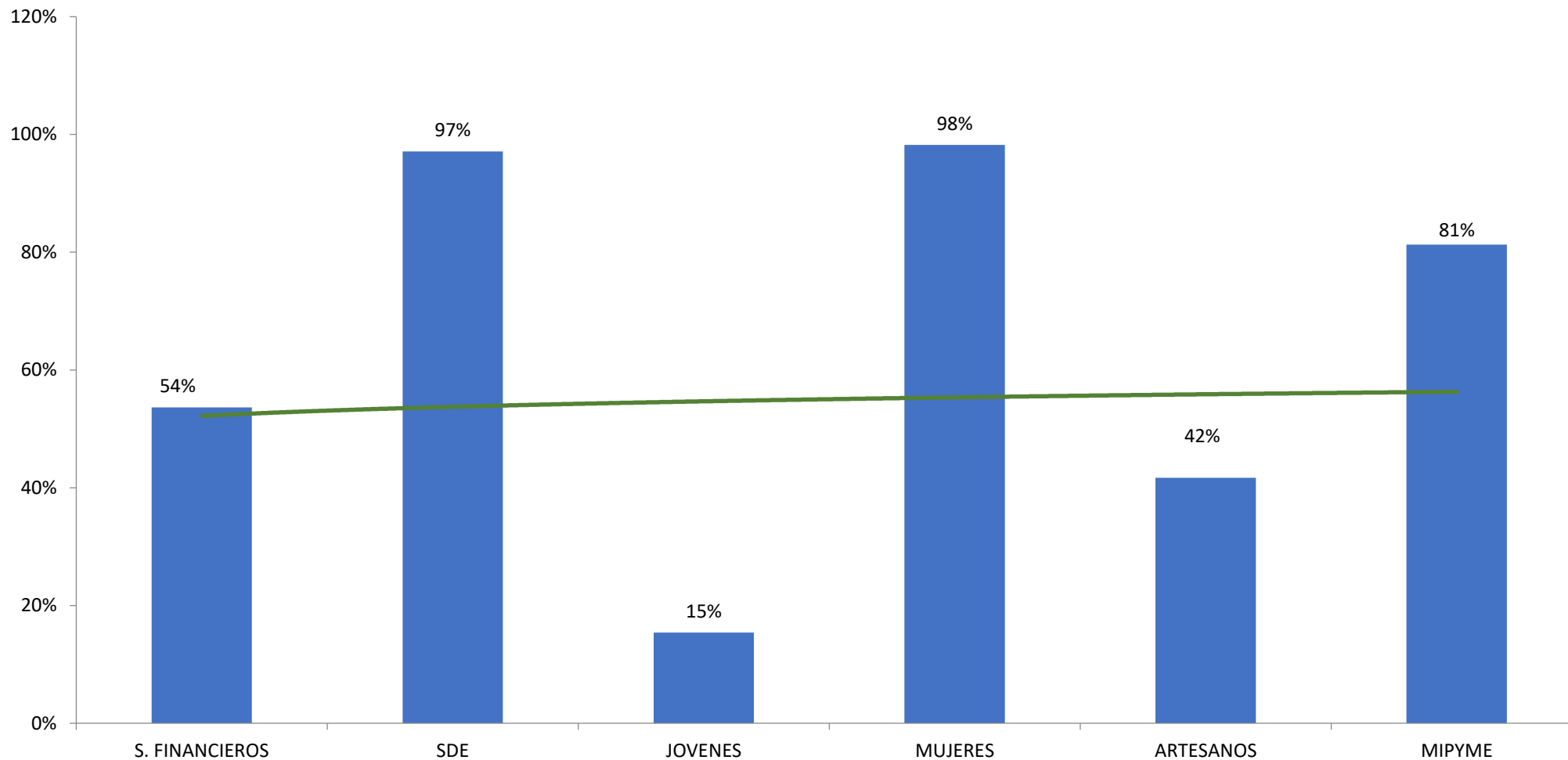
Viceministerio de MIPYME
Ejecución presupuestaria al 31/08/2024



FUENTE: Sistema de Contabilidad Integrada "SICOIN"



Viceministerio de MIPYME
Ejecución Metas Físicas al 31/08/2024



FUENTE: Sistema Informático de Gestión "SIGES"



VISIÓN	<i>Ser la institución rectora del desarrollo económico nacional para crear oportunidades de inversión y generación de empleo formal.</i>
MISIÓN	<i>Contribuir a la mejora de las condiciones de vida de los guatemaltecos, apoyando el incremento de la competitividad del país, fomentando la inversión, desarrollando las Micro, Pequeñas y Medianas Empresas y fortaleciendo el comercio exterior.</i>
OBJETIVO ESTRATÉGICO	<i>Generar las condiciones que permitan la atracción de inversiones para la creación de empleo digno y así promover el desarrollo económico de los guatemaltecos.</i>
VINCULACIÓN INSTITUCIONAL	<p><i>Vinculación Institucional : Plan Nacional de Desarrollo EJE KATÚN 2032: Riqueza para todas y todos y Bienestar para la Gente .</i></p> <p><i>Objetivos de Desarrollo Sostenible -ODS-: ODS 1. Terminar con la pobreza en todas sus formas y en todas partes. Meta: 1.4: Para el 2030, asegurar que todos los hombres y mujeres , en particular los pobres y vulnerables tengan iguales derechos a los recursos económicos, nueva tecnología apropiada y servicios financieros , incluyendo las microfinanzas. ODS2 Para el 2030, poner fin al hambre y asegurar el acceso a todas las personas , en particular los pobres y las personas en situaciones vulnerables, Meta: 2.1. ODS4: Garantizar una educación inclusiva , equitativa y de calidad y promover oportunidades de aprendizaje durante toda la vida para todos Meta 4.4 ODS 8: Promover el crecimiento económico sostenido, inclusivo y sostenible, el empleo pleno y productivo y el trabajo decente para todos. Metas: 8.1, 8.2 y 8.3 ;ODS 9. Construir infraestructura resiliente, promover la industrialización inclusiva y sostenible y fomentar la innovación. Meta : 9.3 , ODS 10. Reducir las desigualdad en y entre los países. Meta.10.2. ODS 12. Producción y consumo responsables garantizar modalidades de consumo y producción n sostenible , Meta 12.7 , Promover prácticas de adquisición pública que sean sostenibles, de conformidad con las políticas y prioridades nacionales , ODS 16 Promover sociedades pacíficas e inclusivas para el desarrollo sostenible, facilitar el acceso a la justicia para todos y crear instituciones eficaces, responsables e inclusivas a todos los niveles, Meta 16.6.2</i></p> <p><i>Proporción de la población que se siente satisfecha con su última experiencia de los servicios públicos.</i></p> <p><i>Prioridades Nacionales de Desarrollo:</i></p> <p><i>Prioridad 1: Reducción de la pobreza y protección social. MED 1: Para el 2030, potenciar y promover la inclusión social, económica y política de todos, independientemente de su edad , raza etnia , origen, religión o situación económica u otra condición.</i></p> <p><i>Prioridad 4: Empleo e inversión . MED 6: En 2032, el crecimiento del PIB real ha sido paulatino y sostenido, hasta alcanzar una tasa no menor del 5.4%: a) Rango entre 3.4 y 4.4% en el quinquenio 2015-2020 b) Rango entre 4.4 y 5.4 en el quinquenio 2021-2025. c) No menor del 5.4 en los siguientes años, hasta llegar a 2032. MED 7: Se ha reducido la precariedad laboral mediante la generación de empleos decentes y de calidad a) Disminución gradual de la tasa de subempleo a partir del último dato disponible: 16.9%, b) Disminución gradual de la informalidad a partir del último dato disponible: 69.2%, c) Disminución gradual de la tasa de desempleo a partir del último dato disponible: 3.2%, d) Eliminación del porcentaje de trabajadores que viven en pobreza extrema. MED 8: Turismo Sostenible: Para 2030, elaborar y poner en práctica políticas encaminadas a promover el turismo sostenible que cree puestos de trabajo y promueva la cultura y los productos locales .</i></p> <p><i>PGG 204-2028:Principios: La equidad como eje orientador de la función pública, Un país plural e Impulsar la economía humana. Territorializar el desarrollo:• La equidad como eje orientador de la función pública,• Un país plural,• Impulsar la economía human,• Territorializar el desarrollo</i></p> <p><i>Objetivos Estratégicos:• Rescatar urgentemente el Estado ante la corrupción • Realizar las acciones catalíticas que detonarán los cambios necesarios y• Fundar los cimientos del desarrollo sostenible</i></p> <p><i>Ejes Estratégicos por un País para Vivir:• Hacia una Función Pública, Legítima y Eficaz,• Desarrollo Social,• Lucha contra la Desnutrición y Malnutrición ,• La Infraestructura Económica para el Buen Vivir,• Avance para disminuir la brecha Digital con Tecnologías e Innovación y• Una ciudad sin fronteras. Acciones estratégicas: 6. Creación y promoción del empleo24. Empleo masivo temporal y 25. Programa de capacitación y formación para el trabajo</i></p>
RESULTADO INSTITUCIONAL	SIN RESULTADO
PROGRAMA 1 :ACTIVIDADES CENTRALES	
Acciones	Administración eficiente de los recursos humanos y materiales asignados al Ministerio de Economía en el presupuesto de Ingresos y Gastos del Estado

EJECUCIÓN MENSUAL, CUATRIMESTRAL Y ANUAL, POA 2024

No.	PRODUCTO	SUBPRODUCTO	ACCIONES	UNIDAD DE MEDIDA	META INICIAL	META VIGENTE	AVANCE FÍSICO 1ER. CUATRIMESTRE	May	Jun	Jul	Ago	AVANCE FÍSICO 2DO. CUATRIMESTRE	AVANCE ACUMULADO ENERO-DICIEMBRE	% AVANCE ACUMULADO ENERO - DICIEMBRE	PRESUPUESTO VIGENTE 2024 EN Q.	INFORMACIÓN RELEVANTE/ALERTAS/ PROBLEMAS
TOTAL PROGRAMA					12,394	15,369	3,543	963	1,066	1,016	998	4,043	7,586	49%	85,834,886.00	46% DE EJECUCIÓN
1	Dirección y Coordinación Superior			Documento	6,326	8,831	1,976	628	549	545	508	2,230	4,206	48%	29,489,781.00	33% DE EJECUCIÓN
		Dirección y Coordinación Superior		Documento	6,326	8,831	1,976	628	549	545	508	2,230	4,206	48%		
2	Servicios de Gestión y Financiamiento Externo			Documento	93	99	24	9	6	11	11	37	61	62%	4,133,191.00	38% DE EJECUCIÓN
		Servicios de Gestión y Financiamiento Externo		Documento	93	99	24	9	6	11	11	37	61	62%		
3	Servicios de Auditoría Interna			Documento	45	45	8	8	2	5	0	15	23	51%	3,525,502.00	40% DE EJECUCIÓN
		Servicios de Auditoría Interna		Documento	45	45	8	8	2	5	0	15	23	51%		
4	Servicios Generales			Documento	5,330	5,390	1,175	318	409	340	284	1,351	2,526	47%	47,139,412.00	55% DE EJECUCIÓN
		Servicios Generales		Documento	5,330	5,390	1,175	318	409	340	284	1,351	2,526	47%		
5	Usuarios internos y externos beneficiados con procesos formativos y asesorías con perspectiva de género, pueblos indígenas y discapacidad.			Persona	600	1,004	360	0	100	115	195	410	770	77%	1,547,000.00	48% DE EJECUCIÓN
		Usuarios internos y externos beneficiados con procesos formativos y asesorías con perspectiva de género, pueblos indígenas y discapacidad.		Persona	600	1,004	360	0	100	115	195	410	770	77%		Empoderamiento Económico con Enfoque de Género, Pueblos Indígenas y Personas con Discapacidad en el departamento de Petén, se atendió a 100 usuarios . Encuentro de Formación de Formadoras. Encuentro de Mujeres Xinkas con Enfoque de Derechos Económicos y Culturales para la Prevención de la Migración en el Marco del Día Internacional de los Pueblos Indígenas , realizado en el Departamento de Jalapa.
			Documentos metodológicos con enfoque de género, pueblos indígenas y personas con discapacidad	Documento	3	3	0	0	0	0	0	0	0	0%		

**PROGRAMA 11 : SERVICIOS REGISTRALES****OBJETIVO OPERATIVO** Brindar certeza jurídica a través de los servicios registrales que presta el Ministerio de Economía.**RESULTADO INSTITUCIONAL** Para el 2025, se ha incrementado a 251,885 el número de personas individuales y jurídicas beneficiadas con servicios registrales (Línea base de 120,008 en 2019 a 251,885 en 2025)**INDICADOR** Tasa de personas individuales y jurídicas beneficiadas con servicios registrales simplificados y automatizados**REGISTRO DEL MERCADO DE VALORES Y MERCANCIAS****Acción** Control de la juridicidad y registro de los actos que realicen y contratos que celebren las personas que intervienen en los mercados bursátil y extrabursátil. Decreto 34-96 y su Reglamento.**Actividad** Servicios de Registro e Inscripción en el Mercado de Valores**EJECUCIÓN MENSUAL, CUATRIMESTRAL Y ANUAL, POA 2024**

No.	PRODUCTO	SUBPRODUCTO	ACCIONES	UNIDAD DE MEDIDA	META INICIAL	META VIGENTE	AVANCE FÍSICO IER. CUATRIMESTRE	May	Jun	Jul	Ago	AVANCE FÍSICO 2DO. CUATRIMESTRE	AVANCE ACUMULADO ENERO-DICIEMBRE	% AVANCE ACUMULADO ENERO-DICIEMBRE	PRESUPUESTO VIGENTE 2024 EN Q.	INFORMACIÓN RELEVANTE/ALERTAS/ PROBLEMAS
TOTAL PROGRAMA					144,833	198,954	91,821	23,623	20,685	22,932	19,283	86,521	178,345	90%	76,767,906.00	48% DE EJECUCIÓN
1	Personas individuales y jurídicas beneficiadas con servicios de registro e inscripción en el mercado de valores			Persona	841	805	168	13	8	113	17	151	319	40%	4,171,867.00	57% DE EJECUCIÓN
		Personas individuales y jurídicas con registro de inscripción vigente y con vigilancia y fiscalización, en el mercado de valores		Persona	125	167	68	13	8	13	17	51	119	71%		
			Certificado de inscripción correspondiente al primer registro en el mercado de valores	Documento	5	5	8	0	0	1	2	3	5	100%		
			Certificado de mantenimiento de vigencia de inscripción de emisiones bursátiles y extrabursátiles	Documento	426	526	194	94	34	58	62	248	442	84%		
			Certificado de mantenimiento de vigencia de agentes	Documento	92	100	52	30	6	14	12	50	100	100%		
			Certificado de mantenimiento de vigencia de calificadoras de riesgo	Documento	4	16	13	1	1	2	2	4	16	100%		
			Certificado de toma de razón de cumplimiento de miembros de comité	Documento	0	6	4	3	0	0	14	3	6	100%		
			Certificado de toma de razón de cumplimiento de personeros y operadores de los agentes	Documento	126	175	97	6	0	0	33	39	136	78%		
			Certificado de toma de razón de cumplimiento de presentación de reporte mensual de movimiento de fondos de inversión	Documento	384	384	132	28	28	44	32	132	264	69%		
			Informes de razonabilidad de la exactitud y veracidad de los informes y documentos de los agentes de valores	Documento	10	10	0	0	0	0	2	2	2	20%		
			Informes de razonabilidad de la exactitud y veracidad de los informes y documentos de los emisores	Documento	5	5	2	1	0	1	0	2	4	80%		
			Manual de auditoría del Sistema de Automatización Registral	Documento	1	1	0	0	0	0	0	0	0	0%		
		Personas individuales y jurídicas beneficiadas con capacitación en cultura financiera y bursátil.		Persona	716	638	100	0	0	100	0	100	200	31%		
			Certificados de constancia de capacitaciones	Documento	716	638	100	0	0	100	0	100	200	31%		



		Diplomas de constancia de agradecimiento a los disertantes	Documento	14	17	4	0	0	4	0	4	8	47%		
--	--	--	-----------	----	----	---	---	---	---	---	---	---	-----	--	--

REGISTRO DE GARANTÍAS MOBILIARIAS

Acción Aplicación de procedimientos ágiles, seguros y de forma electrónica a efecto de proporcionar al usuario certeza jurídica en la Inscripción, modificación, cancelación y ejecución de Garantía Mobiliaria y consecuentemente la publicidad de las mismas, de acuerdo a la 51-2007 del Congreso de la República.

Actividad Servicios de Registro de Garantías Mobiliarias

EJECUCIÓN MENSUAL, CUATRIMESTRAL Y ANUAL, POA 2024

No.	PRODUCTO	SUBPRODUCTO	ACCIONES	UNIDAD DE MEDIDA	META INICIAL	META VIGENTE	AVANCE FÍSICO 1ER. CUATRIMESTRE	May	Jun	Jul	Ago	AVANCE FÍSICO 2DO. CUATRIMESTRE	AVANCE ACUMULADO ENERO-DICIEMBRE	% AVANCE ACUMULADO ENERO-DICIEMBRE	PRESUPUESTO VIGENTE 2024 EN Q.	INFORMACIÓN RELEVANTE/ALERTAS/PROBLEMAS
2	Personas individuales y jurídicas beneficiadas con servicios de registro de garantías mobiliarias			Persona	23,100	31,758	11,433	2,902	2,328	3,220	2,629	11,079	22,512	71%	8,951,913.00	35% DE EJECUCIÓN
		Personas jurídicas beneficiadas con servicios de registro garantías mobiliarias		Persona	5,700	8,033	1,661	420	505	465	420	1,810	3,471	43%		
		Personas individuales beneficiadas con servicios de registro garantías mobiliarias		Persona	17,400	23,725	9,772	2,482	1,823	2,755	2,209	9,269	19,041	80%		
			Inscripción de modificaciones de garantía mobiliaria	Registro	1,700	6,800	2,606	802	670	878	685	3,035	5,641	83%		
			Consulta de inscripción de garantía mobiliaria	Registro	2,500	33,000	19,675	4,401	4,037	4,436	3,662	16,536	33,000	100%	Debido a la aplicación de la Ley de Simplificación de Trámites Administrativos, las consultas son sin costo.	
			Inscripción de cancelación de garantía mobiliaria	Registro	2,600	8,000	3,143	901	670	952	890	3,413	6,556	82%		
			Inscripción de ejecución de garantía mobiliaria	Registro	1,500	1,500	489	78	87	107	119	391	880	59%		
			Certificaciones de inscripciones de garantía mobiliaria	Registro	2,000	10,100	2,809	994	1,073	1,008	850	3,925	6,734	67%		
			Promoción y divulgación de los servicios registrales del Registro de Garantías Mobiliaria	Evento	70	105	31	15	18	14	18	65	96	91%		

REGISTRO MERCANTIL GENERAL DE LA REPÚBLICA

Acción Registro, certificación, dar certeza jurídica a todos los actos mercantiles que realizan las personas individuales o jurídicas, resguardando los documentos correspondientes y proporcionando la información que de ellos se haya registrado, facilitando las operaciones mercantiles para incentivar la inversión nacional y extrajera y fomentar el desarrollo social y económico del país, de conformidad con el Código de Comercio, Replamento y levas aplicables.

Actividad Servicios de Registro de Patentes Comerciales y Títulos de Propiedad Intelectual.

EJECUCIÓN MENSUAL, CUATRIMESTRAL Y ANUAL, POA 2024

No.	PRODUCTO	SUBPRODUCTO	ACCIONES	UNIDAD DE MEDIDA	META INICIAL	META VIGENTE	AVANCE FÍSICO 1ER. CUATRIMESTRE	May	Jun	Jul	Ago	AVANCE FÍSICO 2DO. CUATRIMESTRE	AVANCE ACUMULADO ENERO-DICIEMBRE	% AVANCE ACUMULADO ENERO-DICIEMBRE	PRESUPUESTO VIGENTE 2024 EN Q.	INFORMACIÓN RELEVANTE/ALERTAS/PROBLEMAS
3	Personas individuales y jurídicas beneficiadas con servicios de registro de patentes comerciales y títulos de propiedad intelectual			Persona	120,888	166,386	80,220	20,707	18,349	19,599	16,636	75,291	155,511	93%	61,882,352.00	49% DE EJECUCIÓN
		Personas individuales y jurídicas beneficiadas con patentes de inscripción de sociedades nacionales, comerciante individual y empresas mercantiles		Persona	90,888	134,881	69,673	18,277	15,914	16,896	14,121	65,208	134,881	100%	42,979,620.00	49% DE EJECUCIÓN



			Registro de Sociedades Nacionales y patentes electrónicas	Persona	9,216	30,762	9,429	2,742	2,528	2,513	1,913	9,696	19,125	62%		
			Registro de Comerciantes Individuales	Persona	28,488	28,598	11,616	2,887	2,479	2,705	2,384	10,455	22,071	77%		
			Registro de Empresas Mercantiles y patentes electrónicas	Persona	53,184	75,521	48,628	12,648	10,907	11,678	9,824	45,057	75,521	100%		
			Registro de Sociedades Extranjeras	Registro	6	6	7	1	0	0	0	1	6	100%		
			Registro de cancelación de sociedades	Registro	6	6	1	0	5	0	0	5	6	100%		
			Registro de emisión de acciones	Registro	6,564	6,564	2,691	821	694	700	598	2,813	5,504	84%		
			Registro de actas	Registro	3,900	3,900	1,536	420	432	418	296	1,566	3,102	80%		
			Registro de Modificación de Sociedades	Registro	9,312	9,312	2,896	871	807	875	697	3,250	6,146	66%		
			Registro de modificación de Empresas	Registro	16,164	16,164	5,835	1,541	1,372	1,534	1,303	5,750	11,585	72%		
			Registro de Auxiliares de comercio	Registro	36,060	36,060	15,260	4,363	3,867	4,004	2,917	15,151	30,411	84%		
			Registro de cancelación de empresas	Registro	6,444	6,444	2,090	566	470	522	470	2,028	4,118	64%		
			Registro de mandatos	Registro	3,936	3,936	1,611	464	417	390	278	1,549	3,160	80%		
			Registro de cancelación de auxiliares	Registro	24,984	24,984	10,681	2,902	2,586	2,891	2,000	10,379	21,060	84%		
			Cancelación de mandatos	Registro	1,872	1,872	497	92	151	124	119	486	983	53%		
			Cancelación de acciones	Registro	252	252	43	7	9	6	3	25	68	27%		
			Certificaciones a usuarios	Registro	113,760	113,760	36,465	10,348	9,181	8,874	7,302	35,705	72,170	63%		
			Emisión de edictos	Documento	35,592	35,592	13,116	3,524	3,337	3,486	3,011	13,358	26,474	74%		
			Modificación Sociedades extranjeras	Registro	48	48	28	3	3	2	6	14	42	88%		
			Publicaciones en boletín electrónico del Registro Mercantil	Documento	34,740	34,740	13,256	3,524	3,335	3,480	3,011	13,350	26,606	77%		

REGISTRO DE LA PROPIEDAD INTELECTUAL

Acción *Protección, estímulo y fomento de la actividad intelectual que tienen aplicación en el campo de la industria y el comercio y en participar a lo relativo a la adquisición, mantenimiento y protección de los signos distintivos, de las patentes de invención, y de los modelos de utilidad de los diseños industriales, así como la protección de los secretos empresariales y disposiciones relacionadas con el combate de la competencia desleal, en cumplimiento de la Ley de Propiedad Industrial y Ley de Derechos de Autor y Derechos Conexos y sus Modificaciones.*

Actividad *Servicios de Registro de Patentes Comerciales y Títulos de Propiedad Intelectual.*

EJECUCIÓN MENSUAL, CUATRIMESTRAL Y ANUAL, POA 2024

No.	PRODUCTO	SUBPRODUCTO	ACCIONES	UNIDAD DE MEDIDA	META INICIAL	META VIGENTE	AVANCE FÍSICO IER. CUATRIMESTRE	May	Jun	Jul	Ago	AVANCE FÍSICO 2DO. CUATRIMESTRE	AVANCE ACUMULADO ENERO-DICIEMBRE	% AVANCE ACUMULADO ENERO-DICIEMBRE	PRESUPUESTO VIGENTE 2024 EN Q.	INFORMACIÓN RELEVANTE/ALERTAS/PROBLEMAS
		Personas individuales y jurídicas beneficiadas con títulos de derechos de propiedad intelectual		Persona	30,000	31,505	10,547	2,430	2,435	2,703	2,515	10,083	20,630	65%	18,902,732.00	51% DE EJECUCIÓN
			Registro de marcas, patentes y derechos de autor.	Registro	22,000	23,088	6,440	1,869	1,747	2,183	1,839	7,638	14,078	61%		
			Registro de nombres comerciales y señales de propaganda	Registro	2,700	2,117	235	28	24	27	21	100	335	16%		
			Registro de renovaciones, traspasos y modificaciones de marcas	Registro	5,300	6,300	3,872	533	664	493	655	2,345	6,217	99%		
			Anualidades de Patentes de invención, modelos de utilidad y diseños industriales	Registro	1,800	1,800	639	171	142	159	139	611	1,250	69%		
			Implementación del boletín oficial BORPI-	Documento	12,720	12,720	4,007	1,322	1,124	1,132	0	3,578	7,585	60%		
			Resoluciones, notificaciones y edictos	Documento	20,800	20,800	7,755	2,065	1,790	2,366	2,117	8,338	16,093	77%		
			Búsquedas	Documento	1,280	3,500	1,218	436	275	291	308	1,310	2,528	72%		



REGISTRO DE PRESTADORES DE SERVICIOS DE CERTIFICACIÓN

Acción Autorizar, registrar e inscribir a las entidades prestadoras de servicios de certificación para promover y facilitar el comercio electrónico a nivel global, regional y nacional de acuerdo a la Ley 47-2008 del Congreso de la República.

Actividad Servicios de Certificación y Firma Electrónica

EJECUCION MENSUAL, CUATRIMESTRAL Y ANUAL, POA 2024

No.	PRODUCTO	SUBPRODUCTO	ACCIONES	UNIDAD DE MEDIDA	META INICIAL	META VIGENTE	AVANCE FÍSICO 1ER. CUATRIMESTRE	May	Jun	Jul	Ago	AVANCE FÍSICO 2DO. CUATRIMESTRE	AVANCE ACUMULADO ENERO-DICIEMBRE	% AVANCE ACUMULADO ENERO-DICIEMBRE	PRESUPUESTO VIGENTE 2024 EN Q.	INFORMACIÓN RELEVANTE/ALERTAS/PROBLEMAS
4	Prestadores de servicio de certificación y firma electrónica beneficiados con certeza jurídica			Persona	4	5	1	1	0	0	1	2	3	60%	1,761,774.00	29% DE EJECUCIÓN
		Prestadores de servicio de certificación y firma electrónica beneficiados con certeza jurídica		Persona	4	5	1	1	0	0	1	2	3	60%		
			Auditorías ordinarias a los Prestadores de Servicios de Certificación	Documento	4	5	1	1	0	0	1	2	3	60%		
			Resoluciones de aprobación para continuar como Prestador de Servicios de Certificación en Guatemala	Documento	4	5	1	1	0	0	1	2	3	60%		
			Publicación de resoluciones de aprobación para continuar como Prestador de Servicios de Certificación en Guatemala	Documento	4	5	1	1	0	0	1	2	3	60%		
			Personas capacitadas en el materia de firma electrónica avanzada para instituciones públicas y privadas, así como organizaciones campesinas y grupos étnicos organizados	Persona	200	200	25	52	0	74	29	155	180	90%		
			Divulgación a través de medios de comunicación para promover los servicios del Registro de Prestadores de Servicios de Certificación y Firma Electrónica	Evento	1	1	0	0	0	0	0	0	0	0%		

PROGRAMA 12: PROMOCIÓN DE LA INVERSIÓN Y COMPETENCIA

OBJETIVO OPERATIVO	<i>Promover la competitividad y mejorar los niveles de productividad a nivel nacional.</i>
RESULTADO INSTITUCIONAL	<i>Para el 2025, se ha incrementado en 10.0% la inversión extranjera directa al país, por la mejora del clima de negocios y las condiciones de competitividad a nivel nacional (Línea base de US\$ 976.1 millones en 2019 a US\$ 1,073.7 en 2025)</i>
INDICADOR	<i>Tasa de crecimiento de la Inversión Extranjera Directa</i>

PROGRAMA NACIONAL DE COMPETITIVIDAD

Actividad	<i>Servicios de Análisis, Diagnósticos y Proyectos para mejorar la Inversión y Competitividad .</i>
Acción	<i>Programa nacional participativo, facilitador de los esfuerzos y alianzas interinstitucionales entre sectores de la sociedad, públicos y privados, para hacer de Guatemala un país competitivo, que genere inversión contribuyendo a su desarrollo integral y sostenible, así como a la prosperidad de sus habitantes.</i>
ODS 8	<i>Promover el crecimiento económico sostenido, inclusivo y sostenible, el empleo pleno y productivo y el trabajo decente para todos.</i>
Prioridad 4	<i>Empleo e inversión</i>
Metas Estratégicas de Desarrollo	<i>MED 6: En 2032 el crecimiento del PIB real ha sido paulatino y sostenido, hasta alcanzar una tasa no menor del 5.4% a 2032: a) Rango entre 3.4 y 4.4% en el quinquenio 2015-2020 b) Rango entre 4.4 y 5.4% en el quinquenio 2021-2025 . c) No menor del 5.4% en los siguientes años, hasta llegar a 2032.</i>

EJECUCIÓN MENSUAL, CUATRIMESTRAL Y ANUAL, POA 2024

No.	PRODUCTO	SUBPRODUCTO	ACCIONES	UNIDAD DE MEDIDA	META INICIAL	META VIGENTE	AVANCE FÍSICO 1ER. CUATRIMESTRE	May	Jun	Jul	Ago	AVANCE FÍSICO 2DO. CUATRIMESTRE	AVANCE ACUMULADO ENERO-DICIEMBRE	% AVANCE ACUMULADO ENERO-DICIEMBRE	PRESUPUESTO VIGENTE 2024 EN Q.	INFORMACIÓN RELEVANTE/ALERTAS/ PROBLEMAS
TOTAL PROGRAMA					7,484	7,074	1,735	421	367	351	290	1,429	3,164	45%	46,311,861.00	41% DE EJECUCIÓN
1	Entidades beneficiadas con asistencia técnica y/o financiera para la mejora de la productividad y competitividad			Entidad	940	828	240	139	150	72	61	422	662	80%	19,268,727.00	36% DE EJECUCIÓN
		Entidades asesoradas para la atracción de inversión extranjera directa al país		Entidad	391	281	123	77	78	3	0	158	281	100%		
			Identificación y contacto de potenciales inversionistas	Entidad	100	80	31	16	12	0	0	28	59	74%		
			Seguimiento a potenciales inversionistas, generación de agendas hechas a la medida y acompañamiento durante la visita en el País.	Entidad	45	25	15	11	5	0	0	16	25	100%		
			Acompañamiento a los inversionistas durante el proceso de instalación de proyectos	Entidad	15	6	3	1	0	0	0	1	4	67%		
			Acompañamiento a las empresas en sus procesos de reinversión en el país	Entidad	30	40	11	4	5	0	0	9	20	50%		
			Divulgación de información durante los eventos de promoción para la atracción de inversión o reinversión.	Entidad	200	130	63	45	56	3	0	104	130	100%		
		Entidades beneficiadas con propuestas de proyectos y/o automatización de sus procesos para la mejora de un sector productivo o la mejora en el clima de negocios		Entidad	240	255	76	47	63	27	42	179	255	100%		



			Documentación, actualización, simplificación o automatización de trámites y/o procesos administrativos que impacte el clima de negocios, la inversión y la competitividad	Entidad	50	66	21	6	7	6	6	25	46	70%		
			Eventos de difusión que apoyen la mejora del clima de negocios en Guatemala	Entidad	179	179	51	40	55	20	36	151	179	100%		
			Elaboración o análisis de propuestas de iniciativas de ley, reglamentos y/o manuales enfocados a la mejora en el clima de negocios	Entidad	10	10	4	1	1	1	0	3	7	70%		
		Entidades beneficiadas con la implementación de un sistema marco de productividad y competitividad para beneficio de sectores productivos		Entidad	283	266	34	10	5	39	19	73	107	40%		
			Identificar y analizar brechas de competitividad y proponer acciones que apoyen la reducción de las mismas	Entidad	12	12	0	0	0	7	5	12	12	100%		
			Eventos que apoyen la mejora de la competitividad en Guatemala	Entidad	120	118	23	0	0	0	0	0	23	19%		
			Acciones que fomenten la competitividad en territorios que tengan mayor potencial para el desarrollo económico y la atracción de inversión	Entidad	40	27	0	0	0	0	7	7	7	26%		
			Generación de información relevante a través del equipo de inteligencia de inversión.	Entidad	38	38	8	10	5	2	2	19	27	71%		
			Identificación de organizaciones representativas en el territorio que potencialmente puedan apoyar programas que impulsen la competitividad	Entidad	25	25	0	0	0	10	0	10	10	40%		
			Talleres con entidades y comunidades rurales, para la identificación de brechas que limitan la competitividad a nivel territorial	Entidad	28	28	2	0	0	20	0	20	22	79%		
			Acciones estratégicas con entidades del sector público y privado, académico, social civil y otros, para impulsar programas que apoyen la mejora de la productividad de sectores en el territorio	Entidad	20	18	1	0	0	0	5	5	6	33%		
		Entidades beneficiadas con acciones para la mejora de la productividad, innovación, desarrollo empresarial y/o clima de negocios		Entidad	26	26	7	5	4	3	0	12	19	73%		


Ministerio de ECONOMÍA
MATRIZ DE PLANIFICACIÓN, POA 2024

		Elaboración de estudios o documentos que fomenten la competitividad de sectores productivos en Guatemala.	Entidad	5	5	2	0	0	0	0	0	0	2	40%		
		Acompañamiento a empresas para el impulso de la productividad e innovación	Entidad	0	11	1	4	4	3	0	11	11	100%			
		Asesoría técnica en trámites o procesos administrativos para el apoyo en el fortalecimiento de la productividad, competitividad y clima de negocios	Entidad	10	10	5	1	0	0	0	1	6	60%			


DIRECCIÓN DEL SISTEMA NACIONAL DE LA CALIDAD

Acción *Dirigir, coordinar y unificar las actividades y políticas nacionales en materia de fijación de normas y optimización de acciones orientadas a promover la competitividad del país.*

Actividad *Servicios de Normalización, Metrología y Acreditación.*

EJECUCION MENSUAL, CUATRIMESTRAL Y ANUAL, POA 2024

No.	PRODUCTO	SUBPRODUCTO	ACCIONES	UNIDAD DE MEDIDA	META INICIAL	META VIGENTE	AVANCE FÍSICO IER. CUATRIMESTRE	May	Jun	Jul	Ago	AVANCE FÍSICO 2DO. CUATRIMESTRE	AVANCE ACUMULADO ENERO-DICIEMBRE	% AVANCE ACUMULADO ENERO-DICIEMBRE	PRESUPUESTO VIGENTE 2024 EN Q.	INFORMACIÓN RELEVANTE/ALERTAS/PROBLEMAS
2	Certificados, normas y registros emitidos a entidades privadas, públicas y académicas para promover la adopción de prácticas de gestión de la calidad			Documento	433	487	266	63	45	73	0	181	447	92%	11,038,406.00	62% DE EJECUCIÓN
		Certificados de acreditación de laboratorios de ensayo y calibración, análisis clínicos a organismos de inspección y certificación		Documento	23	23	15	3	1	3	0	7	22	96%		
		Certificados e informes de calibración para beneficio de entidades públicas, privadas y académicas		Documento	350	404	237	57	43	67	0	167	404	100%		
		Certificados y normas técnicas adoptadas y elaboradas para beneficio de entidades públicas, privadas y académicas		Documento	60	60	14	3	1	3	0	7	21	35%		
		Actualización de la información sobre la Dirección del Sistema Nacional de la Calidad respecto a normas y procedimientos de evaluación de la conformidad, calibraciones y reglamentos técnicos.	Evento	48	48	48	0	0	0	0	0	0	48	100%		
		Consultas Técnicas Atendidas	Evento	300	300	22	4	8	3	7	22	44	15%			
		Normas consultadas	Documento	1,000	1,000	149	15	9	3	71	98	247	25%			
		Laboratorios de ensayo, calibración y organismos de inspección beneficiados con servicios de Evaluación inicial, de mantenimiento, ampliación/reducción y de reacreditación de laboratorios	Documento	35	35	11	4	3	4	5	16	27	77%			
		Análisis, métodos y procedimientos evaluados y acreditados	Documento	500	500	221	39	40	50	40	169	390	78%			

 Ministerio de ECONOMIA MATRIZ DE PLANIFICACIÓN, POA 2024																
			Calibraciones de instrumentos de medición	Documento	1,050	1,050	855	150	45	0	0	195	1050	100%		
			Inspección y verificación de instrumentos de medición.	Documento	3,000	3,000	1084	366	242	214	346	1168	2252	75%		
			Actividades de capacitación y formación del Centro Nacional de Metrología	Evento	12	12	5	1	1	1	1	4	9	75%		
			Conferencias o Cursos de divulgación y socialización de Reglamentos Técnicos nacionales y regionales	Evento	6	6	0	2	1	1	1	5	5	83%		
			Recopilación y/o actualización de reglamentos técnicos nacionales y regionales	Documento	60	60	14	0	0	1	0	1	15	25%		
			Actividades de capacitación para la implementación o uso de la Guía de Buenas Practicas Reglamentarias	Evento	6	6	4	1	1	0	0	2	6	100%		
			Actividades de promoción y divulgación de la Dirección del Sistema Nacional de la Calidad en materia de Congreso de Calidad, Metrología, Acreditación y Normalización.	Evento	15	15	3	2	1	2	2	7	10	67%		
DIRECCIÓN DE PROMOCIÓN A LA COMPETENCIA																
Acción		Analizar el comportamiento de los diferentes mercados de bienes y servicios en el país, analizar la relación comercio y competencia, promover criterios técnicos en esa materia en los tratados y convenios internacionales, así como, realizar campañas de promoción de la cultura de la competencia y proponer un marco legal y una política nacional en la materia . Seguimiento al proceso de aprobación de la Ley de Defensa de la Libre Competencia.														
Actividad		Servicios de Capacitación para la Cultura de la Competencia.														
EJECUCIÓN MENSUAL, CUATRIMESTRAL Y ANUAL, POA 2024																
No.	PRODUCTO	SUBPRODUCTO	ACCIONES	UNIDAD DE MEDIDA	META INICIAL	META VIGENTE	AVANCE FÍSICO 1ER. CUATRIMESTRE	May	Jun	Jul	Ago	AVANCE FÍSICO 2DO. CUATRIMESTRE	AVANCE ACUMULADO ENERO-DICIEMBRE	% AVANCE ACUMULADO ENERO-DICIEMBRE	PRESUPUESTO VIGENTE 2024 EN Q.	INFORMACIÓN RELEVANTE/ALERTAS/ PROBLEMAS
3	Personas capacitadas e informadas sobre los beneficios económicos de la competencia en los mercados y en la competitividad del país			Persona	2,800	2,445	652	174	135	175	206	690	1,342	55%	2,564,953.00	37% DE EJECUCIÓN
		Personas capacitadas e informadas sobre los beneficios económicos de la competencia en los mercados y en la competitividad del país		Persona	2,800	2,445	652	174	135	175	206	690	1,342	55%		
			Diseño y formulación de documentos técnicos, revistas, boletines guías y estudios en el materia competencia, así como la elaboración de exploración de estudios de mercado de bienes y/o servicios, relacionados con la competencia	Documento	4	4	2	0	1	0	0	1	3	75%		
			Diseño, formulación y elaboración de foros y conferencias de discusión académica y técnicas que amplifiquen el conocimiento sobre las virtudes de la competencia	Persona	2,800	2,445	652	174	135	175	206	690	1,342	55%		




DIRECCIÓN DE SERVICIOS AL COMERCIO Y A LA INVERSIÓN

Acción Coordinar las acciones que contribuyan a la agilización de la gestión administrativa, para la eficiente aplicación de las leyes de fomento a la inversión y empleo. Administración Decretos 29-89 y 65-89.

Actividad Servicios de Calificación y Exoneración Fiscal en la Actividad Exportadora y de Maquila.

EJECUCIÓN MENSUAL, CUATRIMESTRAL Y ANUAL, POA 2024

No.	PRODUCTO	SUBPRODUCTO	ACCIONES	UNIDAD DE MEDIDA	META INICIAL	META VIGENTE	AVANCE FÍSICO 1ER. CUATRIMESTRE	May	Jun	Jul	Ago	AVANCE FÍSICO 2DO. CUATRIMESTRE	AVANCE ACUMULADO ENERO-DICIEMBRE	% AVANCE ACUMULADO ENERO-DICIEMBRE	PRESUPUESTO VIGENTE 2024 EN Q.	INFORMACIÓN RELEVANTE/ALERTAS/ PROBLEMAS
4	Empresas importadoras y exportadoras beneficiadas con exoneraciones fiscales por resoluciones de calificación			Entidad	290	293	115	45	37	31	23	136	251	86%	5,545,975.00	40% DE EJECUCIÓN
		Empresas importadoras y exportadoras beneficiadas con exoneraciones fiscales por resoluciones de calificación de la actividad exportadora y maquila		Entidad	40	43	15	1	3	1	4	9	24	56%		Inversión: Q.155,903,529.24 Empleo: 3,284 empleos
			Importadores y exportadores beneficiados con Resoluciones de Autorización para exportar conjuntamente Decreto 29-89	Documento	175	175	15	0	0	7	29	36	51	29%		
			Modificaciones de la resolución de calificación	Documento	300	300	28	9	6	11	44	70	98	33%		
			Autorización de transferencias	Documento	25	25	1	0	2	1	6	9	10	40%		
			Autorización de enajenaciones	Documento	3	3	1	0	0	1	0	1	2	67%		
			Autorización de Complementariedad	Documento	250	250	189	66	44	39	38	187	250	100%		
			Autorización para subcontrataciones entre empresas	Documento	50	50	9	3	44	2	2	51	50	100%		
			Cancelación resoluciones de calificación Decreto 29-89	Documento	100	100	14	21	3	5	1	30	44	44%		
		Empresas importadoras y exportadoras beneficiadas con exoneraciones fiscales por resoluciones de calificación de zonas francas		Entidad	10	10	1	0	1	0	1	2	3	30%		Inversión Q.600,000.00 Empleo: 9 empleos
			Modificación de usuarios de zonas francas	Documento	50	50	19	4	11	4	4	23	42	84%		
			Cancelación de usuarios de zonas francas	Documento	10	10	1	0	0	0	0	0	1	10%		
			Cancelación de zonas francas	Documento	1	1	0	0	0	0	0	0	0	0%		
		Entidades con procesos de verificación y vigilancia para el cumplimiento de las obligaciones por resoluciones de calificación		Entidad	240	240	99	44	33	30	18	125	224	93%		
			Información a entidades sobre los requisitos, procedimientos, beneficios y obligaciones que conllevan los Decretos 29-89 y 65-89	Evento	24	24	1	0	0	0	0	0	1	4%		

 Ministerio de ECONOMÍA MATRIZ DE PLANIFICACIÓN, POA 2024																
PROGRAMA APOYO AL EMPLEO DIGNO EN GUATEMALA																
Acción		Facilitación de recursos y servicios financieros en forma ágil y oportuna dentro de un marco de fomento adecuado con el fin de generar fuentes de trabajo, contribuir a disminuir los índices de pobreza y como un medio para el desarrollo del país.														
Actividad		Generación de competitividad y emprendimiento para jóvenes														
EJECUCIÓN MENSUAL, CUATRIMESTRAL Y ANUAL, POA 2024																
No.	PRODUCTO	SUBPRODUCTO	ACCIONES	UNIDAD DE MEDIDA	META INICIAL	META VIGENTE	AVANCE FÍSICO 1ER. CUATRIMESTRE	May	Jun	Jul	Ago	AVANCE FÍSICO 2DO. CUATRIMESTRE	AVANCE ACUMULADO ENERO-DICIEMBRE	% AVANCE ACUMULADO ENERO-DICIEMBRE	PRESUPUESTO VIGENTE 2024 EN Q.	INFORMACIÓN RELEVANTE/ALERTAS/PROBLEMAS
5	Jóvenes capacitados y certificados en formación profesional de emprendimiento e innovación, con énfasis en mujeres y discapacitados			Persona	3,000	3,000	462	0	0	0	0	0	462	15%	7,893,800.00	24% DE EJECUCIÓN
		Jóvenes capacitados y certificados en formación profesional de emprendimiento e innovación de MIPYMES en crecimiento, con énfasis en mujeres y discapacitados		Persona	3,000	3,000	462	0	0	0	0	0	462	15%	Durante el mes de agosto, la unidad de Planificación monitoreo y evaluación del programa a informado que al finalizar el mes no reportan avances en metas físicas; así como, en acciones por lo que se reporta valor 0, debido a que se encuentra en evaluación, respuesta y cumplimiento de servicios de contratistas y beneficiarios.	
		Instituciones públicas y privadas capacitadas para el fortalecimiento del funcionamiento, estructuración y operativización para crear empleo digno a jóvenes vulnerables		Entidad	21	21	0	0	0	0	0	0	0	0%	Durante el mes de agosto, la unidad de Planificación monitoreo y evaluación del programa a informado que al finalizar el mes no reportan avances en metas físicas; así como, en acciones por lo que se reporta valor 0, debido a que se encuentra en evaluación, respuesta y cumplimiento de servicios de contratistas y beneficiarios.	
			Apoyar para la conformación, estructuración, organización de estructuras, manuales de funcionamiento, marcos legales para los ministerios de MINTRAB, MINEDUC, MINECO, MIDES y funcionamiento de CONED y MTI y subcomisiones	Documento	14	14	0	0	0	0	0	0	0	0%		
			Realizar seguimiento de actividades de capacitación y formación de acuerdo con las necesidades del mercado laboral; certificación de capacidades con especial apoyo al sector migrante para incrementar competencias laborales adquiridas en el extranjero; emprendimiento y autoempleo	Eventos	3,000	3,000	369	0	0	0	0	0	369	12%		
			Seguimiento a las actividades de instituciones que ejecutan contratos de subvenciones, en apoyo a las metodologías que apoyan al sector MIPYME (OVOP, PROMIPYME, entre otros)	Documentos	7	7	0	0	0	0	0	0	0	0%		



ÓRGANO DE PLANIFICACIÓN, PROYECTOS Y COOPERACIÓN

Acción Centralizar y coordinar el desarrollo de los programas y proyectos de cooperación internacional, así como la coordinación de la gestión y negociación de nuevos recursos.

Actividad Servicios de Gestión de Financiamiento Externo

EJECUCIÓN MENSUAL, CUATRIMESTRAL Y ANUAL, POA 2024

No.	PRODUCTO	SUBPRODUCTO	ACCIONES	UNIDAD DE MEDIDA	META INICIAL	META VIGENTE	AVANCE FÍSICO 1ER. CUATRIMESTRE	May	Jun	Jul	Ago	AVANCE FÍSICO 2DO. CUATRIMESTRE	AVANCE ACUMULADO ENERO-DICIEMBRE	% AVANCE ACUMULADO ENERO-DICIEMBRE	PRESUPUESTO VIGENTE 2024 EN Q.	INFORMACIÓN RELEVANTE/ALERTAS/PROBLEMAS
	Servicios de Gestión de Financiamiento Externo	Servicios de Gestión de Financiamiento Externo		Documento	93	99	24	9	6	11	11	37	61	62%	4,133,191.00	38% DE EJECUCIÓN
			Información y seguimiento a los recursos de cooperación internacional	Documento	13	14	4	1	0	2	1	4	8	57%		
			Asesorías en el tema de gestión de Cooperación Internacional	Documento	13	14	3	1	0	2	2	5	8	57%		
			Divulgación de las ofertas de Cooperación a diferentes dependencias del MINECO	Documento	6	6	0	0	0	0	2	2	2	33%		
			Gestión de pasantías, reuniones, seminarios, talleres y cursos en el extranjero	Documento	6	6	0	0	0	0	2	2	2	33%		
			Negociación de acuerdos para formalizar los convenios de cooperación	Documento	3	3	0	0	0	0	1	1	1	33%		
			Propuesta y/o requerimiento de proyectos de cooperación a presentar a contrapartes	Documento	6	6	0	1	0	0	0	1	1	17%		
			Asistencia, Técnica, negociada, en apoyo al Ministerio de Economía	Documento	3	3	0	1	0	0	0	1	1	33%		
			Seguimiento del cumplimiento de metas físicas	Documento	12	12	4	1	1	1	1	4	8	67%		
			Informes cuatrimestrales	Documento	3	3	1	0	0	0	1	1	2	67%		
			Memoria de Actividades	Documento	1	1	1	0	0	0	0	0	1	100%		
			Modificaciones de metas físicas	Documento	25	29	9	4	5	6	1	16	25	86%		
			Informe de evaluación	Documento	1	1	1	0	0	0	0	0	1	100%		
			Actualización del Plan Estratégico Institucional, Multianual y Anual	Documento	1	1	1	0	0	0	0	0	1	100%		

**PROGRAMA 13: GESTIÓN DE LA INTEGRACIÓN ECONÓMICA Y COMERCIO EXTERIOR**

OBJETIVO OPERATIVO	<i>Atraer Inversión Extranjera Directa como motor de crecimiento y diversificación económica y promover la inserción exitosa de Guatemala en el contexto globalizado del comercio.</i>
RESULTADO INSTITUCIONAL	<i>Para el 2025, se ha incrementado a 16,160 los certificados de adjudicación, resoluciones de proceso de verificación y notificaciones en materia comercial, en el marco de la administración de los acuerdos comerciales vigentes (Línea base de 4,324 en 2019 a 16,160 en 2025)</i>
INDICADOR	<i>Número de certificados de adjudicación, resoluciones de proceso de verificación y notificaciones en materia comercial emitidos.</i>

DIRECCIÓN DE POLÍTICA DE COMERCIO EXTERIOR

Acción	<i>Diseño y negociación de acuerdos comerciales, impulsar el adecuado proceso de integración económica centroamericana y promover la expansión de la base exportable, así como coordinar con la Misión de Guatemala ante la Organización Mundial del Comercio -OMC-.</i>
Actividad	<i>Negociación de Acuerdos Comerciales Internacionales y Promoción de la Integración Económica</i>

EJECUCIÓN MENSUAL, CUATRIMESTRAL Y ANUAL, POA 2024

No.	PRODUCTO	SUBPRODUCTO	ACCIONES	UNIDAD DE MEDIDA	META INICIAL	META VIGENTE	AVANCE FÍSICO 1ER. CUATRIMESTRE	May	Jun	Jul	Ago	AVANCE FÍSICO 2DO. CUATRIMESTRE	AVANCE ACUMULADO ENERO-DICIEMBRE	% AVANCE ACUMULADO ENERO-DICIEMBRE	PRESUPUESTO VIGENTE 2024 EN Q.	INFORMACIÓN RELEVANTE/ALERTAS/PROBLEMAS
TOTAL PROGRAMA					3,972	3,880	1,345	330	342	334	264	1,270	2,615	67%	51,027,451.00	55% DE EJECUCIÓN
1	Acuerdos y convenios comerciales negociados y suscritos para beneficio del sector exportador			Documento	295	237	74	28	27	20	9	84	158	67%	20,874,829.00	52% DE EJECUCIÓN
		Acuerdos y convenios comerciales suscritos a través de las negociaciones comerciales con diferentes países		Documento	67	49	15	6	4	3	4	17	32	65%		
			Negociaciones		20	15	4	2	1	0	2	5	9	60%		
			Negociaciones de acuerdos comerciales y de inversión para el mejoramiento de las condiciones relacionadas con el comercio y crear nuevos nichos de mercados y movimiento de capitales	Documento	12	9	2	1	1	0	1	3	5	56%		Seguimiento del proceso de aprobación del Tratado de Libre Comercio entre Guatemala y Perú; se realizó por parte de Guatemala el envío de propuesta de hoja de ruta y la propuesta de acceso a mercados. Y por parte de Perú se recibió la propuesta de Protocolo Modificadorio.
			Negociaciones para mejoramiento de las condiciones establecidas en los acuerdos comerciales vigentes	Documento	8	6	2	1	0	0	1	2	4	67%		Se realizó un informe sobre el proceso de ampliación y profundización del Acuerdo de Alcance Parcial vigente entre Guatemala y Belice.
			Integración Económica Centroamericana		47	34	11	4	3	3	2	12	23	68%		
			Negociaciones para Facilitación del Comercio, libre movilidad de mercancías, bienes, servicios e inversiones, compatibilidad tributaria, reconocimiento, registros, legislación centroamericana, propiedad intelectual, armonización arancelaria	Documento	30	20	6	2	2	2	1	7	13	65%		Se celebró la reunión del Foro de Directores de Integración Económica Centroamericana, en donde se validaron algunas resoluciones que deberán ser presentadas al Consejo de Ministros de Integración Económica para su aprobación entre las cuales están el RTCA de Yogurt, Resolución de Aditivos, Mecanismos de Reembolso entre otras. Así como operativizar algunos temas que están a conocimiento de dicho foro.

Ministerio de		MINISTERIO DE ECONOMIA MATRIZ DE PLANIFICACIÓN, POA 2024													
			Perfeccionamiento de la negociación de El Salvador a la Integración Profunda Guatemala -Honduras	Documento	10	8	3	1	1	0	1	3	6	75%	Se celebró una reunión en el Puesto Fronterizo de Anguiatu para elaborar las Hojas de Ruta y próximos pasos para el establecimiento de Puestos Fronterizos Integrados entre Guatemala y El Salvador, estableciendo las fechas posibles para su inauguración.
			Implementación de la Unión Aduanera Guatemala - Honduras	Documento	7	6	2	1	0	1	0	2	4	67%	
MISIÓN PERMANENTE DE GUATEMALA ANTE LA ORGANIZACIÓN MUNDIAL DEL COMERCIO -OMC-															
Acción	Posicionar los intereses comerciales de Guatemala en la Organización Mundial del Comercio -OMA- y otros organismos internacionales como; Organización Mundial de la Propiedad Intelectual -OMPI-, el Centro de Comercio Internacional -CCI- la Conferencia de Naciones Unidas sobre comercio y desarrollo -CNUCED-.														
		Informes de gestión en el marco de los acuerdos ante la Organización Mundial del Comercio (OMC) para beneficio del sector empresarial		Documento	216	179	58	18	22	16	4	60	118	66%	
		Aplicación de los compromisos en el marco de los acuerdos de OMC		Documento	24	24	8	2	3	3	0	8	16	67%	
		Participación activa de Guatemala dentro del mecanismo de solución de diferencias		Documento	3	3	1	0	1	0	0	1	2	67%	
		Participación dentro de los Comités de los acuerdos de la OMC, OMPI, UNCTAD, CCI		Documento	150	120	40	15	15	10	0	40	80	67%	
		Establecimiento y fortalecimiento de mecanismos de consulta con el sector privado y sociedad civil		Documento	15	15	5	0	1	2	2	5	10	67%	
		Representación de Guatemala en foros comerciales y reuniones		Documento	9	9	3	0	1	1	1	3	6	67%	
		Potencializar los proyectos de asistencia técnica a Guatemala		Documento	15	8	1	1	1	0	1	3	4	50%	
UNIDAD DE APOYO AL COMERCIO EXTERIOR Y LA INTEGRACIÓN															
		Ferias y misiones en beneficio de empresarios exportadores para el desarrollo comercial		Evento	12	22	3	0	0	0	2	2	5	23%	
		Ferias comerciales		Evento	8	14	3	0	0	0	2	2	5	36%	1. Comité Técnico Nacional de Facilitación del Comercio. 2. Presentación del Manejo y Aprovechamiento de RICE. 3. Comité de Alto Nivel de Facilitación del Comercio. 4 Taller de Evaluación de Programa de Promoción Comercial del Ministerio de Economía y 5 Feria de Oportunidades departamento de Izabal.
		Misiones Comerciales		Evento	4	8	0	0	0	0	0	0	0	0%	
		Informes sobre estrategias de negocios y atracción de inversiones extranjeras para beneficio del sector empresarial		Documento	12	9	1	4	1	1	1	7	8	89%	1. Estudio de las relaciones comerciales Guatemala-Perú para aprobar los beneficios comerciales de poner en vigencia el TLC entre ambas naciones. 2. Análisis sobre la participación de Guatemala en una Feria de Australia. 3. Análisis sobre el funcionamiento del programa de pequeñas y medianas empresas en ALADI. 4. Listado de productos en los que podrían estar interesados los empresarios coreanos que vendrán a Guatemala. 5. Ordenamiento de base de datos de empresas para invitar al taller sobre evolución de la actividad de exportaciones del Ministerio de Economía. 6. Documento de investigación sobre precios y costos estimados para la participación en ferias internacionales de los años 2025, 2026 y 2027. 7. Análisis de las relaciones comerciales y el Acuerdo de alcance parcial de Guatemala con Trinidad y Tobago. 8 Reunión sobre las acciones de Promoción Comercial del Sector Productivo Nacional.




DIRECCIÓN DE ADMINISTRACIÓN DEL COMERCIO EXTERIOR

Acción Administrar los acuerdos comerciales internacionales vigentes para Guatemala, propiciando su óptimo aprovechamiento.

Actividad Administración de Acuerdos Comerciales Internacionales

EJECUCIÓN MENSUAL, CUATRIMESTRAL Y ANUAL, POA 2024

No.	PRODUCTO	SUBPRODUCTO	ACCIONES	UNIDAD DE MEDIDA	META INICIAL	META VIGENTE	AVANCE FÍSICO 1ER. CUATRIMESTRE	May	Jun	Jul	Ago	AVANCE FÍSICO 2DO. CUATRIMESTRE	AVANCE ACUMULADO ENERO-DICIEMBRE	% AVANCE ACUMULADO ENERO-DICIEMBRE	PRESUPUESTO VIGENTE 2024 EN Q.	INFORMACIÓN RELEVANTE/ALERTAS/ PROBLEMAS
2	Gestión de acuerdos comerciales internacionales vigentes para Guatemala, a beneficio de productores, exportadores, importadores y la recaudación tributaria			Documento	3,191	3,191	1,129	264	279	276	213	1,032	2,161	68%	26,900,089.00	58% DE EJECUCIÓN
		Aplicación de acuerdos comerciales internacionales vigentes para Guatemala, a beneficio de productores, exportadores, importadores y la recaudación tributaria		Documento	2,806	2,806	1,003	230	244	244	183	901	1,904	68%		
			Resolución de procesos de verificación de origen, opiniones técnica y certificación de origen	Documento	1,000	1,000	400	87	95	90	48	320	720	72%	48 metas las cuales se integró con cuestionarios EUR1 4, 35 EUR1 Sustantivos y 9 Certificados de Taiwán.	
			Productores, exportadores e importadores beneficiados con asesorías técnicas para resolver y prevenir obstáculos al intercambio comercial	Documento	200	200	56	12	14	19	0	45	101	51%		
			Emisión de certificados de adjudicación de volumen de contingentes arancelarios y cuotas de exportación	Documento	1,606	1,606	547	131	135	135	135	536	1083	67%	Reuniones para la emisión de certificados a las personas individuales y jurídicas que se encuentran inscritas en los diferentes contingentes arancelarios y realizaron su solicitud de certificado para beneficiarse de los contingentes que se encuentran vigentes para el año 2024.	
		Documentos para la prevención y solución de controversias comerciales internacionales, en el marco de la Organización Mundial del Comercio, Tratados de libre comercio vigentes y la Integración Centroamericana		Documento	385	385	126	34	35	32	30	131	257	67%		
			Productores, exportadores e importadores beneficiados con la atención de controversias comerciales y mecanismos de defensa comercial.	Documento	360	360	117	30	31	32	30	123	240	67%	Seguimiento a los arbitrajes de inversión que se encuentran activos en contra de la República de Guatemala. Se dio seguimiento al proceso de conciliación. Se dio seguimiento a los procesos de contratación de diversos expertos nacionales e internacionales. Reuniones de seguimiento y discusión de estrategia a utilizar en los arbitrajes de inversión. Se dio seguimiento a procesos de consultas realizadas a la República de Guatemala por parte de Inversionistas extranjeros. Se dio seguimiento a reforma de solución de controversias en la OMC. Seguimiento a los grupos de trabajo de la CNUDMI.	

 Ministerio de		MINISTERIO DE ECONOMIA MATRIZ DE PLANIFICACIÓN, POA 2024														
			Administrar las notificaciones en materia comercial para apoyar a los productores nacionales y cumplir con los compromisos contraídos en la OMC.	Documento	25	25	9	4	4	0	0	8	17	68%		

ÓRGANO DE POLÍTICA Y ANÁLISIS ECONÓMICO

Acción *Es la encargada de elaborar informes técnicos y suministrar datos estadísticos, para apoyar y sustentar la formulación de políticas, estrategias, y asesoría en el materia comercial y macroeconómica, así como el análisis permanente de la coyuntura económica internacional.*

Actividad *Servicios de Análisis Económico e Información Estadística del Comercio Exterior*

EJECUCIÓN MENSUAL, CUATRIMESTRAL Y ANUAL, POA 2024

No.	PRODUCTO	SUBPRODUCTO	ACCIONES	UNIDAD DE MEDIDA	META INICIAL	META VIGENTE	AVANCE FÍSICO 1ER. CUATRIMESTRE	May	Jun	Jul	Ago	AVANCE FÍSICO 2DO. CUATRIMESTRE	AVANCE ACUMULADO ENERO-DICIEMBRE	% AVANCE ACUMULADO ENERO-DICIEMBRE	PRESUPUESTO VIGENTE 2024 EN Q.	INFORMACIÓN RELEVANTE/ALERTAS/PROBLEMAS
3	Análisis de la actividad económica y de comercio exterior de Guatemala			Documento	474	430	139	38	36	38	40	152	291	68%	3,252,533.00	44% DE EJECUCIÓN
		Análisis de la actividad económica y de comercio exterior de Guatemala		Documento	474	430	139	38	36	38	40	152	291	68%		
			Análisis y estadísticas económicas y comerciales por socio comercial o región, producto, regímenes especiales, sectores o clasificaciones económicas	Documento	220	206	67	19	15	21	19	74	141	68%		
			Análisis y estadísticas de inteligencia de mercados, industrias, oportunidades y tendencias relevantes	Documento	87	87	25	7	9	7	8	31	56	64%		
			Análisis y actualización de información e indicadores económicos y comerciales, como apoyo para la formulación e implementación de estrategias nacionales, políticas públicas y posiciones de intereses para agentes económicos	Documento	167	137	47	12	12	10	13	47	94	69%		

PROGRAMA 14: DESARROLLO DE LA MICRO, PEQUEÑA Y MEDIANA EMPRESA

OBJETIVO OPERATIVO Fortalecer el ecosistema de las MIPYMEs y cooperativas para atracción de empleo y desarrollo económico de los guatemaltecos.

RESULTADO ESTRATÉGICO Para el 2032, se ha disminuido la pobreza a y pobreza extrema con énfasis en los departamentos priorizados en 20 puntos porcentuales. (de 2014 a 2032 en: pobreza extrema*/ pobreza**; Alta Verapaz: 53.6 a 26.8 * /29.50 a 14.75 ; Sololá: 39.9 a 19.95 * / 41.10 a 20.55; Totonicapán: 41.1 a 20.55 * / 36.40 a 18.2; Huehuetenango: 28.6 a 14.3 * / 45.20 a 22.6; Quiché 41.8 a 20.9 * / 32.90 a 16.40; Chiquimula 41.1 a 20.55 * / 29.50 a 14.75)
 Para el 2024 se ha disminuido la pobreza y progesa extrema con énfasis en los departamentos priorizados en 27.8 puntos porcentuales (Departamentos priorizados: Alta Verapaz, Sololá, Totonicapán, Huehuetenango, Quiché, Chiquimula) Para el 2029, se ha incrementado en 3.7 puntos porcentuales la formalidad del empleo

ODS 8
Prioridad 4
Metas Estratégicas de Desarrollo
 Promover el crecimiento económico sostenido, inclusivo y sostenible, el empleo pleno y productivo y el trabajo decente para todos.
 Empleo e inversión
 MED 7 :Se ha reducido la precariedad laboral mediante la generación de empleos decentes y de calidad. MED 8 : Para el 2030, elaborar y poner en práctica políticas encaminadas a promover un turismo sostenible que cree puestos de trabajo y promueva la cultura y los productos locales.

RESULTADO INSTITUCIONAL Para el 2025, se ha incrementado en 193,443 los empresarios de MIPYMEs, emprendedores, mujeres microempresarias y artesanos, beneficiados con acceso a créditos y servicios de desarrollo empresarial .(Línea base 28,484 en 2019 a 193,443, en el 2025)

INDICADOR Número de créditos y servicios de desarrollo empresarial al sector de la micro, pequeña y mediana empresa, mujeres empresarias y artesanos.

DIRECCIÓN DE SERVICIOS FINANCIEROS EMPRESARIALES

Acción Facilitación de recursos y servicios financieros en forma ágil y oportuna dentro de un marco de fomento adecuado con el fin de generar fuentes de trabajo, contribuir a disminuir los índices de pobreza y como un medio para el desarrollo del país. (Programa Nacional SNIP 3496)

Actividad Servicios Financieros a la Micro, Pequeña y Mediana Empresa

EJECUCIÓN MENSUAL, CUATRIMESTRAL Y ANUAL, POA 2024


No.	PRODUCTO	SUBPRODUCTO	ACCIONES	UNIDAD DE MEDIDA	META INICIAL	META VIGENTE	AVANCE FÍSICO 1ER. CUATRIMESTRE	May	Jun	Jul	Ago	AVANCE FÍSICO 2DO. CUATRIMESTRE	AVANCE ACUMULADO ENERO-DICIEMBRE	% AVANCE ACUMULADO ENERO-DICIEMBRE	PRESUPUESTO VIGENTE 2024 EN Q.	INFORMACIÓN RELEVANTE/ALERTAS/ PROBLEMAS
TOTAL PROGRAMA					34,237	22,969	8,147	2,077	4,558	2,954	2,875	12,464	20,611	90%	31,070,835.00	56% DE EJECUCIÓN
1	Empresario de Micro, pequeña y mediana empresa beneficiados con servicios financieros			Persona	2,294	1,359	288	75	192	73	101	441	729	54%	16,377,503.00	54% DE EJECUCIÓN
		Empresario de micro, pequeña y mediana empresa beneficiados con créditos para desarrollo empresarial y proyectos		Persona	2,294	1,359	288	75	192	73	101	441	729	54%		Los 729 préstamos otorgados al 31 de agosto de 2024, se han colocado a través de la Entidades ejecutoras del Fideicomiso apoyadas con recursos del "Fondo de Desarrollo de la Microempresa, Pequeña y Mediana Empresa" administrado por el Banco de los Trabajadores, por un monto de Q.87,156,829.93. De los 729 préstamos otorgados al 31 de agosto de 2024, 661 corresponden a préstamos a Microempresas por un monto de Q.59,948,606.81
			Mujeres	Persona			121	22	79	35	44	180	301			
			Hombres	Persona			167	53	113	38	57	261	428			
		Cooperativas, fundaciones, asociaciones y bancos con proyectos de asistencia financiera para beneficiar a micros, pequeños y medianos empresarios		Entidad	10	7	0	0	0	0	1	1	1	14%		
			Precalificación y calificación de nuevas entidades de servicios financieros en el cumplimiento al Reglamento de Operaciones Financieras	Documento	10	10	5	1	3	2	0	6	10	100%		



			Revisión, autorización y seguimiento de desembolsos de préstamos otorgados a entidades de servicios financieros al sector de la MIPYME..	Documento	30	30	10	2	2	0	2	6	16	53%		
			Supervisión y seguimiento de la utilización de los fondos del financiamiento otorgados a entidades de servicios financieros ejecución de los préstamos orientados a la asistencia financiera.	Documento	62	62	12	4	4	4	4	16	28	45%		
			Fortalecimientos a entidades de servicios financieros para el cumplimiento de los requisitos establecidos en el reglamento de operaciones financieras.	Documento	8	8	1	1	0	0	0	1	2	25%		
		Entes de microfinanzas sin fines de lucro beneficiados con certeza jurídica para otorgamiento de microcréditos		Entidad	50	40	3	0	0	0	0	0	3	8%		
		Registro por créditos y retornos de capital a micro, pequeños y medianos empresarios beneficiados con servicios financieros		Documento	175	1	0	0	0	0	0	0	0	0%		
DIRECCIÓN DE SERVICIOS DE DESARROLLO EMPRESARIAL																
Acción	<i>Aumentar la competitividad, fortalecer, la participación e inserción en el mercado y facilitar el acceso hacia nuevos mercados para la microempresa, pequeña y mediana empresa, así como estimular el desarrollo gerencial, empresarial, técnico tecnológico, de organización y comercialización de las empresas del sector.</i>															
Actividad	<i>Servicios de Asistencia Técnica en Desarrollo Empresarial a la Micro, Pequeña y Mediana Empresa</i>															
4	Empresario de micro, pequeña y mediana empresa beneficiados con asistencia técnica en desarrollo empresarial			Persona	27,950	18,096	6,602	1,748	3,963	2,791	2,469	10,971	17,573	97%	13,501,033.00	61% DE EJECUCIÓN
	Empresario de micro, pequeña y mediana empresa beneficiados con asistencia técnica en servicios de desarrollo empresarial a nivel departamental			Persona	21,900	15,034	5,895	1,607	3,820	2,540	1,172	9,139	15,034	100%		
	Empresarios de micro, pequeña y mediana empresa beneficiados con asistencia técnica			Persona	20,000	14,354	5,481	1,565	3,766	2,432	1,130	8,893	14,374	100%		
	Personas asistidas por el Programa Mi Pueblo Mi Producto			Persona	1,300	500	242	42	54	108	42	246	488	98%		
	Micro, pequeña y mediana empresa asistidos por el Programa Empoderamiento Económico de las Mujeres			Persona	600	180	43	0	0	0	0	0	43	24%		




		Eventos de comercialización de bienes y servicios del sector MIPYME	Evento	60	60	22	67	112	102	111	392	60	100%		
		Personas beneficiadas con asistencia técnica para el fomento del emprendimiento	Persona	3,780	1,164	60	0	0	0	1,104	1104	1,164	100%		
		Personas capacitadas en cultura emprendedora	Persona	2,800	577	60	0	0	0	517	517	577	100%		
		Personas capacitadas en modelos de negocio, asesoría, asistencia, capacitación, a través de Centros de Formación de Emprendimiento	Persona	900	547	0	0	0	0	547	547	547	100%		
		Eventos de fortalecimiento de articulación de la red nacional de emprendimiento y redes territoriales de emprendimiento	Persona	25	15	1	0	0	0	10	10	11	73%		
		Emprendedores capacitados en metodologías de post incubación	Persona	50	40	0	0	0	0	40	40	40	100%		
		Empresario de micro, pequeñas y medianas empresas fortalecidos con asistencia técnica empresarial a través de promoción comercial de la MIPYME	Persona	2,270	1,898	647	141	143	251	193	728	1,375	72%		
		Asesoría en formalización al empresario de la micro, pequeña y mediana empresa	Persona	150	100	102	15	38	70	73	196	100	100%		
		Grupos organizados atendidos por el Programa de Cadenas de Valor	Entidad	40	12	45	0	0	0	161	161	12	100%		
		Empresarios asistidos técnicamente para la gestión de licencias y/o registros sanitarios	Documento	40	30	2	17	47	39	29	132	30	100%		
		Empresario de micro, pequeña y mediana empresa atendidos por el Programa Mipyme Exporta	Persona	275	52	69	38	15	0	16	69	52	100%		
		Empresario de micro, pequeña y mediana empresa atendidos por el Programa Inteligencia Comercial	Persona	425	70	71	2	0	30	0	32	70	100%		

 Ministerio de ECONOMÍA MATRIZ DE PLANIFICACIÓN, POA 2024																
			Empresario de micro, pequeña y mediana empresa atendidos el Programa Mipymes Proveedoras del Estado	Persona	600	558	244	4	30	76	60	170	414	74%		
			Empresario de micro, pequeña y mediana empresa beneficiados en ferias comerciales.	Persona	820	688	92	82	60	75	44	261	353	51%		
			Empresario de micro, pequeñas y medianas empresas con asistencia técnica por el Programa de Cadenas de Valor	Persona	0	350	0	0	0	0	0	0	0	0%		
			Empresario de micro, pequeñas y medianas empresas capacitados técnicamente para la gestión de licencias y/o registros sanitarios	Persona	0	80	0	0	0	0	0	0	0	0%		
	Actividad: VINCULACIÓN INSTITUCIONAL	Servicios de apoyo Técnico a Mujeres Microempresarias para el Empoderamiento Económico <i>Eje: Seguridad alimentaria,, salud integral y educación para todas y todos. R: Para el 2019, la brecha entre los grupos de población urbano/rural disminuyó a la mitad en el índice de desarrollo humano. Línea base 0.174 (2011. Naciones Unidas) Meta 0.087 (2019)</i>														
2	Mujeres empresarias capacitadas y con asistencia técnica en servicios de desarrollo empresarial			Persona	1,748	1,518	1094	93	144	90	70	397	1,491	98%	304,711.00	26% DE EJECUCIÓN
		Mujeres empresarias capacitadas en servicios de desarrollo empresarial		Persona	1,000	892	468	93	144	90	70	397	865	97%		
		Mujeres empresarias con asistencia técnica en servicios de desarrollo empresarial		Persona	748	626	626	0	0	0	0	0	626	100%		
	Actividad: VINCULACIÓN INSTITUCIONAL	Servicios de Apoyo en la Producción y Comercialización Artesanal <i>Eje: Seguridad alimentaria,, salud integral y educación para todas y todos. R: Para el 2019, la brecha entre los grupos de población indígena/no indígena se redujo a la mitad en el índice de desarrollo humano..-Línea base 0.146 (2011. Naciones Unidas) Meta 0.073 (2019)</i>														
3	Artesanos capacitados en producción y comercialización artesanal			Persona	2,000	1,938	160	161	253	0	234	648	808	42%	887,588.00	35% DE EJECUCIÓN
		Organizaciones de artesanos incorporados al sector formal		Entidad	10	10	0	0	6	0	0	6	6	60%		
		Artesanos capacitados en producción y comercialización artesanal		Persona	2,000	1,938	160	161	253	0	234	648	808	42%		

**PROGRAMA 15: ASISTENCIA Y PROTECCIÓN AL CONSUMIDOR Y SUPERVISIÓN DEL COMERCIO INTERNO****OBJETIVO OPERATIVO** Promover la calidad en los bienes y servicios para satisfacción del consumidor.**RESULTADO INSTITUCIONAL** Para el 2025, se ha incrementado en 42.0 puntos porcentuales el número de consumidores y usuarios atendidos sobre sus derechos y obligaciones (Línea base de 40,377 en 2019 a 57,432 en 2025)**INDICADOR** Tasa de atención de los derechos y obligaciones del consumidor.**Acción** Educar, informar y defender los derechos de los consumidores y usuarios, aplicando la Ley de Protección al Consumidor y Usuario, Decreto 6-2003 del congreso de la República y su Reglamento AG. No. 777-2003, la cual tiene por objeto promover, divulgar y defender los derechos de los consumidores y usuarios, establecer las infracciones, sanciones y los procedimientos aplicables en dicha materia.**Actividad** Servicios de Asistencia, Protección y Educación al Consumidor.

EJECUCIÓN MENSUAL, CUATRIMESTRAL Y ANUAL, POA 2024

No.	PRODUCTO	SUBPRODUCTO	ACCIONES	UNIDAD DE MEDIDA	META INICIAL	META VIGENTE	AVANCE FÍSICO 1ER. CUATRIMESTRE	May	Jun	Jul	Ago	AVANCE FÍSICO 2DO. CUATRIMESTRE	AVANCE ACUMULADO ENERO-DICIEMBRE	% AVANCE ACUMULADO ENERO-DICIEMBRE	PRESUPUESTO VIGENTE 2024 EN Q.	INFORMACIÓN RELEVANTE/ALERTAS/PROBLEMAS
TOTAL PROGRAMA					143,031	160,057	46,857	16,992	16,488	12,071	12,766	58,317	105,174	66%	33,243,407.00	50% DE EJECUCIÓN
1	Consumidores beneficiados con servicios de asistencia, protección y educación sobre sus derechos y obligaciones			Persona	56,415	60,144	17,037	9,804	5,309	4,822	4,600	24,535	41,572	69%	19,929,280.00	52% DE EJECUCIÓN
		Consumidores y usuarios capacitados sobre derechos y obligaciones		Persona	39,821	43,089	14,169	7,476	4,846	4,361	4,180	20,863	35,032	81%		
			Personas capacitadas	Persona	23,787	23,787	7,008	5,435	2,686	1,980	1,881	11,982	18,990	80%		
			Asesorías técnicas sobre derechos y obligaciones	Persona	16,034	19,302	7,161	2,041	2,160	2,381	2,299	8,881	16,042	83%		
		Empresas beneficiadas con resoluciones de autorización de instrumentos de control		Entidad	16,056	12,856	4,620	1,628	1,323	774	1,042	4,767	9,387	73%		
			Autorización de libro de quejas	Entidad	11,000	10,109	3,561	966	1,078	768	827	3,639	7,200	71%		
			Resolución de autorización de contratos de adhesión	Entidad	800	400	125	57	50	6	60	173	298	75%		
			Verificación de certificados de Calibración de instrumentos de medición y pesaje	Entidad	4,256	2,347	934	605	195	0	155	955	1,889	80%		
		Consumidores y usuarios beneficiados con servicios de atención y resolución de quejas		Persona	11,988	12,143	1,556	382	370	400	420	1,572	3,128	26%		
			Registro y base de datos de quejas recibidas y recepción de expedientes de instrumentos de mediación y pesaje y contratos de Adhesión	Registro	15,000	12,046	4,097	1,061	1,030	925	1,074	4,090	8,187	68%		
			Eventos de promoción de los derechos de los consumidores y obligaciones de los proveedores .	Evento	600	600	157	138	62	43	39	282	439	73%		
			Conferencia a través de plataforma digital	Evento	129	65	10	7	4	3	0	14	24	37%		

 Ministerio de ECONOMÍA MATRIZ DE PLANIFICACIÓN, POA 2024																
			Población orientada a través de la información brindada a los medios de comunicación de las acciones de DIACO.	Evento	1,500	1,500	593	137	157	174	192	660	1,253	84%		
			Resoluciones de dirección e informes	Documento	300	1,687	120	22	174	310	149	655	775	46%		
			Reproducción y distribución de material educativo-informativo	Documento	96,347	96,347	28,782	13,817	8,132	8,342	9,697	39,988	68,770	71%		
		Consumidores y usuarios informados sobre derechos y obligaciones en materia de consumo a través de plataformas digitales		Persona	4,606	4,912	1,312	1,946	93	61	0	2,100	3,412	69%		
Acción		<i>Verificación y vigilancia de las obligaciones de los proveedores para beneficio de los consumidores y usuarios guatemaltecos enmarcados en la Ley de protección al consumidor Decreto 6-2003 y su Reglamento AG. 777-2003 Seguimiento al proceso de aprobación de la Ley de Creación de la Procuraduría del Consumidor.</i>														
Actividad		<i>Servicios de Supervisión del Comercio Interno.</i>														
2	Supervisión a proveedores para el cumplimiento de sus obligaciones			Evento	70,560	87,057	25,200	5,560	9,856	6,475	7,124	29,015	54,215	62%	13,314,127.00	48% DE EJECUCIÓN
		Supervisión a proveedores que informan y publican sus productos y servicios que comercializan		Evento	69,290	86,200	24,818	5,504	9,718	6,376	7,034	28,632	53,450	62%		
		Supervisión a proveedores que comercializan combustibles y gas propano (GLP) en cumplimiento del Plan Centinela		Evento	1,270	857	382	56	138	99	90	383	765	89%		
PROGRAMA 99: PARTIDAS NO ASIGNABLES A PROGRAMAS																
<i>EJECUCIÓN MENSUAL, CUATRIMESTRAL Y ANUAL, POA 2024</i>																
No.	PRODUCTO	SUBPRODUCTO	ACCIONES	UNIDAD DE MEDIDA	META INICIAL	META VIGENTE	AVANCE FÍSICO 1ER. CUATRIMESTRE	May	Jun	Jul	Ago	AVANCE FÍSICO 2DO. CUATRIMESTRE	AVANCE ACUMULADO ENERO-DICIEMBRE	% AVANCE ACUMULADO ENERO-DICIEMBRE	PRESUPUESTO VIGENTE 2024 EN Q.	INFORMACIÓN RELEVANTE/ALERTAS/PROBLEMAS
TOTAL PROGRAMA					17	17	0	0	0	0	0	0	0	0%	102,747,654.00	56% DE EJECUCIÓN
1	Aportes y cuotas a organismos económicos y comerciales			Documento	16	16	0	0	0	0	0	0	0	0%	102,083,654.00	56% DE EJECUCIÓN
		Aportes y cuotas a organismos económicos y comerciales		Documento	16	16	0	0	0	0	0	0	0	0%		
2	Aportes a organismos de investigación económica			Documento	1	1	0	0	0	0	0	0	0	0%	664,000.00	60% DE EJECUCIÓN
		Aportes a organismos de investigación económica		Documento	1	1	0	0	0	0	0	0	0	0%		
EJECUCIÓN PRESUPUESTARIA Y DE METAS FÍSICAS EN FUNCIÓN DEL PRESUPUESTO VIGENTE					345,968	408,320	153,449	44,406	43,506	39,658	36,476	164,046	317,495	78%	427,004,000.00	50.28% DE EJECUCIÓN
PRESUPUESTO APROBADO DECRETO 54-2022 PARA EL EJERCICIO FISCAL 2023, VIGENTE PARA EL AÑO 2024.																