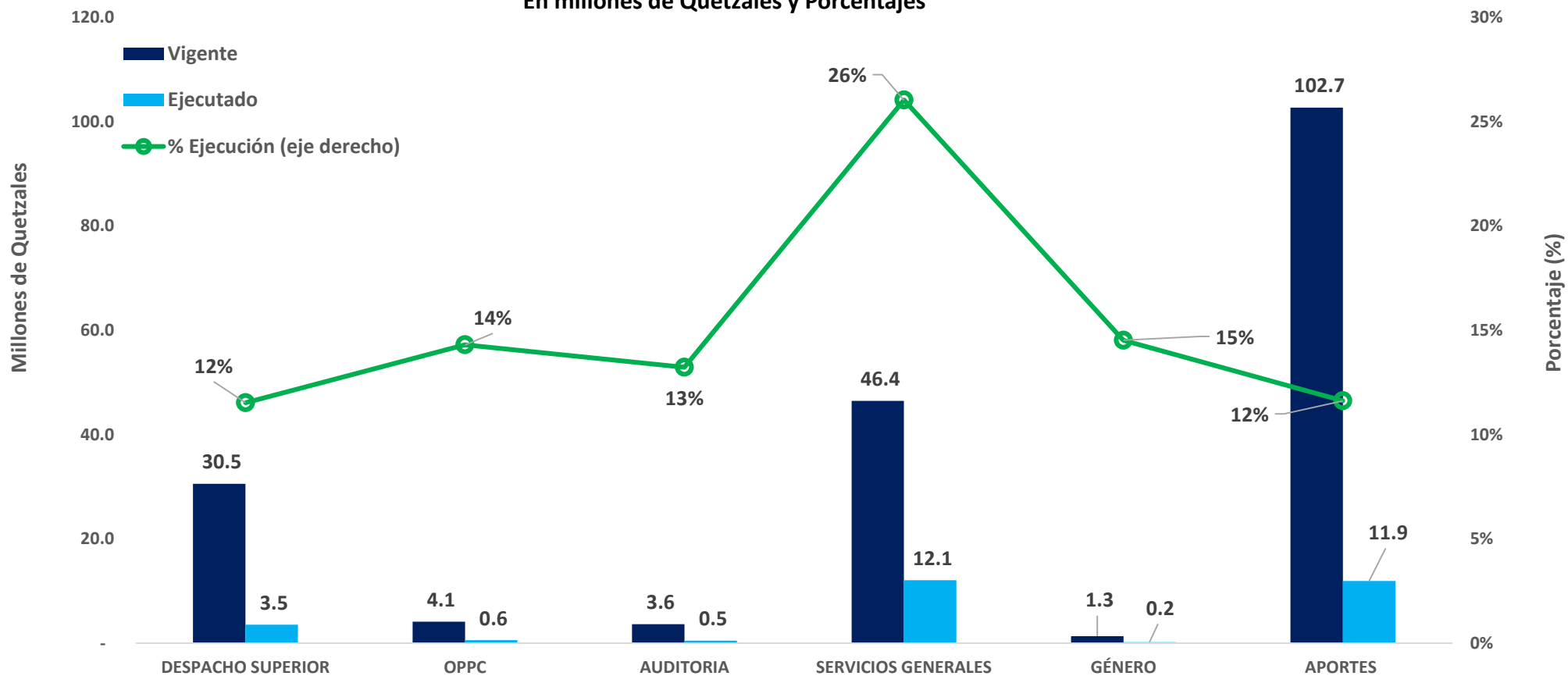




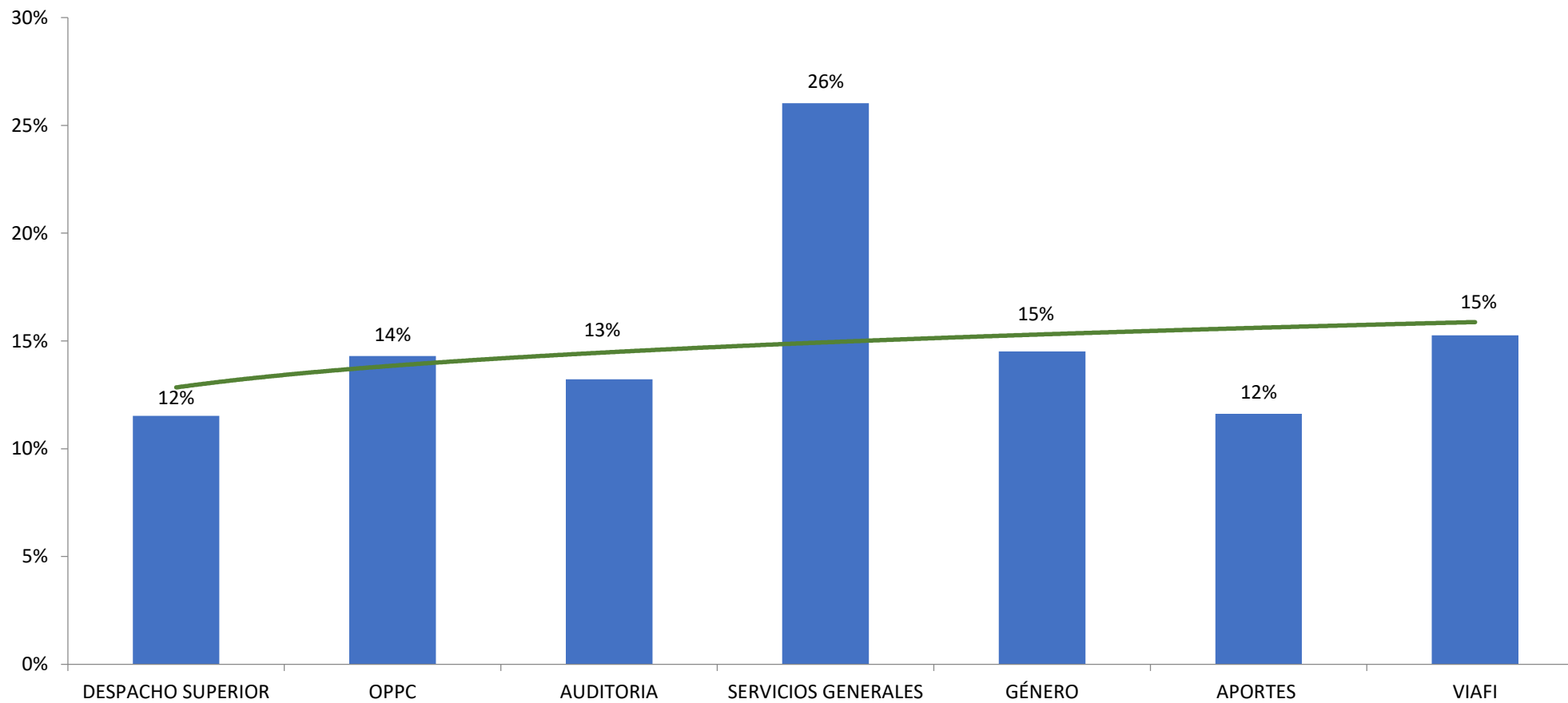
Viceministerio Administrativo y Financiero
Ejecución presupuestaria al 31/03/2024
En millones de Quetzales y Porcentajes



FUENTE: Sistema de Contabilidad Integrada "SICOIN"



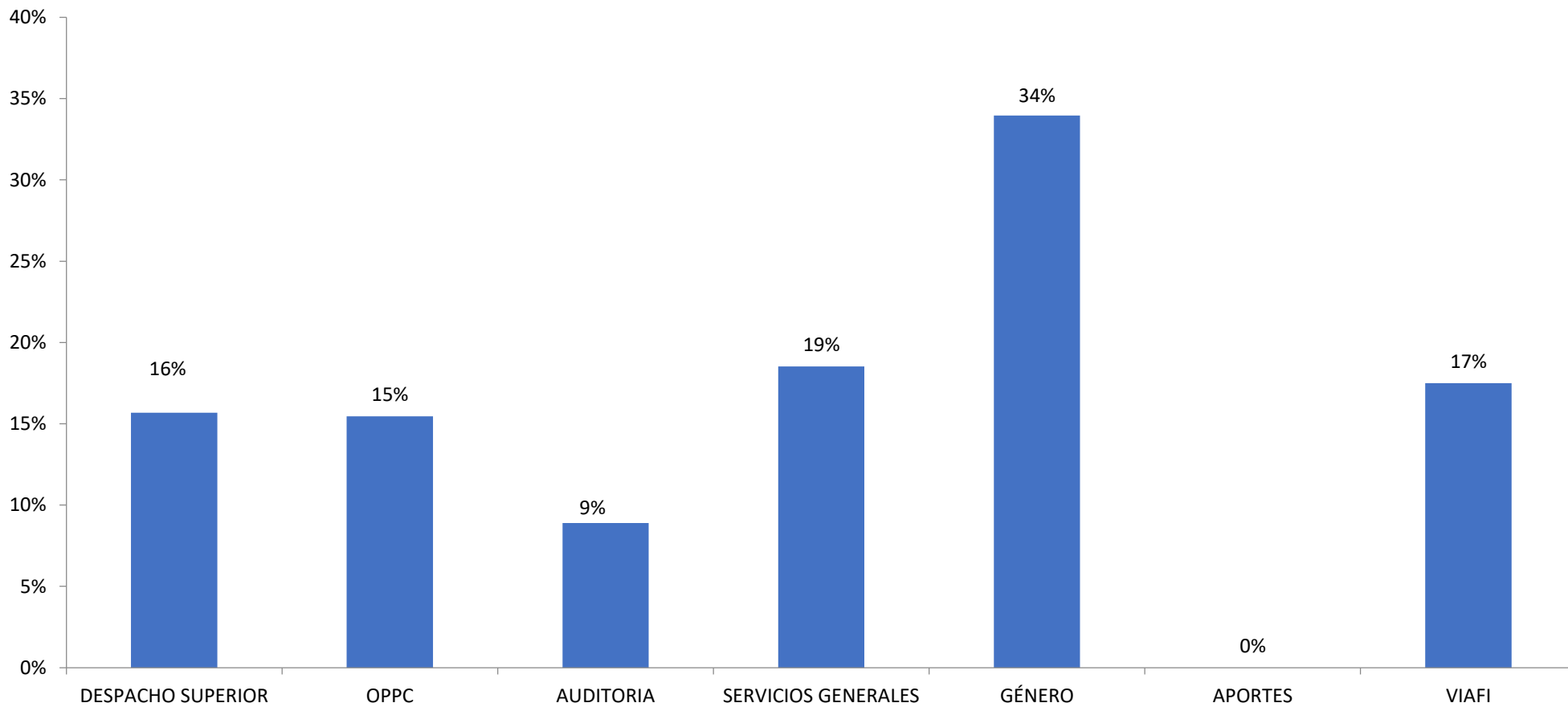
Viceministerio Administrativo y Financiero
Ejecución presupuestaria al 31/03/2024



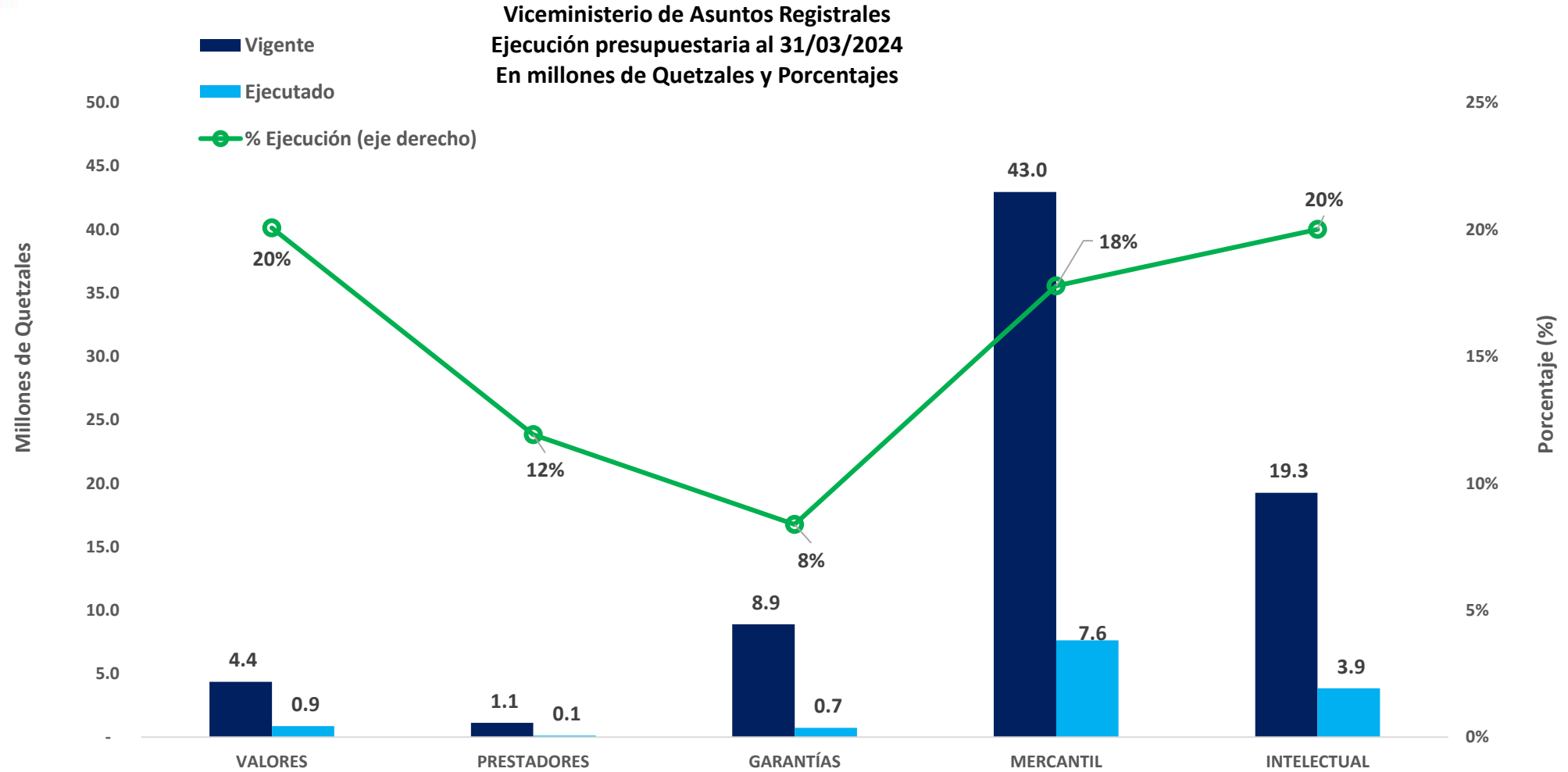
FUENTE: Sistema de Contabilidad Integrada "SICOIN"



Viceministerio Administrativo y Financiero
Ejecución Metas Físicas al 31/03/2024



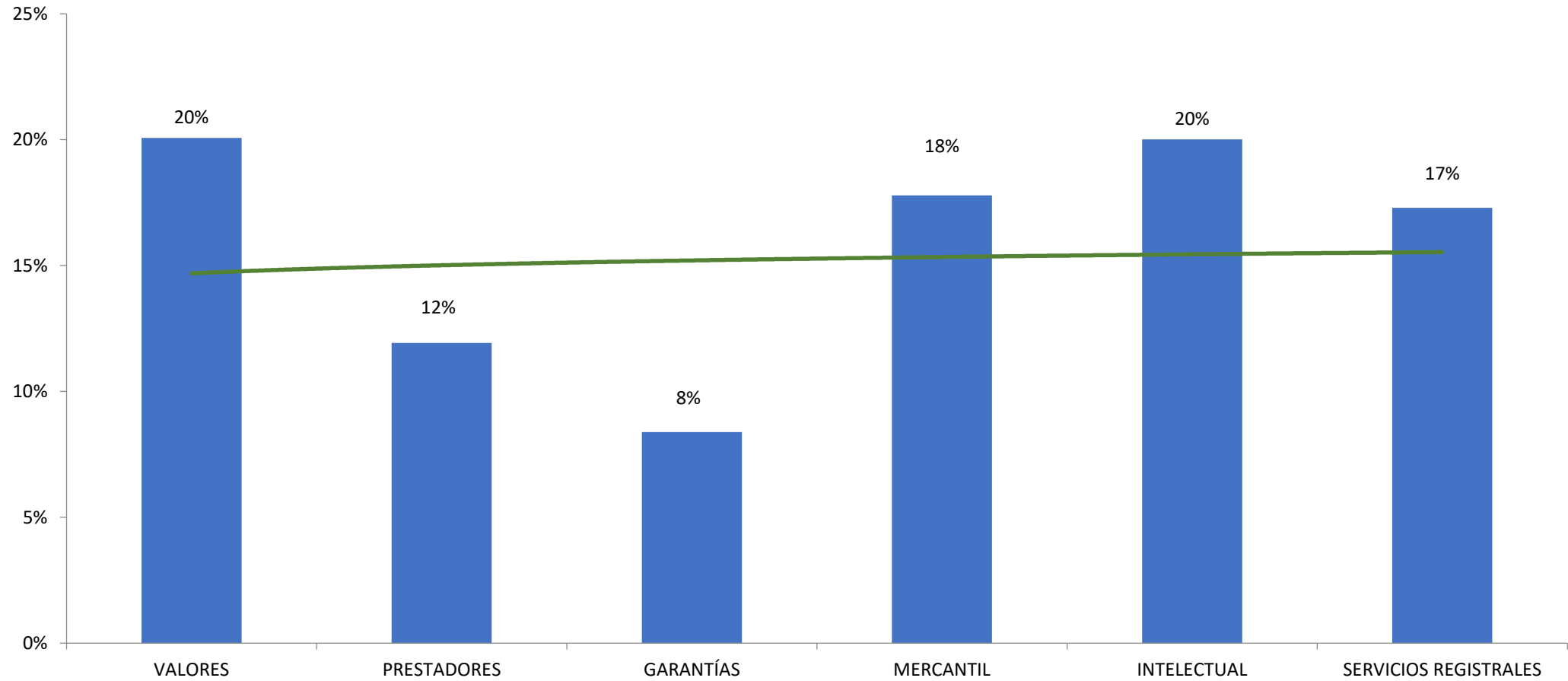
FUENTE: Sistema Informático de Gestión "SIGES"



FUENTE: Sistema de Contabilidad Integrada "SICOIN"



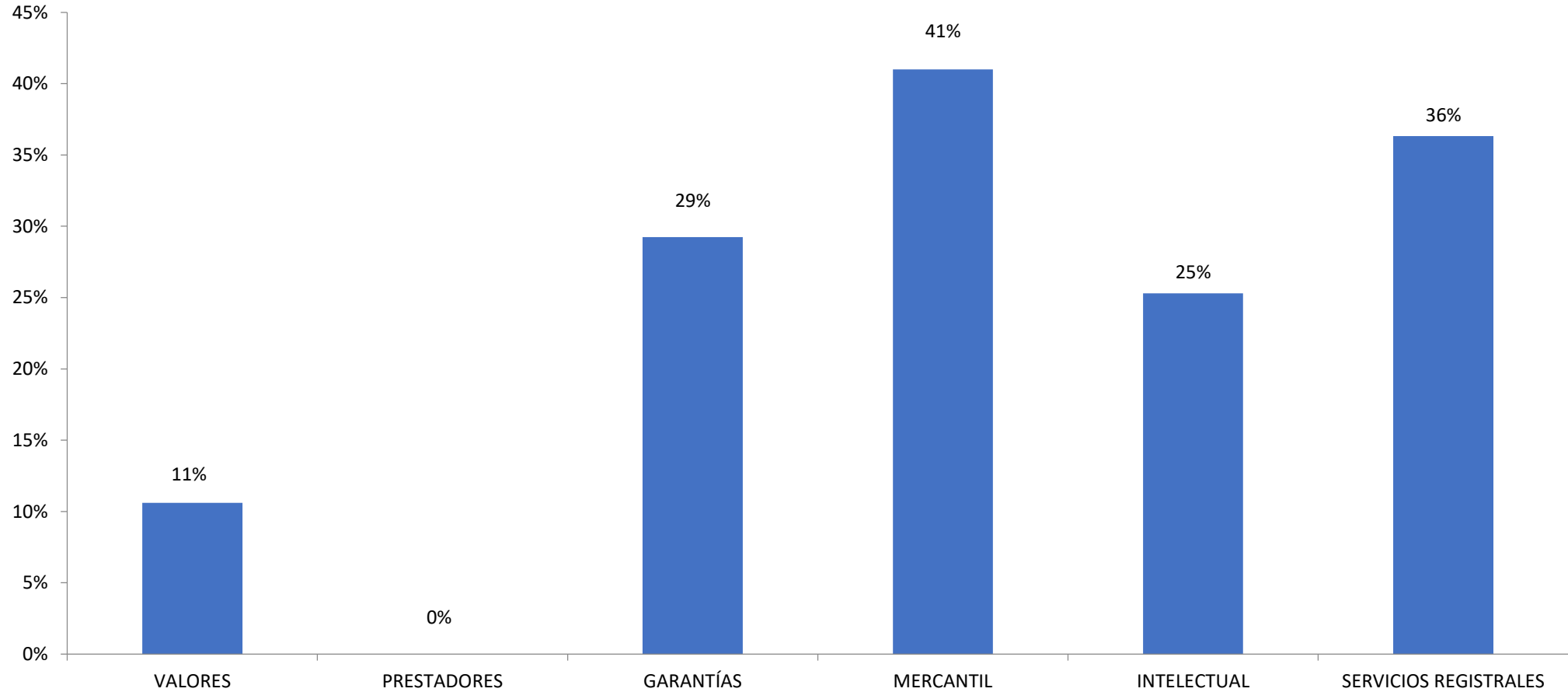
Viceministerio de Asuntos Registrales
Ejecución presupuestaria al 31/03/2024



FUENTE: Sistema de Contabilidad Integrada "SICOIN"

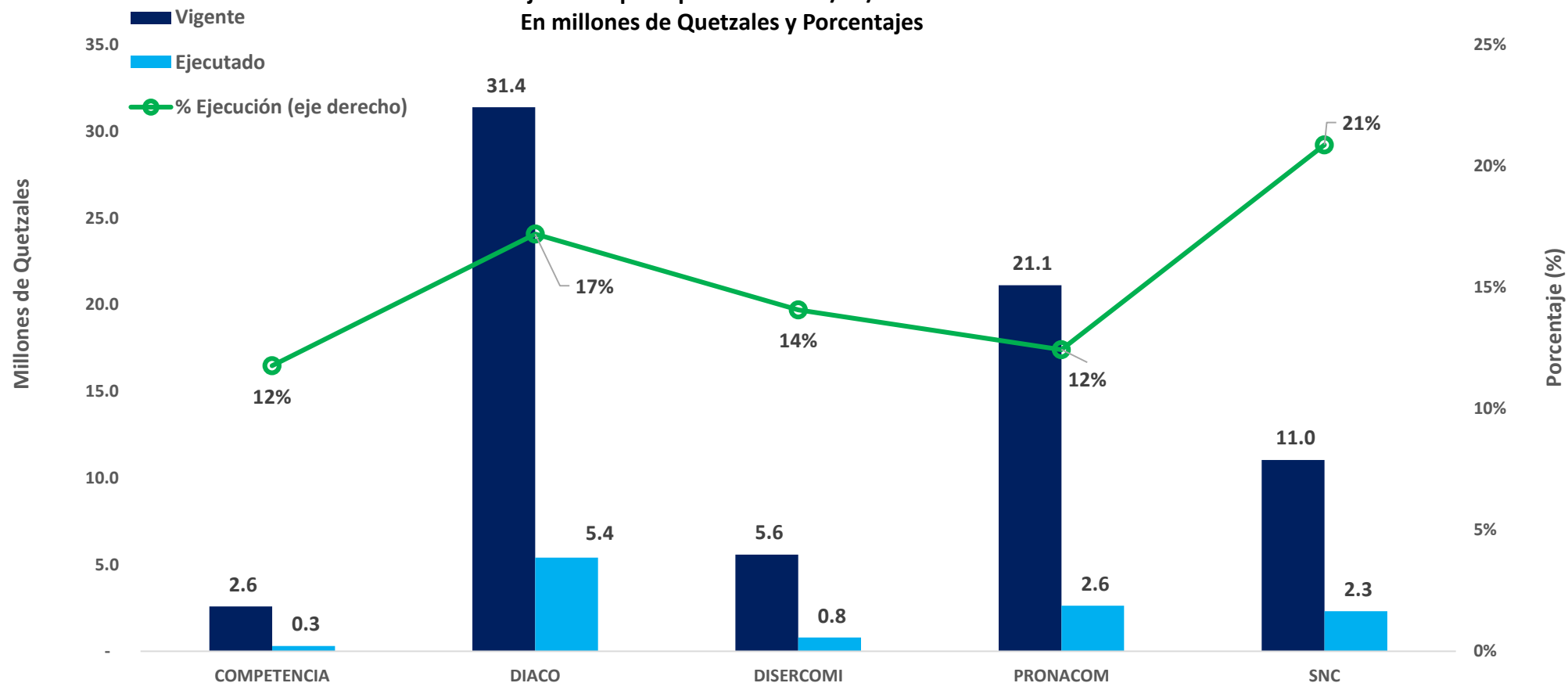


**Viceministerio de Asuntos Registrales
Ejecución Metas Físicas al 31/03/2024**



FUENTE: Sistema Informático de Gestión "SIGES"

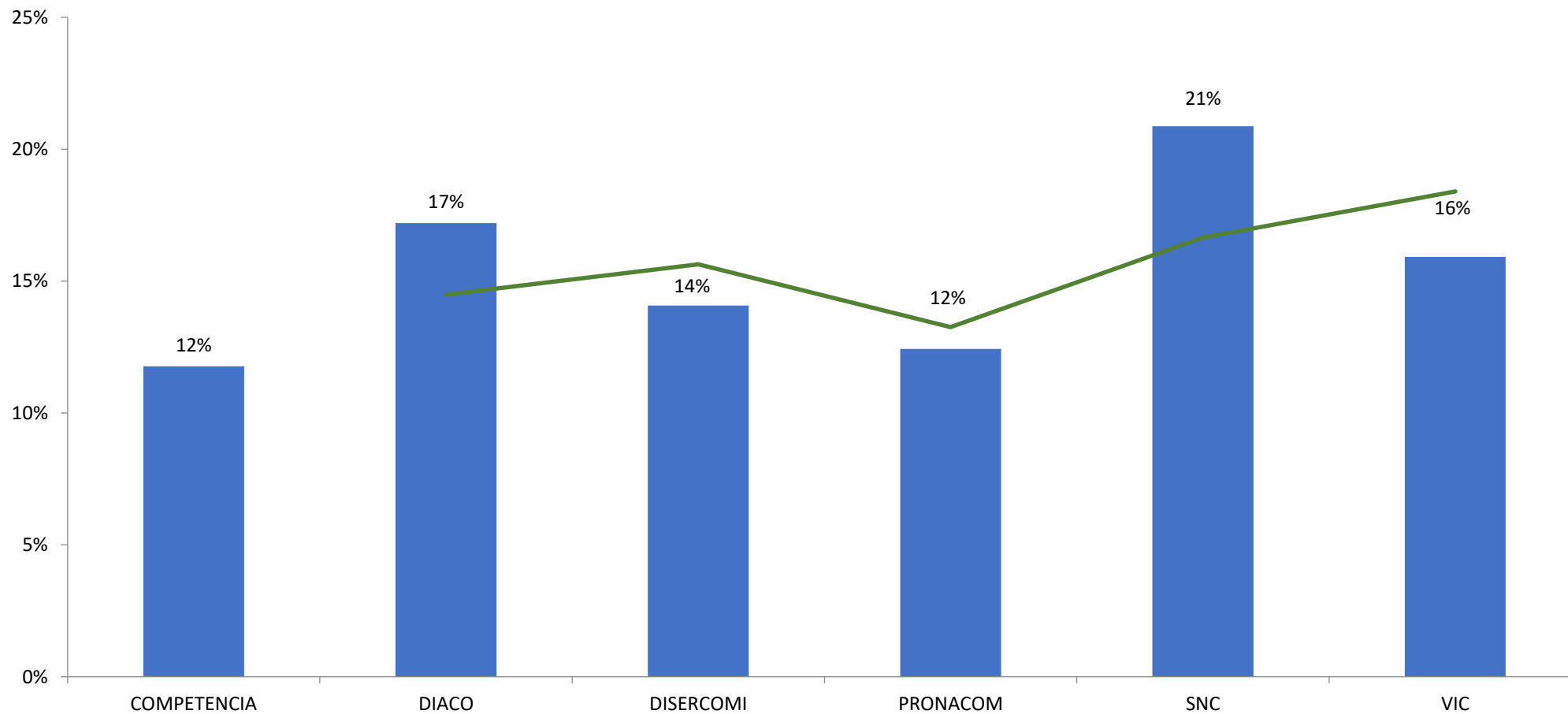
Viceministerio de Inversión y Competencia
Ejecución presupuestaria al 31/03/2024
En millones de Quetzales y Porcentajes



FUENTE: Sistema de Contabilidad Integrada "SICOIN"



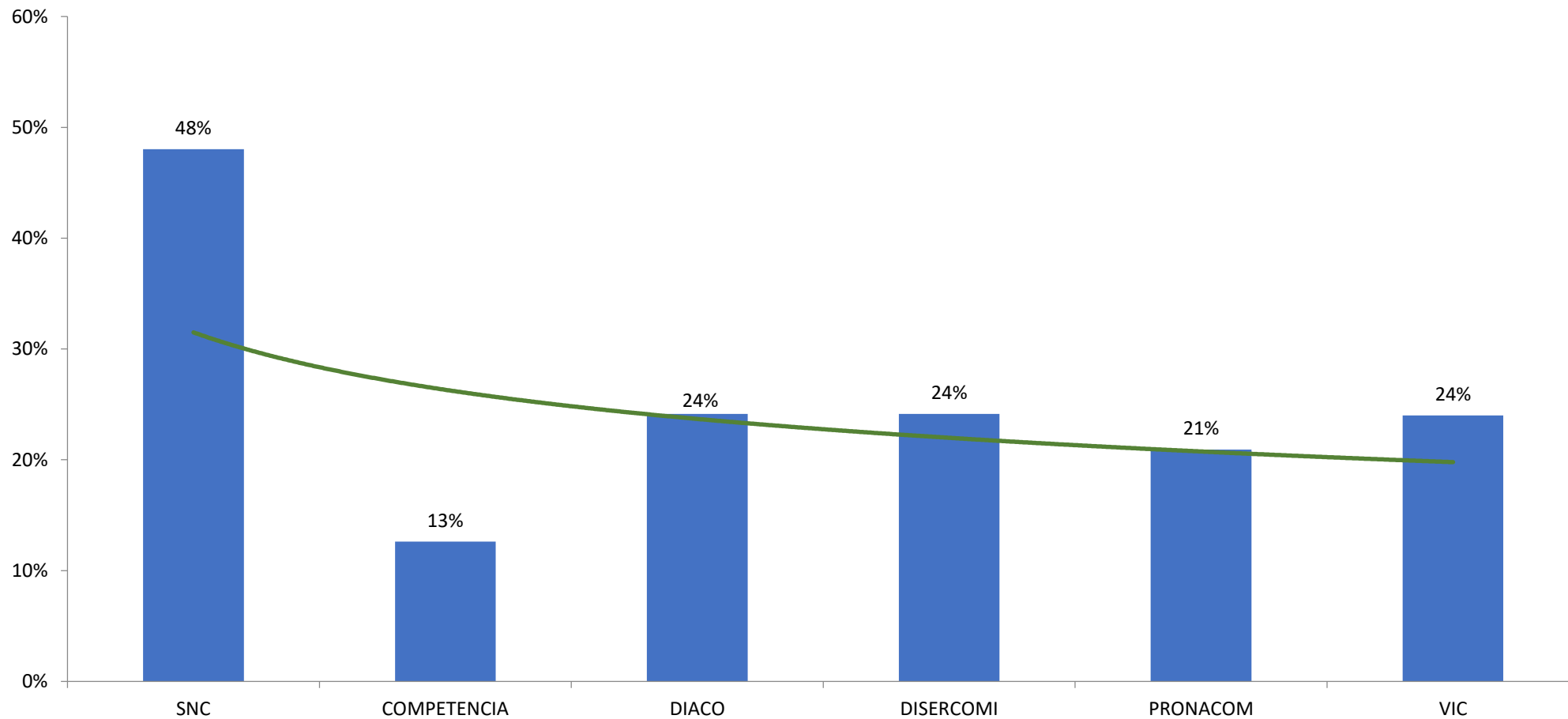
Viceministerio de Inversión y Competencia
Ejecución presupuestaria al 31/03/2024



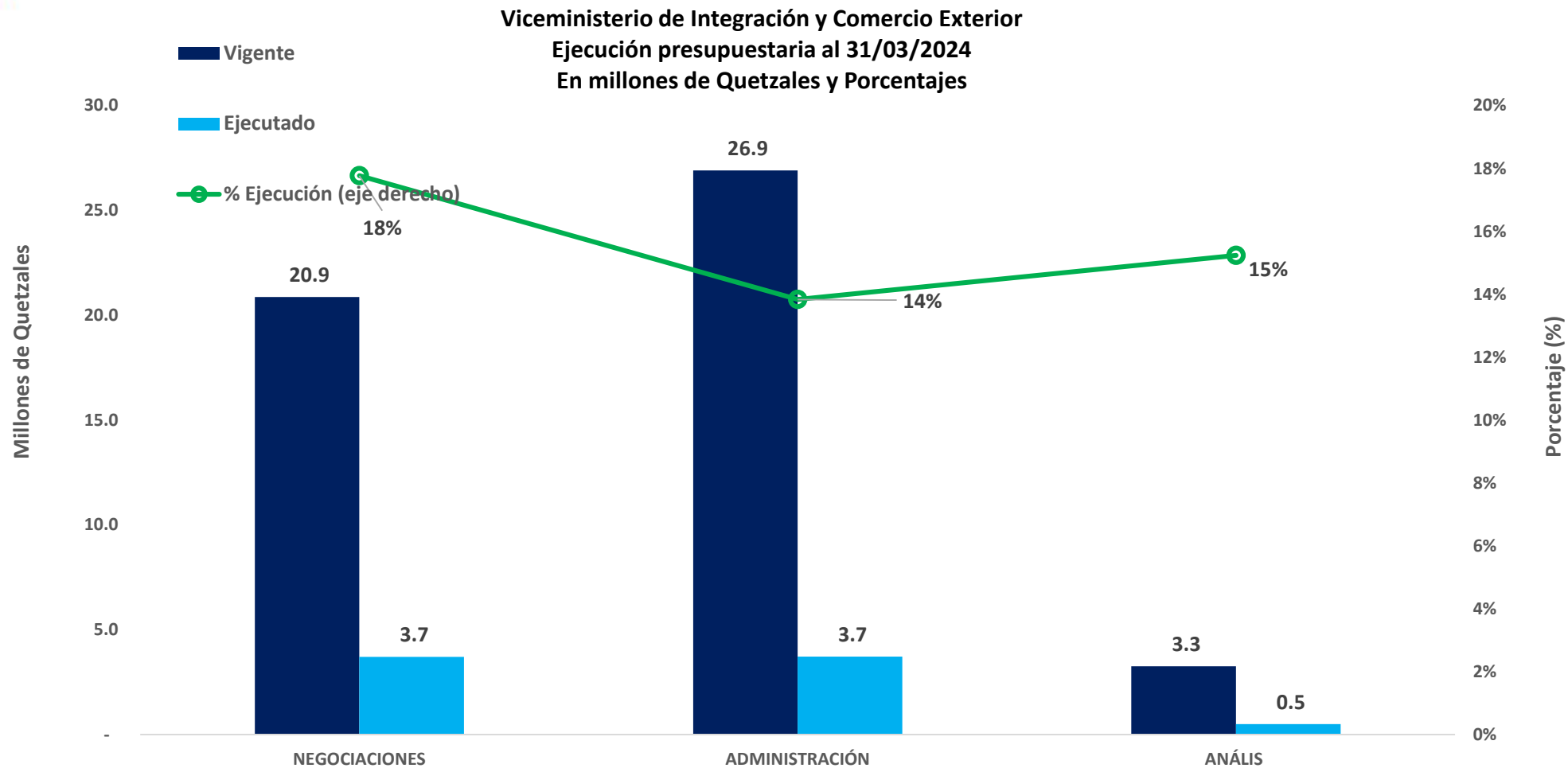
FUENTE: Sistema de Contabilidad Integrada "SICOIN"



Viceministerio de Inversión y Competencia
Ejecución Metas Físicas al 31/03/2024



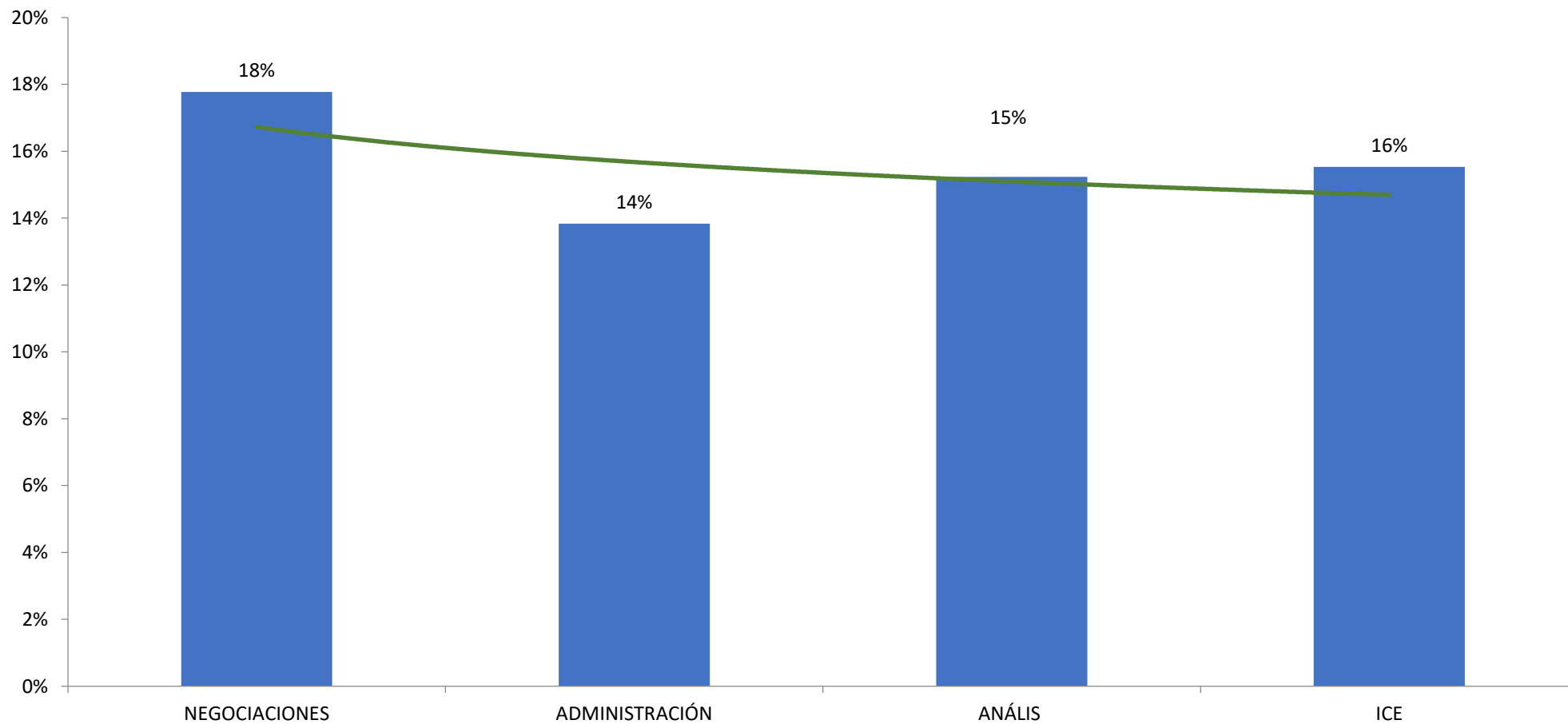
FUENTE: Sistema Informático de Gestión "SIGES"



FUENTE: Sistema de Contabilidad Integrada "SICOIN"



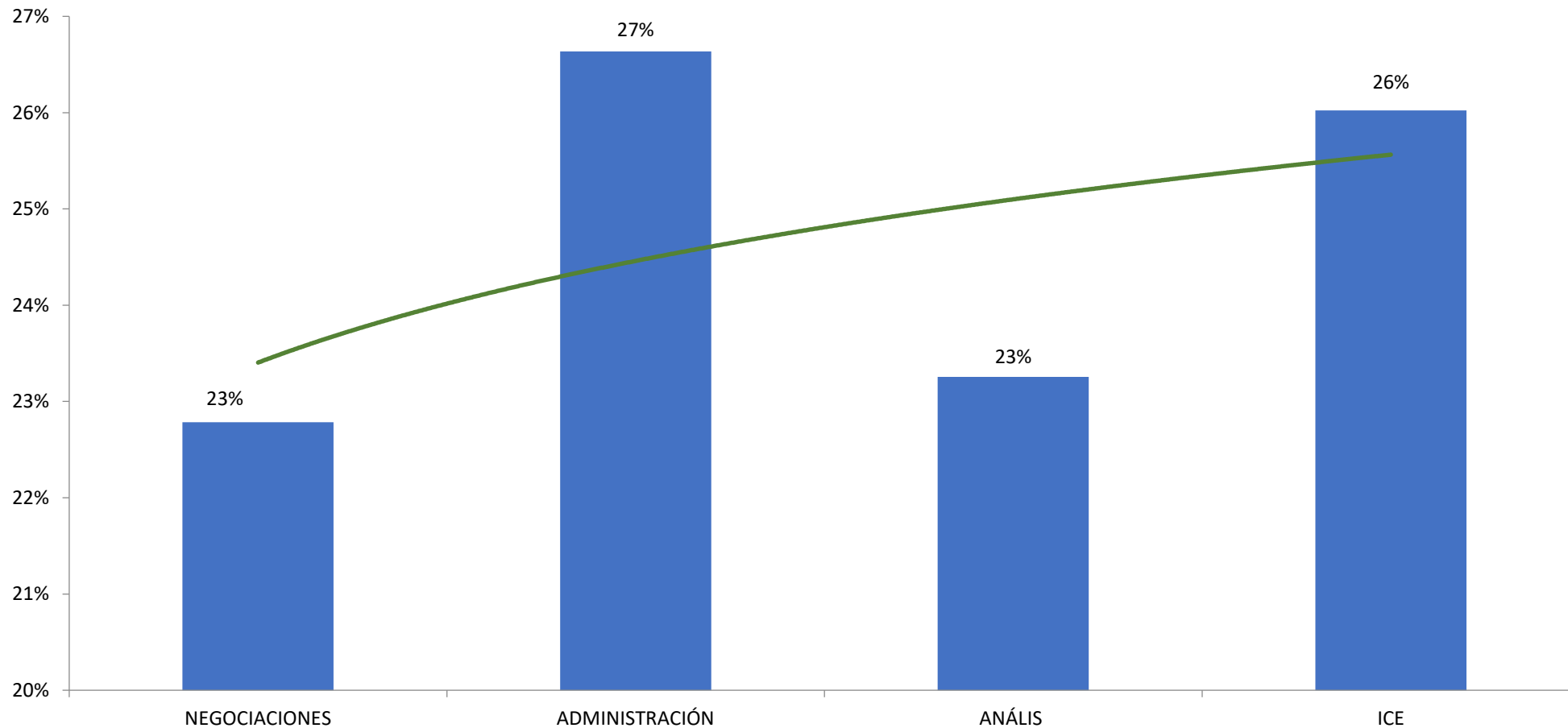
Viceministerio de Integración y Comercio Exterior
Ejecución presupuestaria al 31/03/2024



FUENTE: Sistema de Contabilidad Integrada "SICOIN"



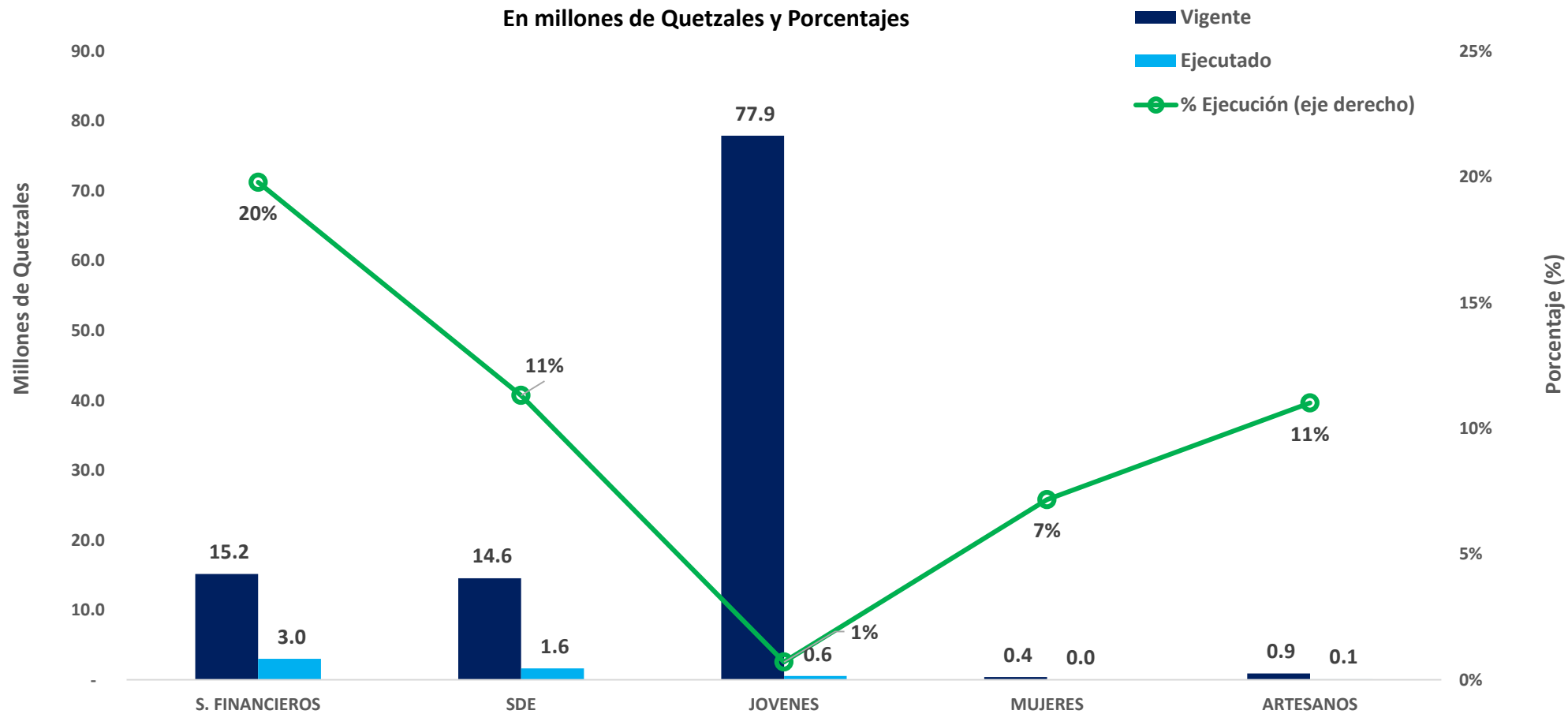
Viceministerio de Integración y Comercio Exterior
Ejecución Metas Físicas al 31/03/2024



FUENTE: Sistema Informático de Gestión "SIGES"



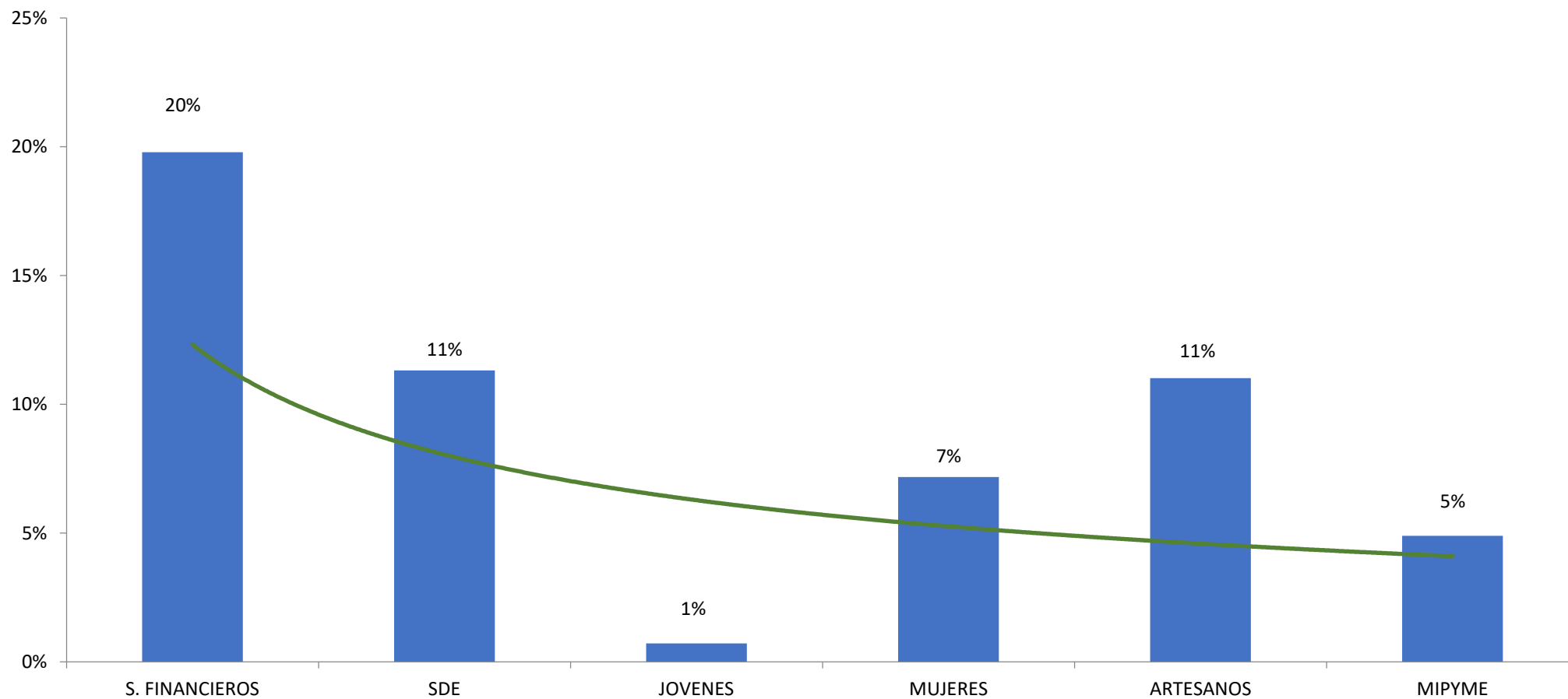
Viceministerio de MIPYME
Ejecución presupuestaria al 31/03/2024
En millones de Quetzales y Porcentajes



FUENTE: Sistema de Contabilidad Integrada "SICOIN"



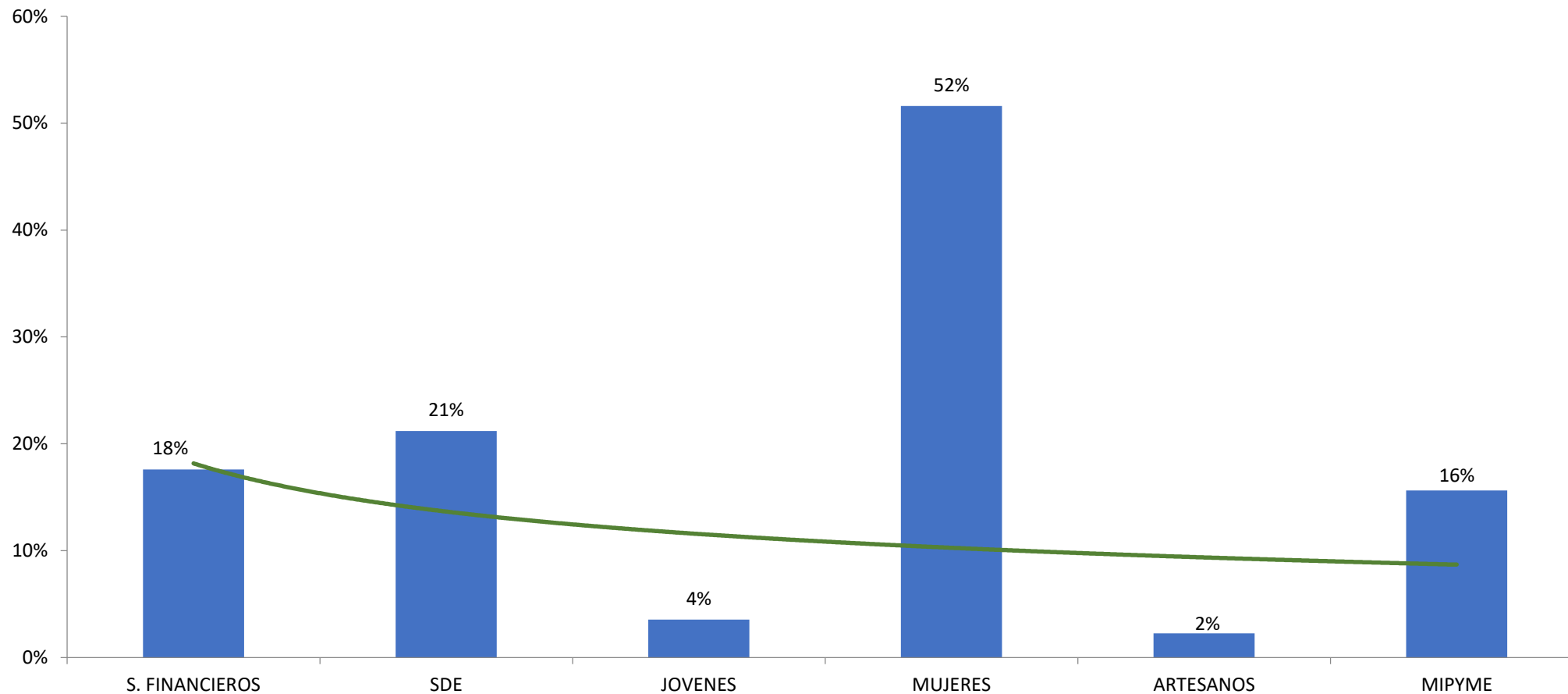
Viceministerio de MIPYME
Ejecución presupuestaria al 31/03/2024




FUENTE: Sistema de Contabilidad Integrada "SICOIN"



Viceministerio de MIPYME
Ejecución Metas Físicas al 31/03/2024



FUENTE: Sistema Informático de Gestión "SIGES"

 Ministerio de Economía															MINISTERIO DE ECONOMÍA MATRIZ DE PLANIFICACIÓN, POA 2024 SEGUIMIENTO MENSUAL Y CUATRIMESTRAL DE EJECUCIÓN DE METAS FÍSICAS														
VISIÓN		Ser la institución rectora del desarrollo económico nacional para crear oportunidades de inversión y generación de empleo formal.																											
MISIÓN		Contribuir a la mejora de las condiciones de vida de los guatemaltecos, apoyando el incremento de la competitividad del país, fomentando la inversión, desarrollando las Micro, Pequeñas y Medianas Empresas y fortaleciendo el comercio																											
OBJETIVO ESTRATÉGICO		Generar las condiciones que permitan la atracción de inversiones para la creación de empleo digno y así promover el desarrollo económico de los guatemaltecos.																											
VINCULACIÓN INSTITUCIONAL		<p>Vinculación Institucional : Plan Nacional de Desarrollo EJE KAT'UN 2032: Riqueza para todos y todos y Bienestar para la Gente .</p> <p>Objetivos de Desarrollo Sostenible -ODS-: ODS 1. Terminar con la pobreza en todas sus formas y en todas partes. Meta: 1.4: Para el 2030, asegurar que todos los hombres y mujeres , en particular los pobres y vulnerables tengan iguales derechos a los recursos económicos, nueva tecnología apropiada y servicios financieros , incluyendo las microfinanzas. ODS2 Para el 2030, poner fin al hambre y asegurar el acceso a todas las personas , en particular los pobres y las personas en situaciones vulnerables, Meta: 2.1. ODS4: Garantizar una educación inclusiva, equitativa y de calidad y promover oportunidades de aprendizaje durante toda la vida para todos Meta 4.4 ODS 8: Promover el crecimiento económico sostenido, inclusivo y sostenible, el empleo pleno y productivo y el trabajo decente para todos. Metas: 8.1, 8.2 y 8.3 ;ODS 9. Construir infraestructura resiliente, promover la industrialización inclusiva y sostenible y fomentar la innovación. Meta : 9.3 , ODS 10. Reducir las desigualdades en y entre los países. Meta.10.2. ODS 12. Producción y consumo responsables garantizar modalidades de consumo y producción n sostenible , Meta 12.7 , Promover prácticas de adquisición pública que sean sostenibles, de conformidad con las políticas y prioridades nacionales , ODS 16 Promover sociedades pacíficas e inclusivas para el desarrollo sostenible, facilitar el acceso a la justicia para todos y crear instituciones eficaces, responsables e inclusivas a todos los niveles, Meta 16.6.2 Proporción de la población que se siente satisfecha con su última experiencia de los servicios públicos.</p> <p>Prioridades Nacionales de Desarrollo:</p> <p>Prioridad 1: Reducción de la pobreza y protección social. MED 1: Para el 2030, potenciar y promover la inclusión social, económica y política de todos, independientemente de su edad , raza etnia , origen, religión o situación económica u otra condición.</p> <p>Prioridad 4: Empleo e inversión . MED 6: En 2032, el crecimiento del PIB real ha sido paulatino y sostenido, hasta alcanzar una tasa no menor del 5.4% a) Rango entre 3.4 y 4.4% en el quinquenio 2015-2020 b) Rango entre 4.4 y 5.4 en el quinquenio 2021-2025. c) No menor del 5.4 en los siguientes años, hasta llegar a 2032. MED 7: Se ha reducido la precariedad laboral mediante la generación de empleos decentes y de calidad a) Disminución gradual de la tasa de subempleo a partir del último dato disponible: 16.9%, b) Disminución gradual de la informalidad a partir del último dato disponible: 69.2%, c) Disminución gradual de la tasa de desempleo a partir del último dato disponible: 3.2%, d) Eliminación del porcentaje de trabajadores que viven en pobreza extrema. MED 8: Turismo Sostenible: Para 2030, elaborar y poner en práctica políticas encaminadas a promover el turismo sostenible que cree puestos de trabajo y promueva la cultura y los productos locales .</p> <p>Resultado Estratégico de Desarrollo: RED 1. Para el 2032, se ha disminuido la pobreza a y pobreza extrema con énfasis en los departamentos priorizados en 20 puntos porcentuales. (de 2014 a 2032 en: pobreza extrema*/ pobreza**;Alta Verapaz: 53.6 a 26.8 * /29.50 a 14.75 ; Sololá: 39.9 a 19.95 * / 41.10 a 20.55; Totonicapán: 41.1 a 20.55 * / 36.40 a 18.2; Huehuetenango: 28.6 a 14.3 * / 45.20 a 22.6; Quiché 41.8 a 20.9 * / 32.90 a 16.40; Chiquimula 41.1 a 20.55 * / 29.50 a 14.75)</p> <p>Para el 2024 se ha disminuido la pobreza y progresa extrema con énfasis en los departamentos priorizados en 27.8 puntos porcentuales (Departamentos priorizados: Alta Verapaz, Sololá, Totonicapán, Huehuetenango, Quiché, Chiquimula) Para el 2024, se ha disminuido la pobreza y pobreza extrema con énfasis en los departamentos priorizados, en 27.8 puntos porcentuales (Departamentos priorizados: Alta Verapaz, Sololá, Totonicapán, Huehuetenango, Quiché, Chiquimula). RED 2. Para el año 2024 se ha incrementado la formalidad del empleo en el 2.5 puntos porcentuales (de 32.6% en 2019 a 35.1% en 2024)</p> <p>PGG 204-2028:Principios: La equidad como eje orientador de la función pública, Un país plural e Impulsar la economía humana. Territorializar el desarrollo:• La equidad como eje orientador de la función pública,• Un país plural,• Impulsar la economía human,• Territorializar el desarrollo</p> <p>Objetivos Estratégicos:• Rescatar urgentemente el Estado ante la corrupción ,• Realizar las acciones catalíticas que detonarán los cambios necesarios y Fundar los cimientos del desarrollo sostenible</p> <p>Ejes Estratégicos por un País para Vivir:• Hacia una Función Pública, Legítima y Eficaz,• Desarrollo Social,• Lucha contra la Desnutrición y Malnutrición ,• La Infraestructura Económica para el Buen Vivir,• Avance para disminuir la brecha Digital con Tecnologías e Innovación y• Una ciudad sin fronteras. Acciones estratégicas:24. Empleo masivo temporal y 25. Programa de capacitación y formación para el trabajo</p>																											
RESULTADO INSTITUCIONAL		SIN RESULTADO																											
PROGRAMA 1 :ACTIVIDADES CENTRALES																													
Acciones		Administración eficiente de los recursos humanos y materiales asignados al Ministerio de Economía en el presupuesto de Ingresos y Gastos del Estado																											
EJECUCIÓN MENSUAL, CUATRIMESTRAL Y ANUAL, POA 2024																													
No.	PRODUCTO	SUBPRODUCTO	ACCIONES	UNIDAD DE MEDIDA	META INICIAL	META VIGENTE	Ene	Feb	Mar	Abr	AVANCE FÍSICO IER. CUATRIMESTRE	AVANCE ACUMULADO ENERO - DICIEMBRE	% AVANCE ACUMULADO ENERO - DICIEMBRE	PRESUPUESTO VIGENTE 2024 EN Q.	INFORMACIÓN RELEVANTE/ALERTAS/ PROBLEMAS														
TOTAL PROGRAMA					12,394	15,311	225	6	2,451		2,682	2,682	18%	86,026,171.00	20% DE EJECUCIÓN														
1	Dirección y Coordinación Superior			Documento	6,326	9,154	77	0	1,358		1,435	1,435	16%	30,537,001.00	12% DE EJECUCIÓN														
		Dirección y Coordinación Superior		Documento	6,326	9,154	77	0	1,358		1,435	1,435	16%																
2	Servicios de Gestión y Financiamiento Externo			Documento	93	97	3	6	6		15	15	15%	4,115,375.00	14% DE EJECUCIÓN														
		Servicios de Gestión y Financiamiento Externo		Documento	93	97	3	6	6		15	15	15%																
3	Servicios de Auditoría Interna			Documento	45	45	0	0	4		4	4	9%	3,626,002.00	13% DE EJECUCIÓN														
		Servicios de Auditoría Interna		Documento	45	45	0	0	4		4	4	9%																
4	Servicios Generales			Documento	5,330	5,279	145	0	833		978	978	19%	46,429,793.00	26% DE EJECUCIÓN														
		Servicios Generales		Documento	5,330	5,279	145	0	833		978	978	19%																
5	Usuarios internos y externos beneficiados con procesos formativos y asesorías con perspectiva de género, pueblos indígenas y discapacidad.			Persona	600	736	0	0	250		250	250	34%	1,318,000.00	15% DE EJECUCIÓN														
		Usuarios internos y externos beneficiados con procesos formativos y asesorías con perspectiva de género, pueblos indígenas y discapacidad.		Persona	600	736	0	0	250		250	250	34%		El 12 de marzo realizó el evento: "Commemoración del Día Internacional de la Mujer".														
			Documentos metodológicos con enfoque de género, pueblos indígenas y personas con discapacidad	Documento	3	3	0	0	0		0	0	0%																

**PROGRAMA 11 : SERVICIOS REGISTRALES****OBJETIVO OPERATIVO** Brindar certeza jurídica a través de los servicios registrales que presta el Ministerio de Economía.**RESULTADO INSTITUCIONAL** Para el 2025, se ha incrementado a 251,885 el número de personas individuales y jurídicas beneficiadas con servicios registrales (Línea base de 120,008 en 2019 a 251,885 en 2025)**INDICADOR** Tasa de personas individuales y jurídicas beneficiadas con servicios registrales simplificados y automatizados**REGISTRO DEL MERCADO DE VALORES Y MERCANCIAS****Acción** Control de la juridicidad y registro de los actos que realicen y contratos que celebren las personas que intervienen en los mercados bursátil y extrabursátil. Decreto 34-96 y su Reglamento.**Actividad** Servicios de Registro e Inscripción en el Mercado de Valores

No.	PRODUCTO	SUBPRODUCTO	ACCIONES	UNIDAD DE MEDIDA	META INICIAL	META VIGENTE	EJECUCIÓN MENSUAL, CUATRIMESTRAL Y ANUAL, POA 2024				AVANCE FÍSICO IER. CUATRIMESTRE	AVANCE ACUMULADO ENERO-DICIEMBRE	% AVANCE ACUMULADO ENERO-DICIEMBRE	PRESUPUESTO VIGENTE 2024 EN Q.	INFORMACIÓN RELEVANTE/ALERTAS/PROBLEMAS
							Ene	Feb	Mar	Abr					
TOTAL PROGRAMA					144,833	186,234	23,208	24,624	19,780	0	67,612	67,612	36%	76,615,706.00	17% DE EJECUCIÓN
1	Personas individuales y jurídicas beneficiadas con servicios de registro e inscripción en el mercado de valores			Persona	841	547	6	7	45		58	58	11%	4,360,542.00	20% DE EJECUCIÓN
		Personas individuales y jurídicas con registro de inscripción vigente y con vigilancia y fiscalización, en el mercado de valores		Persona	125	189	6	7	45		58	58	31%		
			Certificado de inscripción correspondiente al primer registro en el mercado de valores	Documento	5	5	0	0	0		0	0	0%		
			Certificado de mantenimiento de vigencia de inscripción de emisiones bursátiles y extrabursátiles	Documento	426	526	49	25	55		129	129	25%		
			Certificado de mantenimiento de vigencia de agentes	Documento	92	100	18	14	6		38	38	38%		
			Certificado de mantenimiento de vigencia de calificadoras de riesgo	Documento	4	16	3	8	1		12	12	75%		
			Certificado de toma de razón de cumplimiento de miembros de comité	Documento	0	6			4		4	4	67%		
			Certificado de toma de razón de cumplimiento de personeros y operadores de los agentes	Documento	126	175	0	17	79		96	96	55%		
			Certificado de toma de razón de cumplimiento de presentación de reporte mensual de movimiento de fondos de inversión	Documento	384	384	33	33	33		99	99	26%		
			Informes de razonabilidad de la exactitud y veracidad de los informes y documentos de los agentes de valores	Documento	10	10	0	0	0		0	0	0%		
			Informes de razonabilidad de la exactitud y veracidad de los informes y documentos de los emisores	Documento	5	5	0	0	0		0	0	0%		
			Manual de auditoría del Sistema de Automatización Registral	Documento	1	1	0	0	0		0	0	0%		
		Personas individuales y jurídicas beneficiadas con capacitación en cultura financiera y bursátil.		Persona	716	358	0	0	0		0	0	0%		
			Certificados de constancia de capacitaciones	Documento	716	358	0	0	0		0	0	0%		

MINISTERIO DE ECONOMÍA
MATRIZ DE PLANIFICACIÓN, POA 2024

			Diplomas de constancia de agradecimiento a los disertantes	Documento	14	12	0	0	0		0	0	0%		
--	--	--	--	-----------	----	----	---	---	---	--	---	---	----	--	--

REGISTRO DE GARANTÍAS MOBILIARIAS

Acción *Aplicación de procedimientos ágiles, seguros y de forma electrónica a efecto de proporcionar al usuario certeza jurídica en la Inscripción, modificación, cancelación y ejecución de Garantía Mobiliaria y consecuentemente la publicidad de las mismas, de acuerdo a la 51-2007 del Congreso de la República.*

Actividad *Servicios de Registro de Garantías Mobiliarias*

EJECUCIÓN MENSUAL, CUATRIMESTRAL Y ANUAL, POA 2024

No.	PRODUCTO	SUBPRODUCTO	ACCIONES	UNIDAD DE MEDIDA	META INICIAL	META VIGENTE	Ene	Feb	Mar	Abr	AVANCE FÍSICO IER. CUATRIMESTRE	AVANCE ACUMULADO ENERO-DICIEMBRE	% AVANCE ACUMULADO ENERO-DICIEMBRE	PRESUPUESTO VIGENTE 2024 EN Q.	INFORMACIÓN RELEVANTE/ALERTAS/ PROBLEMAS
2	Personas individuales y jurídicas beneficiadas con servicios de registro de garantías mobiliarias			Persona	23,100	29,644	2,490	3,277	2,860		8,627	8,627	29%	8,893,089.00	8% DE EJECUCIÓN
		Personas jurídicas beneficiadas con servicios de registro garantías mobiliarias		Persona	5,700	7,018	340	490	413		1,243	1,243	18%		
		Personas individuales beneficiadas con servicios de registro garantías mobiliarias		Persona	17,400	22,626	2,150	2,787	2,447		7,384	7,384	33%		
			Inscripción de modificaciones de garantía mobiliaria	Registro	1,700	6,800	544	736	692		1,972	1,972	29%		
			Consulta de inscripción de garantía mobiliaria	Registro	2,500	33,000	8,495	3,939	3,313		15,747	15,747	48%	Debido a la aplicación de la Ley para Simplificación de Trámites Administrativos, las consultas ahora son sin costo, por lo cual ha aumentado la ejecución.	
			Inscripción de cancelación de garantía mobiliaria	Registro	2,600	8,000	897	710	819		2,426	2,426	30%		
			Inscripción de ejecución de garantía mobiliaria	Registro	1,500	1,500	153	107	80		340	340	23%		
			Certificaciones de inscripciones de garantía mobiliaria	Registro	2,000	10,100	637	808	661		2,106	2,106	21%		
			Promoción y divulgación de los servicios registrales del Registro de Garantías Mobiliaria	Evento	70	105	2	7	10		19	19	18%		


REGISTRO MERCANTIL GENERAL DE LA REPÚBLICA

Acción *Registro, certificación, dar certeza jurídica a todos los actos mercantiles que realizan las personas individuales o jurídicas, resguardando los documentos correspondientes y proporcionando la información que de ellos se haya registrado, facilitando las operaciones mercantiles para incentivar la inversión nacional y extrajera y fomentar el desarrollo social y económico del país, de conformidad con el Código de Comercio, Reglamento y leyes aplicables.*

Actividad *Servicios de Registro de Patentes Comerciales y Títulos de Propiedad Intelectual.*

EJECUCIÓN MENSUAL, CUATRIMESTRAL Y ANUAL, POA 2024

No.	PRODUCTO	SUBPRODUCTO	ACCIONES	UNIDAD DE MEDIDA	META INICIAL	META VIGENTE	Ene	Feb	Mar	Abr	AVANCE FÍSICO IER. CUATRIMESTRE	AVANCE ACUMULADO ENERO-DICIEMBRE	% AVANCE ACUMULADO ENERO-DICIEMBRE	PRESUPUESTO VIGENTE 2024 EN Q.	INFORMACIÓN RELEVANTE/ALERTAS/ PROBLEMAS
3	Personas individuales y jurídicas beneficiadas con servicios de registro de patentes comerciales y títulos de propiedad intelectual			Persona	120,888	156,039	20,712	21,340	16,875		58,927	58,927	38%	62,225,552.00	18% DE EJECUCIÓN
		Personas individuales y jurídicas beneficiadas con patentes de inscripción de sociedades nacionales, comerciante individual y empresas mercantiles		Persona	90,888	123,951	17,885	17,934	14,991		50,810	50,810	41%	42,972,820.00	18% DE EJECUCIÓN

 Ministerio de ECONOMÍA MATRIZ DE PLANIFICACIÓN, POA 2024																
			Registro de Sociedades Nacionales y patentes electrónicas	Persona	9,216	25,692	2,508	2,221	2,046			6,775	6,775	26%		
			Registro de Comerciantes Individuales	Persona	28,488	28,598	2,970	3,119	2,463			8,552	8,552	30%		
			Registro de Empresas Mercantiles y patentes electrónicas	Persona	53,184	69,661	12,407	12,594	10,482			35,483	35,483	51%		
			Registro de Sociedades Extranjeras	Registro	6	6	1	1	1			3	3	50%		
			Registro de cancelación de sociedades	Registro	6	6	0	1	0			1	1	17%		
			Registro de emisión de acciones	Registro	6,564	6,564	729	673	551			1,953	1,953	30%		
			Registro de actas	Registro	3,900	3,900	372	367	368			1,107	1,107	28%		
			Registro de Modificación de Sociedades	Registro	9,312	9,312	748	709	617			2,074	2,074	22%		
			Registro de modificación de Empresas	Registro	16,164	16,164	1,464	1,469	1,265			4,198	4,198	26%		
			Registro de Auxiliares de comercio	Registro	36,060	36,060	3,901	3,794	3,397			11,092	11,092	31%		
			Registro de cancelación de empresas	Registro	6,444	6,444	576	545	400			1,521	1,521	24%		
			Registro de mandatos	Registro	3,936	3,936	413	472	312			1,197	1,197	30%		
			Registro de cancelación de auxiliares	Registro	24,984	24,984	2,650	2,710	2,420			7,780	7,780	31%		
			Cancelación de mandatos	Registro	1,872	1,872	100	184	104			388	388	21%		
			Cancelación de acciones	Registro	252	252	12	13	8			33	33	13%		
			Certificaciones a usuarios	Registro	113,760	113,760	9,340	9,365	7,751			26,456	26,456	23%		
			Emisión de edictos	Documento	35,592	35,592	3,369	3,259	2,795			9,423	9,423	26%		
			Modificación Sociedades extranjeras	Registro	48	48	12	7	4			23	23	48%		
			Publicaciones en boletín electrónico del Registro Mercantil	Documento	34,740	34,740	3,303	3,270	2,872			9,445	9,445	27%		
REGISTRO DE LA PROPIEDAD INTELECTUAL																
Acción	<i>Protección, estímulo y fomento de la actividad intelectual que tienen aplicación en el campo de la industria y el comercio y en participar a lo relativo a la adquisición, mantenimiento y protección de los signos distintivos, de las patentes de invención, y de los modelos de utilidad de los diseños industriales, así como la protección de los secretos empresariales y disposiciones relacionadas con el combate de la competencia desleal, en cumplimiento de la Ley de Propiedad Industrial y Ley de Derechos de Autor y Derechos Conexos y sus Modificaciones.</i>															
Actividad	Servicios de Registro de Patentes Comerciales y Títulos de Propiedad Intelectual.															
EJECUCIÓN MENSUAL, CUATRIMESTRAL Y ANUAL, POA 2024																
No.	PRODUCTO	SUBPRODUCTO	ACCIONES	UNIDAD DE MEDIDA	META INICIAL	META VIGENTE	Ene	Feb	Mar	Abr	AVANCE FÍSICO IER. CUATRIMESTRE	AVANCE ACUMULADO ENERO - DICIEMBRE	% AVANCE ACUMULADO ENERO - DICIEMBRE	PRESUPUESTO VIGENTE 2024 EN Q.	INFORMACIÓN RELEVANTE/ALERTAS/ PROBLEMAS	
		Personas individuales y jurídicas beneficiadas con títulos de derechos de propiedad intelectual		Persona	30,000	32,088	2,827	3,406	1,884		8,117	8,117	25%	19,252,732.00	20% DE EJECUCIÓN	
			Registro de marcas, patentes y derechos de autor.	Registro	22,000	23,088	1,362	2,304	1,085		4,751	4,751	21%			
			Registro de nombres comerciales y señales de propaganda	Registro	2,700	2,700	14	98	102		214	214	8%			
			Registro de renovaciones, trasposos y modificaciones de marcas	Registro	5,300	6,300	1,451	1,004	697		3,152	3,152	50%			
			Anualidades de Patentes de invención, modelos de utilidad y diseños industriales	Registro	1,800	1,800	181	134	160		475	475	26%			
			Implementación del boletín oficial BORPI.	Documento	12,720	12,720	837	976	781		2,594	2,594	20%			
			Resoluciones, notificaciones y edictos	Documento	20,800	20,800	1,542	2,432	1,431		5,405	5,405	26%			
			Búsquedas	Documento	1,280	3,500	267	307	308		882	882	25%			

**REGISTRO DE PRESTADORES DE SERVICIOS DE CERTIFICACIÓN****Acción** Autorizar, registrar e inscribir a las entidades prestadoras de servicios de certificación para promover y facilitar el comercio electrónico a nivel global, regional y nacional de acuerdo a la Ley 47-2008 del Congreso de la República.**Actividad** Servicios de Certificación y Firma Electrónica**EJECUCION MENSUAL, CUATRIMESTRAL Y ANUAL, POA 2024**

No.	PRODUCTO	SUBPRODUCTO	ACCIONES	UNIDAD DE MEDIDA	META INICIAL	META VIGENTE	EJECUCION MENSUAL				AVANCE FÍSICO 1ER. CUATRIMESTRE	AVANCE ACUMULADO ENERO-DICIEMBRE	% AVANCE ACUMULADO ENERO-DICIEMBRE	PRESUPUESTO VIGENTE 2024 EN Q.	INFORMACIÓN RELEVANTE/ALERTAS/ PROBLEMAS
							Ene	Feb	Mar	Abr					
4	Prestadores de servicio de certificación y firma electrónica beneficiados con certeza jurídica			Persona	4	4	0	0	0		0	0	0%	1,136,523.00	12% DE EJECUCIÓN
		Prestadores de servicio de certificación y firma electrónica beneficiados con certeza jurídica		Persona	4	4	0	0	0		0	0	0%		
			Auditorías ordinarias a los Prestadores de Servicios de Certificación	Documento	4	4	0	0	0		0	0	0%		
			Resoluciones de aprobación para continuar como Prestador de Servicios de Certificación en Guatemala	Documento	4	4	0	0	0		0	0	0%		
			Publicación de resoluciones de aprobación para continuar como Prestador de Servicios de Certificación en Guatemala	Documento	4	4	0	0	0		0	0	0%		
			Personas capacitadas en el materia de firma electrónica avanzada para instituciones públicas y privadas, así como organizaciones campesinas y grupos étnicos organizados	Persona	200	200	0	0	0		0	0	0%		
			Divulgación a través de medios de comunicación para promover los servicios del Registro de Prestadores de Servicios de Certificación y Firma Electrónica	Evento	1	1	0	0	0		0	0	0%		

**PROGRAMA 12: PROMOCIÓN DE LA INVERSIÓN Y COMPETENCIA**


OBJETIVO OPERATIVO	<i>Promover la competitividad y mejorar los niveles de productividad a nivel nacional.</i>
RESULTADO INSTITUCIONAL	<i>Para el 2025, se ha incrementado en 10.0% la inversión extranjera directa al país, por la mejora del clima de negocios y las condiciones de competitividad a nivel nacional (Línea base de US\$ 976.1 millones en 2019 a US\$ 1,073.7 en 2025)</i>
INDICADOR	<i>Tasa de crecimiento de la Inversión Extranjera Directa</i>
PROGRAMA NACIONAL DE COMPETITIVIDAD	
Actividad	<i>Servicios de Análisis, Diagnósticos y Proyectos para mejorar la Inversión y Competitividad .</i>
Acción	<i>Programa nacional participativo, facilitador de los esfuerzos y alianzas interinstitucionales entre sectores de la sociedad, públicos y privados, para hacer de Guatemala un país competitivo, que genere inversión contribuyendo a su desarrollo integral y sostenible, así como a la prosperidad de sus habitantes.</i>
ODS 8 Prioridad 4	<i>Promover el crecimiento económico sostenido, inclusivo y sostenible, el empleo pleno y productivo y el trabajo decente para todos. Empleo e inversión</i>
Metas Estratégicas de Desarrollo	<i>MED 6 :En 2032 el crecimiento del PIB real ha sido paulatino y sostenido, hasta alcanzar una tasa no menor del 5.4% a 2032: a) Rango entre 3.4 y 4.4% en el quinquenio 2015-2020 b) Rango entre 4.4 y 5.4% en el quinquenio 2021-2025 . c) No menor del 5.4% en los siguientes años, hasta llegar a 2032.</i>

EJECUCIÓN MENSUAL, CUATRIMESTRAL Y ANUAL, POA 2024															
No.	PRODUCTO	SUBPRODUCTO	ACCIONES	UNIDAD DE MEDIDA	META INICIAL	META VIGENTE	Ene	Feb	Mar	Abr	AVANCE FÍSICO IER. CUATRIMESTRE	AVANCE ACUMULADO ENERO- DICIEMBRE	% AVANCE ACUMULADO ENERO - DICIEMBRE	PRESUPUESTO VIGENTE 2024 EN Q.	INFORMACIÓN RELEVANTE/ALERTAS/ PROBLEMAS
TOTAL PROGRAMA					7,484	17,180	673	423	148	0	1,244	1,244	7%	118,213,226.00	6% DE EJECUCIÓN
1	Entidades beneficiadas con asistencia técnica y/o financiera para la mejora de la productividad y competitividad			Entidad	940	951	67	83	49		199	199	21%	21,119,191.00	12% DE EJECUCIÓN
		Entidades asesoradas para la atracción de inversión extranjera directa al país		Entidad	391	391	33	31	39		103	103	26%		
			Identificación y contacto de potenciales inversionistas	Entidad	100	100	3	8	10		21	21	21%		
			Seguimiento a potenciales inversionistas, generación de agendas hechas a la medida y acompañamiento durante la visita en el País.	Entidad	45	45	0	4	5		9	9	20%		
			Acompañamiento a los inversionistas durante el proceso de instalación de proyectos	Entidad	15	15	0	1	1		2	2	13%		
			Acompañamiento a las empresas en sus procesos de reinversión en el país	Entidad	30	50	2	3	3		8	8	16%		
			Divulgación de información durante los eventos de promoción para la atracción de inversión o reinversión.	Entidad	200	180	28	15	20		63	63	35%		
			Continuación del desarrollo de la plataforma para la atracción de inversión con potencial de mejorar el clima de negocios y la competitividad en Guatemala	Entidad	1	1	0	0	0		0	0	0%		
		Entidades beneficiadas con propuestas de proyectos y/o automatización de sus procesos para la mejora de un sector productivo o la mejora en el clima de negocios		Entidad	240	255	4	47	7		58	58	23%		



			Documentación, actualización, simplificación o automatización de trámites y/o procesos administrativos que impacte el clima de negocios, la inversión y la competitividad	Entidad	50	66	3	6	6		15	15	23%		
			Eventos de difusión que apoyen la mejora del clima de negocios en Guatemala	Entidad	179	179	0	40	0		40	40	22%		
			Elaboración o análisis de propuestas de iniciativas de ley, reglamentos y/o manuales enfocados a la mejora en el clima de negocios	Entidad	10	10	1	1	1		3	3	30%		
		Entidades beneficiadas con la implementación de un sistema marco de productividad y competitividad para beneficio de sectores productivos		Entidad	283	279	27	3	2		32	32	11%		
			Identificar y analizar brechas de competitividad y proponer acciones que apoyen la reducción de las mismas	Entidad	12	12	0	0	0		0	0	0%		
			Eventos que apoyen la mejora de la competitividad en Guatemala	Entidad	120	118	23	0	0		23	23	19%		
			Acciones que fomenten la competitividad en territorios que tengan mayor potencial para el desarrollo económico y la atracción de inversión	Entidad	40	40	0	0	0	0	0	0	0%		
			Generación de información relevante a través del equipo de inteligencia de inversión.	Entidad	38	38	1	3	2		6	6	16%		
			Identificación de organizaciones representativas en el territorio que potencialmente puedan apoyar programas que impulsen la competitividad	Entidad	25	25	0	0	0		0	0	0%		
			Talleres con entidades y comunidades rurales, para la identificación de brechas que limitan la competitividad a nivel territorial	Entidad	28	28	2	0	0		2	2	7%		
			Acciones estratégicas con entidades del sector público y privado, académico, social civil y otros, para impulsar programas que apoyen la mejora de la productividad de sectores en el territorio	Entidad	20	18	1	0	0		1	1	6%		
		Entidades beneficiadas con acciones para la mejora de la productividad, innovación, desarrollo empresarial y/o clima de negocios		Entidad	26	26	3	2	1		6	6	23%		
			Elaboración de estudios o documentos que fomenten la competitividad de sectores productivos en Guatemala.	Entidad	5	5	2	0	0		2	2	40%		

MINISTERIO DE ECONOMÍA															
MATRIZ DE PLANIFICACIÓN, POA 2024															
			Acompañamiento a empresas para el impulso de la productividad e innovación	Entidad	0	11			0		0	0	0%		
			Asesoría técnica en trámites o procesos administrativos para el apoyo en el fortalecimiento de la productividad, competitividad y clima de negocios	Entidad	10	10	1	2	1		4	4	40%		
DIRECCIÓN DEL SISTEMA NACIONAL DE LA CALIDAD															
Acción	Dirigir, coordinar y unificar las actividades y políticas nacionales en materia de fijación de normas y optimización de acciones orientadas a promover la competitividad del país.														
Actividad	Servicios de Normalización, Metrología y Acreditación.														
EJECUCIÓN MENSUAL, CUATRIMESTRAL Y ANUAL, POA 2024															
No.	PRODUCTO	SUBPRODUCTO	ACCIONES	UNIDAD DE MEDIDA	META INICIAL	META VIGENTE	Ene	Feb	Mar	Abr	AVANCE FÍSICO IER. CUATRIMESTRE	AVANCE ACUMULADO ENERO-DICIEMBRE	% AVANCE ACUMULADO ENERO-DICIEMBRE	PRESUPUESTO VIGENTE 2024 EN Q.	INFORMACIÓN RELEVANTE/ALERTAS/PROBLEMAS
2	Certificados, normas y registros emitidos a entidades privadas, públicas y académicas para promover la adopción de prácticas de gestión de la calidad			Documento	433	433	60	74	74		208	208	48%	11,038,406.00	21% DE EJECUCIÓN
		Certificados de acreditación de laboratorios de ensayo y calibración, análisis clínicos a organismos de inspección y certificación		Documento	23	23	4	0	3		7	7	30%		
		Certificados e informes de calibración para beneficio de entidades públicas, privadas y académicas		Documento	350	350	56	67	64		187	187	53%		
		Certificados y normas técnicas adoptadas y elaboradas para beneficio de entidades públicas, privadas y académicas		Documento	60	60	0	7	7		14	14	23%		
			Actualización de la información sobre la Dirección del Sistema Nacional de la Calidad respecto a normas y procedimientos de evaluación de la conformidad, calibraciones y reglamentos técnicos.	Evento	48	48	9	31	8		48	48	100%		
			Consultas Técnicas Atendidas	Evento	300	300	10	7	2		19	19	6%		
			Normas consultadas	Documento	1,000	1,000	18	53	61		132	132	13%		
			Laboratorios de ensayo, calibración y organismos de inspección beneficiados con servicios de Evaluación inicial, de mantenimiento, ampliación/reducción y de reacreditación de laboratorios	Documento	35	35	2	5	2		9	9	26%		
			Análisis, métodos y procedimientos evaluados y acreditados	Documento	500	500	36	112	34		182	182	36%		

 Ministerio de ECONOMÍA MATRIZ DE PLANIFICACIÓN, POA 2024															
			Calibraciones de instrumentos de medición	Documento	1,050	1,050	177	243	274		694	694	66%		
			Inspección y verificación de instrumentos de medición.	Documento	3,000	3,000	3	285	473		761	761	25%		
			Actividades de capacitación y formación del Centro Nacional de Metrología	Evento	12	12	0	1	1		2	2	17%		
			Conferencias o Cursos de divulgación y socialización de Reglamentos Técnicos nacionales y regionales	Evento	6	6	0	0	0		0	0	0%		
			Recopilación y/o actualización de reglamentos técnicos nacionales y regionales	Documento	60	60	9	3	1		13	13	22%		
			Actividades de capacitación para la implementación o uso de la Guía de Buenas Practicas Reglamentarias	Evento	6	6	0	0	0		0	0	0%		
			Actividades de promoción y divulgación de la Dirección del Sistema Nacional de la Calidad en materia de Congreso de Calidad, Metrología, Acreditación y Normalización.	Evento	15	15	1	0	0		1	1	7%		
DIRECCIÓN DE PROMOCIÓN A LA COMPETENCIA															
Acción	<i>Analizar el comportamiento de los diferentes mercados de bienes y servicios en el país, analizar la relación comercio y competencia, promover criterios técnicos en esa materia en los tratados y convenios internacionales, así como, realizar campañas de promoción de la cultura de la competencia y proponer un marco legal y una política nacional en la materia . Seguimiento al proceso de aprobación de la Ley de Defensa de la Libre Competencia.</i>														
Actividad	<i>Servicios de Capacitación para la Cultura de la Competencia.</i>														
EJECUCIÓN MENSUAL, CUATRIMESTRAL Y ANUAL, POA 2024															
No.	PRODUCTO	SUBPRODUCTO	ACCIONES	UNIDAD DE MEDIDA	META INICIAL	META VIGENTE	Ene	Feb	Mar	Abr	AVANCE FÍSICO IER. CUATRIMESTRE	AVANCE ACUMULADO ENERO - DICIEMBRE	% AVANCE ACUMULADO ENERO - DICIEMBRE	PRESUPUESTO VIGENTE 2024 EN Q.	INFORMACIÓN RELEVANTE/ALERTAS/ PROBLEMAS
3	Personas capacitadas e informadas sobre los beneficios económicos de la competencia en los mercados y en la competitividad del país			Persona	2,800	2,420	160	145	0		305	305	13%	2,583,772.00	12% DE EJECUCIÓN
		Personas capacitadas e informadas sobre los beneficios económicos de la competencia en los mercados y en la competitividad del país		Persona	2,800	2,420	160	145	0		305	305	13%		
			Diseño y formulación de documentos técnicos, revistas, boletines guías y estudios en el materia competencia, así como la elaboración de exploración de estudios de mercado de bienes y/o servicios, relacionados con la competencia	Documento	4	4	1	1	0		2	2	50%		
			Diseño, formulación y elaboración de foros y conferencias de discusión académica y técnicas que amplifiquen el conocimiento sobre las virtudes de la competencia	Persona	2,800	2,420	160	145	0		305	305	13%		



DIRECCIÓN DE SERVICIOS AL COMERCIO Y A LA INVERSIÓN

Acción Coordinar las acciones que contribuyan a la agilización de la gestión administrativa, para la eficiente aplicación de las leyes de fomento a la inversión y empleo. Administración Decretos 29-89 y 65-89.

Actividad Servicios de Calificación y Exoneración Fiscal en la Actividad Exportadora y de Maquila.

EJECUCIÓN MENSUAL, CUATRIMESTRAL Y ANUAL, POA 2024

No.	PRODUCTO	SUBPRODUCTO	ACCIONES	UNIDAD DE MEDIDA	META INICIAL	META VIGENTE	Ene	Feb	Mar	Abr	AVANCE FÍSICO IER. CUATRIMESTRE	AVANCE ACUMULADO ENERO - DICIEMBRE	% AVANCE ACUMULADO ENERO - DICIEMBRE	PRESUPUESTO VIGENTE 2024 EN Q.	INFORMACIÓN RELEVANTE/ALERTAS/ PROBLEMAS
4	Empresas importadoras y exportadoras beneficiadas con exoneraciones fiscales por resoluciones de calificación			Entidad	290	290	17	28	25		70	70	24%	5,578,057.00	14% DE EJECUCIÓN
		Empresas importadoras y exportadoras beneficiadas con exoneraciones fiscales por resoluciones de calificación de la actividad exportadora y maquila		Entidad	40	40	3	4	3		10	10	25%		Inversión: Q.67,815,143.00 Empleo: 1,627 empleos
			Importadores y exportadores beneficiados con Resoluciones de Autorización para exportar conjuntamente Decreto 29-89	Documento	175	175	2	5	1		8	8	5%		
			Modificaciones de la resolución de calificación	Documento	300	300	5	7	8		20	20	7%		
			Autorización de transferencias	Documento	25	25	0	1	0		1	1	4%		
			Autorización de enajenaciones	Documento	3	3	0	1	0		1	1	33%		
			Autorización de Complementariedad	Documento	250	250	43	45	46		134	134	54%		
			Autorización para subcontrataciones entre empresas	Documento	50	50	0	4	0		4	4	8%		
			Cancelación resoluciones de calificación Decreto 29-89	Documento	100	100	3	3	5		11	11	11%		
		Empresas importadoras y exportadoras beneficiadas con exoneraciones fiscales por resoluciones de calificación de zonas francas		Entidad	10	10	0	0	0		0	0	0%		Inversión Q. Empleo: empleos
			Modificación de usuarios de zonas francas	Documento	50	50	6	3	1		10	10	20%		
			Cancelación de usuarios de zonas francas	Documento	10	10	0	1	0		1	1	10%		
			Cancelación de zonas francas	Documento	1	1	0	0	0		0	0	0%		
		Entidades con procesos de verificación y vigilancia para el cumplimiento de las obligaciones por resoluciones de calificación		Entidad	240	240	14	24	22		60	60	25%		
			Información a entidades sobre los requisitos, procedimientos, beneficios y obligaciones que conllevan los Decretos 29-89 y 65-89	Evento	24	24	0	1	0		1	1	4%		



PROGRAMA APOYO AL EMPLEO DIGNO EN GUATEMALA

Acción Facilitación de recursos y servicios financieros en forma ágil y oportuna dentro de un marco de fomento adecuado con el fin de generar fuentes de trabajo, contribuir a disminuir los índices de pobreza y como un medio para el desarrollo del país.

Actividad Generación de competitividad y emprendimiento para jóvenes

EJECUCIÓN MENSUAL, CUATRIMESTRAL Y ANUAL, POA 2024

No.	PRODUCTO	SUBPRODUCTO	ACCIONES	UNIDAD DE MEDIDA	META INICIAL	META VIGENTE	Ene	Feb	Mar	Abr	AVANCE FÍSICO 1ER. CUATRIMESTRE	AVANCE ACUMULADO ENERO-DICIEMBRE	% AVANCE ACUMULADO ENERO-DICIEMBRE	PRESUPUESTO VIGENTE 2024 EN Q.	INFORMACIÓN RELEVANTE/ALERTAS/ PROBLEMAS
5	Jóvenes capacitados y certificados en formación profesional de emprendimiento e innovación, con énfasis en mujeres y discapacitados			Persona	3,000	13,065	369	93	0		462	462	4%	77,893,800.00	1% DE EJECUCIÓN
		Jóvenes capacitados y certificados en formación profesional de emprendimiento e innovación de MIPYMES en crecimiento, con énfasis en mujeres y discapacitados a nivel departamental.		Persona	3,000	13,065	369	93	0		462	462	4%		Durante el mes de marzo no se reporta ejecución de metas derivado a que, se encuentra en evaluación, respuesta y cumplimiento de servicios de contratistas y beneficiarios.
		Instituciones públicas y privadas capacitadas para el fortalecimiento del funcionamiento, estructuración y operativización para crear empleo digno a jóvenes vulnerables a nivel departamental.		Entidad	21	21	0	0	0		0	0	0%		Durante el mes de marzo no se reporta ejecución de metas derivado a que, se encuentra en evaluación, respuesta y cumplimiento de servicios de contratistas y beneficiarios.
			Apoyar para la conformación, estructuración, organización de estructuras, manuales de funcionamiento, marcos legales para los ministerios de MINTRAB, MINEDUC, MINECO, MIDES y funcionamiento de CONED y MTI y subcomisiones	Documento	14	14	0	0	0		0	0	0%		
			Realizar seguimiento de actividades de capacitación y formación de acuerdo con las necesidades del mercado laboral; certificación de capacidades con especial apoyo al sector migrante para incrementar competencias laborales adquiridas en el extranjero; emprendimiento y autoempleo	Eventos	3,000	3,000	0	369	0		369	369	12%		
			Seguimiento a las actividades de instituciones que ejecutan contratos de subvenciones, en apoyo a las metodologías que apoyan al sector MIPYME (OVOP, PROMIPYME, entre otros)	Documentos	7	7	0	0	0		0	0	0%		



ÓRGANO DE PLANIFICACIÓN, PROYECTOS Y COOPERACIÓN

Acción Centralizar y coordinar el desarrollo de los programas y proyectos de cooperación internacional, así como la coordinación de la gestión y negociación de nuevos recursos.

Actividad Servicios de Gestión de Financiamiento Externo

EJECUCIÓN MENSUAL, CUATRIMESTRAL Y ANUAL, POA 2024

No.	PRODUCTO	SUBPRODUCTO	ACCIONES	UNIDAD DE MEDIDA	META INICIAL	META VIGENTE					AVANCE FÍSICO IER. CUATRIMESTRE	AVANCE ACUMULADO ENERO-DICIEMBRE	% AVANCE ACUMULADO ENERO-DICIEMBRE	PRESUPUESTO VIGENTE 2024 EN Q.	INFORMACIÓN RELEVANTE/ALERTAS/PROBLEMAS
							Ene	Feb	Mar	Abr					
	Servicios de Gestión de Financiamiento Externo	Servicios de Gestión de Financiamiento Externo		Documento	93	97	3	6	6		15	15	15%	4,115,375.00	14% DE EJECUCIÓN
			Información y seguimiento a los recursos de cooperación internacional	Documento	13	13	1	1	1		3	3	23%		
			Asesorías en el tema de gestión de Cooperación Internacional	Documento	13	13	1	1	1		3	3	23%		
			Divulgación de las ofertas de Cooperación a diferentes dependencias del MINECO	Documento	6	6	0	0	0		0	0	0%		
			Gestión de pasantías, reuniones, seminarios, talleres y cursos en el extranjero	Documento	6	6	0	0	0		0	0	0%		
			Negociación de acuerdos para formalizar los convenios de cooperación	Documento	3	3	0	0	0		0	0	0%		
			Propuesta y/o requerimiento de proyectos de cooperación a presentar a contrapartes	Documento	6	6	0	0	0		0	0	0%		
			Asistencia, Técnica, negociada, en apoyo al Ministerio de Economía	Documento	3	3	0	0	0		0	0	0%		
			Seguimiento del cumplimiento de metas físicas	Documento	12	12	1	1	1		3	3	25%		
			Informes cuatrimestrales	Documento	3	3	0	0	0		0	0	0%		
			Memoria de Actividades	Documento	1	1	0	1	0		1	1	100%		
			Modificaciones de metas físicas	Documento	25	29	0	1	3		4	4	14%		
			Informe de evaluación	Documento	1	1	0	1	0		1	1	100%		
			Actualización del Plan Estratégico Institucional, Multianual y Anual	Documento	1	1	0	0	0		0	0	0%		

**PROGRAMA 13: GESTIÓN DE LA INTEGRACIÓN ECONÓMICA Y COMERCIO EXTERIOR**

OBJETIVO OPERATIVO	<i>Atraer Inversión Extranjera Directa como motor de crecimiento y diversificación económica y promover la inserción exitosa de Guatemala en el contexto globalizado del comercio.</i>
RESULTADO INSTITUCIONAL	<i>Para el 2025, se ha incrementado a 16,160 los certificados de adjudicación, resoluciones de proceso de verificación y notificaciones en materia comercial, en el marco de la administración de los acuerdos comerciales vigentes (Línea base de 4,324 en 2019 a 16,160 en 2025)</i>
INDICADOR	<i>Número de certificados de adjudicación, resoluciones de proceso de verificación y notificaciones en materia comercial emitidos.</i>

DIRECCIÓN DE POLÍTICA DE COMERCIO EXTERIOR

Acción	<i>Diseño y negociación de acuerdos comerciales, impulsar el adecuado proceso de integración económica centroamericana y promover la expansión de la base exportable, así como coordinar con la Misión de Guatemala ante la Organización Mundial del Comercio -OMC- .</i>
Actividad	<i>Negociación de Acuerdos Comerciales Internacionales y Promoción de la Integración Económica</i>

EJECUCIÓN MENSUAL, CUATRIMESTRAL Y ANUAL, POA 2024

No.	PRODUCTO	SUBPRODUCTO	ACCIONES	UNIDAD DE MEDIDA	META INICIAL	META VIGENTE	Ene	Feb	Mar	Abr	AVANCE FÍSICO IER. CUATRIMESTRE	AVANCE ACUMULADO ENERO - DICIEMBRE	% AVANCE ACUMULADO ENERO - DICIEMBRE	PRESUPUESTO VIGENTE 2024 EN Q.	INFORMACIÓN RELEVANTE/ALERTAS/ PROBLEMAS
TOTAL PROGRAMA					3,972	3,880	375	310	319	0	1,004	1,004	26%	51,022,465.00	16% DE EJECUCIÓN
1	Acuerdos y convenios comerciales negociados y suscritos para beneficio del sector exportador			Documento	295	237	2	4	48		54	54	23%	20,869,843.00	18% DE EJECUCIÓN
		Acuerdos y convenios comerciales suscritos a través de las negociaciones comerciales con diferentes países		Documento	67	49	2	4	5		11	11	22%		
			Negociaciones		20	15	1	1	1		3	3	20%		
			Negociaciones de acuerdos comerciales y de inversión para el mejoramiento de las condiciones relacionadas con el comercio y crear nuevos nichos de mercados y movimiento de capitales	Documento	12	9	1	0	1		2	2	22%		Se sostuvo una reunión de coordinadores de registro para el perfeccionamiento de la matriz que establece los distintos factores que activan un alerta dentro del Sistema Integral de alerta Temprana para el envío de mercancías en los países centroamericanos. Se celebró una reunión para continuar la negociación del Reglamento Técnico Centroamericano de Productos Cárnicos.
			Negociaciones para el mejoramiento de las condiciones establecidas en los acuerdos comerciales vigentes	Documento	8	6	0	1	0		1	1	17%		
			Integración Económica Centroamericana		47	34	1	3	4		8	8	24%		
			Negociaciones para Facilitación del Comercio, libre movilidad de mercancías, bienes, servicios e inversiones, compatibilidad tributaria, reconocimiento, registros, legislación centroamericana, propiedad intelectual, armonización arancelaria	Documento	30	20	1	1	2		4	4	20%		Se sostuvo una reunión de coordinadores de registro para el perfeccionamiento de la matriz que establece los distintos factores que activan un alerta dentro del Sistema Integral de alerta Temprana para el envío de mercancías en los países centroamericanos. Se celebró una reunión para continuar la negociación del Reglamento Técnico Centroamericano de Productos Cárnicos.

Ministerio de		MINISTERIO DE ECONOMÍA MATRIZ DE PLANIFICACIÓN, POA 2024												
			Perfeccionamiento de la negociación de El Salvador a la Integración Profunda Guatemala -Honduras	Documento	10	8	0	1	1		2	2	25%	Se celebraron reunión de la mesa técnica de Migración para evaluar el proyecto de mejora de las instalaciones para el paso migratorio de pilotos y personas en los Puestos Fronterizos Integrados entre Honduras y Guatemala.
			Implementación de la Unión Aduanera Guatemala - Honduras	Documento	7	6	0	1	1		2	2	33%	Se celebró reunión de las mesas de Migración de Honduras y Guatemala para evaluar mejoras propuestas en la infraestructura del paso migratorio en los puestos fronterizos integrados entre Honduras y Guatemala.
			Adhesión de El Salvador	Documento	0						0	0	#DNY/01	
MISIÓN PERMANENTE DE GUATEMALA ANTE LA ORGANIZACIÓN MUNDIAL DEL COMERCIO -OMC-														
Acción	Posicionar los intereses comerciales de Guatemala en el la Organización Mundial del Comercio -OMA- y otros organismos internacionales como; Organización Mundial de la Propiedad Intelectual -OMPI-, el Centro de Comercio Internacional -CCI- la Conferencia de Naciones Unidas sobre comercio y desarrollo -CNUCED-.													
		Informes de gestión en el marco de los acuerdos ante la Organización Mundial del Comercio (OMC) para beneficio del sector empresarial		Documento	216	179	0	0	43		43	43	24%	
		Aplicación de los compromisos en el marco de los acuerdos de OMC		Documento	24	24	0	0	6		6	6	25%	
		Participación activa de Guatemala dentro del mecanismo de solución de diferencias		Documento	3	3	0	0	1		1	1	33%	
		Participación dentro de los Comités de los acuerdos de la OMC, OMPI, UNCTAD, CCI		Documento	150	120	0	0	30		30	30	25%	
		Establecimiento y fortalecimiento de mecanismos de consulta con el sector privado y sociedad civil		Documento	15	15	0	0	3		3	3	20%	
		Representación de Guatemala en foros comerciales y reuniones		Documento	9	9	0	0	2		2	2	22%	
		Potencializar los proyectos de asistencia técnica a Guatemala		Documento	15	8	0	0	1		1	1	13%	
UNIDAD DE APOYO AL COMERCIO EXTERIOR Y LA INTEGRACIÓN														
		Ferias y misiones en beneficio de empresarios exportadores para el desarrollo comercial		Evento	12	22	0	0	0		0	0	0%	
		Ferias comerciales		Evento	8	14	0	0	0		0	0	0%	
		Misiones Comerciales		Evento	4	8	0	0	0		0	0	0%	
		Informes sobre estrategias de negocios y atracción de inversiones extranjeras para beneficio del sector empresarial		Documento	12	9	0	0	0		0	0	0%	



DIRECCIÓN DE ADMINISTRACIÓN DEL COMERCIO EXTERIOR

Acción Administrar los acuerdos comerciales internacionales vigentes para Guatemala, propiciando su óptimo aprovechamiento.

Actividad Administración de Acuerdos Comerciales Internacionales

EJECUCIÓN MENSUAL, CUATRIMESTRAL Y ANUAL, POA 2024

No.	PRODUCTO	SUBPRODUCTO	ACCIONES	UNIDAD DE MEDIDA	META INICIAL	META VIGENTE	Ene	Feb	Mar	Abr	AVANCE FÍSICO IER. CUATRIMESTRE	AVANCE ACUMULADO ENERO-DICIEMBRE	% AVANCE ACUMULADO ENERO-DICIEMBRE	PRESUPUESTO VIGENTE 2024 EN Q.	INFORMACIÓN RELEVANTE/ALERTAS/PROBLEMAS
2	Gestión de acuerdos comerciales internacionales vigentes para Guatemala, a beneficio de productores, exportadores, importadores y la recaudación tributaria			Documento	3,191	3,191	344	274	232		850	850	27%	26,900,089.00	14% DE EJECUCIÓN
		Aplicación de acuerdos comerciales internacionales vigentes para Guatemala, a beneficio de productores, exportadores, importadores y la recaudación tributaria		Documento	2,806	2,806	316	244	201		761	761	27%		
			Resolución de procesos de verificación de origen, opiniones técnica y certificación de origen	Documento	1,000	1,000	137	79	71		287	287	29%	71 metas las cuales se integró con cuestionarios EUR1 5, 35 EUR1 Sustantivos, 30 Certificados de Taiwán y 1 Opinión Técnica.	
			Productores, exportadores e importadores beneficiados con asesorías técnicas para resolver y prevenir obstáculos al intercambio comercial	Documento	200	200	14	10	13		37	37	19%	13 asesorías integradas de las siguiente forma: 10 personas que fueron atendidas en los temas de verificación de Origen y en Contingentes Arancelarios se efectuaron 3 asesorías en el mes de marzo las cuales fueron resueltas por el personal de la DACE.	
			Emisión de certificados de adjudicación de volumen de contingentes arancelarios y cuotas de exportación	Documento	1,606	1,606	165	155	117		437	437	27%	Reuniones para la emisión de certificados a las personas individuales y jurídicas que se encuentran inscritas en los diferentes contingentes arancelarios y realizaron su solicitud de certificado para beneficiarse de los contingentes que se encuentran vigentes para el año 2024.	
		Documentos para la prevención y solución de controversias comerciales internacionales, en el marco de la Organización Mundial del Comercio, Tratados de libre comercio vigentes y la Integración Centroamericana		Documento	385	385	28	30	31		89	89	23%		
			Productores, exportadores e importadores beneficiados con la atención de controversias comerciales y mecanismos de defensa comercial.	Documento	360	360	27	28	30		85	85	24%	Seguimiento a los arbitrajes de inversión que se encuentran activos en contra de la República de Guatemala. Se dio seguimiento al proceso de ejecución de laudo a favor de la República de Guatemala. Se dio seguimiento al proceso de conciliación. Se dio seguimiento a los procesos de evaluación de diversos expertos nacionales e internacionales. Reuniones de seguimiento y discusión de estrategia a utilizar en los arbitrajes de inversión. Se dio seguimiento a procesos de consultas realizadas en la República de Guatemala por parte de inversionistas extranjeros.	

Ministerio de		MINISTERIO DE ECONOMÍA MATRIZ DE PLANIFICACIÓN, POA 2024													
			Administrar las notificaciones en materia comercial para apoyar a los productores nacionales y cumplir con los compromisos contraídos en la OMC.	Documento	25	25	1	2	1			4	4	16%	Tema agrícola comercio en importaciones de Guatemala de productos agrícolas sujetos a licencias de importación.
ÓRGANO DE POLÍTICA Y ANÁLISIS ECONÓMICO															
Acción		<i>Es la encargada de elaborar informes técnicos y suministrar datos estadísticos, para apoyar y sustentar la formulación de políticas, estrategias, y asesoría en el materia comercial y macroeconómica, así como el análisis permanente de la coyuntura económica internacional.</i>													
Actividad		<i>Servicios de Análisis Económico e Información Estadística del Comercio Exterior</i>													
EJECUCIÓN MENSUAL, CUATRIMESTRAL Y ANUAL, POA 2024															
No.	PRODUCTO	SUBPRODUCTO	ACCIONES	UNIDAD DE MEDIDA	META INICIAL	META VIGENTE	Ene	Feb	Mar	Abr	AVANCE FÍSICO IER. CUATRIMESTRE	AVANCE ACUMULADO ENERO-DICIEMBRE	% AVANCE ACUMULADO ENERO-DICIEMBRE	PRESUPUESTO VIGENTE 2024 EN Q.	INFORMACIÓN RELEVANTE/ALERTAS/PROBLEMAS
3	Análisis de la actividad económica y de comercio exterior de Guatemala			Documento	474	430	29	32	39		100	100	23%	3,252,533.00	15% DE EJECUCIÓN
		Análisis de la actividad económica y de comercio exterior de Guatemala		Documento	474	430	29	32	39		100	100	23%		
			Análisis y estadísticas económicas y comerciales por socio comercial o región, producto, regímenes especiales, sectores o clasificaciones económicas	Documento	220	206	13	14	20		47	47	23%		
			Análisis y estadísticas de inteligencia de mercados, industrias, oportunidades y tendencias relevantes	Documento	87	87	5	6	7		18	18	21%		
			Análisis y actualización de información e indicadores económicos y comerciales, como apoyo para la formulación e implementación de estrategias nacionales, políticas públicas y posiciones de intereses para agentes económicos	Documento	167	137	11	12	12		35	35	26%		

Ministerio de		MINISTERIO DE ECONOMÍA MATRIZ DE PLANIFICACIÓN, POA 2024													
PROGRAMA 14: DESARROLLO DE LA MICRO, PEQUEÑA Y MEDIANA EMPRESA															
OBJETIVO OPERATIVO		Fortalecer el ecosistema de las MIPYMEs y cooperativas para atracción de empleo y desarrollo económico de los guatemaltecos.													
RESULTADO ESTRATÉGICO		<p>Para el 2032, se ha disminuido la pobreza a y pobreza extrema con énfasis en los departamentos priorizados en 20 puntos porcentuales. (de 2014 a 2032 en: pobreza extrema*/ pobreza**; Alta Verapaz: 53.6 a 26.8 * /29.50 a 14.75 ; Sololá: 39.9 a 19.95 * / 41.10 a 20.55; Totonicapán: 41.1 a 20.55 * /36.40 a 18.2; Huehuetenango: 28.6 a 14.3 * / 45.20 a 22.6; Quiché 41.8 a 20.9 * / 32.90 a 16.40; Chiquimula 41.1 a 20.55 * /29.50 a 14.75)</p> <p>Para el 2024 se ha disminuido la pobreza y progresa extrema con énfasis en los departamentos priorizados en 27.8 puntos porcentuales (Departamentos priorizados: Alta Verapaz, Sololá, Totonicapán, Huehuetenango, Quiché, Chiquimula)</p> <p>Política General de Gobierno 2020-2024</p> <p>Pilar: Economía, Competitividad y Prosperidad.</p> <p>Metas Estratégicas:</p> <p>Para el año 2023 se ha incrementado el monto de los créditos para emprendimientos de familias pobres a Q. 200,000000.00</p>													
ODS 8 Prioridad 4 Metas Estratégicas de Desarrollo		<p>Promover el crecimiento económico sostenido, inclusivo y sostenible, el empleo pleno y productivo y el trabajo decente para todos.</p> <p>Empleo e inversión</p> <p>MED 7 :Se ha reducido la precariedad laboral mediante la generación de empleos decentes y de calidad. MED 8 : Para el 2030, elaborar y poner en práctica políticas encaminadas a promover un turismo sostenible que cree puestos de trabajo y promueva la cultura y los productos locales.</p>													
RESULTADO INSTITUCIONAL		Para el 2025, se ha incrementado en 193,443 los empresarios de MIPYMEs, emprendedores, mujeres microempresarias y artesanos, beneficiados con acceso a créditos y servicios de desarrollo empresarial. (Línea base 28,484 en 2019 a 193,443, en el 2025)													
INDICADOR		Número de créditos y servicios de desarrollo empresarial al sector de la micro, pequeña y mediana empresa, mujeres empresarias y artesanos.													
DIRECCIÓN DE SERVICIOS FINANCIEROS EMPRESARIALES															
Acción		Facilitación de recursos y servicios financieros en forma ágil y oportuna dentro de un marco de fomento adecuado con el fin de generar fuentes de trabajo, contribuir a disminuir los índices de pobreza y como un medio para el desarrollo del país. (Programa Nacional SNIP 3496)													
Actividad		Servicios Financieros a la Micro, Pequeña y Mediana Empresa													
EJECUCIÓN MENSUAL, CUATRIMESTRAL Y ANUAL, POA 2024															
No.	PRODUCTO	SUBPRODUCTO	ACCIONES	UNIDAD DE MEDIDA	META INICIAL	META VIGENTE	Ene	Feb	Mar	Abr	AVANCE FÍSICO IER. CUATRIMESTRE	AVANCE ACUMULADO ENERO- DICIEMBRE	% AVANCE ACUMULADO ENERO - DICIEMBRE	PRESUPUESTO VIGENTE 2024 EN Q.	INFORMACIÓN RELEVANTE/ALERTAS/ PROBLEMAS
TOTAL PROGRAMA					34,237	26,610	74	3,432	2,231	0	5,737	5,737	22%	31,070,835.00	15% DE EJECUCIÓN
1	Empresario de Micro, pequeña y mediana empresa beneficiados con servicios financieros			Persona	2,294	1,233	72	91	54		217	217	18%	15,174,594.00	20% DE EJECUCIÓN
		Empresario de micro, pequeña y mediana empresa beneficiados con créditos para desarrollo empresarial y proyectos		Persona	2,294	1,233	72	91	54		217	217	18%		Los 217 préstamos otorgados al 31 de marzo de 2024, se han colocado a través de la Entidades ejecutoras del Fideicomiso apoyadas con recursos del "Fondo de Desarrollo de la Microempresa, Pequeña y Mediana Empresa" administrado por el Banco de los Trabajadores, por un monto de Q.24,054,539.62.
			Mujeres	Persona			34	39	22		95	95			De los 217 préstamos otorgados al 31 de marzo de 2024, 198 corresponden a préstamos a Microempresas por un monto de Q.16,602,600.00.
			Hombres	Persona			38	52	32		122	122			
		Cooperativas, fundaciones, asociaciones y bancos con proyectos de asistencia financiera para beneficiar a micros, pequeños y medianos empresarios		Entidad	10	6	0	0	0		0	0	0%		
			Precalificación y calificación de nuevas entidades de servicios financieros en el cumplimiento al Reglamento de Operaciones Financieras	Documento	10	10	0	2	2		4	4	40%		

Ministerio de		MINISTERIO DE ECONOMÍA MATRIZ DE PLANIFICACIÓN, POA 2024													
			Revisión, autorización y seguimiento de desembolsos de préstamos otorgados a entidades de servicios financieros al sector de la MIPYME..	Documento	30	30	2	0	3		5	5	17%		
			Supervisión y seguimiento de la utilización de los fondos del financiamiento otorgados a entidades de servicios financieros ejecución de los préstamos orientados a la asistencia financiera.	Documento	62	62	1	2	2		5	5	8%		
			Fortalecimientos a entidades de servicios financieros para el cumplimiento de los requisitos establecidos en el reglamento de operaciones financieras.	Documento	8	8	0	0	0		0	0	0%		
		Entes de microfinanzas sin fines de lucro beneficiados con certeza jurídica para otorgamiento de microcréditos		Entidad	50	47	2	1	0		3	3	6%		
		Registro por créditos y retornos de capital a micro, pequeños y medianos empresarios beneficiados con servicios financieros		Documento	175	1	0	0	0		0	0	0%		
DIRECCIÓN DE SERVICIOS DE DESARROLLO EMPRESARIAL															
Acción		<i>Aumentar la competitividad, fortalecer, la participación e inserción en el mercado y facilitar el acceso hacia nuevos mercados para la microempresa, pequeña y mediana empresa, así como estimular el desarrollo gerencial, empresarial, técnico tecnológico, de organización y comercialización de las empresas del sector.</i>													
Actividad		<i>Servicios de Asistencia Técnica en Desarrollo Empresarial a la Micro, Pequeña y Mediana Empresa</i>													
4	Empresario de micro, pequeña y mediana empresa beneficiados con asistencia técnica en desarrollo empresarial			Persona	27,950	21,565	0	2,735	1,835		4,570	4,570	21%	14,557,466.00	11% DE EJECUCIÓN
	Empresario de micro, pequeña y mediana empresa beneficiados con asistencia técnica en servicios de desarrollo empresarial a nivel departamental			Persona	21,900	18,676	0	2,530	1,685		4,215	4,215	23%		
			Empresarios de micro, pequeña y mediana empresa beneficiados con asistencia técnica	Persona	20,000	17,996	0	2,217	1,660		3,877	3,877	22%		
			Personas asistidas por el Programa Mi Pueblo Mi Producto	Persona	1,300	500	0	141	25		166	166	33%		
			Micro, pequeña y mediana empresa asistidos por el Programa Empoderamiento Económico de las Mujeres	Persona	600	180	0	43	0		43	43	24%		



		Eventos de comercialización de bienes y servicios del sector MIPYME	Evento	60	60	0	4	11		15	15	25%		
		Personas beneficiadas con asistencia técnica para el fomento del emprendimiento	Persona	3,780	1,587	0	0	0		0	0	0%		
		Personas capacitadas en cultura emprendedora	Persona	2,800	1,000	0	0	0		0	0	0%		
		Personas capacitadas en modelos de negocio, asesoría, asistencia, capacitación, a través de Centros de Formación de Emprendimiento	Persona	900	547	0	0	0		0	0	0%		
		Eventos de fortalecimiento de articulación de la red nacional de emprendimiento y redes territoriales de emprendimiento	Persona	25	15	0	0	0		0	0	0%		
		Emprendedores capacitados en metodologías de post incubación	Persona	50	40	0	0	0		0	0	0%		
		Empresario de micro, pequeñas y medianas empresas fortalecidos con asistencia técnica empresarial a través de promoción comercial de la MIPYME	Persona	2,270	1,302	0	205	150		355	355	27%		
		Asesoría en formalización al empresario de la micro, pequeña y mediana empresa	Persona	150	100	0	44	33		77	77	77%		
		Grupos organizados atendidos por el Programa de Cadenas de Valor	Entidad	40	12	0	40	0		40	12	100%		
		Empresarios asistidos técnicamente para la gestión de licencias y/o registros sanitarios	Documento	40	40	0	2	0		2	2	5%		
		Empresario de micro, pequeña y mediana empresa atendidos por el Programa Mipyme Exporta	Persona	275	52	0	4	0		4	4	8%		
		Empresario de micro, pequeña y mediana empresa atendidos por el Programa Inteligencia Comercial	Persona	425	70	0	71	0		71	70	100%		


Ministerio de		MINISTERIO DE ECONOMÍA MATRIZ DE PLANIFICACIÓN, POA 2024													
			Empresario de micro, pequeña y mediana empresa atendidos el Programa Mipymes Proveedoras del Estado	Persona	600	480	0	59	117		176	176	37%		
			Empresario de micro, pequeña y mediana empresa beneficiados en ferias comerciales.	Persona	820	600	0	27	0		27	27	5%		
			MIPYME y grupos organizados, formalizados con Sello Blanco	Entidad	100	100	0	0	0		0	0	0%		
	Actividad: VINCULACIÓN INSTITUCIONAL	Servicios de apoyo Técnico a Mujeres Microempresarias para el Empoderamiento Económico <i>Eje: Seguridad alimentaria,, salud integral y educación para todas y todos. R: Para el 2019, la brecha entre los grupos de población urbano/rural disminuyó a la mitad en el índice de desarrollo humano. Línea base 0.174 (2011. Naciones Unidas) Meta 0.087 (2019)</i>													
2	Mujeres empresarias capacitadas y con asistencia técnica en servicios de desarrollo empresarial			Persona	1,748	1,748	0	590	312		902	902	52%	413,933.00	7% DE EJECUCIÓN
		Mujeres empresarias capacitadas en servicios de desarrollo empresarial		Persona	1,000	1,000	0	241	146		387	387	39%		
		Mujeres empresarias con asistencia técnica en servicios de desarrollo empresarial		Persona	748	748	0	349	166		515	515	69%		
	Actividad: VINCULACIÓN INSTITUCIONAL	Servicios de Apoyo en la Producción y Comercialización Artesanal <i>Eje: Seguridad alimentaria,, salud integral y educación para todas y todos. R: Para el 2019, la brecha entre los grupos de población indígena/no indígena se redujo a la mitad en el índice de desarrollo humano.. -Línea base 0.146 (2011. Naciones Unidas) Meta 0.073 (2019)</i>													
3	Artesanos capacitados en producción y comercialización artesanal			Persona	2,000	2,000	0	15	30		45	45	2%	924,842.00	11% DE EJECUCIÓN
		Organizaciones de artesanos incorporados al sector formal		Entidad	10	10	0	0	0		0	0	0%		
		Artesanos capacitados en producción y comercialización artesanal		Persona	2,000	2,000	0	15	30		45	45	2%		



PROGRAMA 15: ASISTENCIA Y PROTECCIÓN AL CONSUMIDOR Y SUPERVISIÓN DEL COMERCIO INTERNO	
OBJETIVO OPERATIVO	<i>Promover la calidad en los bienes y servicios para satisfacción del consumidor.</i>
RESULTADO INSTITUCIONAL	<i>Para el 2025, se ha incrementado en 42.0 puntos porcentuales el número de consumidores y usuarios atendidos sobre sus derechos y obligaciones (Línea base de 40,377 en 2019 a 57,432 en 2025)</i>
INDICADOR	<i>Tasa de atención de los derechos y obligaciones del consumidor.</i>
Acción	<i>Educar, informar y defender los derechos de los consumidores y usuarios, aplicando la Ley de Protección al Consumidor y Usuario, Decreto 6-2003 del congreso de la República y su Reglamento AG. No. 777-2003, la cual tiene por objeto promover, divulgar y defender los derechos de los consumidores y usuarios, establecer las infracciones, sanciones y los procedimientos aplicables en dicha materia.</i>
Actividad	<i>Servicios de Asistencia, Protección y Educación al Consumidor.</i>

EJECUCIÓN MENSUAL, CUATRIMESTRAL Y ANUAL, POA 2024

No.	PRODUCTO	SUBPRODUCTO	ACCIONES	UNIDAD DE MEDIDA	META INICIAL	META VIGENTE	Ene	Feb	Mar	Abr	AVANCE FÍSICO IER. CUATRIMESTRE	AVANCE ACUMULADO ENERO - DICIEMBRE	% AVANCE ACUMULADO ENERO - DICIEMBRE	PRESUPUESTO VIGENTE 2024 EN Q.	INFORMACIÓN RELEVANTE/ALERTAS/ PROBLEMAS
TOTAL PROGRAMA					143,031	142,722	6,985	13,938	13,529	0	34,452	34,452	24%	31,392,943.00	17% DE EJECUCIÓN
I	Consumidores beneficiados con servicios de asistencia, protección y educación sobre sus derechos y obligaciones			Persona	56,415	59,850	1,634	3,941	6,648		12,223	12,223	20%	20,402,416.00	16% DE EJECUCIÓN
		Consumidores y usuarios capacitados sobre derechos y obligaciones		Persona	39,821	43,560	1,352	3,475	4,931		9,758	9,758	22%		
			Personas capacitadas	Persona	23,787	23,787	228	1,192	2,939		4,359	4,359	18%		
			Asesorías técnicas sobre derechos y obligaciones	Persona	16,034	19,773	1,124	2,283	1,992		5,399	5,399	27%		
		Empresas beneficiadas con resoluciones de autorización de instrumentos de control		Entidad	16,056	12,647	944	1,282	1,161		3,387	3,387	27%		
			Autorización de libro de quejas	Entidad	11,000	10,000	426	1,091	1,042		2,559	2,559	26%		
			Resolución de autorización de contratos de adhesión	Entidad	800	400	27	40	20		87	87	22%		
			Verificación de certificados de Calibración de instrumentos de medición y pesaje	Entidad	4,256	2,247	491	151	99		741	741	33%		
		Consumidores y usuarios beneficiados con servicios de atención y resolución de quejas		Persona	11,988	11,473	240	441	540		1,221	1,221	11%		
			Registro y base de datos de quejas recibidas y recepción de expedientes de instrumentos de mediación y pesaje y contratos de Adhesión	Registro	15,000	12,046	741	1,202	893		2,836	2,836	24%		
			Eventos de promoción de los derechos de los consumidores y obligaciones de los proveedores .	Evento	600	600	10	37	53		100	100	17%		
			Conferencia a través de plataforma digital	Evento	129	65	1	1	6		8	8	12%		

 Ministerio de ECONOMÍA MATRIZ DE PLANIFICACIÓN, POA 2024															
			Población orientada a través de la información brindada a los medios de comunicación de las acciones de DIACO.	Evento	1,500	1,500	127	152	146		425	425	28%		
			Resoluciones de dirección e informes	Documento	300	1,687	0	66	26		92	92	5%		
			Reproducción y distribución de material educativo-informativo	Documento	96,347	96,347	2,794	3,350	12,740		18,884	18,884	20%		
			Consumidores y usuarios informados sobre derechos y obligaciones en materia de consumo a través de plataformas digitales	Persona	4,606	4,817	42	25	1,177		1,244	1,244	26%		
Acción		Verificación y vigilancia de las obligaciones de los proveedores para beneficio de los consumidores y usuarios guatemaltecos enmarcados en la Ley de protección al consumidor Decreto 6-2003 y su Reglamento AG. 777-2003 Seguimiento al proceso de aprobación de la Ley de Creación de la Procuraduría del Consumidor.													
Actividad		Servicios de Supervisión del Comercio Interno.													
2	Supervisión para el cumplimiento de sus obligaciones			Evento	70,560	70,225	4,407	8,715	5,720		18,842	18,842	27%	10,990,527.00	19% DE EJECUCIÓN
		Supervisión a proveedores que informan y publican sus productos y servicios que comercializan		Evento	69,290	69,356	4,357	8,601	5,606		18,564	18,564	27%		
		Supervisión a proveedores que comercializan combustibles y gas propano (GLP) en cumplimiento del Plan Centinela		Evento	1,270	869	50	114	114		278	278	32%		
PROGRAMA 99: PARTIDAS NO ASIGNABLES A PROGRAMAS															
EJECUCIÓN MENSUAL, CUATRIMESTRAL Y ANUAL, POA 2024															
No.	PRODUCTO	SUBPRODUCTO	ACCIONES	UNIDAD DE MEDIDA	META INICIAL	META VIGENTE	Ene	Feb	Mar	Abr	AVANCE FÍSICO IER. CUATRIMESTRE	AVANCE ACUMULADO ENERO-DICIEMBRE	% AVANCE ACUMULADO ENERO-DICIEMBRE	PRESUPUESTO VIGENTE 2024 EN Q.	INFORMACIÓN RELEVANTE/ALERTAS/PROBLEMAS
TOTAL PROGRAMA					17	17	0	0	0		0	0	0%	102,662,654.00	12% DE EJECUCIÓN
1	Aportes y cuotas a organismos económicos y comerciales			Documento	16	16	0	0	0		0	0	0%	101,948,654.00	12% DE EJECUCIÓN
		Aportes y cuotas a organismos económicos y comerciales		Documento	16	16	0	0	0		0	0	0%		
2	Aportes a organismos de investigación económica			Documento	1	1	0	0	0		0	0	0%	714,000.00	0% DE EJECUCIÓN
		Aportes a organismos de investigación económica		Documento	1	1	0	0	0		0	0	0%		
EJECUCIÓN PRESUPUESTARIA Y DE METAS FÍSICAS EN FUNCIÓN DEL PRESUPUESTO VIGENTE					345,968	391,954	31,540	42,733	38,458	0	112,731	112,731	29%	497,004,000.00	13.42% DE EJECUCIÓN
PRESUPUESTO APROBADO DECRETO 54-2022 PARA EL EJERCICIO FISCAL 2023, VIGENTE PARA EL AÑO 2024.															