Ministerio de Economía

Viceministerio Administrativo y Financiero
Ejecución presupuestaria al 31/10/2024
En millones de Quetzales y Porcentajes

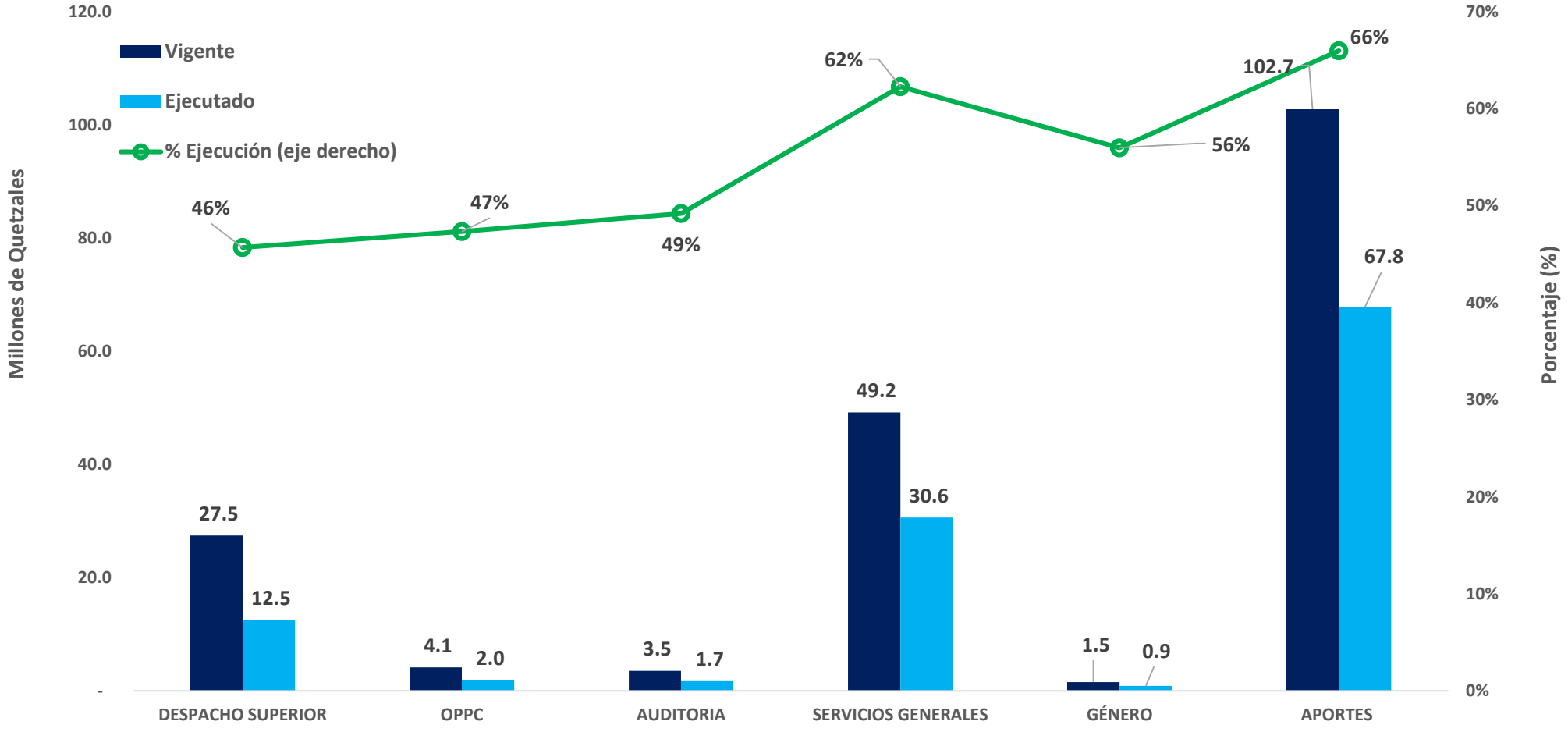

FUENTE: Sistema de Contabilidad Integrada "SICOIN"

Ministerio de Economía

Viceministerio Administrativo y Financiero
Ejecución presupuestaria al 31/10/2024

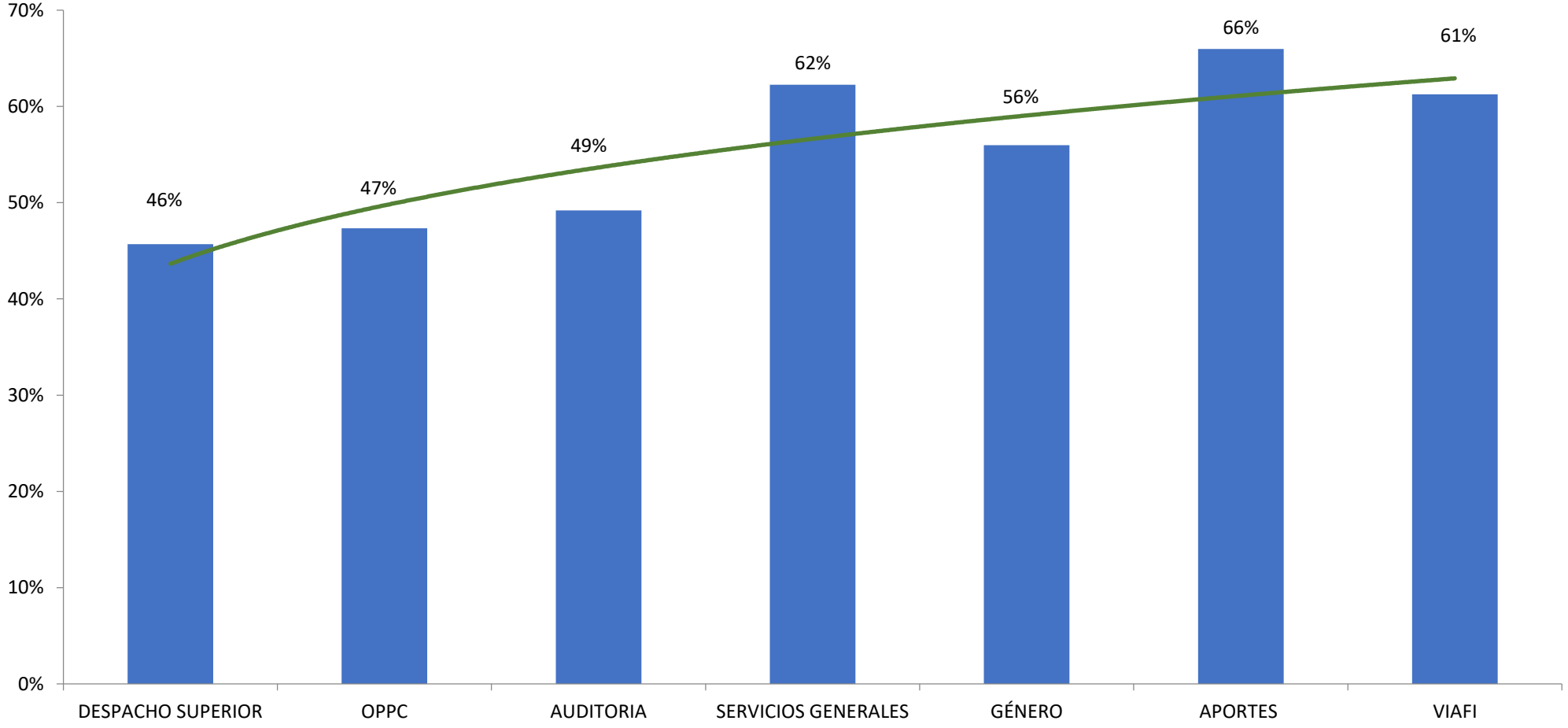

FUENTE: Sistema de Contabilidad Integrada "SICOIN"

Ministerio de Economía

Viceministerio Administrativo y Financiero
Ejecución Metas Físicas al 31/10/2024

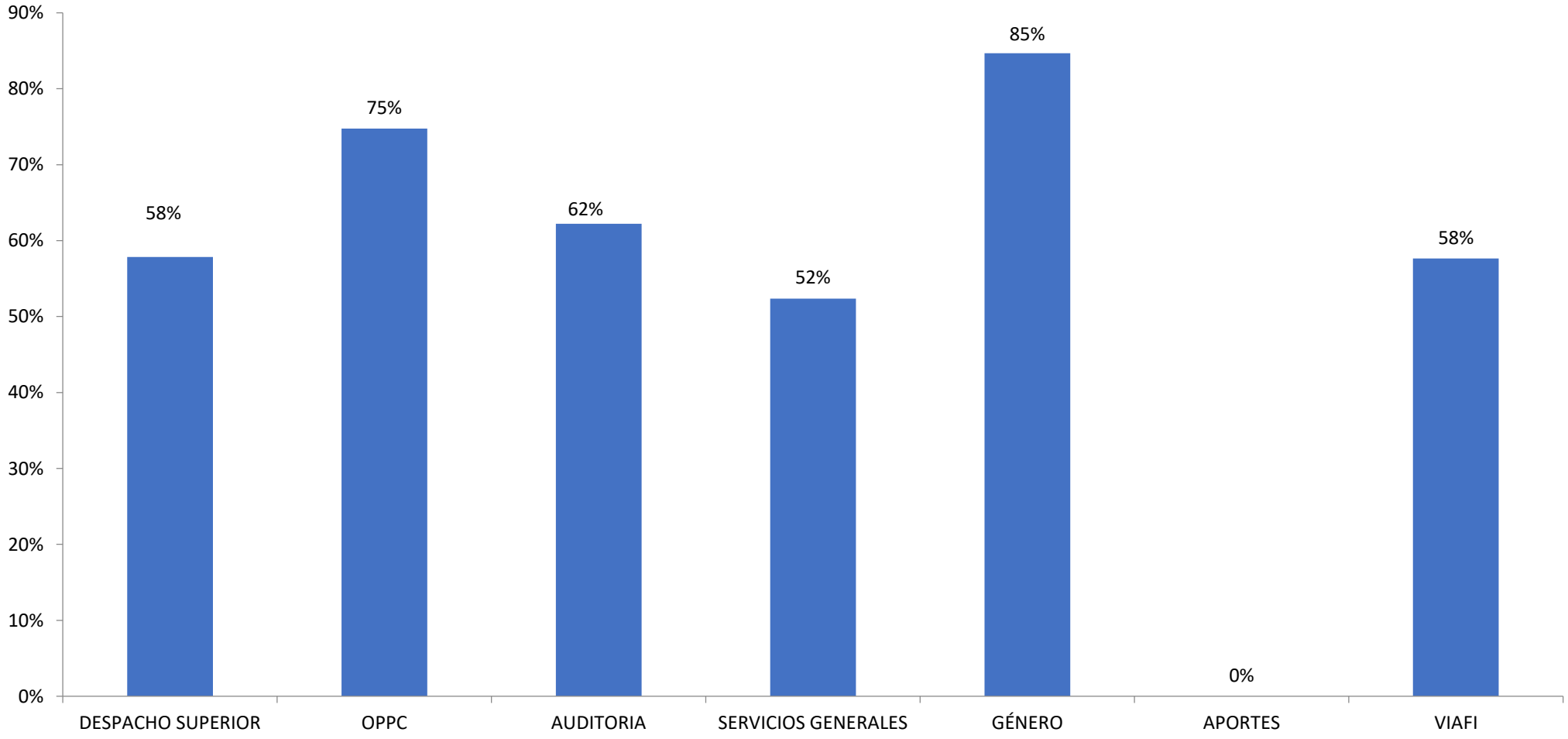

FUENTE: Sistema Informático de Gestión "SIGES"

Ministerio de Economía

Viceministerio de Asuntos Registrales
Ejecución presupuestaria al 31/10/2024
En millones de Quetzales y Porcentajes

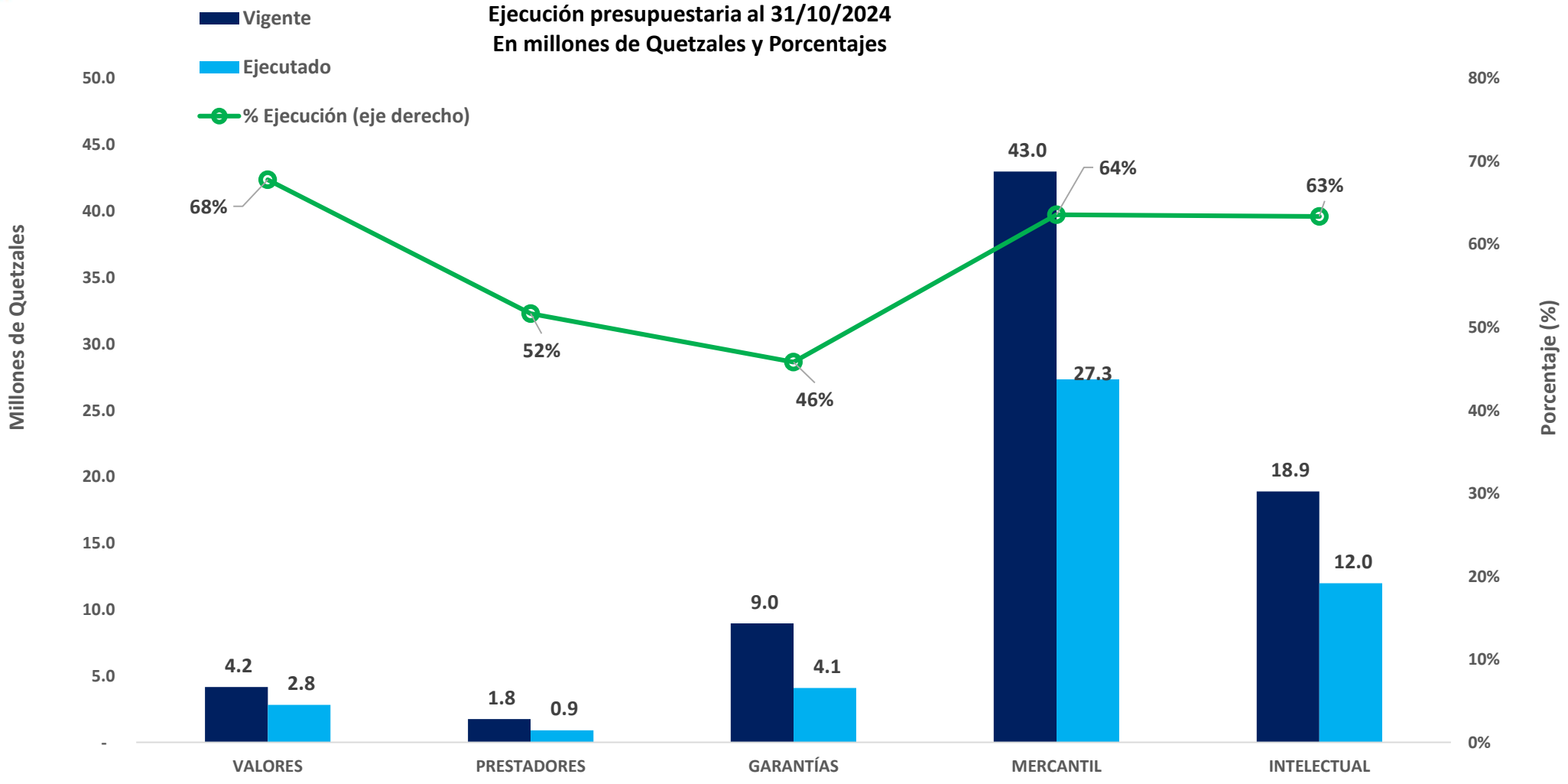

FUENTE: Sistema de Contabilidad Integrada "SICOIN"

Ministerio de Economía

Viceministerio de Asuntos Registrales
Ejecución presupuestaria al 31/10/2024

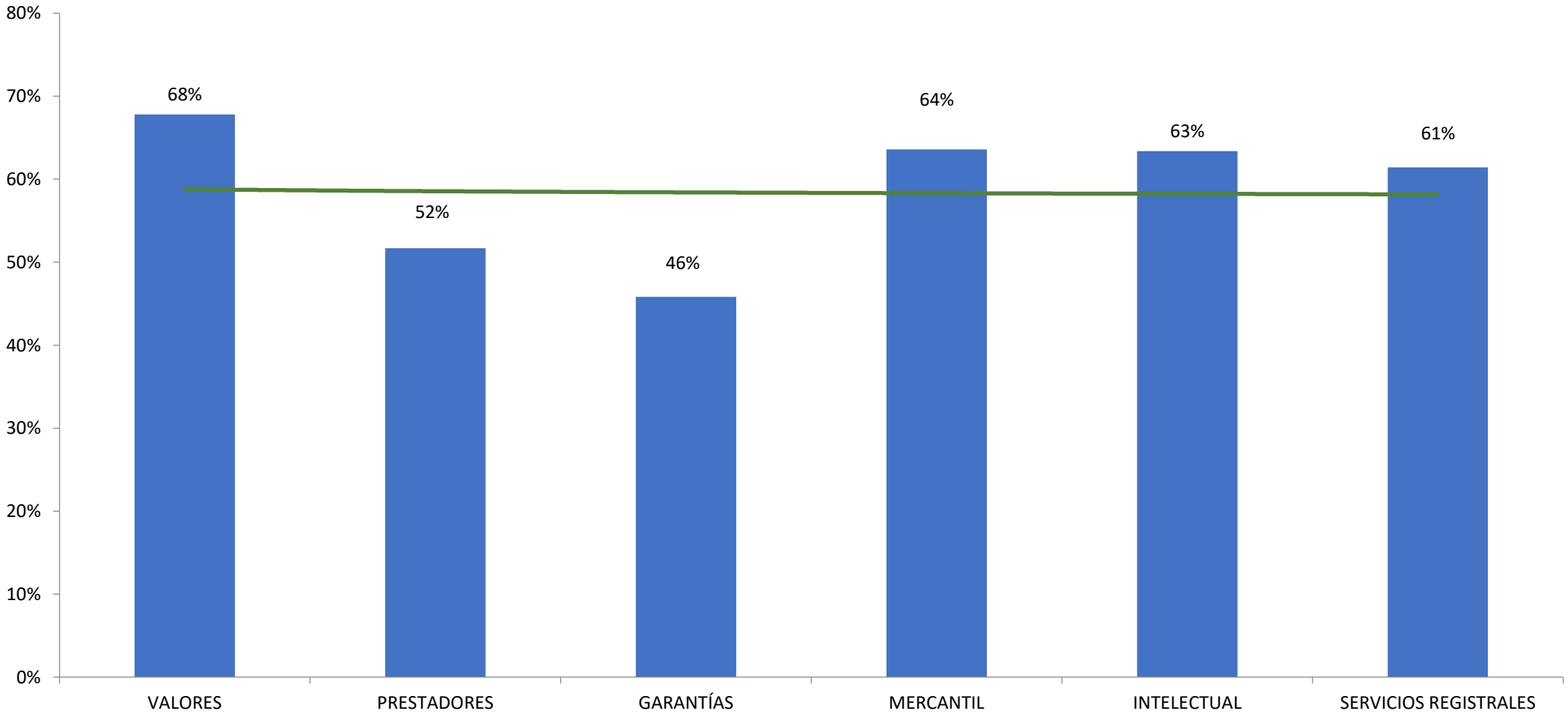

FUENTE: Sistema de Contabilidad Integrada "SICOIN"

Ministerio de Economía

Viceministerio de Asuntos Registrales
Ejecución Metas Físicas al 31/10/2024

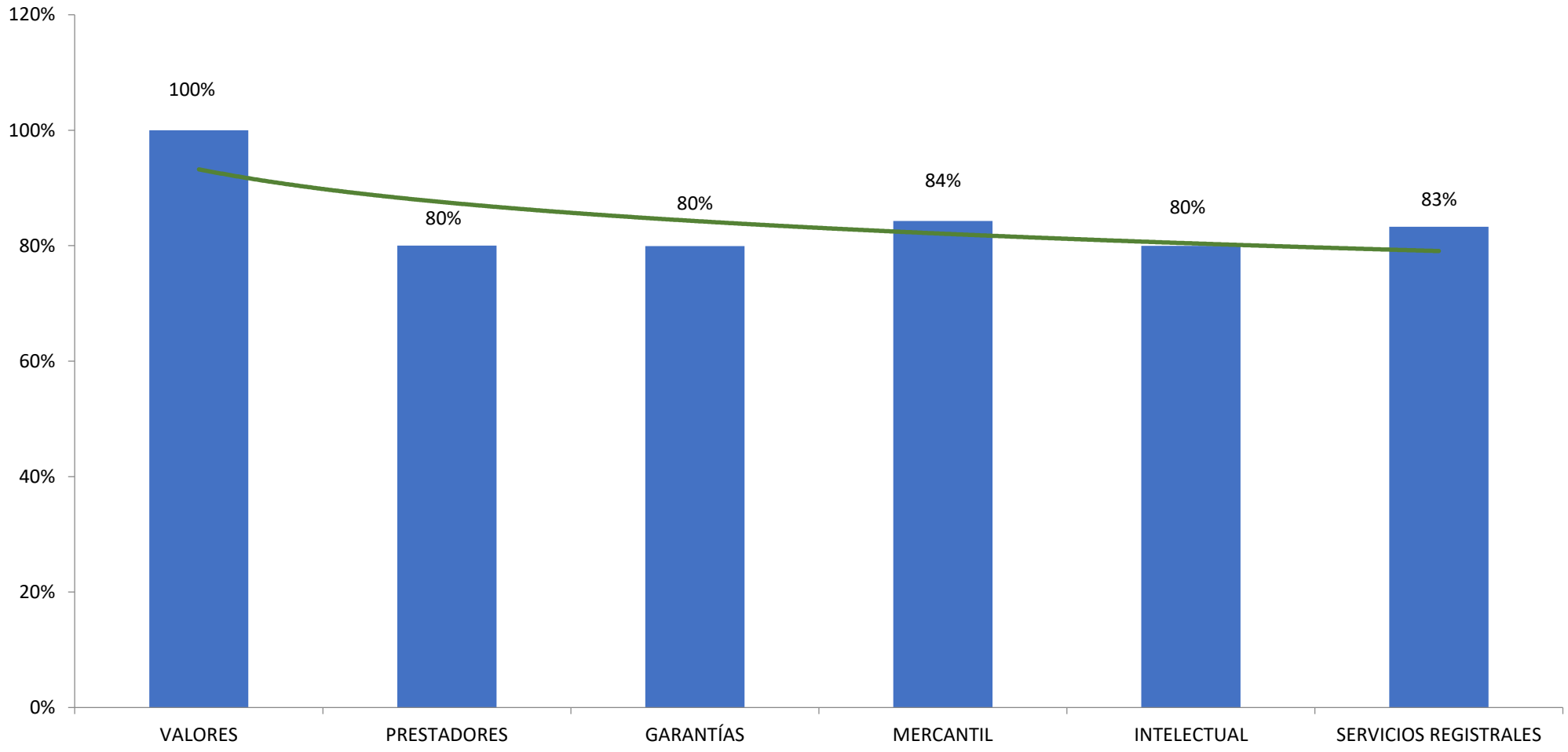

FUENTE: Sistema Informático de Gestión "SIGES"

Ministerio de Economía

Viceministerio de Inversión y Competencia
Ejecución presupuestaria al 31/10/2024
En millones de Quetzales y Porcentajes

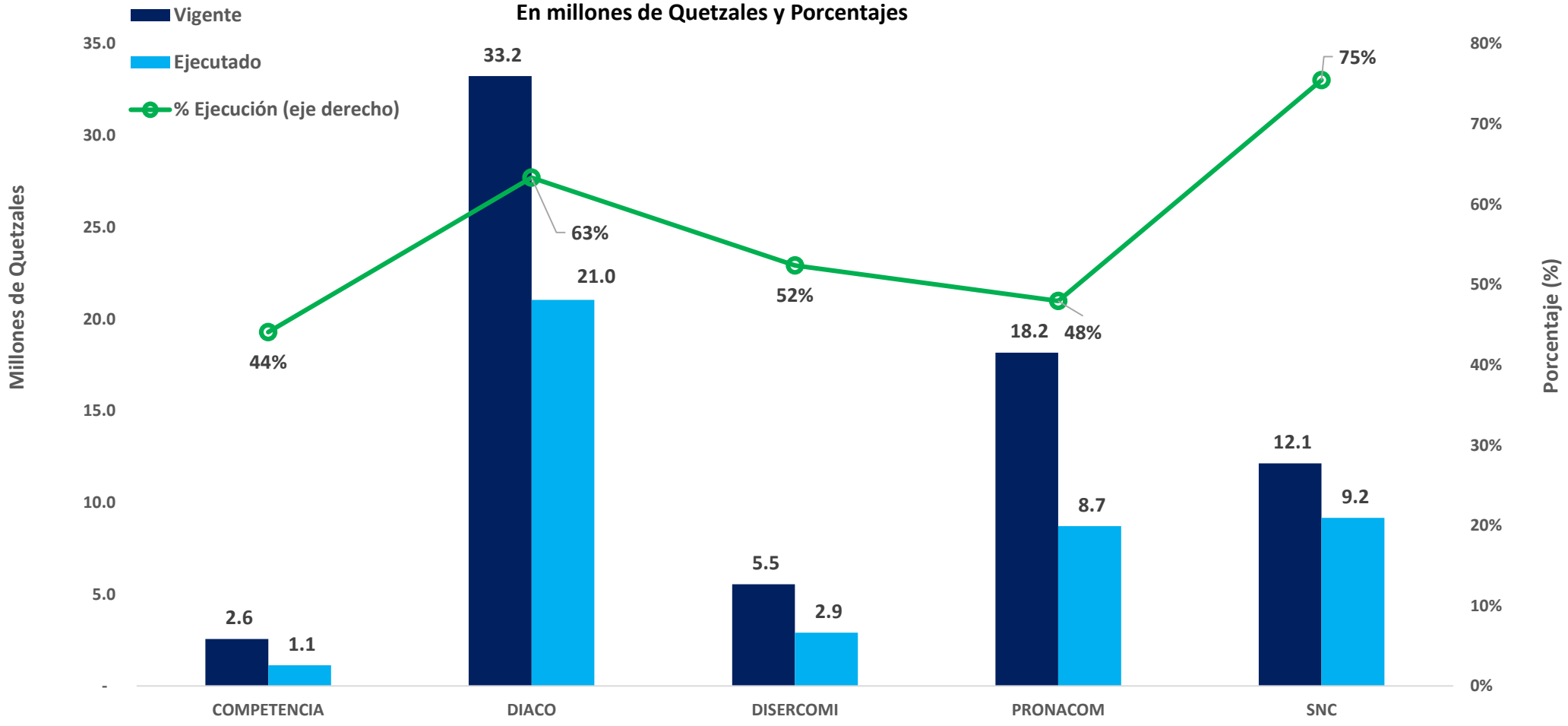

FUENTE: Sistema de Contabilidad Integrada "SICOIN"

Ministerio de Economía

Viceministerio de Inversión y Competencia
Ejecución presupuestaria al 31/10/2024

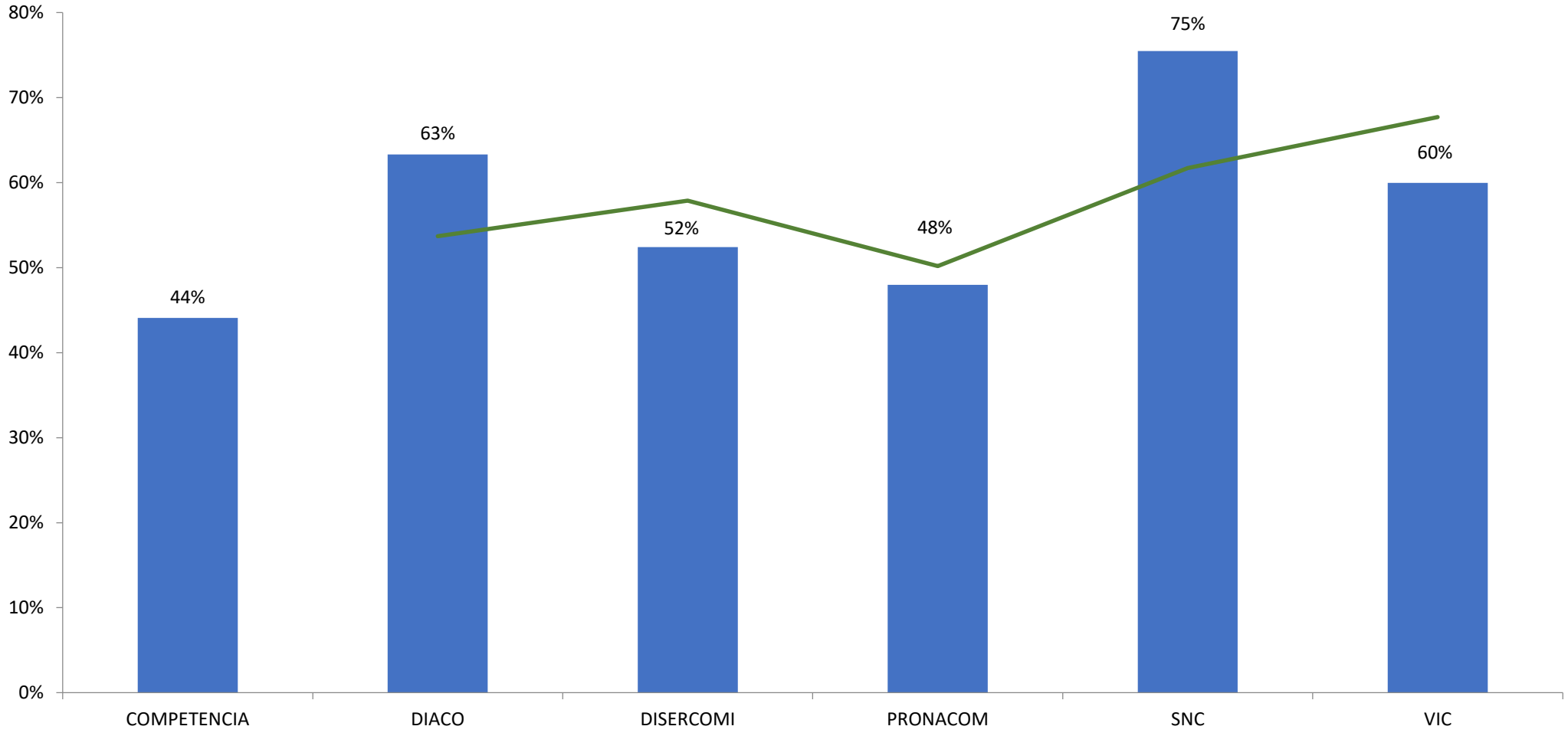

FUENTE: Sistema de Contabilidad Integrada "SICOIN"

Ministerio de Economía

Viceministerio de Inversión y Competencia
Ejecución Metas Físicas al 31/10/2024

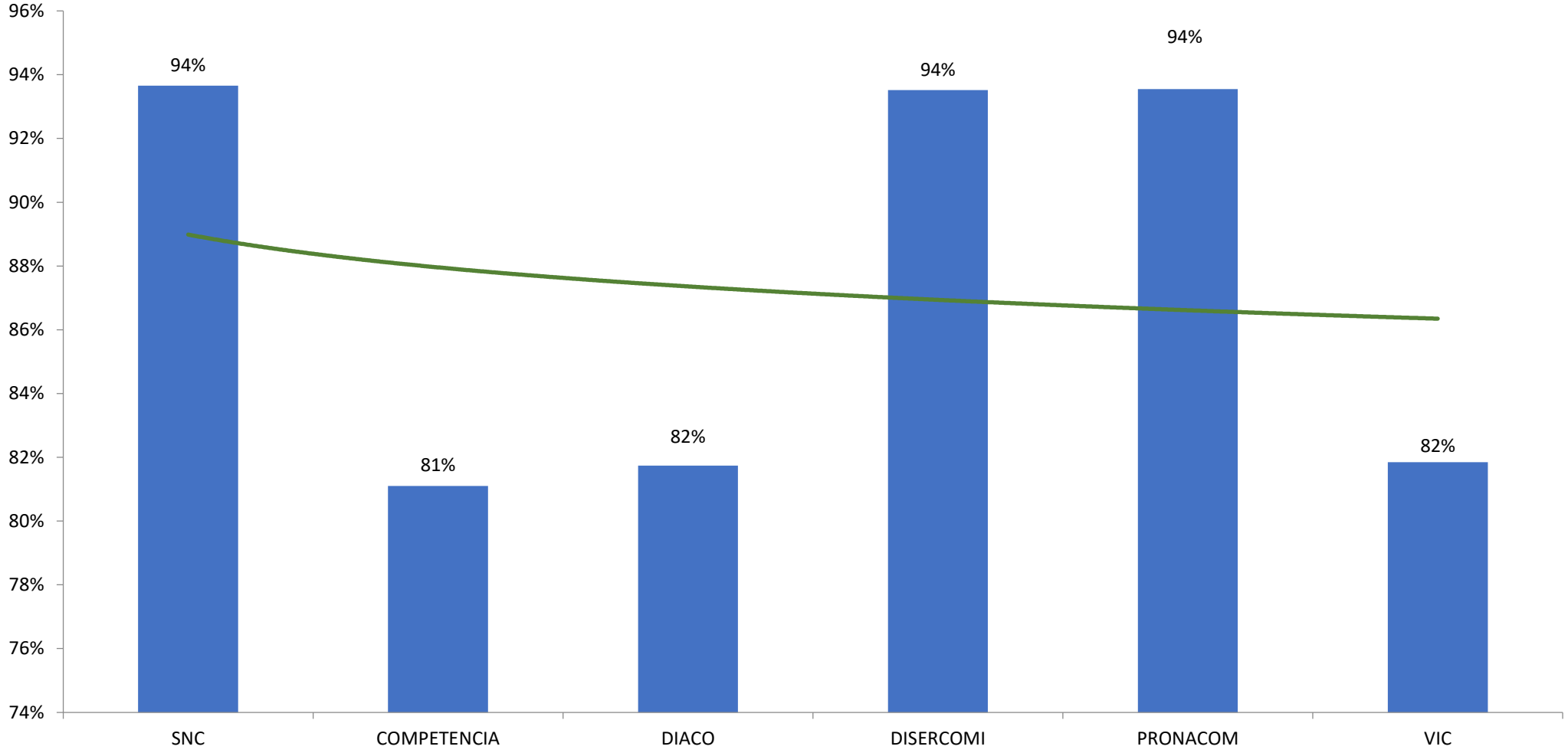

FUENTE: Sistema Informático de Gestión "SIGES"

Ministerio de Economía

Viceministerio de Integración y Comercio Exterior
Ejecución presupuestaria al 31/10/2024
En millones de Quetzales y Porcentajes

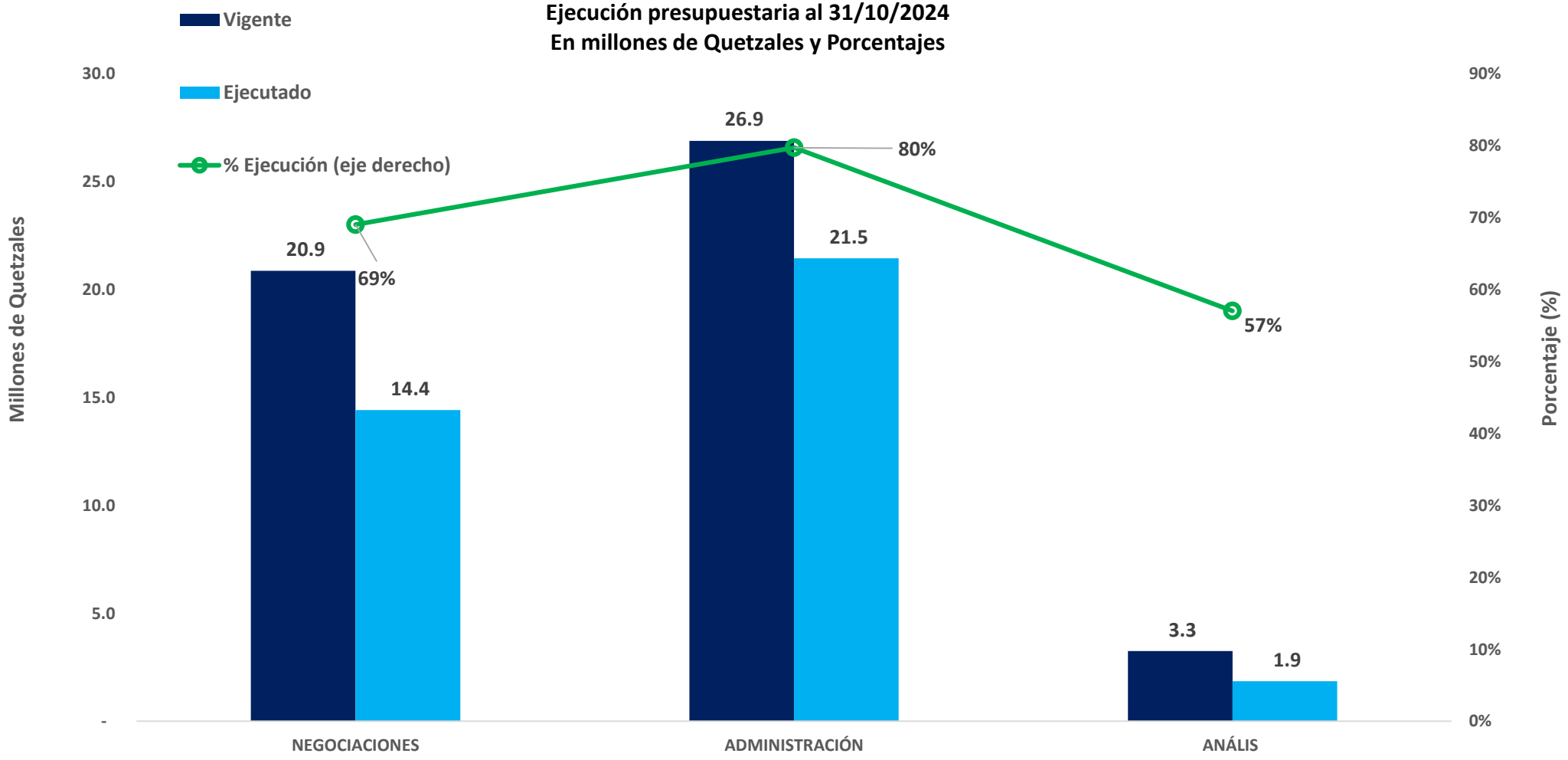

FUENTE: Sistema de Contabilidad Integrada "SICOIN"

Ministerio de Economía

Viceministerio de Integración y Comercio Exterior
Ejecución presupuestaria al 31/10/2024

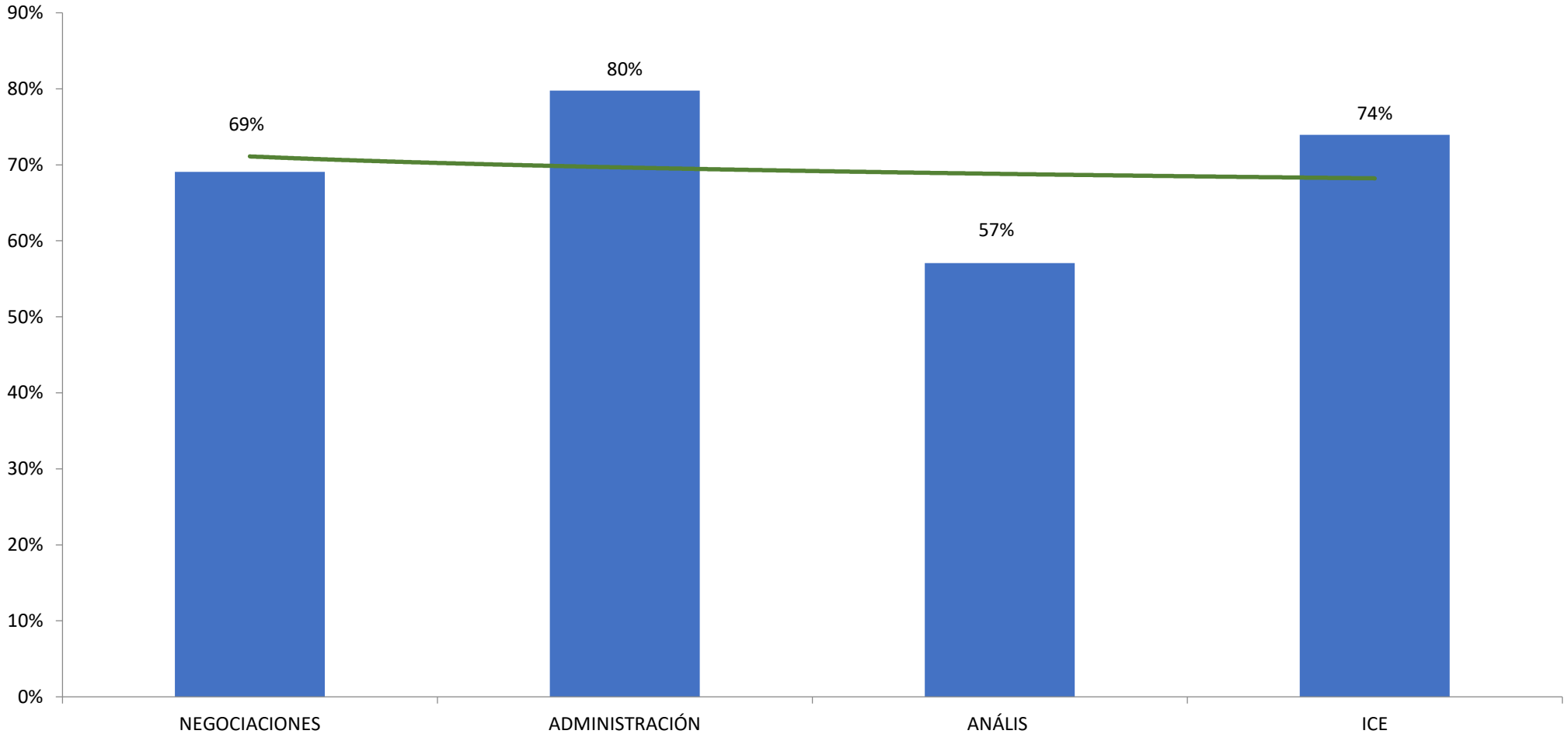

FUENTE: Sistema de Contabilidad Integrada "SICOIN"

Ministerio de Economía

Viceministerio de Integración y Comercio Exterior
Ejecución Metas Físicas al 31/10/2024

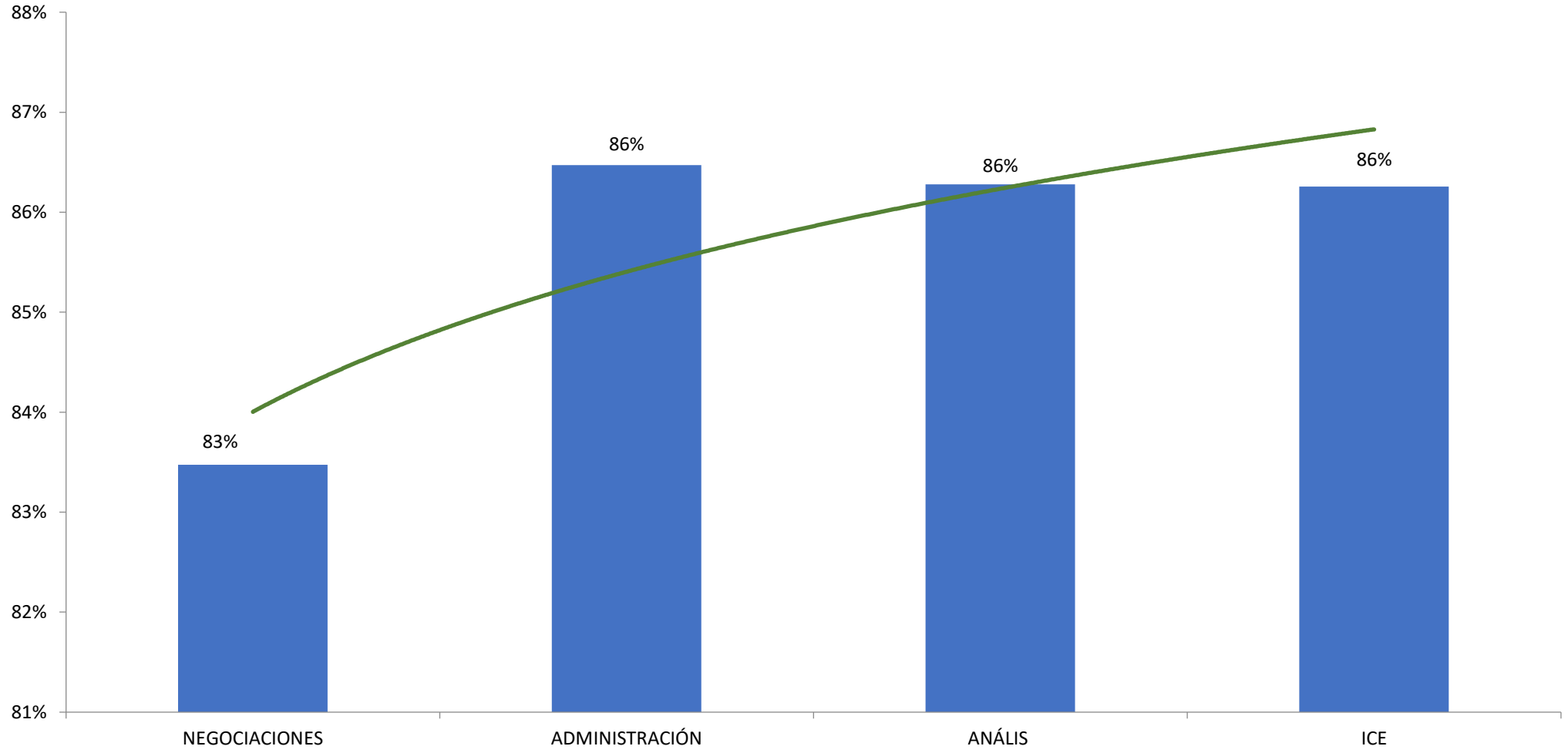

FUENTE: Sistema Informático de Gestión "SIGES"

Ministerio de Economía

Viceministerio de MIPYME
Ejecución presupuestaria al 31/10/2024
En millones de Quetzales y Porcentajes

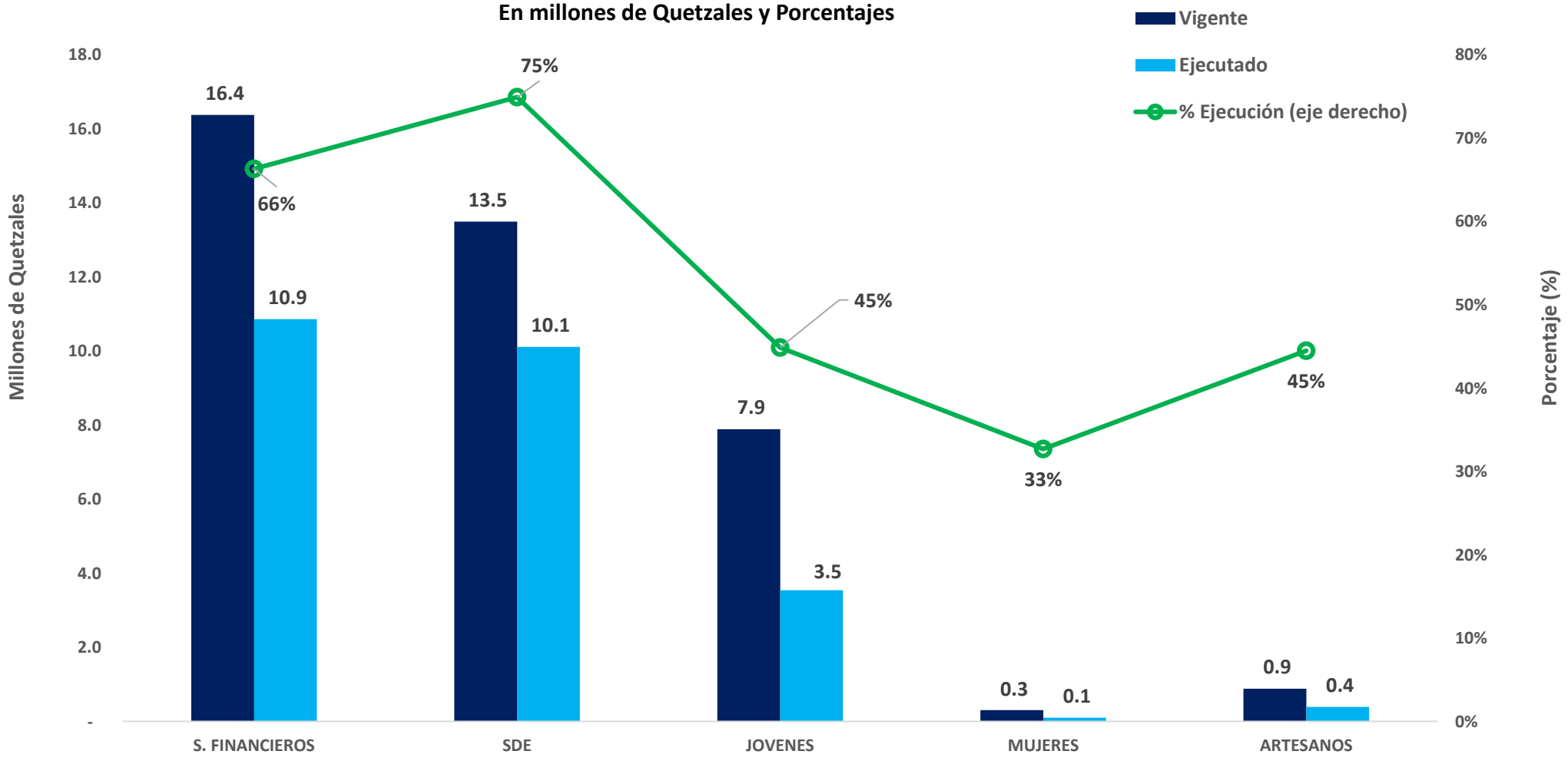

FUENTE: Sistema de Contabilidad Integrada "SICOIN"

Ministerio de Economía

Viceministerio de MIPYME
Ejecución presupuestaria al 31/10/2024

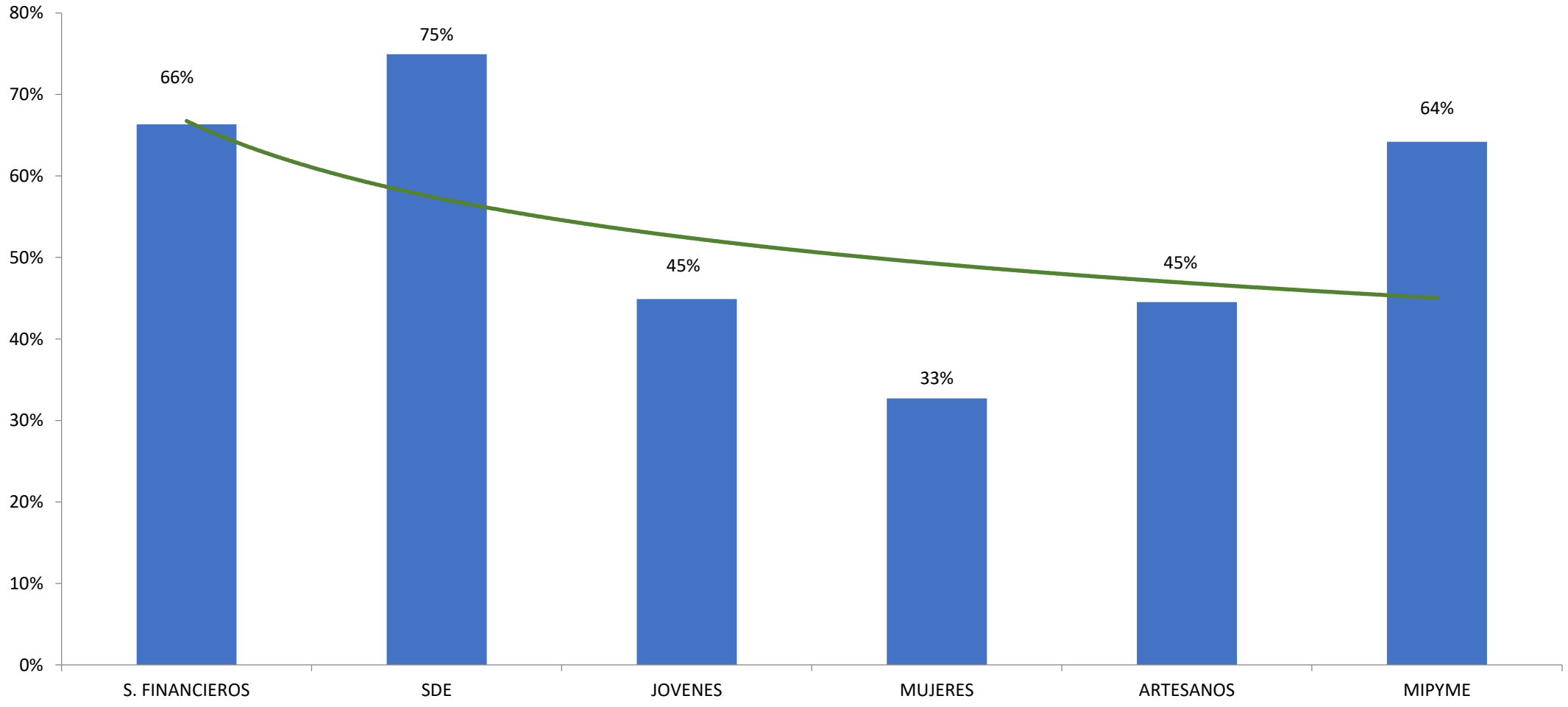

FUENTE: Sistema de Contabilidad Integrada "SICOIN"

Ministerio de Economía

Viceministerio de MIPYME
Ejecución Metas Físicas al 31/10/2024

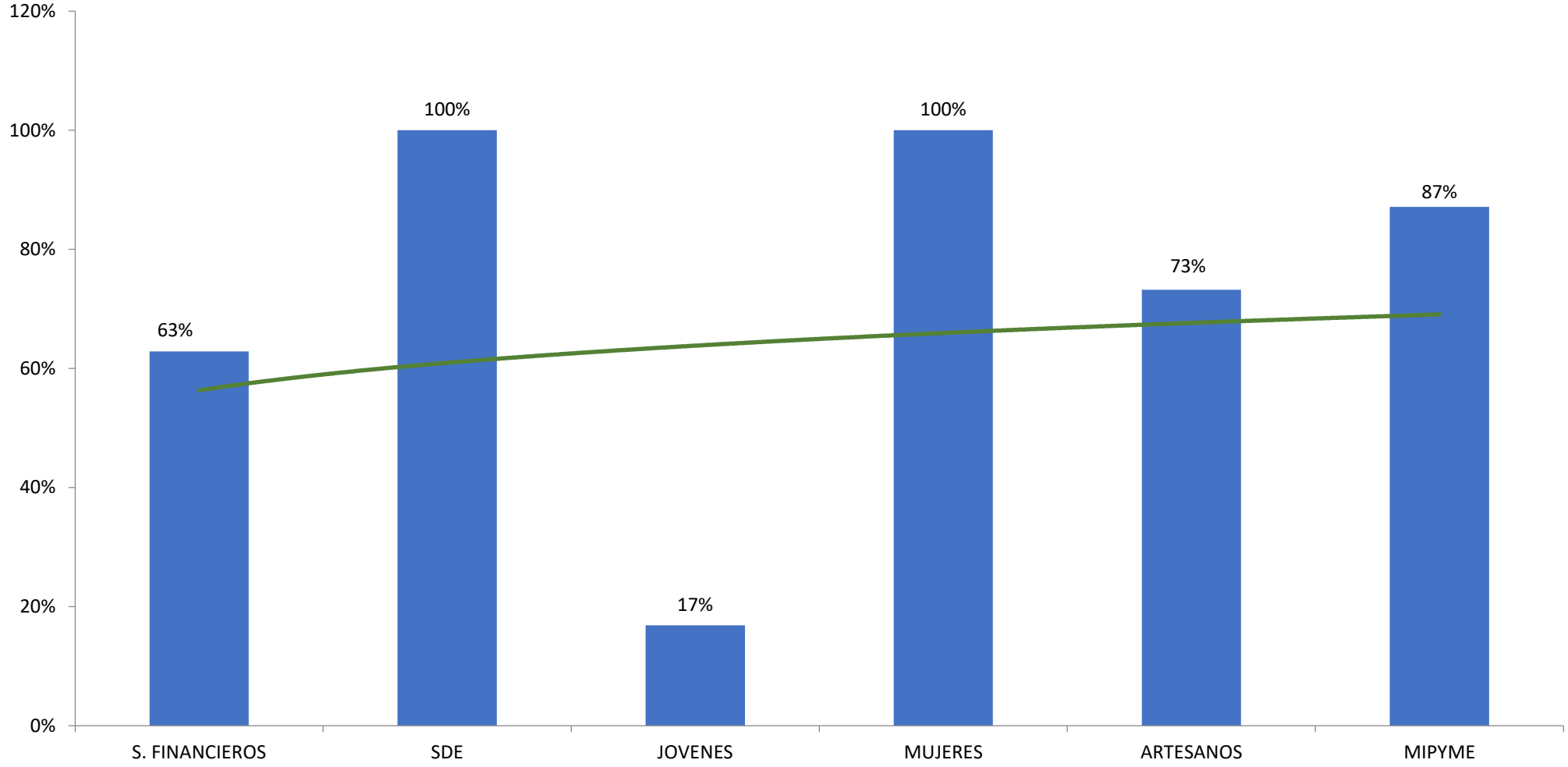

FUENTE: Sistema Informático de Gestión "SIGES"

MINISTERIO DE ECONOMÍA
MATRIZ DE PLANIFICACIÓN, POA 2024
SEGUIMIENTO MENSUAL Y CUATRIMESTRAL DE EJECUCIÓN DE METAS FÍSICAS

VISIÓN	***Ser la institución rectora del desarrollo económico nacional para crear oportunidades de inversión y generación de empleo formal.***
MISIÓN	***Contribuir a la mejora de las condiciones de vida de los guatemaltecos, apoyando el incremento de la competitividad del país, fomentando la inversión, desarrollando las Micro, Pequeñas y Medianas Empresas y fortaleciendo el comercio exterior.***
OBJETIVO ESTRATÉGICO	***Generar las condiciones que permitan la atracción de inversiones para la creación de empleo digno y así promover el desarrollo económico de los guatemaltecos.***
VINCULACIÓN INSTITUCIONAL	***Vinculación Institucional : Plan Nacional de Desarrollo EJE KATÚN 2032: Riqueza para todas y todos y Bienestar para la Gente .*** ***Objetivos de Desarrollo Sostenible -ODS-: ODS 1. Terminar con la pobreza en todas sus formas y en todas partes. Meta: 1.4: Para el 2030, asegurar que todos los hombres y mujeres , en particular los pobres y vulnerables tengan iguales derechos a los recursos económicos, nueva tecnología apropiada y servicios financieros , incluyendo las microfinanzas. ODS2 Para el 2030, poner fin al hambre y asegurar el acceso a todas las personas , en particular los pobres y las personas en situaciones vulnerables, Meta: 2.1. ODS4: Garantizar una educación inclusiva , equitativa y de c calidad y promover oportunidades de aprendizaje durante toda la vida para todos Meta 4.4 ODS 8: Promover el crecimiento económico sostenido, inclusivo y sostenible, el empleo pleno y productivo y el trabajo decente para todos. Metas: 8.1, 8.2 y 8.3 ;ODS 9. Construir infraestructura resiliente, promover la industrialización inclusiva y sostenible y fomentar la innovación. Meta : 9.3 , ODS 10. Reducir las desigualdad en y entre los países. Meta.10.2. ODS 12. Producción y consumo responsables garantizar modalidades de consumo y producción n sostenible , Meta 12.7 , Promover prácticas de adquisición pública que sean sostenibles, de conformidad con las políticas y prioridades nacionales , ODS 16 Promover sociedades pacíficas e inclusivas para el desarrollo sostenible, facilitar el acceso a la justicia para todos y crear instituciones eficaces, responsables e inclusivas a todos los niveles, Meta 16.6.2 Proporción de la población que se siente satisfecha con su última experiencia de los servicios públicos.*** ***Prioridades Nacionales de Desarrollo:*** ***Prioridad 1: Reducción de la pobreza y protección social. MED 1: Para el 2030, potenciar y promover la inclusión social, económica y política de todos, independientemente de su edad , raza etnia , origen, religión o situación económica u otra condición.*** ***Prioridad 4: Empleo e inversión . MED 6: En 2032, el crecimiento del PIB real ha sido paulatino y sostenido, hasta alcanzar una tasa no menor del 5.4%: a) Rango entre 3.4 y 4.4% en el quinquenio 2015-2020 b) Rango entre 4.4 y 5.4 en el quinquenio 2021-2025. c) No menor del 5.4 en los siguientes años, hasta llegar a 2032. MED 7: Se ha reducido la precariedad laboral mediante la generación de empleos decentes y de calidad a) Disminución gradual de la tasa de subempleo a partir del último dato disponible: 16.9%, b) Disminución gradual de la informalidad a partir del último dato disponible: 69.2%, c) Disminución gradual de la tasa de desempleo a partir del último dato disponible: 3.2%,, d) Eliminación del porcentaje de trabajadores que viven en pobreza extrema. MED 8: Turismo Sostenible: Para 2030, elaborar y poner en práctica políticas encaminadas a promover el turismo sostenible que cree puestos de trabajo y promueva la cultura y los productos locales .*** ***PGG 204-2028:Principios: La equidad como eje orientador de la función pública, Un país plural e Impulsar la economía humana. Territorial izar el desarrollo:• La equidad como eje orientador de la función pública,• Un país plural,• Impulsar la economía human,• Territorial izar el desarrollo*** ***Objetivos Estratégicos:• Rescatar urgentemente el Estado ante la corrupción ,• Realizar las acciones catalíticas que detonarán los cambios necesarios y• Fundar los cimientos del desarrollo sostenible*** ***Ejes Estratégicos por un País para Vivir:• Hacia una Función Pública, Legitima y Eficaz,• Desarrollo Social,• Lucha contra la Desnutrición y Malnutrición ,• La Infraestructura Económica para el Buen Vivir,• Avance para disminuir la brecha Digital con Tecnologías e Innovación y• Una ciudad sin fronteras. Acciones estratégicas: 6. Creación y promoción del empleo24. Empleo masivo temporal y 25. Programa de capacitación y formación para el trabajo***
RESULTADO INSTITUCIONAL	***SIN RESULTADO***

PROGRAMA 1 :ACTIVIDADES CENTRALES

Acciones — ***Administración eficiente de los recursos humanos y materiales asignados al Ministerio de Economía en el presupuesto de Ingresos y Gastos del Estado***

EJECUCIÓN MENSUAL, CUATRIMESTRAL Y ANUAL, POA 2024

No.	PRODUCTO	SUBPRODUCTO	ACCIONES	UNIDAD DE MEDIDA	META INICIAL	META VIGENTE	AVANCE FÍSICO 1ER. CUATRIMESTRE	AVANCE FÍSICO 2DO. CUATRIMESTRE	Sep	Oct	Nov	Dic	AVANCE FÍSICO 3ER. CUATRIMESTRE	AVANCE ACUMULADO ENERO-DICIEMBRE	% AVANCE ACUMULADO ENERO - DICIEMBRE	PRESUPUESTO VIGENTE 2024 EN Q.	INFORMACIÓN RELEVANTE/ALERTAS/ PROBLEMAS
TOTAL PROGRAMA					**12,394**	**14,991**	**3,543**	**4,043**	**1,012**	**53**			**1,065**	**8,651**	**58%**	**85,834,886.00**	**56% DE EJECUCIÓN**
1	**Dirección y Coordinación Superior**			**Documento**	**6,326**	**8,222**	**1,976**	**2,230**	**550**	**0**			**550**	**4,756**	**58%**	**27,457,177.00**	**46% DE EJECUCIÓN**
		Dirección y Coordinación Superior		Documento	6,326	8,222	1,976	2,230	**550**	0			550	4,756	**58%**		
2	**Servicios de Gestión y Financiamiento Externo**			**Documento**	**93**	**99**	**24**	**37**	**10**	**3**			**13**	**74**	**75%**	**4,133,191.00**	**47% DE EJECUCIÓN**
		Servicios de Gestión y Financiamiento Externo		Documento	93	99	24	37	10	3			13	74	**75%**		
3	**Servicios de Auditoria Interna**			**Documento**	**45**	**45**	**8**	**15**	**5**	**0**			**5**	**28**	**62%**	**3,525,502.00**	**49% DE EJECUCIÓN**
		Servicios de Auditoria Interna		Documento	45	45	8	15	5	0			5	28	62%		
4	**Servicios Generales**			**Documento**	**5,330**	**5,621**	**1,175**	1,351	**417**	**0**			**417**	**2,943**	**52%**	**49,172,016.00**	**62% DE EJECUCIÓN**
		Servicios Generales		Documento	5,330	5,621	1,175	1,351	417	0			417	2,943	52%		
5	**Usuarios internos y externos beneficiados con procesos formativos y asesorías con perspectiva de género, pueblos indígenas y discapacidad.**			**Persona**	**600**	**1,004**	**360**	**410**	**30**	**50**			**80**	**850**	**85%**	**1,547,000.00**	**56% DE EJECUCIÓN**
		Usuarios internos y externos beneficiados con procesos formativos y asesorías con perspectiva de género, pueblos indígenas y discapacidad.		Persona	600	1,004	360	410	30	50			80	850	85%	En el mes de octubre de 2024, se capacitó a 50 usuarios internos del Ministerio de Economía a través del taller: Construcción de relaciones sanas y respetuosas entre hombres y mujeres en el siglo 21 realizado en el departamento de Guatemala el 25 de octubre de 2024.	
			Documentos metodológicos con en enfoque de género, pueblos indígenas y personas con discapacidad	Documento	3	3	0	0	0	0			0	0	0%		

MINISTERIO DE ECONOMÍA
MATRIZ DE PLANIFICACIÓN, POA 2024

PROGRAMA 11 : SERVICIOS REGISTRALES

OBJETIVO OPERATIVO	*Brindar certeza jurídica a través de los servicios registrales que presta el Ministerio de Economía.*
RESULTADO INSTITUCIONAL	*Para el 2025, se ha incrementado a 251,885 el número de personas individuales y jurídicas beneficiadas con servicios registrales (Línea base de 120,008 en 2019 a 251,885 en 2025)*
INDICADOR	*Tasa de personas individuales y jurídicas beneficiadas con servicios registrales simplificados y automatizados*

REGISTRO DEL MERCADO DE VALORES Y MERCANCÍAS

Acción	*Control de la juridicidad y registro de los actos que realicen y contratos que celebren las personas que intervienen en los mercados bursátil y extrabursátil. Decreto 34-96 y su Reglamento.*
Actividad	*Servicios de Registro e Inscripción en el Mercado de Valores*

EJECUCIÓN MENSUAL, CUATRIMESTRAL Y ANUAL, POA 2024

No.	PRODUCTO	SUBPRODUCTO	ACCIONES	UNIDAD DE MEDIDA	META INICIAL	META VIGENTE	AVANCE FÍSICO 1ER. CUATRIMESTRE	AVANCE FÍSICO 2DO. CUATRIMESTRE	Sep	Oct	Nov	Dic	AVANCE FÍSICO 3ER. CUATRIMESTRE	AVANCE ACUMULADO ENERO-DICIEMBRE	% AVANCE ACUMULADO ENERO - DICIEMBRE	PRESUPUESTO VIGENTE 2024 EN Q.	INFORMACIÓN RELEVANTE/ALERTAS/ PROBLEMAS
TOTAL PROGRAMA					**144,833**	**265,999**	**91,821**	**86,521**	**22,569**	**20,623**	**0**	**0**	**43,191**	**221,537**	**83%**	**76,767,906.00**	**61% DE EJECUCIÓN**
1	**Personas individuales y jurídicas beneficiadas con servicios de registro e inscripción en el mercado de valores**			**Persona**	**841**	**805**	**168**	**151**	**210**	**276**			**486**	**805**	**100%**	**4,171,867.00**	**68% DE EJECUCIÓN**
		Personas individuales y jurídicas con registro de inscripción vigente y con vigilancia y fiscalización, en el mercado de valores		**Persona**	**125**	**167**	**68**	**51**	**45**	**3**			**48**	**167**	**100%**		
			Certificado de inscripción correspondiente al primer registro en el mercado de valores	Documento	5	5	8	3	0	0			0	**5**	100%		
			Certificado de mantenimiento de vigencia de inscripción de emisiones bursátiles y extrabursátiles	Documento	426	526	194	248	33	34			67	509	97%		
			Certificado de mantenimiento de vigencia de agentes	Documento	92	100	52	50	1	5			6	100	100%		
			Certificado de mantenimiento de vigencia de calificadoras de riesgo	Documento	4	16	13	4	2	1			2	16	100%		
			Certificado de toma de razón de cumplimiento de miembros de comité	Documento	0	6	4	3	0	0			0	6	100%		
			Certificado de toma de razón de cumplimiento de personeros y operadores de los agentes	Documento	126	175	97	39	39	0			39	175	100%		
			Certificado de toma de razón de cumplimiento de presentación de reporte mensual de movimiento de fondos de inversión	Documento	384	384	132	132	32	32			64	328	85%		
			Informes de razonabilidad de la exactitud y veracidad de los informes y documentos de los agentes de valores	Documento	10	10	0	2	2	0			2	4	40%		
			Informes de razonabilidad de la exactitud y veracidad de los informes y documentos de los emisores	Documento	5	5	2	2	0	0			0	4	80%		
			Manual de auditoría del Sistema de Automatización Registral	Documento	1	1	0	**0**	0	0			0	0	0%		

		Personas individuales y jurídicas beneficiadas con capacitación en cultura financiera y bursátil.		**Persona**	**716**	**638**	**100**	**100**	**165**	**273**			**438**	**638**	**100%**		
			Certificados de constancia de capacitaciones	Documento	716	638	100	100	165	273			438	638	100%		
			Diplomas de constancia de agradecimiento a los disertantes	Documento	14	17	4	4	4	4			8	16	94%		

REGISTRO DE GARANTÍAS MOBILIARIAS

Acción	***Aplicación de procedimientos ágiles, seguros y de forma electrónica a efecto de proporcionar al usuario certeza jurídica en la Inscripción, modificación, cancelación y ejecución de Garantía Mobiliaria y consecuentemente la publicidad de las mismas, de acuerdo a la 51-2007 del Congreso de la República.***
Actividad	***Servicios de Registro de Garantías Mobiliarias***

EJECUCIÓN MENSUAL, CUATRIMESTRAL Y ANUAL, POA 2024

No.	PRODUCTO	SUBPRODUCTO	ACCIONES	UNIDAD DE MEDIDA	META INICIAL	META VIGENTE	AVANCE FÍSICO 1ER. CUATRIMESTRE	AVANCE FÍSICO 2DO. CUATRIMESTRE	Sep	Oct	Nov	Dic	AVANCE FÍSICO 3ER. CUATRIMESTRE	AVANCE ACUMULADO ENERO-DICIEMBRE	% AVANCE ACUMULADO ENERO - DICIEMBRE	PRESUPUESTO VIGENTE 2024 EN Q.	INFORMACIÓN RELEVANTE/ALERTAS/ PROBLEMAS
2	**Personas individuales y jurídicas beneficiadas con servicios de registro de garantías mobiliarias**			**Persona**	**23,100**	**31,758**	**11,433**	**11,079**	**2,869**	**0**			**2,869**	**25,381**	**80%**	**8,951,913.00**	**46% DE EJECUCIÓN**
		Personas jurídicas beneficiadas con servicios de registro garantías mobiliarias		**Persona**	5,700	**8,033**	**1,661**	**1,810**	**954**	**0**			**954**	**4,425**	**55%**		
		Personas individuales beneficiadas con servicios de registro garantías mobiliarias		**Persona**	17,400	**23,725**	**9,772**	**9,269**	**1,915**	**0**			**1,915**	**20,956**	**88%**		
			Inscripción de modificaciones de garantía mobiliaria	Registro	1,700	6,800	2,606	3,035	719	765			1,484	6,800	100%		
			Consulta de inscripción de garantía mobiliaria	Registro	2,500	33,000	19,675	16,536	4,293	4,800			9,093	33,000	100%	Debido a la aplicación de la Ley de Simplificación de Trámites Administrativos, las consultas son sin costo.	
			Inscripción de cancelación de garantía mobiliaria	Registro	2,600	8,000	3,143	3,413	922	969			1,891	8,000	100%		
			Inscripción de ejecución de garantía mobiliaria	Registro	1,500	1,500	489	391	163	196			359	1,239	83%		
			Certificaciones de inscripciones de garantía mobiliaria	Registro	2,000	10,100	2,809	3,925	1,025	1,218			2,243	8,977	89%		
			Promoción y divulgación de los servicios registrales del Registro de Garantías Mobiliaria	Evento	70	105	31	65	11	14			25	105	100%		

REGISTRO MERCANTIL GENERAL DE LA REPÚBLICA

Acción	***Registro, certificación, dar certeza jurídica a todos los actos mercantiles que realizan las personas individuales o jurídicas, resguardando los documentos correspondientes y proporcionando la información que de ellos se haya registrado, facilitando las operaciones mercantiles para incentivar la inversión nacional y extranjera y fomentar el desarrollo social y económico del país, de conformidad con el Código de Comercio, Reglamento y leyes aplicables.***
Actividad	***Servicios de Registro de Patentes Comerciales y Títulos de Propiedad Intelectual.***

EJECUCIÓN MENSUAL, CUATRIMESTRAL Y ANUAL, POA 2024

No.	PRODUCTO	SUBPRODUCTO	ACCIONES	UNIDAD DE MEDIDA	META INICIAL	META VIGENTE	AVANCE FÍSICO 1ER. CUATRIMESTRE	AVANCE FÍSICO 2DO. CUATRIMESTRE	Sep	Oct	Nov	Dic	AVANCE FÍSICO 3ER. CUATRIMESTRE	AVANCE ACUMULADO ENERO-DICIEMBRE	% AVANCE ACUMULADO ENERO - DICIEMBRE	PRESUPUESTO VIGENTE 2024 EN Q.	INFORMACIÓN RELEVANTE/ALERTAS/ PROBLEMAS
3	**Personas individuales y jurídicas beneficiadas con servicios de registro de patentes comerciales y títulos de propiedad intelectual**			**Persona**	**120,888**	**233,431**	**80,220**	**75,291**	**19,490**	**20,346**			**39,836**	**195,347**	**84%**	**61,882,352.00**	**64% DE EJECUCIÓN**
		Personas individuales y jurídicas beneficiadas con patentes de inscripción de sociedades nacionales, comerciante individual y empresas mercantiles		**Persona**	**90,888**	**201,926**	**69,673**	**65,208**	**17,321**	**17,953**			**35,274**	**170,155**	**84%**	**42,979,620.00**	**64% DE EJECUCIÓN**

			Registro de Sociedades Nacionales y patentes electrónicas	Persona	**9,216**	**30,762**	**9,429**	**9,696**	**2,408**	**2,461**			**4,869**	**23,994**	**78%**		
			Registro de Comerciantes Individuales	Persona	**28,488**	**32,871**	**11,616**	**10,455**	**2,752**	**2,915**			**5,667**	**27,738**	**84%**		
			Registro de Empresas Mercantiles y patentes electrónicas	Persona	**53,184**	**138,293**	**48,628**	**45,057**	**12,161**	**12,577**			**24,738**	**118,423**	**86%**		
			Registro de Sociedades Extranjeras	Registro	6	6	7	1	0	1			1	6	100%		
			Registro de cancelación de sociedades	Registro	6	6	1	5	0	1			0	6	100%		
			Registro de emisión de acciones	Registro	6,564	6,564	2,691	2,813	688	733			1,421	6,564	100%		
			Registro de actas	Registro	3,900	3,900	1,536	1,566	430	371			801	3,903	100%		
			Registro de Modificación de Sociedades	Registro	9,312	9,312	2,896	3,250	893	879			1,772	7,918	85%		
			Registro de modificación de Empresas	Registro	16,164	16,164	5,835	5,750	1,708	1,627			3,335	14,920	92%		
			Registro de Auxiliares de comercio	Registro	36,060	36,060	15,260	15,151	3,887	3,907			7,794	36,060	100%		
			Registro de cancelación de empresas	Registro	6,444	6,444	2,090	2,028	577	605			1,182	5,300	82%		
			Registro de mandatos	Registro	3,936	3,936	1,611	1,549	325	467			792	3,952	100%		
			Registro de cancelación de auxiliares	Registro	24,984	24,984	10,681	10,379	2,785	2,654			5,439	24,984	100%		
			Cancelación de mandatos	Registro	1,872	1,872	497	486	74	123			197	1,180	63%		
			Cancelación de acciones	Registro	252	252	43	25	21	22			43	111	44%		
			Certificaciones a usuarios	Registro	113,760	113,760	36,465	35,705	8,651	8,760			17,411	89,581	79%		
			Emisión de edictos	Documento	35,592	35,592	13,116	13,358	3,450	3,517			6,967	33,441	94%		
			Modificación Sociedades extranjeras	Registro	48	48	28	14	3	1			4	46	96%		
			Publicaciones en boletín electrónico del Registro Mercantil	Documento	34,740	34,740	13,256	13,350	3,450	3,517			6,967	33,573	97%		

REGISTRO DE LA PROPIEDAD INTELECTUAL

Acción	***Protección, estímulo y fomento de la actividad intelectual que tienen aplicación en el campo de la industria y el comercio y en participar a lo relativo a la adquisición, mantenimiento y protección de los signos distintivos, de las patentes de invención, y de los modelos de utilidad de los diseños industriales, así como la protección de los secretos empresariales y disposiciones relacionadas con el combate de la competencia desleal, en cumplimiento de la Ley de Propiedad Industrial y Ley de Derechos de Autor y Derechos Conexos y sus Modificaciones.***
Actividad	***Servicios de Registro de Patentes Comerciales y Títulos de Propiedad Intelectual.***

EJECUCIÓN MENSUAL, CUATRIMESTRAL Y ANUAL, POA 2024

No.	*PRODUCTO*	*SUBPRODUCTO*	*ACCIONES*	*UNIDAD DE MEDIDA*	*META INICIAL*	*META VIGENTE*	AVANCE FÍSICO 1ER. CUATRIMESTRE	AVANCE FÍSICO 2DO. CUATRIMESTRE	Sep	Oct	Nov	Dic	AVANCE FÍSICO 3ER. CUATRIMESTRE	*AVANCE ACUMULADO ENERO-DICIEMBRE*	*% AVANCE ACUMULADO ENERO - DICIEMBRE*	*PRESUPUESTO VIGENTE 2024 EN Q.*	*INFORMACIÓN RELEVANTE/ALERTAS/ PROBLEMAS*
		Personas individuales y jurídicas beneficiadas con títulos de derechos de propiedad intelectual		**Persona**	**30,000**	**31,505**	**10,547**	**10,083**	**2,169**	**2,393**			**4,562**	**25,192**	**80%**	**18,902,732.00**	**63% DE EJECUCIÓN**
			Registro de marcas, patentes y derechos de autor.	Registro	22,000	23,088	6,440	7,638	1,732	1,564			3,296	17,374	75%		
			Registro de nombres comerciales y señales de propaganda	Registro	2,700	2,117	235	100	22	42			64	399	19%		
			Registro de renovaciones, traspasos y modificaciones de marcas	Registro	5,300	6,300	3,872	2,345	415	687			1,102	6,300	100%		
			Anualidades de Patentes de invención, modelos de utilidad y diseños industriales	Registro	1,800	1,800	639	611	146	134			280	1,530	85%		
			Implementación del boletín oficial BORPI-	Documento	12,720	12,720	4,007	3,578	729	1,186			1,915	9,500	75%		
			Resoluciones, notificaciones y edictos	Documento	20,800	20,800	7,755	8,338	1,699	2,342			4,041	20,134	97%		
			Búsquedas	Documento	1,280	3,500	1,218	1,310	227	402			629	3,157	90%		

MINISTERIO DE ECONOMÍA
MATRIZ DE PLANIFICACIÓN, POA 2024

REGISTRO DE PRESTADORES DE SERVICIOS DE CERTIFICACIÓN

Acción — ***Autorizar, registrar e inscribir a las entidades prestadoras de servicios de certificación para promover y facilitar el comercio electrónico a nivel global, regional y nacional de acuerdo a la Ley 47-2008 del Congreso de la República.***

Actividad — ***Servicios de Certificación y Firma Electrónica***

EJECUCIÓN MENSUAL, CUATRIMESTRAL Y ANUAL, POA 2024

No.	PRODUCTO	SUBPRODUCTO	ACCIONES	UNIDAD DE MEDIDA	META INICIAL	META VIGENTE	AVANCE FÍSICO 1ER. CUATRIMESTRE	AVANCE FÍSICO 2DO. CUATRIMESTRE	Sep	Oct	Nov	Dic	AVANCE FÍSICO 3ER. CUATRIMESTRE	AVANCE ACUMULADO ENERO-DICIEMBRE	% AVANCE ACUMULADO ENERO - DICIEMBRE	PRESUPUESTO VIGENTE 2024 EN Q.	INFORMACIÓN RELEVANTE/ALERTAS/ PROBLEMAS
4	**Prestadores de servicio de certificación y firma electrónica beneficiados con certeza jurídica**			**Persona**	**4**	**5**	1	**2**	0	**1**			**1**	**4**	**80%**	**1,761,774.00**	**52% DE EJECUCIÓN**
		Prestadores de servicio de certificación y firma electrónica beneficiados con certeza jurídica		**Persona**	**4**	5	1	**2**	0	**1**			**1**	**4**	**80%**		
			Auditorias ordinarias a los Prestadores de Servicios de Certificación	Documento	4	5	1	2	0	1			1	4	80%		
			Resoluciones de aprobación para continuar como Prestador de Servicios de Certificación en Guatemala	Documento	4	5	1	2	0	1			1	4	80%		
			Publicación de resoluciones de aprobación para continuar como Prestador de Servicios de Certificación en Guatemala	Documento	4	5	1	2	0	1			1	4	80%		
			Personas capacitadas en el materia de firma electrónica avanzada para instituciones públicas y privadas, así como organizaciones campesinas y grupos étnicos organizados	Persona	200	200	25	155	0	71			71	200	100%		
			Divulgación a través de medios de comunicación para promover los servicios del Registro de Prestadores de Servicios de Certificación y Firma Electrónica	Evento	1	1	0	0	0	1			1	1	100%		

MINISTERIO DE ECONOMÍA
MATRIZ DE PLANIFICACIÓN, POA 2024

PROGRAMA 12: PROMOCIÓN DE LA INVERSIÓN Y COMPETENCIA

OBJETIVO OPERATIVO	***Promover la competitividad y mejorar los niveles de productividad a nivel nacional.***
RESULTADO INSTITUCIONAL	***Para el 2025, se ha incrementado en 10.0% la inversión extranjera directa al país, por la mejora del clima de negocios y las condiciones de competitividad a nivel nacional (Línea base de US$ 976.1 millones en 2019 a US$ 1,073.7 en 2025)***
INDICADOR	***Tasa de crecimiento de la Inversión Extranjera Directa***
PROGRAMA NACIONAL DE COMPETITIVIDAD	
Actividad	***Servicios de Análisis, Diagnósticos y Proyectos para mejorar la Inversión y Competitividad .***
Acción	***Programa nacional participativo, facilitador de los esfuerzos y alianzas interinstitucionales entre sectores de la sociedad, públicos y privados, para hacer de Guatemala un país competitivo, que genere inversión contribuyendo a su desarrollo integral y sostenible, así como a la prosperidad de sus habitantes.***
ODS 8 ***Prioridad 4*** ***Metas Estratégicas de Desarrollo***	***Promover el crecimiento económico sostenido, inclusivo y sostenible, el empleo pleno y productivo y el trabajo decente para todos.*** ***Empleo e inversión*** ***MED 6: En 2032 el crecimiento del PIB real ha sido paulatino y sostenido, hasta alcanzar una tasa no menor del 5.4% a 2032: a) Rango entre 3.4 y 4.4% en el quinquenio 2015-2020 b) Rango entre 4.4 y 5.4% en el quinquenio 2021-2025 . c) No menor del 5.4% en los siguientes años, hasta llegar a 2032.***

EJECUCIÓN MENSUAL, CUATRIMESTRAL Y ANUAL, POA 2024

No.	PRODUCTO	SUBPRODUCTO	ACCIONES	UNIDAD DE MEDIDA	META INICIAL	META VIGENTE	AVANCE FÍSICO 1ER. CUATRIMESTRE	AVANCE FÍSICO 2DO. CUATRIMESTRE	Sep	Oct	Nov	Dic	AVANCE FÍSICO 3ER. CUATRIMESTRE	AVANCE ACUMULADO ENERO-DICIEMBRE	% AVANCE ACUMULADO ENERO - DICIEMBRE	PRESUPUESTO VIGENTE 2024 EN Q.	INFORMACIÓN RELEVANTE/ALERTAS/ PROBLEMAS
TOTAL PROGRAMA					**7,484**	**6,846**	**1,735**	**1,429**	**394**	**419**	**0**	**0**	**811**	**3,977**	**58%**	**18,168,727.00**	**55% DE EJECUCIÓN**
1	**Entidades beneficiadas con asistencia técnica y/o financiera para la mejora de la productividad y competitividad**			**Entidad**	**940**	**822**	**240**	**422**	**88**	**19**			**107**	**769**	**94%**	**18,168,727.00**	**48% DE EJECUCIÓN**
		Entidades asesoradas para la atracción de inversión extranjera directa al país		**Entidad**	**391**	**281**	**123**	**158**	**0**	**0**			**0**	**281**	**100%**		
			Identificación y contacto de potenciales inversionistas	Entidad	100	80	31	28	0	0			0	59	74%		
			Seguimiento a potenciales inversionistas, generación de agendas hechas a la medida y acompañamiento durante la visita en el País.	Entidad	45	25	15	16	0	0			0	25	100%		
			Acompañamiento a los inversionistas durante el proceso de instalación de proyectos	Entidad	15	6	3	1	0	0			0	4	67%		
			Acompañamiento a las empresas en sus procesos de reinversión en el país	Entidad	30	40	11	9	0	0			0	20	50%		
			Divulgación de información durante los eventos de promoción para la atracción de inversión o reinversión.	Entidad	200	130	63	104	0	0			0	130	100%		
		Entidades beneficiadas con propuestas de proyectos y/o automatización de sus procesos para la mejora de un sector productivo o la mejora en el clima de negocios		**Entidad**	**240**	**255**	**76**	**179**	**0**	**0**			**0**	**255**	**100%**		

			Documentación, actualización, simplificación o automatización de trámites y/o procesos administrativos que impacte el clima de negocios, la inversión y la competitividad	Entidad	50	66	21	25	0	0			0	46	70%		
			Eventos de difusión que apoyen la mejora del clima de negocios en Guatemala	Entidad	179	179	51	151	0	0			0	179	100%		
			Elaboración o análisis de propuestas de iniciativas de ley, reglamentos y/o manuales enfocados a la mejora en el clima de negocios	Entidad	10	10	4	3	0	0			0	7	70%		
		Entidades beneficiadas con la implementación de un sistema marco de productividad y competitividad para beneficio de sectores productivos		**Entidad**	**283**	**266**	**34**	**73**	**88**	**19**			**107**	**214**	**80%**		
			Identificar y analizar brechas de competitividad y proponer acciones que apoyen la reducción de las mismas	Entidad	12	12	0	12	0	0			0	12	100%		
			Eventos que apoyen la mejora de la competitividad en Guatemala	Entidad	120	118	23	0	59	11			70	93	79%		
			Acciones que fomenten la competitividad en territorios que tengan mayor potencial para el desarrollo económico y la atracción de inversión	Entidad	40	27	0	7	20	0			20	27	100%		
			Generación de información relevante a través del equipo de inteligencia de inversión.	Entidad	38	38	8	19	9	1			10	37	97%		
			Identificación de organizaciones representativas en el territorio que potencialmente puedan apoyar programas que impulsen la competitividad	Entidad	25	25	0	10	0	7			7	17	68%		
			Talleres con entidades y comunidades rurales, para la identificación de brechas que limitan la competitividad a nivel territorial	Entidad	28	28	2	20	0	0			0	22	79%		
			Acciones estratégicas con entidades del sector público y privado, académico, social civil y otros, para impulsar programas que apoyen la mejora de la productividad de sectores en el territorio	Entidad	20	18	1	5	0	0			0	6	33%		
		Entidades beneficiadas con acciones para la mejora de la productividad, innovación, desarrollo empresarial y/o clima de negocios		**Entidad**	**26**	**20**	**7**	**12**	**0**	**0**			**0**	**19**	**95%**		

			Elaboración de estudios o documentos que fomenten la competitividad de sectores productivos en Guatemala.	Entidad	5	3	2	0	0	0			0	2	67%		
			Acompañamiento a empresas para el impulso de la productividad e innovación	Entidad	0	11	1	11	0	0			0	11	100%		
			Asesoría técnica en trámites o procesos administrativos para el apoyo en el fortalecimiento de la productividad, competitividad y clima de negocios	Entidad	10	6	5	1	0	0			0	6	100%		

DIRECCIÓN DEL SISTEMA NACIONAL DE LA CALIDAD

Acción ***Dirigir, coordinar y unificar las actividades y políticas nacionales en materia de fijación de normas y optimización de acciones orientadas a promover la competitividad del país.***

Actividad ***Servicios de Normalización, Metrología y Acreditación.***

EJECUCION MENSUAL, CUATRIMESTRAL Y ANUAL, POA 2024

No.	PRODUCTO	SUBPRODUCTO	ACCIONES	UNIDAD DE MEDIDA	META INICIAL	META VIGENTE	AVANCE FÍSICO 1ER. CUATRIMESTRE	AVANCE FÍSICO 2DO. CUATRIMESTRE	Sep	Oct	Nov	Dic	AVANCE FÍSICO 3ER. CUATRIMESTRE	AVANCE ACUMULADO ENERO-DICIEMBRE	% AVANCE ACUMULADO ENERO - DICIEMBRE	PRESUPUESTO VIGENTE 2024 EN Q.	INFORMACIÓN RELEVANTE/ALERTAS/ PROBLEMAS
2	**Certificados, normas y registros emitidos a entidades privadas, públicas y académicas para promover la adopción de prácticas de gestión de la calidad**			**Documento**	**433**	**520**	**266**	**181**	**37**	**3**			**40**	**487**	**94%**	**12,138,406.00**	**75% DE EJECUCIÓN**
		Certificados de acreditación de laboratorios de ensayo y calibración, análisis clínicos a organismos de inspección y certificación		**Documento**	**23**	**25**	**15**	**7**	**3**	**0**			**3**	**25**	**100%**		
		Certificados e informes de calibración para beneficio de entidades públicas, privadas y académicas		**Documento**	**350**	**435**	**237**	**167**	**31**	**0**			**31**	**435**	**100%**		
		Certificados y normas técnicas adoptadas y elaboradas para beneficio de entidades públicas, privadas y académicas		**Documento**	**60**	**60**	**14**	**7**	**3**	**3**			**6**	**27**	**45%**		
			Actualización de la información sobre la Dirección del Sistema Nacional de la Calidad respecto a normas y procedimientos de evaluación de la conformidad, calibraciones y reglamentos técnicos.	Evento	48	48	48	0	0	0			0	48	100%		
			Consultas Técnicas Atendidas	Evento	300	300	22	22	12	48			60	104	35%		
			Normas consultadas	Documento	1,000	1,000	149	98	140	47			187	434	43%		
			Laboratorios de ensayo, calibración y organismos de inspección beneficiados con servicios de Evaluación inicial, de mantenimiento, ampliación/reducción y de reacreditación de laboratorios	Documento	35	35	11	16	0	6			6	33	94%		
			Análisis, métodos y procedimientos evaluados y acreditados	Documento	500	500	221	169	29	25			54	444	89%		

			Calibraciones de instrumentos de medición	Documento	1,050	1,050	855	195	0	0			0	1050	100%		
			Inspección y verificación de instrumentos de medición.	Documento	3,000	3,000	1084	1168	161	110			271	2523	84%		
			Actividades de capacitación y formación del Centro Nacional de Metrología	Evento	12	12	5	4	1	1			2	11	92%		
			Conferencias o Cursos de divulgación y socialización de Reglamentos Técnicos nacionales y regionales	Evento	6	6	0	5	1	0			1	6	100%		
			Recopilación y/o actualización de reglamentos técnicos nacionales y regionales	Documento	60	60	14	1	1	3			4	19	32%		
			Actividades de capacitación para la implementación o uso de la Guía de Buenas Practicas Reglamentarias	Evento	6	6	4	2	1	0			1	6	100%		
			Actividades de promoción y divulgación de la Dirección del Sistema Nacional de la Calidad en materia de Congreso de Calidad, Metrología, Acreditación y Normalización.	Evento	15	15	3	7	2	2			4	14	93%		

DIRECCION DE PROMOCION A LA COMPETENCIA

Acción	***Analizar el comportamiento de los diferentes mercados de bienes y servicios en el país, analizar la relación comercio y competencia, promover criterios técnicos en esa materia en los tratados y convenios internacionales, así como, realizar campañas de promoción de la cultura de la competencia y proponer un marco legal y una política nacional en la materia . Seguimiento al proceso de aprobación de la Ley de Defensa de la Libre Competencia.***
Actividad	***Servicios de Capacitación para la Cultura de la Competencia.***

EJECUCIÓN MENSUAL, CUATRIMESTRAL Y ANUAL, POA 2024

No.	*PRODUCTO*	*SUBPRODUCTO*	*ACCIONES*	*UNIDAD DE MEDIDA*	*META INICIAL*	*META VIGENTE*	AVANCE FÍSICO 1ER. CUATRIMESTRE	AVANCE FÍSICO 2DO. CUATRIMESTRE	Sep	Oct	Nov	Dic	AVANCE FÍSICO 3ER. CUATRIMESTRE	*AVANCE ACUMULADO ENERO-DICIEMBRE*	*% AVANCE ACUMULADO ENERO - DICIEMBRE*	*PRESUPUESTO VIGENTE 2024 EN Q.*	*INFORMACIÓN RELEVANTE/ALERTAS/ PROBLEMAS*
3	**Personas capacitadas e informadas sobre los beneficios económicos de la competencia en los mercados y en la competitividad del país**			**Persona**	**2,800**	**2,445**	**652**	**690**	**250**	**391**			**641**	**1,983**	**81%**	**2,564,953.00**	**44% DE EJECUCIÓN**
		Personas capacitadas e informadas sobre los beneficios económicos de la competencia en los mercados y en la competitividad del país		**Persona**	**2,800**	**2,445**	**652**	**690**	**250**	**391**			**641**	**1,983**	**81%**		
			Diseño y formulación de documentos técnicos, revistas, boletines guías y estudios en el materia competencia, así como la elaboración de exploración de estudios de mercado de bienes y/o servicios, relacionados con la competencia	Documento	4	4	**2**	**1**	1	0			1	4	100%		
			Diseño, formulación y elaboración de foros y conferencias de discusión académica y técnicas que amplifiquen el conocimiento sobre las virtudes de la competencia	Persona	2,800	2,445	**652**	**690**	250	391			641	1,983	81%		

MINISTERIO DE ECONOMÍA
MATRIZ DE PLANIFICACIÓN, POA 2024

DIRECCIÓN DE SERVICIOS AL COMERCIO Y A LA INVERSIÓN

Acción — ***Coordinar las acciones que contribuyan a la agilización de la gestión administrativa, para la eficiente aplicación de las leyes de fomento a la inversión y empleo. Administración Decretos 29-89 y 65-89.***

Actividad — ***Servicios de Calificación y Exoneración Fiscal en la Actividad Exportadora y de Maquila.***

EJECUCIÓN MENSUAL, CUATRIMESTRAL Y ANUAL, POA 2024

No.	PRODUCTO	SUBPRODUCTO	ACCIONES	UNIDAD DE MEDIDA	META INICIAL	META VIGENTE	AVANCE FÍSICO 1ER. CUATRIMESTRE	AVANCE FÍSICO 2DO. CUATRIMESTRE	Sep	Oct	Nov	Dic	AVANCE FÍSICO 3ER. CUATRIMESTRE	AVANCE ACUMULADO ENERO-DICIEMBRE	% AVANCE ACUMULADO ENERO - DICIEMBRE	PRESUPUESTO VIGENTE 2024 EN Q.	INFORMACIÓN RELEVANTE/ALERTAS/ PROBLEMAS
4	**Empresas importadoras y exportadoras beneficiadas con exoneraciones fiscales por resoluciones de calificación**			**Entidad**	**290**	**293**	**115**	**136**	**19**	**4**			**23**	**274**	**94%**	**5,545,975.00**	**52% DE EJECUCIÓN**
		Empresas importadoras y exportadoras beneficiadas con exoneraciones fiscales por resoluciones de calificación de la actividad exportadora y maquila		**Entidad**	**40**	**43**	**15**	**9**	**3**	**2**			**5**	**29**	**67%**		Inversión: Q.181,062,959.21 Empleo: 4,338 empleos
			Importadores y exportadores beneficiados con Resoluciones de Autorización para exportar conjuntamente Decreto 29-89	Documento	175	175	15	36	23	12			35	86	49%		
			Modificaciones de la resolución de calificación	Documento	300	300	28	70	32	22			54	152	51%		
			Autorización de transferencias	Documento	25	25	1	9	7	6			13	23	92%		
			Autorización de enajenaciones	Documento	3	3	1	1	0	1			1	3	100%		
			Autorización de Complementariedad	Documento	250	250	189	187	56	43			99	250	100%		
			Autorización para subcontrataciones entre empresas	Documento	50	50	9	51	3	4			7	50	100%		
			Cancelación resoluciones de calificación Decreto 29-89	Documento	100	100	14	30	1	0			1	45	45%		
		Empresas importadoras y exportadoras beneficiadas con exoneraciones fiscales por resoluciones de calificación de zonas francas		**Entidad**	**10**	**10**	**1**	**2**	**0**	**2**			**2**	**5**	**50%**		Inversión Q.1,349,900.00 Empleo: 14 empleos
			Modificación de usuarios de zonas francas	Documento	50	50	19	23	2	5			7	49	98%		
			Cancelación de usuarios de zonas francas	Documento	10	10	1	0	0	0			0	1	10%		
			Cancelación de zonas francas	Documento	1	1	0	0	0	0			0	0	0%		
		Entidades con procesos de verificación y vigilancia para el cumplimiento de las obligaciones por resoluciones de calificación		**Entidad**	**240**	**240**	**99**	**125**	**16**	**0**			**16**	**240**	**100%**		
			Información a entidades sobre los requisitos, procedimientos, beneficios y obligaciones que conllevan los Decretos 29-89 y 65-89	Evento	24	24	1	0	2	3			5	6	25%		

MINISTERIO DE ECONOMÍA
MATRIZ DE PLANIFICACIÓN, POA 2024

PROGRAMA APOYO AL EMPLEO DIGNO EN GUATEMALA

Acción	***Facilitación de recursos y servicios financieros en forma ágil y oportuna dentro de un marco de fomento adecuado con el fin de generar fuentes de trabajo, contribuir a disminuir los índices de pobreza y como un medio para el desarrollo del país.***
Actividad	***Generación de competitividad y emprendimiento para jóvenes***

EJECUCIÓN MENSUAL, CUATRIMESTRAL Y ANUAL, POA 2024

No.	PRODUCTO	SUBPRODUCTO	ACCIONES	UNIDAD DE MEDIDA	META INICIAL	META VIGENTE	AVANCE FÍSICO 1ER. CUATRIMESTRE	AVANCE FÍSICO 2DO. CUATRIMESTRE	Sep	Oct	Nov	Dic	AVANCE FÍSICO 3ER. CUATRIMESTRE	AVANCE ACUMULADO ENERO-DICIEMBRE	% AVANCE ACUMULADO ENERO - DICIEMBRE	PRESUPUESTO VIGENTE 2024 EN Q.	INFORMACIÓN RELEVANTE/ALERTAS/ PROBLEMAS
5	**Jóvenes capacitados y certificados en formación profesional de emprendimiento e innovación, con énfasis en mujeres y discapacitados**			**Persona**	**3,000**	**2,745**	**462**	**0**	0	**0**			**0**	**462**	**17%**	**7,893,800.00**	**45% DE EJECUCIÓN**
		Jóvenes capacitados y certificados en formación profesional de emprendimiento e innovación de MIPYMES en crecimiento, con énfasis en mujeres y discapacitados		**Persona**	**3,000**	**2,745**	**462**	**0**	0	**0**			**0**	**462**	**17%**	El proceso administrativo para la contratación del nuevo operador, se encuentra en consulta ante el cooperante.	
		Instituciones públicas y privadas capacitadas para el fortalecimiento del funcionamiento, estructuración y operativización para crear empleo digno a jóvenes vulnerables		**Entidad**	**21**	**21**	**0**	**0**	0	**2**			**2**	**2**	**10%**	Se ha beneficiado al Viceminiserio de Educación Extraescolar y alternativa al Viceministerio de Educación del MINEDUC en el marco del apoyo a la consolidación del SINAFOL en Guatemala.	
			Realizar seguimiento de actividades de capacitación y formación de acuerdo con las necesidades del mercado laboral; certificación de capacidades con especial apoyo al sector migrante para incrementar competencias laborales adquiridas en el extranjero; emprendimiento y autoempleo	Eventos	3,000	369	369	0	0	0			0	369	100%		
			Evaluar, fortalecer las capacidades replanteamiento de estructuras, organizativas, implementación de manuales de funcionamiento, revisión de marcos legales para los ministerios de MINTRAB, MINEDUC, MINECO, MIDES y funcionamiento de CONED	Documento	0	14	0	0	8	7			15	14	100%		
			Revisar, registrar y evaluar el cumplimiento y desarrollo del talento humano de las personas capacitadas a través de los centros de formación contratados, para obtener un empleo decente	Persona	0	2,631	0	0	0				0	0	0%		
			Presentar informes de los estudios, obtener diagnósticos de los contratistas e instituciones beneficiadas de los fondos para la inserción laboral	Documento	0	18	0	0	0	14			14	14	78%		

			Revisar, autorizar y obtener la producción de audiovisuales, para promoción del convenio de financiación e historias de vida	Documento	0	10	0	0	0	8			8	8	80%		

ÓRGANO DE PLANIFICACIÓN, PROYECTOS Y COOPERACIÓN

Acción — ***Centralizar y coordinar el desarrollo de los programas y proyectos de cooperación internacional, así como la coordinación de la gestión y negociación de nuevos recursos.***

Actividad — ***Servicios de Gestión de Financiamiento Externo***

EJECUCIÓN MENSUAL, CUATRIMESTRAL Y ANUAL, POA 2024

No.	PRODUCTO	SUBPRODUCTO	ACCIONES	UNIDAD DE MEDIDA	META INICIAL	META VIGENTE	AVANCE FÍSICO 1ER. CUATRIMESTRE	AVANCE FÍSICO 2DO. CUATRIMESTRE	Sep	Oct	Nov	Dic	AVANCE FÍSICO 3ER. CUATRIMESTRE	AVANCE ACUMULADO ENERO-DICIEMBRE	% AVANCE ACUMULADO ENERO - DICIEMBRE	PRESUPUESTO VIGENTE 2024 EN Q.	INFORMACIÓN RELEVANTE/ALERTAS/ PROBLEMAS
	Servicios de Gestión de Financiamiento Externo	Servicios de Gestión de Financiamiento Externo		**Documento**	**93**	**99**	**24**	**37**	**10**	**3**			**13**	**74**	**75%**	**4,133,191.00**	**47% DE EJECUCIÓN**
			Información y seguimiento a los recursos de cooperación internacional	Documento	13	14	4	4	1	1			2	10	71%		
			Asesorías en el tema de gestión de Cooperación Internacional	Documento	13	14	3	5	1	1			2	10	71%		
			Divulgación de las ofertas de Cooperación a diferentes dependencias del MINECO	Documento	6	6	0	2	1	0			1	3	50%		
			Gestión de pasantías, reuniones, seminarios, talleres y cursos en el extranjero	Documento	6	6	0	2	1	0			1	3	50%		
			Negociación de acuerdos para formalizar los convenios de cooperación	Documento	3	3	0	1	0	0			0	1	33%		
			Propuesta y/o requerimiento de proyectos de cooperación a presentar a contrapartes	Documento	6	6	0	1	1	0			1	2	33%		
			Asistencia, Técnica, negociada, en apoyo al Ministerio de Economía	Documento	3	3	0	1	0	0			0	1	33%		
			Seguimiento del cumplimiento de metas físicas	Documento	12	12	4	4	1	1			2	10	83%		
			Informes cuatrimestrales	Documento	3	3	1	1	0	0			0	2	67%		
			Memoria de Actividades	Documento	1	1	1	0	0	0			0	1	100%		
			Modificaciones de metas físicas	Documento	25	29	9	16	4	0			4	29	100%		
			Informe de evaluación	Documento	1	1	1	0	0	0			0	1	100%		
			Actualización del Plan Estratégico Institucional, Multianual y Anual	Documento	1	1	1	0	0	0			0	1	100%		

MINISTERIO DE ECONOMÍA
MATRIZ DE PLANIFICACIÓN, POA 2024

PROGRAMA 13: GESTIÓN DE LA INTEGRACIÓN ECONÓMICA Y COMERCIO EXTERIOR

OBJETIVO OPERATIVO	***Atraer Inversión Extranjera Directa como motor de crecimiento y diversificación económica y promover la inserción exitosa de Guatemala en el contexto globalizado del comercio.***
RESULTADO INSTITUCIONAL	***Para el 2025, se ha incrementado a 16,160 los certificados de adjudicación, resoluciones de proceso de verificación y notificaciones en materia comercial, en el marco de la administración de los acuerdos comerciales vigentes (Línea base de 4,324 en 2019 a 16,160 en 2025)***
INDICADOR	***Número de certificados de adjudicación, resoluciones de proceso de verificación y notificaciones en materia comercial emitidos.***

DIRECCIÓN DE POLÍTICA DE COMERCIO EXTERIOR

Acción	***Diseño y negociación de acuerdos comerciales, impulsar el adecuado proceso de integración económica centroamericana y promover la expansión de la base exportable, así como coordinar con la Misión de Guatemala ante la Organización Mundial del Comercio -OMC- .***
Actividad	***Negociación de Acuerdos Comerciales Internacionales y Promoción de la Integración Económica***

EJECUCIÓN MENSUAL, CUATRIMESTRAL Y ANUAL, POA 2024

No.	PRODUCTO	SUBPRODUCTO	ACCIONES	UNIDAD DE MEDIDA	META INICIAL	META VIGENTE	AVANCE FÍSICO 1ER. CUATRIMESTRE	AVANCE FÍSICO 2DO. CUATRIMESTRE	Sep	Oct	Nov	Dic	AVANCE FÍSICO 3ER. CUATRIMESTRE	AVANCE ACUMULADO ENERO-DICIEMBRE	% AVANCE ACUMULADO ENERO - DICIEMBRE	PRESUPUESTO VIGENTE 2024 EN Q.	INFORMACIÓN RELEVANTE/ALERTAS/ PROBLEMAS
TOTAL PROGRAMA					**3,972**	**3,694**	**1,345**	**1,270**	**295**	**263**	**0**	**0**	**537**	**3,173**	**86%**	**51,027,451.00**	**74% DE EJECUCIÓN**
1	**Acuerdos y convenios comerciales negociados y suscritos para beneficio del sector exportador**			**Documento**	**295**	**236**	**74**	**84**	**19**	**4**			**23**	**197**	**83%**	**20,874,829.00**	**69% DE EJECUCIÓN**
		Acuerdos y convenios comerciales suscritos a través de las negociaciones comerciales con diferentes países		**Documento**	**67**	**49**	**15**	**17**	**6**	**4**			**10**	**42**	**86%**		
			Negociaciones		**20**	**15**	**4**	**5**	**2**	0			**2**	**11**	**73%**		
			Negociaciones de acuerdos comerciales y de inversión para el mejoramiento de las condiciones relacionadas con el comercio y crear nuevos nichos de mercados y movimiento de capitales	Documento	12	9	2	3	1	0			1	6	67%		
			Negociaciones para mejoramiento de las condiciones establecidas en los acuerdos comerciales vigentes	Documento	8	6	2	2	1	0			1	5	83%		
			Integración Económica Centroamericana		**47**	**34**	**11**	**12**	**4**	**4**			**8**	**31**	**91%**		
			Negociaciones para Facilitación del Comercio, libre movilidad de mercancías, bienes, servicios e inversiones, compatibilidad tributaria, reconocimiento, registros, legislación centroamericana, propiedad intelectual, armonización arancelaria	Documento	30	20	6	7	2	2			4	17	85%		Reunión del Consejo de Ministros de Integración Económica donde se aprobó la Resolución que aprueba el Reglamento Técnico Centroamericano de Yogurt. Reunión de la Comisión Redactora del Código Aduanero Uniforme Centroamericano donde se culminó la negociación de la nueva versión de este instrumento el cual fue entregado al Consejo de Ministros para su envío a consulta al CCIE.

			Perfeccionamiento de la negociación de El Salvador a la Integración Profunda Guatemala -Honduras	Documento	10	8	3	3	1	1			2	8	100%	Se celebró una reunión en el Puesto Fronterizo Integrado de Anguiatú con el fin de actualizar la hoja de ruta para el lanzamiento del Puesto, así como las readecuaciones de infraestructura que se necesitan realizar en el mismo.	
			Implementación de la Unión Aduanera Guatemala - Honduras	Documento	7	6	2	2	1	1			2	6	100%	Reunión de revisión de las listas de excepciones generales correspondientes a diferencias arancelarias en acuerdos comerciales entre Guatemala y Honduras.	
MISIÓN PERMANENTE DE GUATEMALA ANTE LA ORGANIZACIÓN MUNDIAL DEL COMERCIO -OMC-																	
Acción	***Posicionar los intereses comerciales de Guatemala en el la Organización Mundial del Comercio -OMA- y otros organismos internacionales como; Organización Mundial de la Propiedad Intelectual -OMPI-, el Centro de Comercio Internacional -CCI- la Conferencia de Naciones Unidas cobre comercio y desarrollo -CNUCED-.***																
		Informes de gestión en el marco de los acuerdos ante la Organización Mundial del Comercio (OMC) para beneficio del sector empresarial		**Documento**	**216**	**173**	**58**	**60**	**12**	**16**			**28**	**146**	**84%**		
			Aplicación de los compromisos en el marco de los acuerdos de OMC	Documento	24	24	8	8	2	2			4	20	83%		
			Participación activa de Guatemala dentro del mecanismo de solución de diferencias	Documento	3	3	1	1	0	1			1	3	100%		
			Participación dentro de los Comités de los acuerdos de la OMC, OMPI, UNCTAD, CCI	Documento	150	114	40	40	10	10			20	100	88%		
			Establecimiento y fortalecimiento de mecanismos de consulta con el sector privado y sociedad civil	Documento	15	15	5	5	0	1			1	11	73%		
			Representación de Guatemala en foros comerciales y reuniones	Documento	9	9	3	3	0	1			1	7	78%		
			Potencializar los proyectos de asistencia técnica a Guatemala	Documento	15	8	1	3	0	1			1	5	63%		
UNIDAD DE APOYO AL COMERCIO EXTERIOR Y LA INTEGRACIÓN																	
		Ferias y misiones en beneficio de empresarios exportadores para el desarrollo comercial		**Evento**	**12**	**27**	**3**	**2**	**0**	**5**			**5**	**10**	**37%**		
			Ferias comerciales	Evento	8	17	3	2	0	5			5	10	59%	1. Comité Técnico Nacional de Facilitación del Comercio. 2. Presentación del Manejo y Aprovechamiento de RICE, 3. Comité de Alto Nivel de Facilitación del Comercio, 4 Taller de Evaluación de Programa de Promoción Comercial del Ministerio de Economía y 5 Feria de Oportunidades departamento de Izabal.	
			Misiones Comerciales	Evento	4	10	0	0	0	0			0	0	0%		
		Informes sobre estrategias de negocios y atracción de inversiones extranjeras para beneficio del sector empresarial		**Documento**	**12**	**14**	**1**	**7**	**1**	**0**			**1**	**9**	**64%**	1. Estudio de las relaciones comerciales Guatemala-Perú para aprobar los beneficios comerciales de poner en vigente el TLC entre ambas naciones. 2. Análisis sobre la participación de Guatemala en una Feria de Australia. 3. Análisis sobre el funcionamiento del programa de pequeñas y medianas empresas en ALADI. 4. Listado de productos en los que podrían estas interesados los empresarios coreanos que vendrán a Guatemala. 5. Ordenamiento de base de datos de empresas para invitar al taller sobre evolución de la actividad de exportaciones del Ministerio de Economía, 6. Documento de investigación sobre precios y costos estimados para la participación en ferias internacionales de los años 2025, 2026 y 2027. 7. Análisis de las relaciones comerciales y el Acuerdo de alcance parcial de Guatemala con Trinidad y Tobago. 8 Reunión sobre las acciones de Promoción Comercial del Sector Productivo Nacional y 9 Informe de Reunión de Acciones de Promoción Comercial con las Embajadas acreditadas en Guatemala.	

MINISTERIO DE ECONOMÍA
MATRIZ DE PLANIFICACIÓN, POA 2024

DIRECCIÓN DE ADMINISTRACIÓN DEL COMERCIO EXTERIOR

Acción ***Administrar los acuerdos comerciales internacionales vigentes para Guatemala, propiciando su óptimo aprovechamiento.***

Actividad ***Administración de Acuerdos Comerciales Internacionales***

EJECUCIÓN MENSUAL, CUATRIMESTRAL Y ANUAL, POA 2024

No.	PRODUCTO	SUBPRODUCTO	ACCIONES	UNIDAD DE MEDIDA	META INICIAL	META VIGENTE	AVANCE FÍSICO 1ER. CUATRIMESTRE	AVANCE FÍSICO 2DO. CUATRIMESTRE	Sep	Oct	Nov	Dic	AVANCE FÍSICO 3ER. CUATRIMESTRE	AVANCE ACUMULADO ENERO-DICIEMBRE	% AVANCE ACUMULADO ENERO - DICIEMBRE	PRESUPUESTO VIGENTE 2024 EN Q.	INFORMACIÓN RELEVANTE/ALERTAS/ PROBLEMAS
2	**Gestión de acuerdos comerciales internacionales vigentes para Guatemala, a beneficio de productores, exportadores, importadores y la recaudación tributaria**			**Documento**	**3,191**	**3,001**	**1,129**	**1,032**	**246**	**188**			**434**	**2,595**	**86%**	**26,900,089.00**	**80% DE EJECUCIÓN**
		Aplicación de acuerdos comerciales internacionales vigentes para Guatemala, a beneficio de productores, exportadores, importadores y la recaudación tributaria		**Documento**	**2,806**	**2,619**	**1,003**	**901**	**233**	**159**			**392**	**2,296**	**88%**		
			Resolución de procesos de verificación de origen, opiniones técnica y certificación de origen	Documento	1,000	1,000	400	320	82	72			154	874	87%	72 metas las cuales se integró con cuestionarios EUR1 4, 30 EUR1 Sustantivos, 35 Certificados de Taiwán y 3 Opiniones técnicas.	
			Productores, exportadores e importadores beneficiados con asesorías técnicas para resolver y prevenir obstáculos al intercambio comercial	Documento	200	200	56	45	10	20			30	131	66%	Se realizaron 20 asesorías integradas de la siguiente forma: 12 personas que fueron atendidas en temas de verificación de Origen y en Contingentes Arancelarios, 6 asesorías y 2 de MAYNA en el mes de octubre las cuales fueron resueltas por el personal de la DACE.	
			Emisión de certificados de adjudicación de volumen de contingentes arancelarios y cuotas de exportación	Documento	1,606	1,419	547	536	141	67			208	1291	91%	Reuniones para la emisión de certificados a las personas individuales y jurídicas que se encuentran inscritas en los diferentes contingentes arancelarios y realizaron su solicitud de certificado para beneficiarse de los contingentes que se encuentran vigentes para el año 2024.	
		Documentos para la prevención y solución de controversias comerciales internacionales, en el marco de la Organización Mundial del Comercio, Tratados de libre comercio vigentes y la Integración Centroamericana		**Documento**	**385**	**382**	**126**	**131**	**13**	**29**			**42**	**299**	**78%**		
			Productores, exportadores e importadores beneficiados con la atención de controversias comerciales y mecanismos de defensa comercial.	Documento	360	357	117	123	11	25			36	276	77%	Seguimiento a los arbitrajes de inversión que se encuentran activos en contra de la República de Guatemala. Se dio seguimiento al proceso de conciliación. Se dio seguimiento a los procesos de contratación de diversos expertos nacionales e internacionales. Reuniones de seguimiento y discusión de estrategia a utilizar en los arbitrajes de inversión. Se dio seguimiento a procesos de consultas realizadas a la República de Guatemala por parte de Inversionistas extranjeros.	

			Administrar las notificaciones en materia comercial para apoyar a los productores nacionales y cumplir con los compromisos contraídos en la OMC.	Documento	25	25	9	8	2	4			6	23	92%	Notificaciones de Comunicaciones hacia Miembros de la OMC sobre prácticas desleales de comercio, dumping, y solicitudes bajo temas de obstáculos técnicos al comercio.	

ÓRGANO DE POLÍTICA Y ANÁLISIS ECONÓMICO

Acción	***Es la encargada de elaborar informes técnicos y suministrar datos estadísticos, para apoyar y sustentar la formulación de políticas, estrategias, y asesoría en el materia comercial y macroeconómica, así como el análisis permanente de la coyuntura económica internacional.***
Actividad	***Servicios de Análisis Económico e Información Estadística del Comercio Exterior***

EJECUCIÓN MENSUAL, CUATRIMESTRAL Y ANUAL, POA 2024

No.	PRODUCTO	SUBPRODUCTO	ACCIONES	UNIDAD DE MEDIDA	META INICIAL	META VIGENTE	AVANCE FÍSICO 1ER. CUATRIMESTRE	AVANCE FÍSICO 2DO. CUATRIMESTRE	Sep	Oct	Nov	Dic	AVANCE FÍSICO 3ER. CUATRIMESTRE	AVANCE ACUMULADO ENERO-DICIEMBRE	% AVANCE ACUMULADO ENERO - DICIEMBRE	PRESUPUESTO VIGENTE 2024 EN Q.	INFORMACIÓN RELEVANTE/ALERTAS/ PROBLEMAS
3	**Análisis de la actividad económica y de comercio exterior de Guatemala**			**Documento**	**474**	**430**	**139**	**152**	**30**	**50**			**80**	**371**	**86%**	**3,252,533.00**	**57% DE EJECUCIÓN**
		Análisis de la actividad económica y de comercio exterior de Guatemala		**Documento**	**474**	**430**	**139**	**152**	**30**	**50**			**80**	**371**	**86%**		
			Análisis y estadísticas económicas y comerciales por socio comercial o región, producto, regímenes especiales, sectores o clasificaciones económicas	Documento	220	206	67	74	16	15			31	172	83%		
			Análisis y estadísticas de inteligencia de mercados, industrias, oportunidades y tendencias relevantes	Documento	87	87	25	31	6	5			11	67	77%		
			Análisis y actualización de información e indicadores económicos y comerciales, como apoyo para la formulación e implementación de estrategias nacionales, políticas públicas y posiciones de intereses para agentes económicos	Documento	167	137	47	47	8	30			38	132	96%		

MINISTERIO DE ECONOMÍA
MATRIZ DE PLANIFICACIÓN, POA 2024

PROGRAMA 14: DESARROLLO DE LA MICRO, PEQUEÑA Y MEDIANA EMPRESA

OBJETIVO OPERATIVO	***Fortalecer el ecosistema de las MIPYMEs y cooperativas para atracción de empleo y desarrollo económico de los guatemaltecos.***
RESULTADO ESTRATÉGICO	***Para el 2032, se ha disminuido la pobreza a y pobreza extrema con énfasis en los departamentos priorizados en 20 puntos porcentuales. (de 2014 a 2032 en: pobreza extrema*/ pobreza**;Alta Verapaz: 53.6 a 26.8 * /29.50 a 14.75 ; Sololá: 39.9 a 19.95 * / 41.10 a 20.55; Totonicapán: 41. 1 a 20.55 * / 36.40 a 18.2; Huehuetenango: 28.6 a 14.3 * / 45.20 a 22.6; Quiché 41.8 a 20.9 * / 32.90 a 16.40; Chiquimula 41.1 a 20.55 * / 29.50 a 14.75)*** ***Para el 2024 se ha disminuido la pobreza y progresa extrema con énfasis en los departamentos priorizados en 27.8 puntos porcentuales (Departamentos priorizados: Alta Verapaz, Sololá, Totonicapán, Huehuetenango, Quiché, Chiquimula)*** ***Para el 2029, se ha incrementado en 3.7 puntos porcentuales la formalidad del empleo***
ODS 8 ***Prioridad 4*** ***Metas Estratégicas de Desarrollo***	***Promover el crecimiento económico sostenido, inclusivo y sostenible, el empleo pleno y productivo y el trabajo decente para todos.*** ***Empleo e inversión*** ***MED 7 :Se ha reducido la precariedad laboral mediante la generación de empleos decentes y de calidad. MED 8 : Para el 2030, elaborar y poner en práctica políticas encaminadas a promover un turismo sostenible que cree puestos de trabajo y promueva la cultura y los productos locales.***
RESULTADO INSTITUCIONAL	***Para el 2025, se ha incrementado en 193,443 los empresarios de MIPYMES, emprendedores, mujeres microempresarias y artesanos, beneficiados con acceso a créditos y servicios de desarrollo empresarial .(Línea base 28,484 en 2019 a 193,443, en el 2025)***
INDICADOR	***Número de créditos y servicios de desarrollo empresarial al sector de la micro, pequeña y mediana empresa, mujeres empresarias y artesanos.***

DIRECCIÓN DE SERVICIOS FINANCIEROS EMPRESARIALES

Acción	***Facilitación de recursos y servicios financieros en forma ágil y oportuna dentro de un marco de fomento adecuado con el fin de generar fuentes de trabajo, contribuir a disminuir los índices de pobreza y como un medio para el desarrollo del país. (Programa Nacional SNIP 3496)***
Actividad	***Servicios Financieros a la Micro, Pequeña y Mediana Empresa***

EJECUCIÓN MENSUAL, CUATRIMESTRAL Y ANUAL, POA 2024

No.	PRODUCTO	SUBPRODUCTO	ACCIONES	UNIDAD DE MEDIDA	META INICIAL	META VIGENTE	AVANCE FÍSICO 1ER. CUATRIMESTRE	AVANCE FÍSICO 2DO. CUATRIMESTRE	Sep	Oct	Nov	Dic	AVANCE FÍSICO 3ER. CUATRIMESTRE	AVANCE ACUMULADO ENERO-DICIEMBRE	% AVANCE ACUMULADO ENERO - DICIEMBRE	PRESUPUESTO VIGENTE 2024 EN Q.	INFORMACIÓN RELEVANTE/ALERTAS/ PROBLEMAS
TOTAL PROGRAMA					**34,237**	**22,969**	**8,147**	**12,464**	**692**	**596**	**0**	**0**	**1,286**	**21,899**	**95%**	**29,878,536.00**	**69% DE EJECUCIÓN**
1	**Empresario de Micro, pequeña y mediana empresa beneficiados con servicios financieros**			**Persona**	**2,294**	**1,359**	**288**	**441**	**77**	**48**			**125**	**854**	**63%**	**16,377,503.00**	**66% DE EJECUCIÓN**
		Empresario de micro, pequeña y mediana empresa beneficiados con créditos para desarrollo empresarial y proyectos		**Persona**	**2,294**	**1,359**	**288**	**441**	**77**	**48**			**125**	**854**	**63%**	Los 854 préstamos otorgados al 31 de octubre 2024, se han colocado a través de la Entidades ejecutoras del Fideicomiso apoyadas con recursos del "Fondo de Desarrollo de la Microempresa, Pequeña y Mediana Empresa" administrado por el Banco de los Trabajadores, por un monto de **Q. 103,004.685.93.** De los 854 préstamos otorgados al 31 de octubre 2024, 773 corresponden a préstamos a Microempresas por un monto de **Q. 71,128,562.81**	
			Mujeres	Persona			**121**	**180**	**19**	**25**			**44**	**345**			
			Hombres	Persona			**167**	**261**	**58**	**23**			**81**	**509**			
		Cooperativas, fundaciones, asociaciones y bancos con proyectos de asistencia financiera para beneficiar a micros, pequeños y medianos empresarios		**Entidad**	**10**	**7**	**0**	**1**	**2**	**0**			**2**	**3**	**43%**		
			Precalificación y calificación de nuevas entidades de servicios financieros en el cumplimiento al Reglamento de Operaciones Financieras	Documento	10	10	5	6	2	1			3	10	100%		

			Revisión, autorización y seguimiento de desembolsos de préstamos otorgados a entidades de servicios financieros al sector de la MIPYME..	Documento	30	30	10	6	2	2			4	20	67%		
			Supervisión y seguimiento de la utilización de los fondos del financiamiento otorgados a entidades de servicios financieros ejecución de los préstamos orientados a la asistencia financiera.	Documento	62	62	12	16	2	2			4	32	52%		
			Fortalecimientos a entidades de servicios financieros para el cumplimiento de los requisitos establecidos en el reglamento de operaciones financieras.	Documento	8	8	1	1	0	0			0	2	25%		
		Entes de microfinanzas sin fines de lucro beneficiados con certeza jurídica para otorgamiento de microcréditos		**Entidad**	**50**	**40**	**3**	**0**	**0**	**0**			**0**	**3**	**8%**		
		Registro por créditos y retornos de capital a micro, pequeños y medianos empresarios beneficiados con servicios financieros		**Documento**	**175**	**1**	**0**	**0**	**0**	**0**			**0**	**0**	**0%**		
DIRECCIÓN DE SERVICIOS DE DESARROLLO EMPRESARIAL																	
Acción	***Aumentar la competitividad, fortalecer, la participación e inserción en el mercado y facilitar el acceso hacia nuevos mercados para la microempresa, pequeña y mediana empresa, así como estimular el desarrollo gerencial, empresarial, técnico tecnológico, de organización y comercialización de las empresas del sector.***																
Actividad	***Servicios de Asistencia Técnica en Desarrollo Empresarial a la Micro, Pequeña y Mediana Empresa***																
4	**Empresario de micro, pequeña y mediana empresa beneficiados con asistencia técnica en desarrollo empresarial**			**Persona**	**27,950**	**18,096**	**6,602**	**10,971**	**388**	**135**			**523**	**18,096**	**100%**	**13,501,033.00**	**75% DE EJECUCIÓN**
		Empresario de micro, pequeña y mediana empresa beneficiados con asistencia técnica en servicios de desarrollo empresarial a nivel departamental		**Persona**	**21,900**	**15,034**	**5,895**	**9,139**	**0**	**0**			**0**	**15,034**	**100%**		
			Empresarios de micro, pequeña y mediana empresa beneficiados con asistencia técnica	Persona	20,000	14,354	5,481	8,893	0	0			0	14,374	100%		
			Personas asistidas por el Programa Mi Pueblo Mi Producto	Persona	1,300	500	242	246	0	0			0	488	98%		
			Micro, pequeña y mediana empresa asistidos por el Programa Empoderamiento Económico de las Mujeres	Persona	600	180	43	0	0	0			0	43	24%		

			Eventos de comercialización de bienes y servicios del sector MIPYME	Evento	60	60	22	392	0	0			0	60	100%		
		Personas beneficiadas con asistencia técnica para el fomento del emprendimiento		**Persona**	**3,780**	**1,164**	**60**	**1104**	**0**	**0**			**0**	**1,164**	**100%**		
			Personas capacitadas en cultura emprendedora	Persona	2,800	577	60	517	0	0			0	577	100%		
			Personas capacitadas en modelos de negocio, asesoría, asistencia, capacitación, a través de Centros de Formación de Emprendimiento	Persona	900	547	0	547	0	0			0	547	100%		
			Eventos de fortalecimiento de articulación de la red nacional de emprendimiento y redes territoriales de emprendimiento	Persona	25	15	1	10	0	3			3	14	93%		
			Emprendedores capacitados en metodologías de post incubación	Persona	50	40	0	40	0	0			0	40	100%		
		Empresario de micro, pequeñas y medianas empresas fortalecidos con asistencia técnica empresarial a través de promoción comercial de la MIPYME		**Persona**	**2,270**	**1,898**	**647**	**728**	**388**	**135**			**523**	**1,898**	**100%**		
			Asesoría en formalización al empresario de la micro, pequeña y mediana empresa	Persona	150	100	102	**196**	37	0			37	100	100%		
			Grupos organizados atendidos por el Programa de Cadenas de Valor	Entidad	40	12	45	161	29	0			29	12	100%		
			Empresarios asistidos técnicamente para la gestión de licencias y/o registros sanitarios	Documento	40	30	2	132	0	35			0	30	100%		
			Empresario de micro, pequeña y mediana empresa atendidos por el Programa Mipyme Exporta	Persona	275	52	69	69	0	9			9	52	100%		
			Empresario de micro, pequeña y mediana empresa atendidos por el Programa Inteligencia Comercial	Persona	425	70	71	32	0	0			0	70	100%		

			Empresario de micro, pequeña y mediana empresa atendidos el Programa Mipymes Proveedoras del Estado	Persona	600	558	244	170	72	63			135	549	98%		
			Empresario de micro, pequeña y mediana empresa beneficiados en ferias comerciales.	Persona	820	688	92	261	152	63			215	568	83%		
			Empresario de micro, pequeñas y medianas empresas con asistencia técnica por el Programa de Cadenas de Valor	Persona	0	350	0	0	119	0			119	119	34%		
			Empresario de micro, pequeñas y medianas empresas capacitados técnicamente para la gestión de licencias y/o registros sanitarios	Persona	0	80	0	0	8	0			8	8	10%		
	Actividad: VINCULACIÓN INSTITUCIONAL	***Servicios de apoyo Técnico a Mujeres Microempresarias para el Empoderamiento Económico Eje: Seguridad alimentaria,, salud integral y educación para todas y todos. R: Para el 2019, la brecha entres los grupos de población urbano/rural disminuyó a la mitad en el índice de desarrollo humano. Línea base 0.174 (2011. Naciones Unidas) Meta 0.087 (2019)***															
2	**Mujeres empresarias capacitadas y con asistencia técnica en servicios de desarrollo empresarial**			**Persona**	**1,748**	**1,518**	**1094**	**397**	**0**	**27**			**27**	**1,518**	**100%**	**304,711.00**	**33% DE EJECUCIÓN**
		Mujeres empresarias capacitadas en servicios de desarrollo empresarial		**Persona**	**1,000**	**892**	**468**	**397**	**0**	**27**			**27**	**892**	**100%**		
		Mujeres empresarias con asistencia técnica en servicios de desarrollo empresarial		**Persona**	**748**	**626**	**626**	**0**	**0**	**0**			**0**	**626**	**100%**		
	Actividad: VINCULACIÓN INSTITUCIONAL	***Servicios de Apoyo en la Producción y Comercialización Artesanal Eje: Seguridad alimentaria,, salud integral y educación para todas y todos. R: Para el 2019, la brecha entre los grupos de población indígena/no indígena se redujo a la mitad en el índice de desarrollo humano.. -Línea base 0.146 (2011. Naciones Unidas) Meta 0.073 (2019)***															
3	**Artesanos capacitados en producción y comercialización artesanal**			**Persona**	**2,000**	**1,938**	**160**	**648**	**225**	**386**			**611**	**1,419**	**73%**	**887,588.00**	**45% DE EJECUCIÓN**
		Organizaciones de artesanos incorporados al sector formal		**Entidad**	**10**	**10**	**0**	**6**	**0**	**0**			**0**	**6**	**60%**		
		Artesanos capacitados en producción y comercialización artesanal		**Persona**	**2,000**	**1,938**	**160**	**648**	**225**	**386**			**611**	**1,419**	**73%**		

MINISTERIO DE ECONOMÍA
MATRIZ DE PLANIFICACIÓN, POA 2024

PROGRAMA 15: ASISTENCIA Y PROTECCIÓN AL CONSUMIDOR Y SUPERVISIÓN DEL COMERCIO INTERNO

OBJETIVO OPERATIVO	***Promover la calidad en los bienes y servicios para satisfacción del consumidor.***
RESULTADO INSTITUCIONAL	***Para el 2025, se ha incrementado en 42.0 puntos porcentuales el número de consumidores y usuarios atendidos sobre sus derechos y obligaciones (Línea base de 40,377 en 2019 a 57,432 en 2025)***
INDICADOR	***Tasa de atención de los derechos y obligaciones del consumidor.***
Acción	***Educar, informar y defender los derechos de los consumidores y usuarios, aplicando la Ley de Protección al Consumidor y Usuario, Decreto 6-2003 del congreso de la República y su Reglamento AG. No. 777-2003, la cual tiene por objeto promover, divulgar y defender los derechos de los consumidores y usuarios, establecer las infracciones, sanciones y los procedimientos aplicables en dicha materia.***
Actividad	***Servicios de Asistencia, Protección y Educación al Consumidor.***

EJECUCIÓN MENSUAL, CUATRIMESTRAL Y ANUAL, POA 2024

No.	*PRODUCTO*	*SUBPRODUCTO*	*ACCIONES*	*UNIDAD DE MEDIDA*	*META INICIAL*	*META VIGENTE*	AVANCE FÍSICO 1ER. CUATRIMESTRE	AVANCE FÍSICO 2DO. CUATRIMESTRE	Sep	Oct	Nov	Dic	AVANCE FÍSICO 3ER. CUATRIMESTRE	*AVANCE ACUMULADO ENERO-DICIEMBRE*	*% AVANCE ACUMULADO ENERO - DICIEMBRE*	*PRESUPUESTO VIGENTE 2024 EN Q.*	*INFORMACIÓN RELEVANTE/ALERTAS/ PROBLEMAS*
TOTAL PROGRAMA					**143,031**	**159,739**	**46,857**	**58,317**	**14,399**	**10,998**	**0**	**0**	**22,770**	**130,571**	**82%**	**33,243,407.00**	**63% DE EJECUCIÓN**
1	**Consumidores beneficiados con servicios de asistencia, protección y educación sobre sus derechos y obligaciones**			**Persona**	**56,415**	**60,272**	**17,037**	**24,535**	**5,461**	**3,864**			**9,325**	**50,897**	**84%**	**19,929,280.00**	**64% DE EJECUCIÓN**
		Consumidores y usuarios capacitados sobre derechos y obligaciones		**Persona**	**39,821**	**43,344**	**14,169**	**20,863**	**4,938**	**3,119**			**8,057**	**43,089**	**99%**		
			Personas capacitadas	Persona	23,787	23,787	7,008	11,982	2,028	2,099			4,127	23,117	97%		
			Asesorías técnicas sobre derechos y obligaciones	Persona	16,034	19,557	7,161	8,881	2,910	1,020			3,930	19,557	100%		
		Empresas beneficiadas con resoluciones de autorización de instrumentos de control		**Entidad**	**16,056**	**12,856**	**4,620**	**4,767**	**1,391**	**1,236**			**2,627**	**12,014**	**93%**		
			Autorización de libro de quejas	Entidad	11,000	10,109	3,561	3,639	1,054	887			1,941	9,141	90%		
			Resolución de autorización de contratos de adhesión	Entidad	800	400	125	173	34	42			76	374	94%		
			Verificación de certificados de Calibración de instrumentos de medición y pesaje	Entidad	4,256	2,347	934	955	303	307			610	2,347	100%		
		Consumidores y usuarios beneficiados con servicios de atención y resolución de quejas		**Persona**	**11,988**	**12,016**	**1,556**	**1,572**	**339**	**366**			**705**	**3,833**	**32%**		
			Registro y base de datos de quejas recibidas y recepción de expedientes de instrumentos de mediación y pesaje y contratos de Adhesión	Registro	15,000	12,046	4,097	4,090	1,545	1,163			2,708	10,895	90%		
			Eventos de promoción de los derechos de los consumidores y obligaciones de los proveedores .	Evento	600	600	157	282	34	42			76	515	86%		
			Conferencia a través de plataforma digital	Evento	129	65	10	14	4	7			11	35	54%		

			Población orientada a través de la información brindada a los medios de comunicación de las acciones de DIACO.	Evento	1,500	1,500	593	660	190	197			387	1,500	100%		
			Resoluciones de dirección e informes	Documento	300	1,687	120	655	114	235			349	1,124	67%		
			Reproducción y distribución de material educativo-informativo	Documento	96,347	96,347	28,782	39,988	10,792	7,039			17,831	86,601	90%		
		Consumidores y usuarios informados sobre derechos y obligaciones en materia de consumo a través de plataformas digitales		**Persona**	**4,606**	**4,912**	**1,312**	**2,100**	**184**	**379**			**563**	**3,975**	**81%**		
Acción		***Verificación y vigilancia de las obligaciones de los proveedores para beneficio de los consumidores y usuarios guatemaltecos enmarcados en la Ley de protección al consumidor Decreto 6-2003 y su Reglamento AG. 777-2003 Seguimiento al proceso de aprobación de la Ley de Creación de la Procuraduría del Consumidor.***															
Actividad		***Servicios de Supervisión del Comercio Interno.***															
2	**Supervisión a proveedores para el cumplimiento de sus obligaciones**			**Evento**	**70,560**	**86,611**	**25,200**	**29,015**	**7,547**	**5,898**			**13,445**	**67,660**	**78%**	**13,314,127.00**	**62% DE EJECUCIÓN**
		Supervisión a proveedores que informan y publican sus productos y servicios que comercializan		**Evento**	**69,290**	**85,754**	**24,818**	**28,632**	**7,522**	**5,831**			**13,353**	**66,803**	**78%**		
		Supervisión a proveedores que comercializan combustibles y gas propano (GLP) en cumplimiento del Plan Centinela		**Evento**	**1,270**	**857**	**382**	**383**	**25**	**67**			**92**	**857**	**100%**		

PROGRAMA 99: PARTIDAS NO ASIGNABLES A PROGRAMAS

EJECUCIÓN MENSUAL, CUATRIMESTRAL Y ANUAL, POA 2024

No.	*PRODUCTO*	*SUBPRODUCTO*	*ACCIONES*	*UNIDAD DE MEDIDA*	*META INICIAL*	*META VIGENTE*	AVANCE FÍSICO 1ER. CUATRIMESTRE	AVANCE FÍSICO 2DO. CUATRIMESTRE	Sep	Oct	Nov	Dic	AVANCE FÍSICO 3ER. CUATRIMESTRE	*AVANCE ACUMULADO ENERO-DICIEMBRE*	*% AVANCE ACUMULADO ENERO - DICIEMBRE*	*PRESUPUESTO VIGENTE 2024 EN Q.*	*INFORMACIÓN RELEVANTE/ALERTAS/ PROBLEMAS*
TOTAL PROGRAMA					**17**	**17**	**0**	**0**	**0**	**0**			**0**	**0**	**0%**	**102,747,654.00**	**66% DE EJECUCIÓN**
1	**Aportes y cuotas a organismos económicos y comerciales**			**Documento**	**16**	**16**	**0**	**0**	**0**	0			**0**	**0**	**0%**	**102,083,654.00**	**66% DE EJECUCIÓN**
		Aportes y cuotas a organismos económicos y comerciales		Documento	16	16	0	0	0	**0**			9	0	**0%**		
2	**Aportes a organismos de investigación económica**			**Documento**	**1**	**1**	**0**	**0**	**0**	0			**0**	**0**	**0%**	**664,000.00**	**70% DE EJECUCIÓN**
		Aportes a organismos de investigación económica		Documento	1	1	0	0	0	0			0	0	**0%**		
EJECUCIÓN PRESUPUESTARIA Y DE METAS FÍSICAS EN FUNCIÓN DEL PRESUPUESTO VIGENTE					**345,968**	**474,255**	**153,449**	**164,046**	**39,361**	**32,952**	**0**	**0**	**72,313**	**389,808**	**82%**	**427,004,000.00**	**63% DE EJECUCIÓN**

PRESUPUESTO APROBADO DECRETO 54-2022 PARA EL EJERCICIO FISCAL 2023, VIGENTE PARA EL AÑO 2024.