

 <b>Ministerio de Economía</b>	Guía Técnica	ME-VAR-RMGR-GT-12
	APP WEB RAZONES ELECTRÓNICAS	Hoja 1 de 9

Guía Técnica
<b>APP WEB RAZONES ELECTRÓNICAS</b> Versión 01


Aprobada por	Cargo	Fecha	Firma y sello
Lcda. Ana Valeria Prado Mancilla	Viceministra de Asuntos Registrales	20/12/2024	 Ana Valeria Prado Mancilla Viceministra de Asuntos Registrales Ministerio de Economía

Revisada por	Cargo	Fecha	Firma y sello
Lic. Diego José Montenegro López	Registrador Mercantil General de la República	16/12/2024	 DIEGO JOSÉ MONTENEGRO LÓPEZ / REGISTRO MERCANTIL GENERAL DE LA REPÚBLICA Firmado digitalmente por DIEGO JOSÉ MONTENEGRO LÓPEZ / REGISTRO MERCANTIL GENERAL DE LA REPÚBLICA Fecha: 2024.12.16 13:04:09 -06'00'

Elaborada por	Cargo	Fecha	Firma y sello
Sr. Cristian Joel Avalos Duque	Jefe del Área de Tecnologías de la Información	16/12/2024	 CRISTIAN JOEL AVALOS DUQUE / REGISTRO MERCANTIL GENERAL DE LA REPÚBLICA Firmado digitalmente por CRISTIAN JOEL AVALOS DUQUE / REGISTRO MERCANTIL GENERAL DE LA REPÚBLICA Fecha: 2024.12.16 10:28:05:09

Verificación metodológica	Cargo	Fecha	Firma y sello
Licda. Rossana Elizabeth Carrera Nufio	Directora de Desarrollo Institucional	12/12/2024	 Licda. Rossana Elizabeth Carrera Nufio Directora de Desarrollo Institucional Ministerio de Economía


Vigente a partir de:	<b>20/12/2024</b>
----------------------	-------------------

 <b>Ministerio de Economía</b>	Guía Técnica	ME-VAR-RMGR-GT-12
	APP WEB RAZONES ELECTRÓNICAS	Hoja 2 de 9

## ÍNDICE

1. OBJETIVO .....	3
2. ALCANCE .....	3
3. DEFINICIONES .....	3
4. BASE LEGAL Y DOCUMENTOS RELACIONADOS .....	3
5. DESARROLLO DE LA GUÍA .....	4
6. ANEXOS .....	9



 <b>Ministerio de Economía</b>	Guía Técnica	ME-VAR-RMGR-GT-12
	APP WEB RAZONES ELECTRÓNICAS	Hoja 3 de 9

## 1. OBJETIVO

Establecer los pasos a seguir para guiar a los usuarios internos y externos del Registro Mercantil en el proceso de uso del módulo de razones electrónicas.

## 2. ALCANCE

Esta guía aplica a los usuarios internos y externos para que realicen el proceso de uso del módulo de razones electrónicas.

## 3. DEFINICIONES

### 3.1. Número de Expediente:

Número asignado por el Sistema Registral a un Expediente al momento de ser ingresado por ventanilla de atención al público, este está conformado por un correlativo y finaliza con el año de gestión- Ej.: 1070-2020.

### 3.2. Razón:

Documento legal que extiende la autoridad referente en una materia en el que consta la inscripción.

### 3.3. Trámite:

Se refiere a cualquier proceso que se desea realizar dentro del Registro Mercantil.

### 3.4. Usuario externo:

Persona ajena al Registro Mercantil que hace uso de los servicios informáticos por medio de los sitios web.


### 3.5. Usuario interno:

Persona asignada dentro del Registro Mercantil para hacer uso de las soluciones informáticas desarrolladas para el funcionamiento operacional del Registro Mercantil.

## 4. BASE LEGAL Y DOCUMENTOS RELACIONADOS

Base legal y documentos relacionados	
Número o código del documento	Descripción del documento
Asamblea Nacional Constituyente, 1985.	Constitución Política de la República de Guatemala.
Decreto número 5-2021 del Congreso de la República de Guatemala, de fecha 05 de mayo de 2021.	Ley para la Simplificación de Requisitos y de Trámites Administrativos.
Decreto número 47-2008 del Congreso de la República de Guatemala, de fecha 19 de agosto de 2008	Ley para el Reconocimiento de las Comunicaciones y Firmas Electrónicas.



 <b>Ministerio de Economía</b>	Guía Técnica	ME-VAR-RMGR-GT-12
	APP WEB RAZONES ELECTRÓNICAS	Hoja 4 de 9

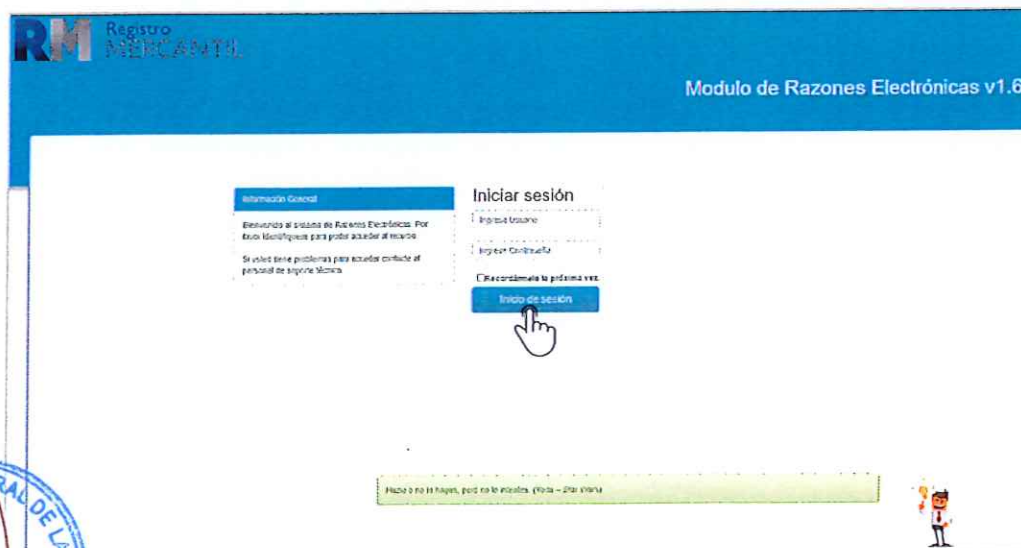
Base legal y documentos relacionados	
Decreto número 2-70 del Congreso de la República de Guatemala, de fecha 28 de enero de 1970.	Código de Comercio de Guatemala.
Acuerdo Gubernativo número 211-2019 del Vicepresidente de la República en Funciones de Presidente, de fecha 24 de octubre de 2019.	Reglamento Orgánico Interno del Ministerio de Economía.
Acuerdo Gubernativo número M. de E. 30-71 del Presidente de la República, de fecha 15 de diciembre de 1971.	Reglamento del Registro Mercantil Central.
Acuerdo Ministerial número 762-2019 del Ministerio de Economía, de fecha 19 de noviembre de 2019.	Estructura Orgánica Interna Complementaria a la estructura establecida en el Reglamento Orgánico Interno del Ministerio de Economía.

## 5. DESARROLLO DE LA GUÍA

En esta sección se desarrollarán los pasos a seguir por el usuario, acompañados de la imagen de referencia que corresponda, para poder utilizar el módulo de Razones Electrónicas.

### 5.1. MÓDULO DE RAZONES ELECTRÓNICAS USUARIO INTERNO

**Paso 1.** Ingresar usuario y contraseña proporcionadas por Tecnologías de la Información y dar clic en Inicio de Sesión.

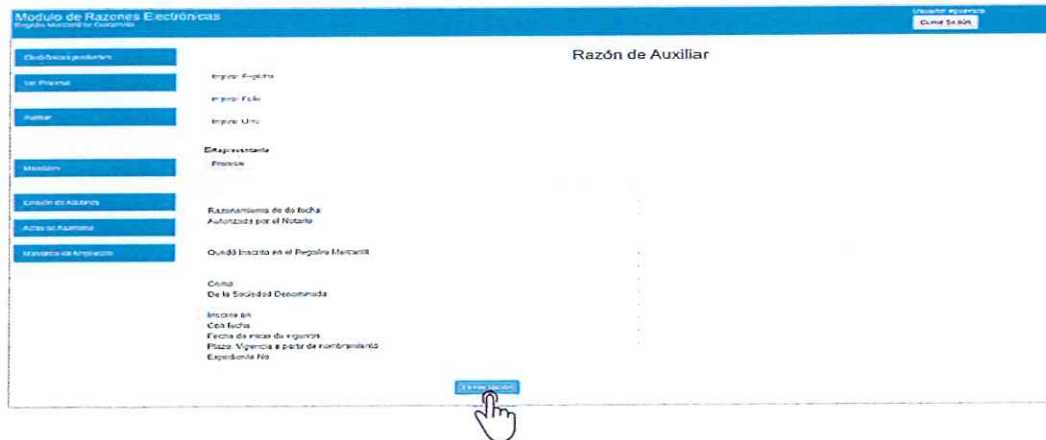


### 5.2. Razones de Auxiliares

Paso 1. Seleccionar la opción Auxiliar




Paso 2. En la pantalla que se despliega ingresar los datos requeridos y presionar el botón Firmar Razón.



### 5.3. Razones de Mandatos

Paso 1. Seleccionar en el menú que se despliega Mandatos.






Paso 2. Ingresar los datos requeridos y dar clic en Firmar Razón.

#### 5.4. Razones de Emisión de Acciones

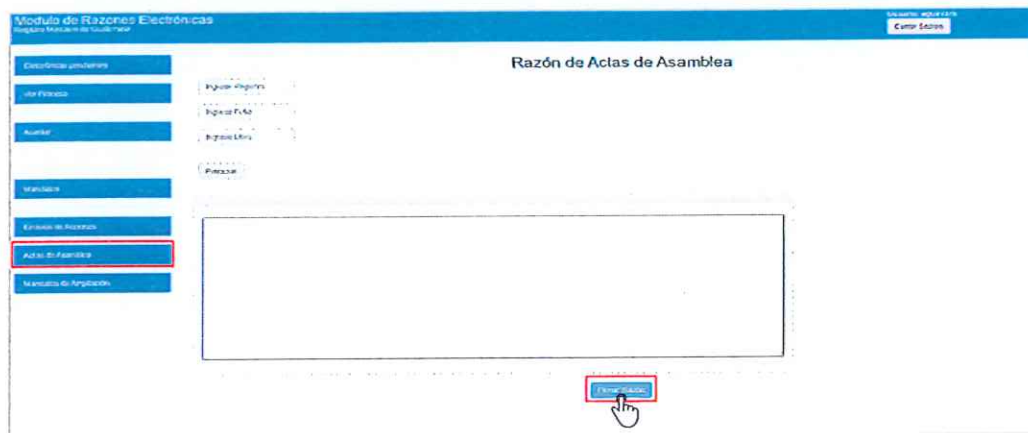
Paso 1. Presionar el botón Emisión de Acciones, para realizar una razón de emisión de acciones.

Paso 2. Ingresar los datos requeridos y dar clic en Firmar Razón.




### 5.5. Razones de Actas de Asamblea

**Paso 1.** Seleccionar en el menú la opción **Actas de Asamblea**. Dar clic en **Firmar Razón**. Para realizar una razón actas de asamblea.

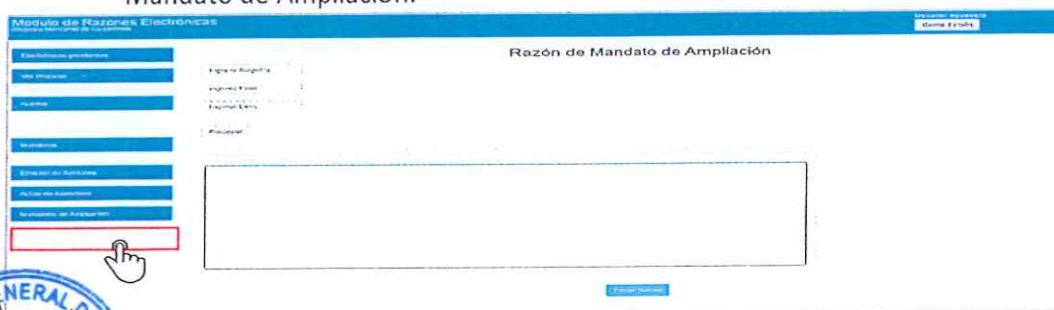



**Paso 2.** Ingresar los datos requeridos y dar clic en **Firmar Razón**.



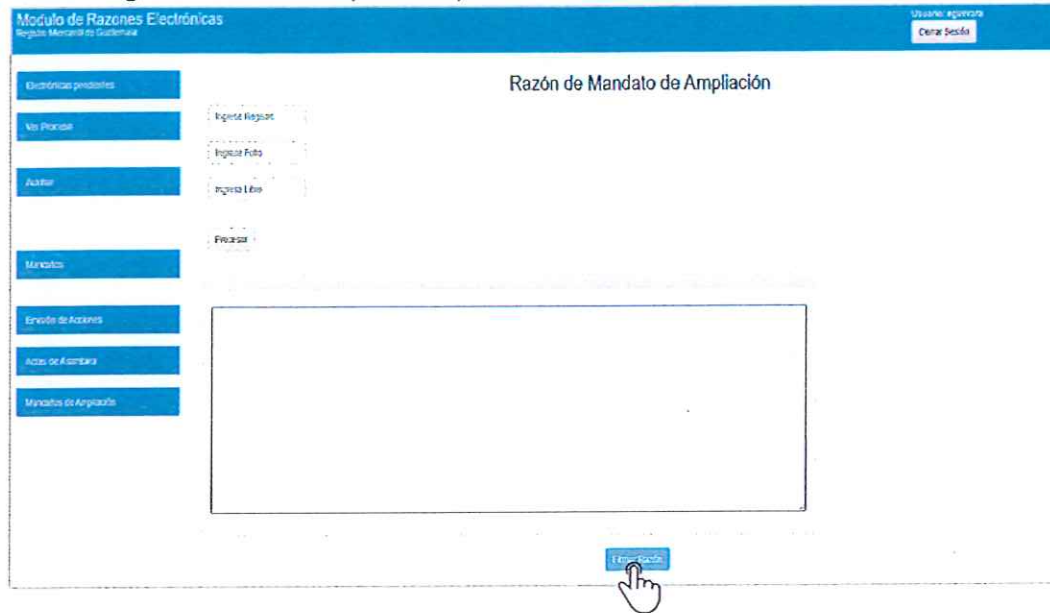
### 5.6. Razones de Mandatos de Ampliación

**Paso 1.** Seleccionar en el menú la opción **Mandato de Ampliación**, para realizar una razón de Mandato de Ampliación.



 <b>Ministerio de Economía</b>	Guía Técnica	ME-VAR-RMGR-GT-12
	APP WEB RAZONES ELECTRÓNICAS	Hoja 8 de 9

**Paso 2. Ingresar los datos requeridos y dar clic Firmar Razón.**



**5.7. MÓDULO DE RAZONES ELECTRÓNICAS USUARIO EXTERNO**

**Paso 1. Ingresar a la dirección electrónica, para descargar razones electrónicas:**


[servicios.registromercantil.gob.gt/edocs/pinrazonelectronica.aspx](http://servicios.registromercantil.gob.gt/edocs/pinrazonelectronica.aspx)



**Paso 2. Ingresar datos requeridos, presionar el botón "Descargar Razón Electrónica".**





 <b>Ministerio de Economía</b>	Guía Técnica	ME-VAR-RMGR-GT-12
	APP WEB RAZONES ELECTRÓNICAS	Hoja 9 de 9

6. ANEXOS

(NO APLICA)

