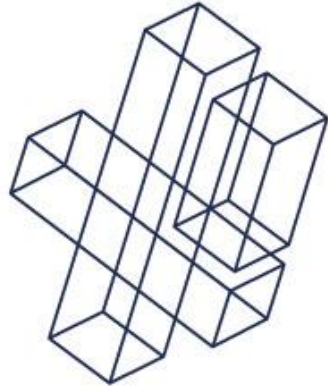




Ministerio de  
**Economía**

Política y Análisis Económico



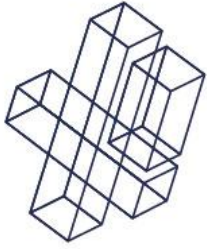
# Informe Económico Semanal



24 de marzo de 2025

Edición: XIII

Año: VI



# Autoridades



**Gabriela García**  
Ministra de Economía



**Héctor Marroquín Mora**  
Viceministerio de Integración  
y Comercio Exterior



**Antonio Romero**  
Viceministerio de Inversión  
y Competencia



**Elizabeth Ugalde Miranda**  
Viceministerio de Desarrollo  
de la MIPYME



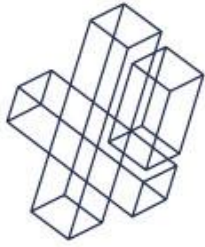
**Valeria Prado**  
Viceministerio de  
Asuntos Registrales



**Carlos Antonio Morales**  
Viceministerio Administrativo  
y Financiero



**Katteryn Martínez Zacarías**  
Directora de Política y Análisis  
Económico

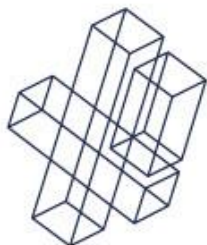


# Índice

<b>Resumen Semanal.....</b>	<b>4</b>
<b>Actividad Económica.....</b>	<b>5</b>
<b>Política Macroeconómica .....</b>	<b>13</b>
<b>Sistema Financiero .....</b>	<b>21</b>
<b>Comercio Exterior.....</b>	<b>28</b>
<b>Mercado Laboral .....</b>	<b>34</b>
<b>Sector Energético.....</b>	<b>37</b>
<b>Precios y Commodities.....</b>	<b>41</b>

# Resumen Semanal

Expectativas Económicas			Índice de Precios al Consumidor		
Crecimiento Económico FMI, 2025	↑	3.0%	<i>Febrero 2025</i>		
Crecimiento Económico EEE, 2025	↑	3.5%	Ritmo Inflacionario		1.79%
IMAE, enero 2025	↑	3.4%	Inflación Mensual	↓	-0.25%
ICAE, febrero 2025		60.6	CBAU		Q904.1
Crecimiento Económico 2025	↑	4.0%	CBAR		Q697.5
Ingreso de Divisas por Remesas Familiares			Política Monetaria y Cambiaria		
A febrero 2025		US\$ 3,638.9M	Tasa de Interés Política Monetaria		4.50%
% Var. Interanual	↑	21.5%	Venta del Banco de Guatemala en el Mercado Cambiario, enero 2025		US\$ 164.0 M
Índice de Tipo de Cambio Efectivo Real			Política Fiscal		
<i>Enero 2025</i>			<i>Al 28 de febrero del 2025</i>		
ITCER Global		52.12	% Var. Índice Impuestos Internos	↑	8.4%
ITCER Región CAPARD		57.44	% Var. Índice Impuestos Externos	↑	0.5%
ITCER con USA		53.81			
Mercado Bursátil			Comercio Exterior		
<i>Al 21 de marzo de 2025</i>			<i>% Var. Interanual - enero 2025</i>		
Monto en Circulación		Q 4,046.25 M	Exportaciones	↑	4.4%
Valor en Custodia		Q 90,909.43 M	Importaciones	↑	11.2%
Mercado Laboral			Principales Variables de Energía Eléctrica		
<i>Enero 2024</i>			<i>% Var. Interanual - febrero 2025</i>		
% Var. Interanual afiliados al IGSS	↑	6.2%	Generación	↓	-3.0%
			Demanda	↑	2.3%
			Exportaciones	↓	-56.9%
			Importaciones	↓	-7.3%



**Informe**  
Económico  
Semanal



Ministerio de  
**Economía**

# ACTIVIDAD ECONÓMICA

Año: **VI**

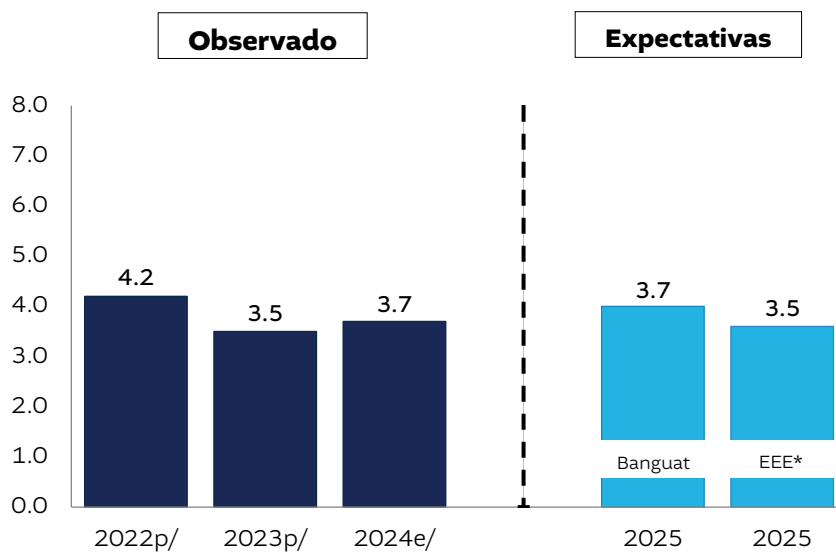
Política y Análisis Económico

## Actividad Económica

### Proyecciones de Crecimiento Económico para Guatemala

Crecimiento Económico	BANGUAT	Banco Mundial	CEPAL	FMI	BCIE
<b>Estimación Cierre 2024</b>	<b>3.7</b>	<b>3.7</b>	<b>3.4</b>	<b>3.5</b>	<b>3.5</b>
<b>Proyección 2025</b>	<b>4.0</b>	<b>4.0</b>	<b>3.2</b>	<b>3.0</b>	<b>3.2</b>

### Crecimiento Económico<sup>1</sup> Observado (2022-2024) y Expectativas (2025)

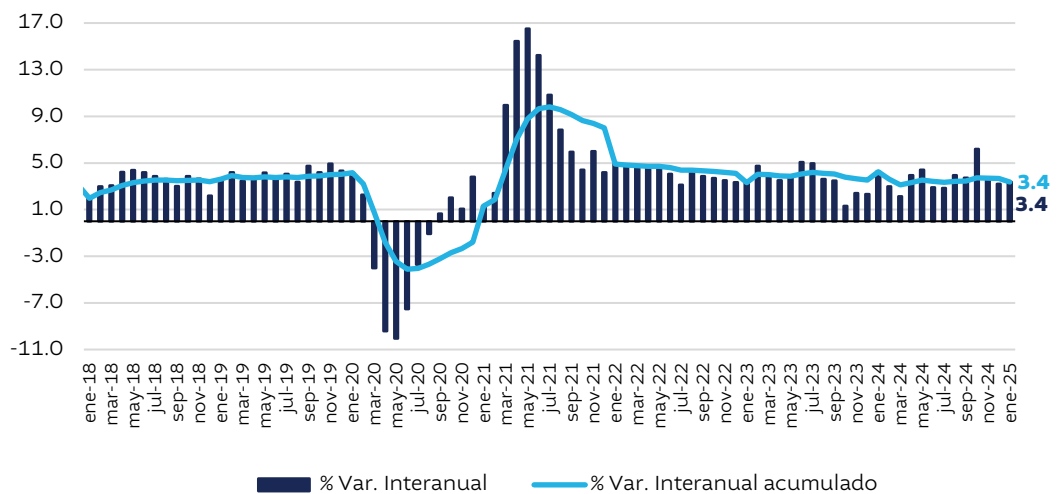


#### Proyecciones de Crecimiento de otros países – Año 2025

El Salvador	<b>3.5 - 4.0</b>
Honduras	<b>3.5 - 4.5</b>
Nicaragua	<b>3.5 - 4.5</b>
Costa Rica	<b>4.1</b>
Rep. Dominicana	<b>4.5 - 5.0</b>

### Índice Mensual de la Actividad Económica

#### IMAE-Serie Original Guatemala



IMAE Serie-Original Otros Países (diciembre 2024)	
Costa Rica	<b>6.2</b>
Panamá	<b>6.0</b>
República Dominicana	<b>5.4*</b>
Nicaragua	<b>4.4</b>
Honduras	<b>4.0</b>
El Salvador	<b>2.5</b>

\*dato a octubre

<sup>1</sup> P/ Cifras Preliminares

e/ Estimación de cierre

\* Encuesta de Expectativas Económicas que el Banguat realiza al Panel de Analistas Privados

Fuentes: Política y Análisis Económico con datos del Banco de Guatemala y Secmca con información de Bancos Centrales



## Composición de la Actividad Económica

### PIB – Medido por el Origen de la Producción<sup>2</sup>

No.	Producción	% en el PIB (3T-24)	PIB Trimestral (% Var. Interanual)			IMAE (% Var. Interanual)	
			3T-23	3T-24	% Incidencia 3T-24	sep-23	sep-24
1	Comercio y reparación de vehículos	18.7	4.6	4.1	↑ 0.74	3.5	4.0
2	Industrias manufactureras	13.6	1.4	3.4	↑ 0.45	1.4	3.5
3	Actividades inmobiliarias	9.3	4.3	4.4	↑ 0.39	4.4	4.3
4	Agricultura, ganadería, silvicultura y pesca	8.5	2.3	0.2	↑ 0.01	1.9	1.1
5	Actividades financieras y de seguros	4.9	8.9	9.4	↑ 0.42	6.8	10.4
6	Construcción	4.7	2.3	-0.4	↓ -0.02	-1.7	0.2
7	Información y comunicaciones	4.6	1.0	5.8	↑ 0.25	2.2	5.4
8	Administración pública y defensa	3.8	2.6	0.9	↑ 0.04	2.7	1.4
9	Enseñanza	3.7	2.8	3.6	↑ 0.13	2.5	4.0
10	Actividades de servicios administrativos y de apoyo	3.7	4.5	3.3	↑ 0.12	7.0	0.3
11	Otras actividades de servicios	3.5	3.0	3.1	↑ 0.11	2.2	3.4
12	Actividades de alojamiento y de servicio de comidas	3.0	7.4	4.3	↑ 0.12	7.5	5.5
13	Salud	2.8	3.9	5.9	↑ 0.16	5.8	5.0
14	Suministro de electricidad, agua y saneamiento	2.7	-1.7	3.5	↑ 0.09	-1.3	0.2
15	Actividades profesionales científicas y técnicas	2.5	6.6	4.0	↑ 0.10	5.9	6.3
16	Transporte y almacenamiento	2.4	3.5	4.3	↑ 0.10	4.9	6.2
17	Explotación de minas y canteras	0.6	-8.8	-2.8	↓ -0.02	-7.3	-4.5
<b>TOTAL</b>			<b>4.0</b>	<b>3.5</b>	<b>3.4</b>	<b>3.4</b>	<b>3.7</b>

### PIB – Medido por el Origen del Gasto<sup>3</sup>

No.	Gasto	% en el PIB (3T-24)	PIB Trimestral (% Var. Interanual)		
			3T-23	3T-24	% Incidencia 3T-2024
1	Gasto de consumo final de los hogares e ISFLSH	92.2	5.0	4.8	↑ 4.19
2	(-) Importaciones de bienes y servicios	40.3	8.1	8.2	↑ 3.05
3	Exportaciones de bienes y servicios	18.5	-2.1	3.6	↑ 0.65
4	Formación bruta de capital fijo	17.5	10.4	4.4	↑ 0.74
5	Gasto de consumo final del gobierno general	10.4	1.3	3.0	↑ 0.30
<b>PRODUCTO INTERNO BRUTO TRIMESTRAL</b>			<b>4.0</b>	<b>3.5</b>	<b>3.4</b>

<sup>2</sup> Los impuestos netos de subvenciones a los productos representan el 6.8% del PIB, con una incidencia de 0.33 %

<sup>3</sup> La variación de existencias representa el 0.5 % del PIB, reportando una incidencia de 0.23 %

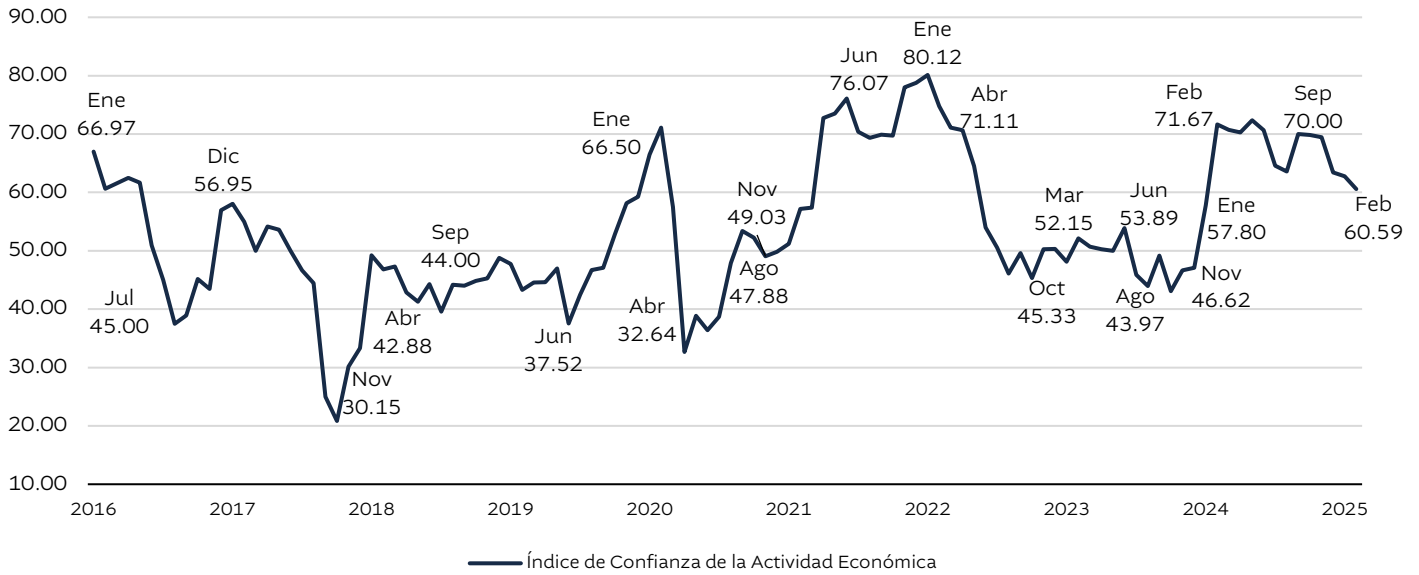
Nota: 1) Cifras preliminares sujetas a cambio

2) La discrepancia entre el total y la suma de los componentes se debe a la diferencia estadística que proviene de estructuras de precios de base móvil

Fuente: Política y Análisis Económico con datos del Banco de Guatemala

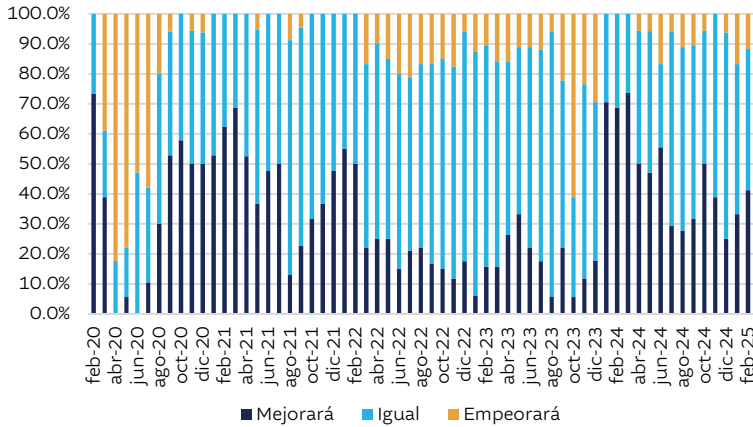
## Expectativas Económicas

### Índice de Confianza de la Actividad Económica

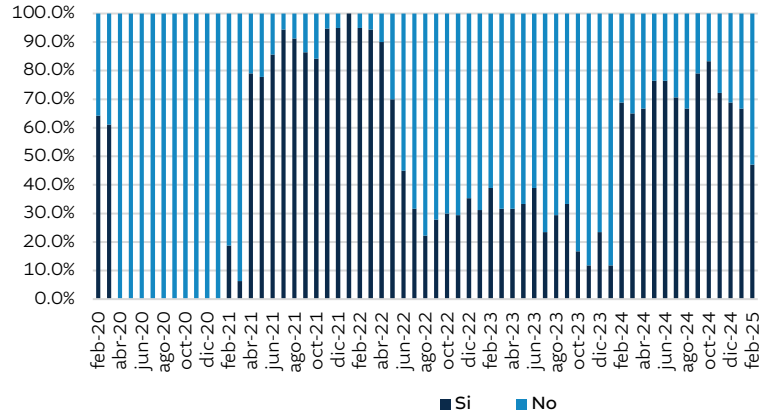


### Indicadores sobre el Nivel de Confianza

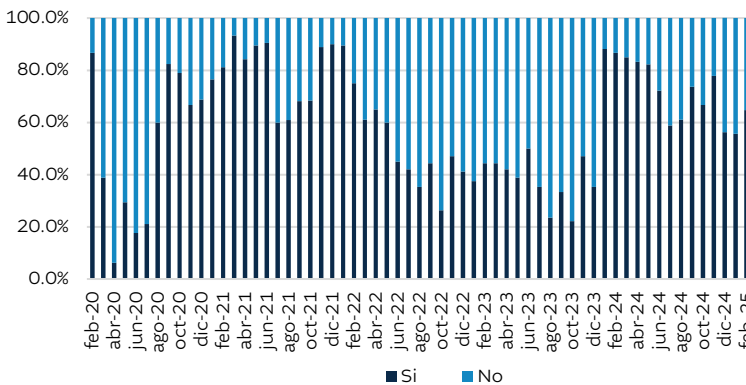
¿Cómo considera que evolucione el clima de los negocios para las actividades productivas del sector privado en los próximos seis meses en comparación con los pasados seis meses?



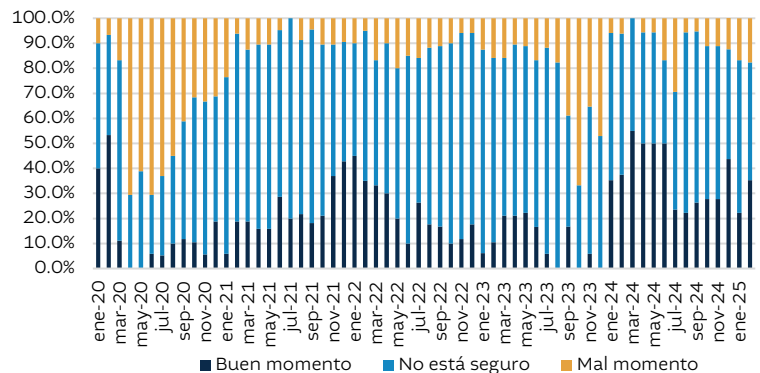
¿Considera usted que actualmente la economía del país está mejor que hace un año?



¿Espera usted que la evolución económica del país mejore durante los próximos seis meses?



¿Cómo considera que sea la coyuntura actual de las empresas en el país para efectuar inversiones?

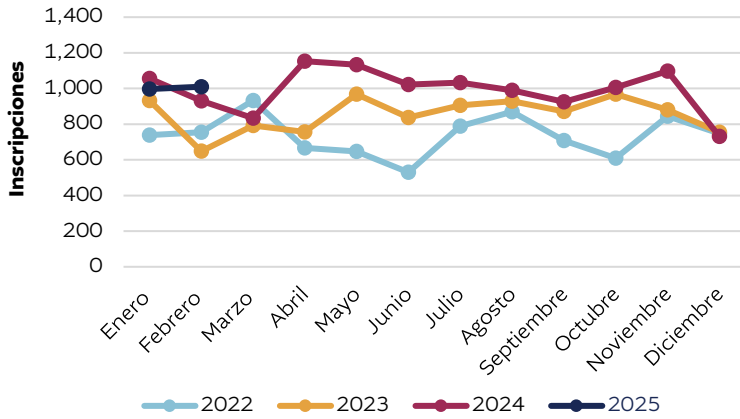




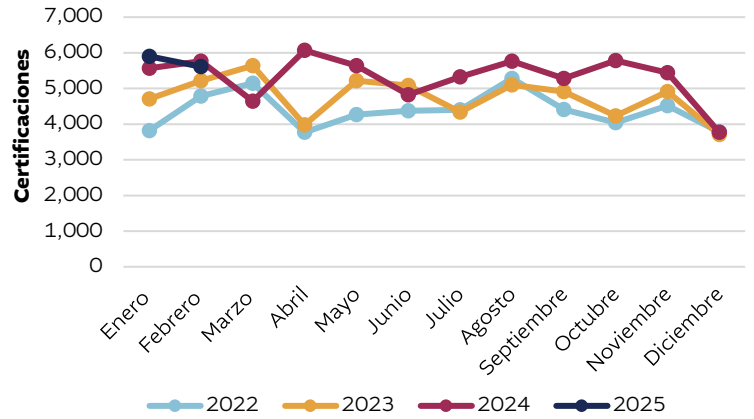
## Asuntos Registrales

### Registro Mercantil

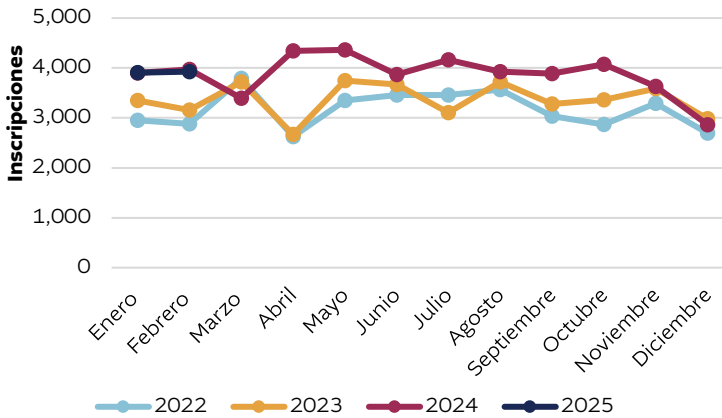
**Registro de Sociedades**



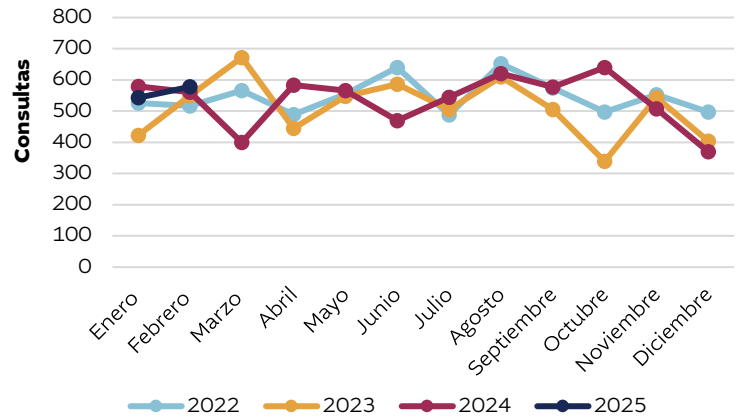
**Registro de Empresas Mercantiles**



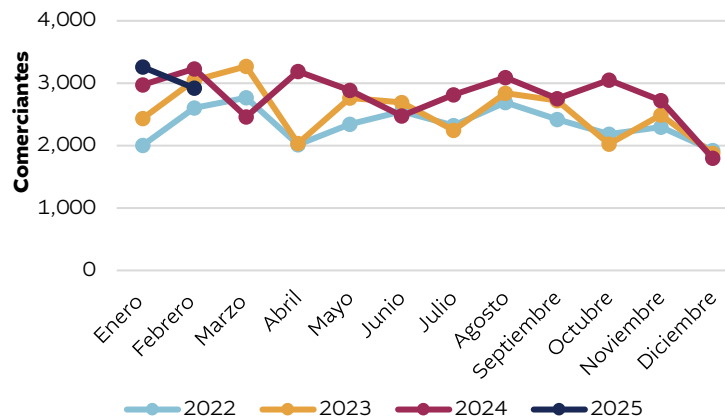
**Registro de Auxiliares de Comercio**



**Cancelación de Empresas**



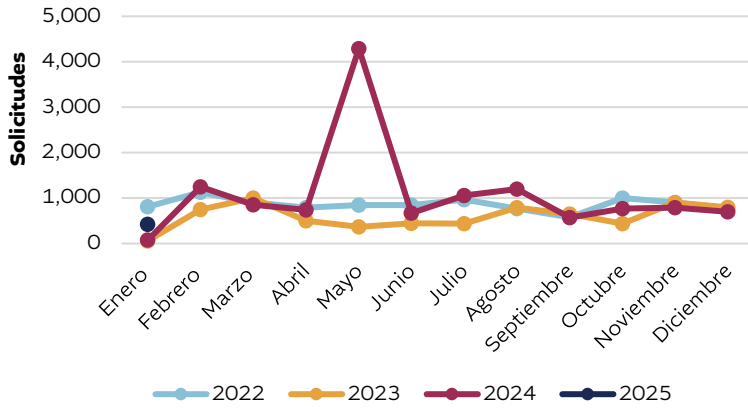
**Comerciante Individual**



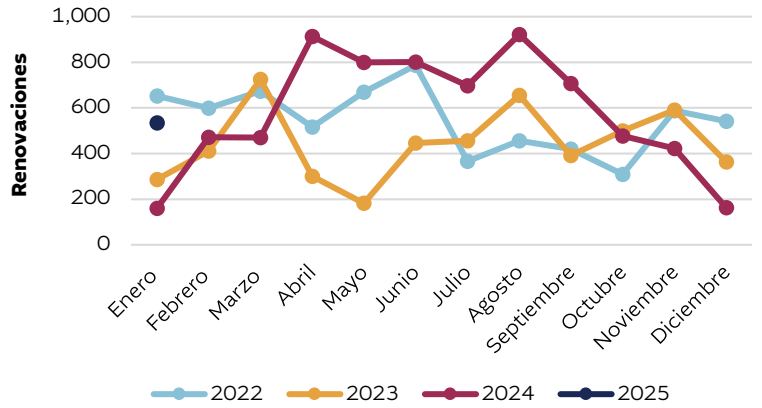
## Registro de la Propiedad Intelectual

### Marcas y Otros Signos Distintivos

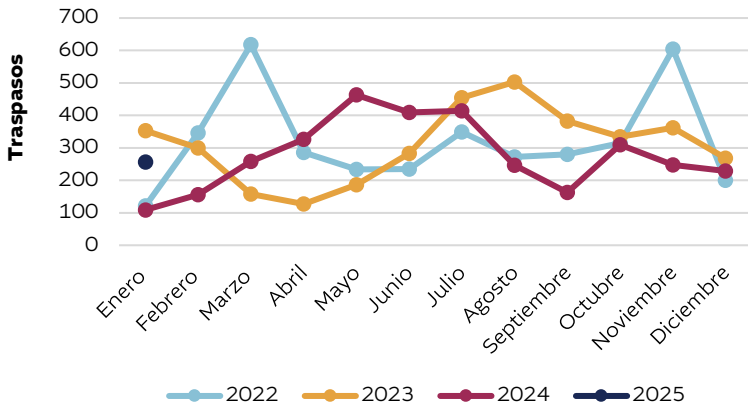
**Solicitudes de Marcas Registradas**



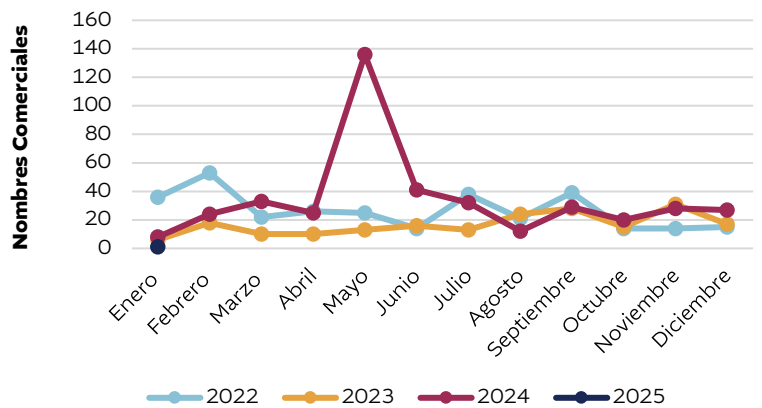
**Renovaciones Registradas**



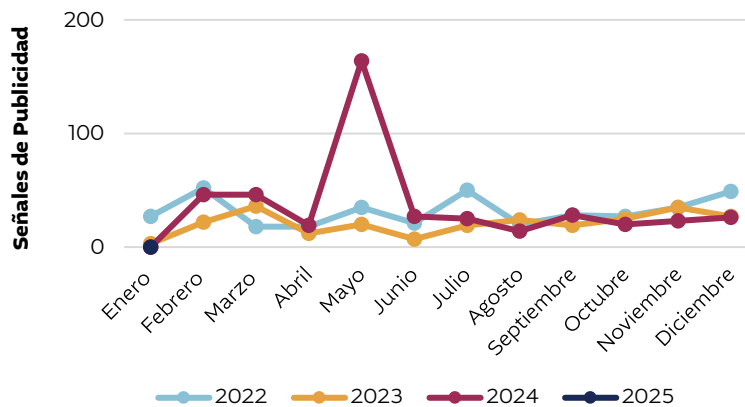
**Trasposos Registrados**



**Nombres Comerciales Registrados**



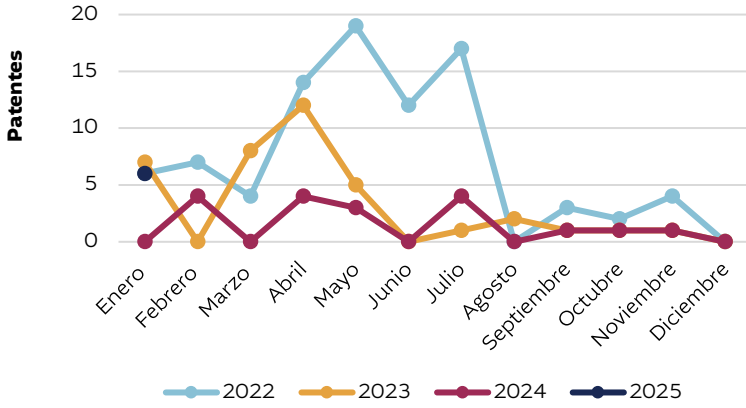
**Señales de Publicidad Registradas**



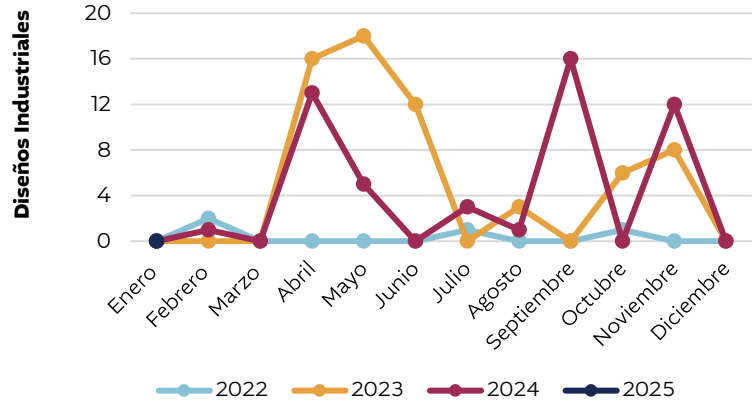
Fuente: Política y Análisis Económico con datos del Registro de Propiedad Intelectual

## Patentes y Diseños Industriales

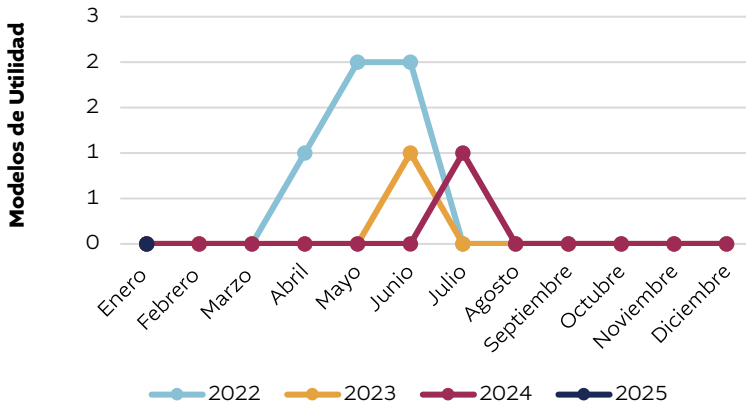
### Patentes de Invención Registradas



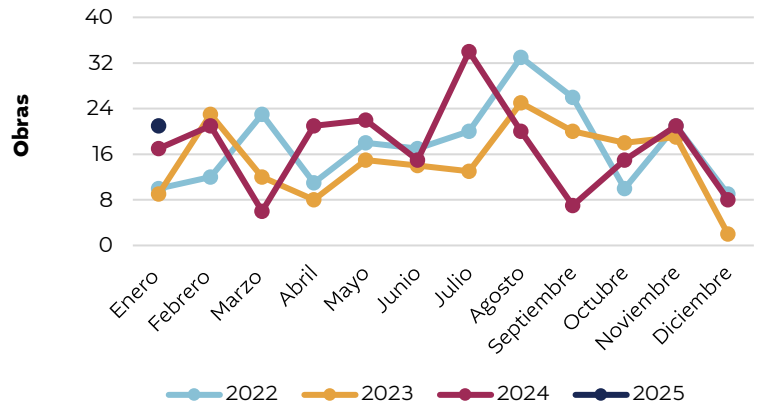
### Diseños Industriales Registrados



### Modelos de Utilidad Registrados

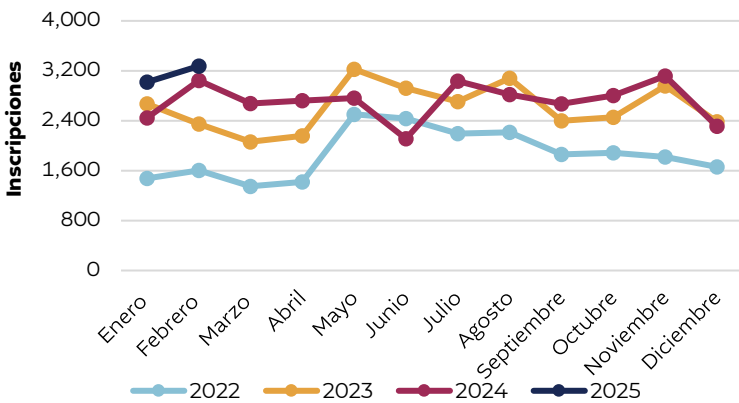


### Obras Registradas

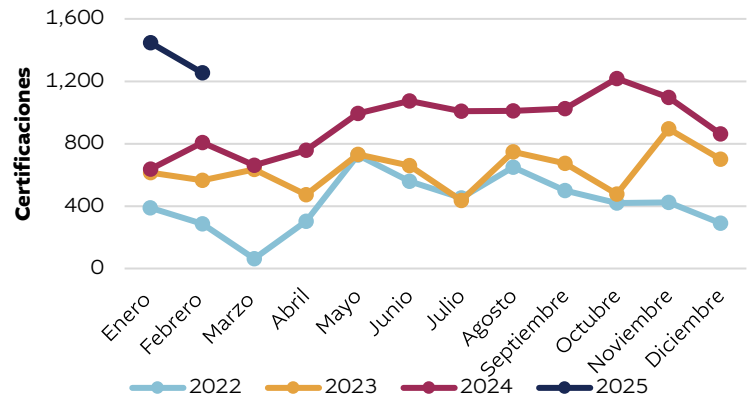


## Registro de Garantías Mobiliarias

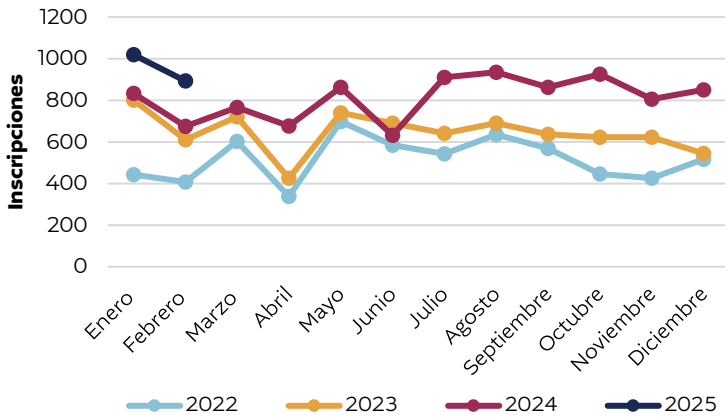
### Inscripciones de Constituciones



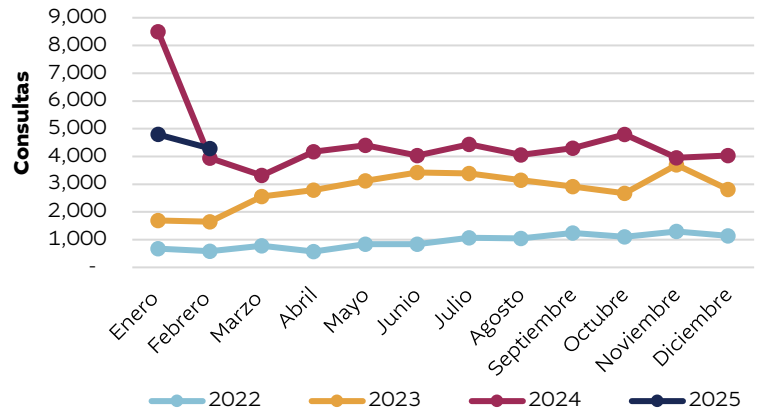
### Certificaciones



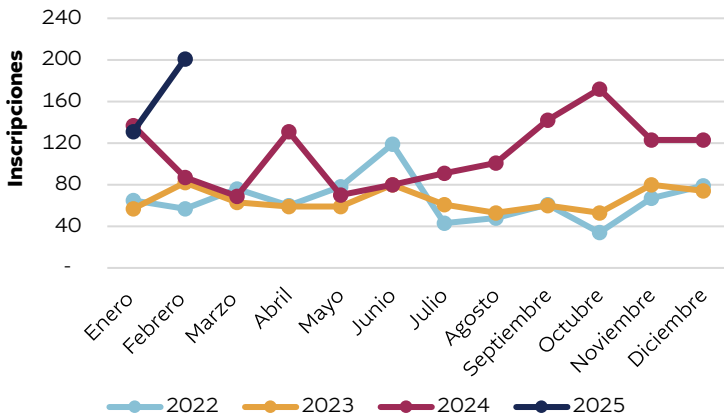
### Inscripciones de Cancelaciones



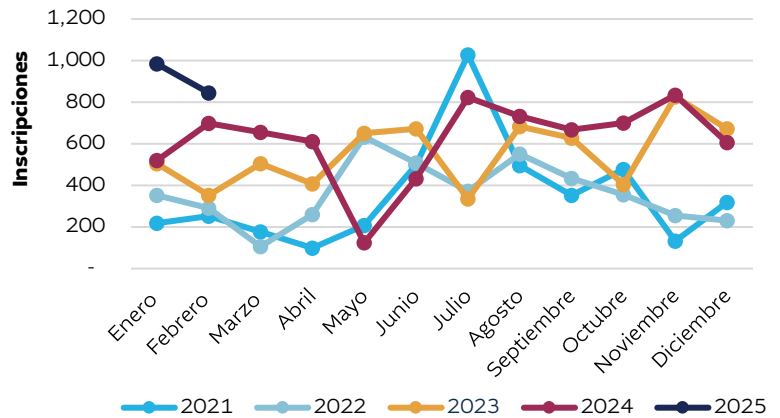
### Consultas



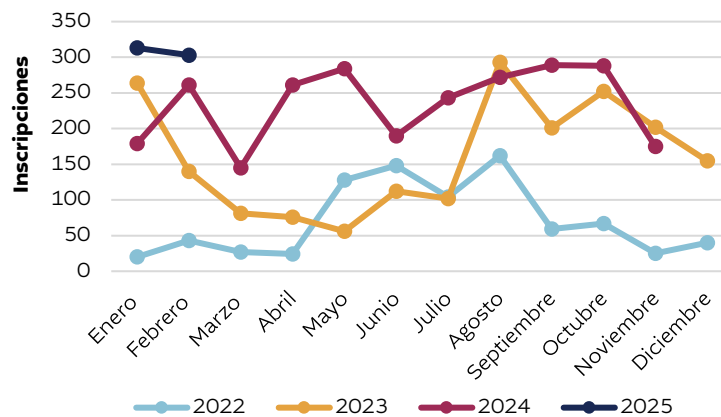
### Inscripciones de Ejecuciones

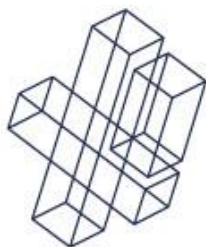


### Inscripción de Modificaciones



### Inscripción de Garantías de Leasing





**Informe**  
Económico  
Semanal



Ministerio de  
**Economía**

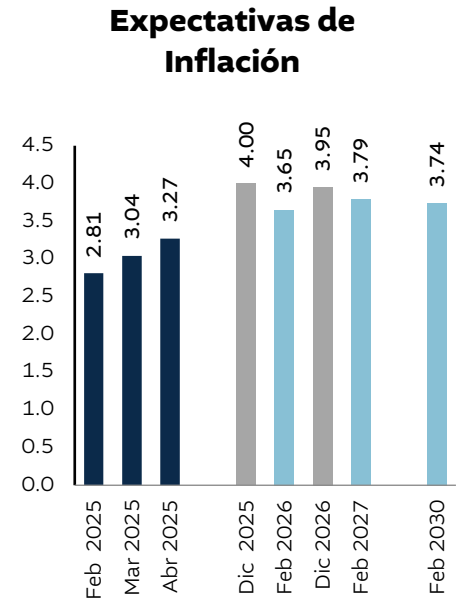
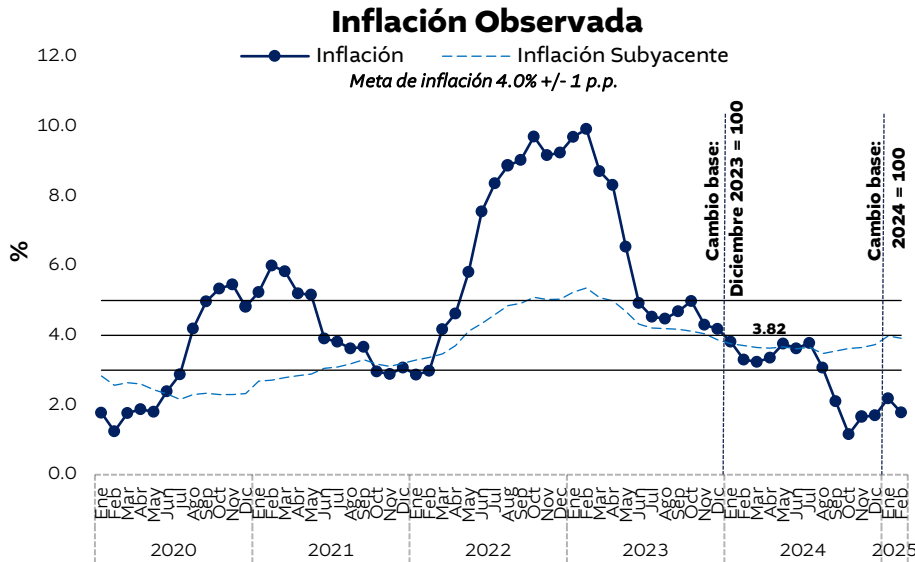
# POLÍTICA MACROECONÓMICA

Año: **VI**

Política y Análisis Económico

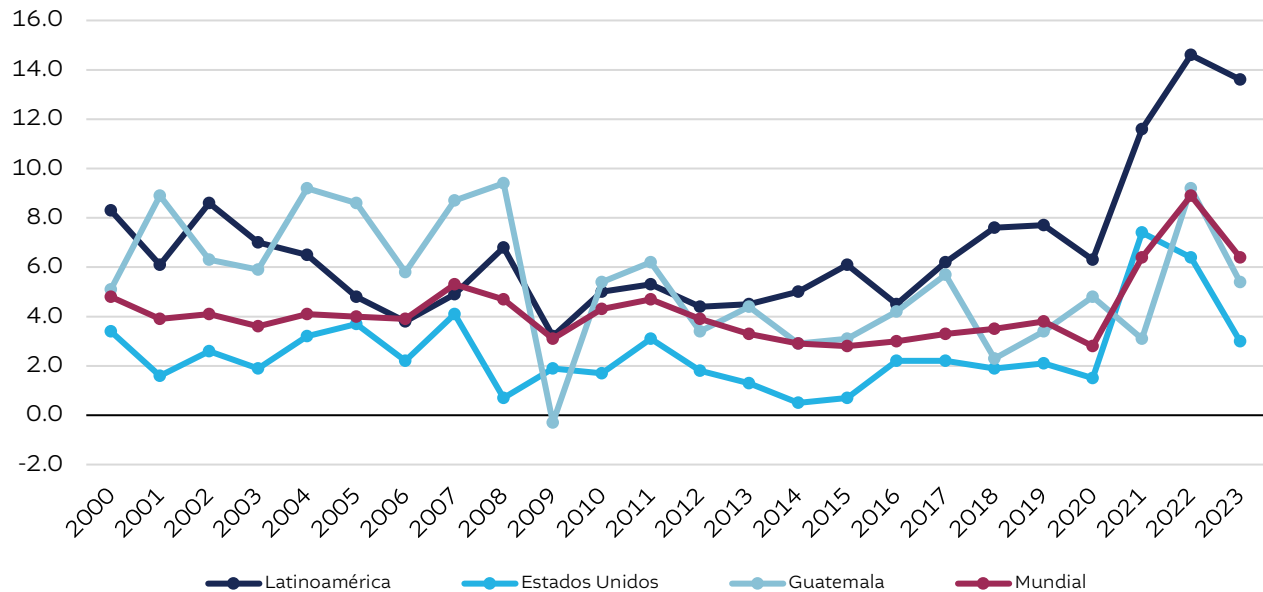
## Inflación

### Inflación Observada<sup>4</sup> y Expectativas 2021-2025



### Inflación Anual Internacional<sup>5</sup>

(Precios al Consumidor de Fin de Período)



<sup>4</sup> Para 2025 se realizó el cambio de base para el IPC, siendo ahora 2024 = 100

<sup>5</sup> Datos según publicaciones del WEO, el dato de 2022 corresponde a la proyección de la última publicación, octubre 2021

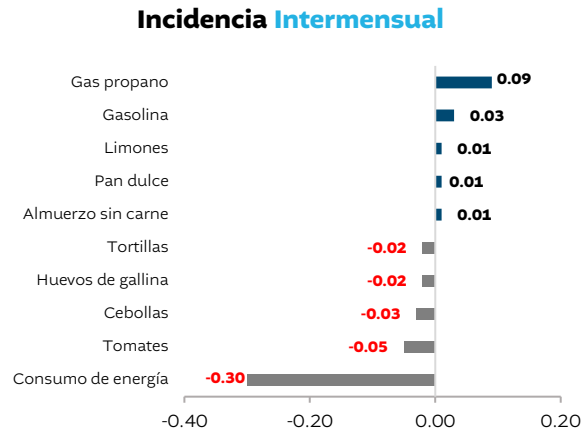
Fuentes: Política y Análisis Económico con datos del Banco de Guatemala – Panel de Expertos y del Fondo Monetario Internacional FMI



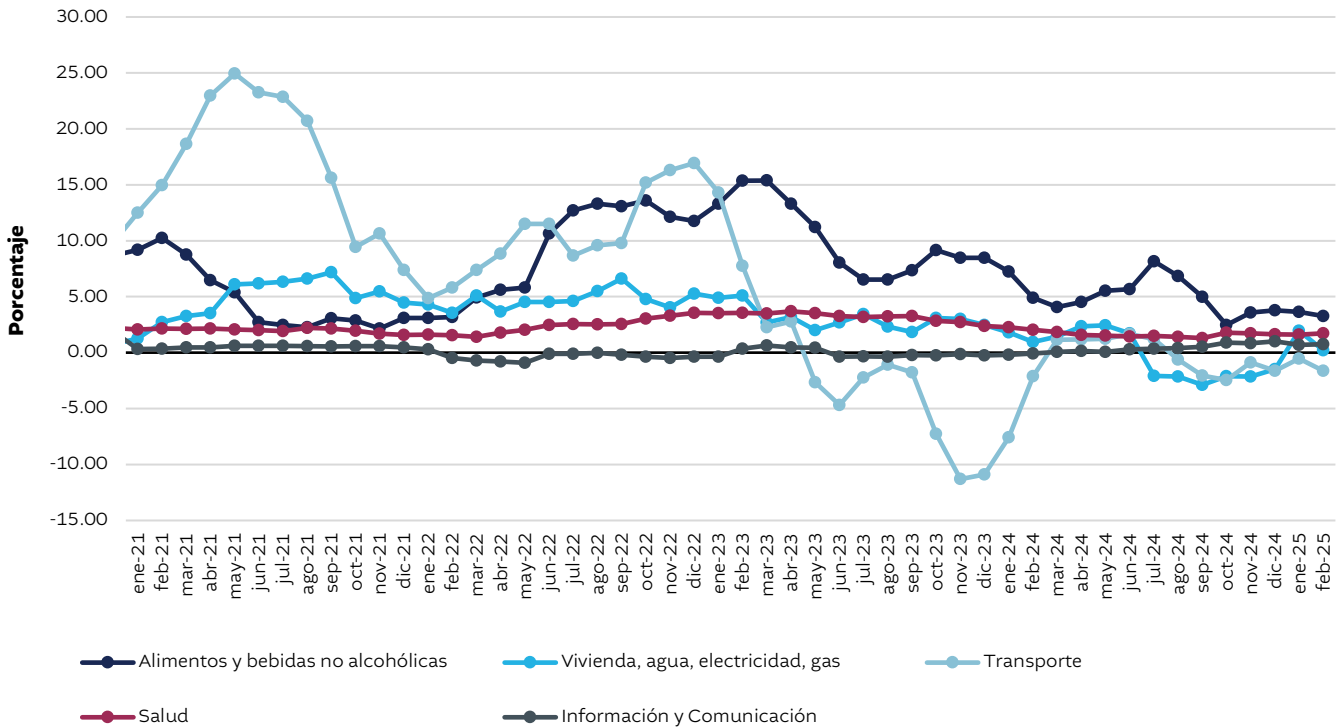
## Índice de Precios al Consumidor

IPC FEBRERO 2025	
IPC base 2024 = 100.00	
Ritmo Inflacionario	1.79%
Inflación Mensual	-0.25%
IPC	100.77

### Productos que han incidido más en el IPC – febrero 2025

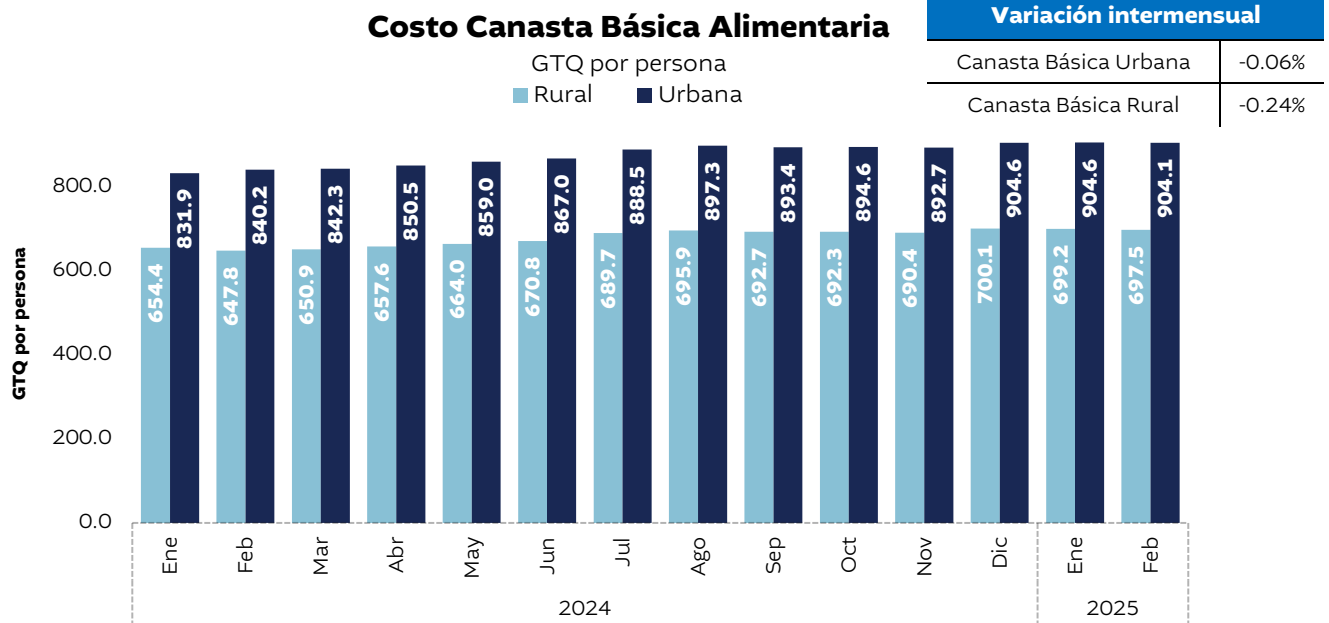


### Ritmo Inflacionario por División de Gasto



Fuente: Política y Análisis Económico con datos del Instituto Nacional de Estadística – INE

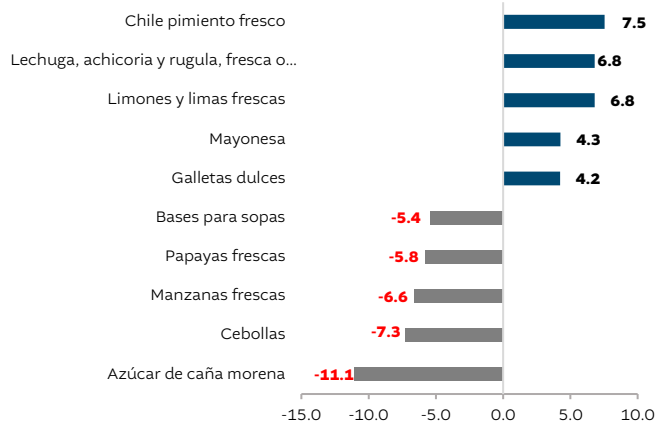
## Canasta Básica Alimentaria - INE<sup>6</sup>



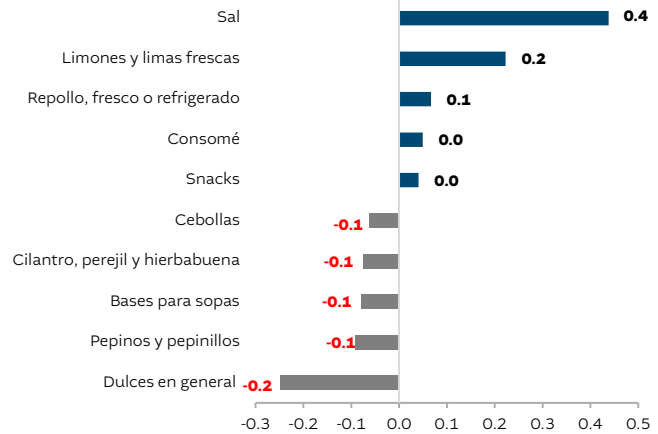
Fuentes: Política y Análisis Económico con datos del Instituto Nacional de Estadística -INE-

## Productos cuyo precio ha variado más en la CBA – febrero 2025

### Variación Intermensual Canasta Básica Urbana



### Variación Intermensual Canasta Básica Rural



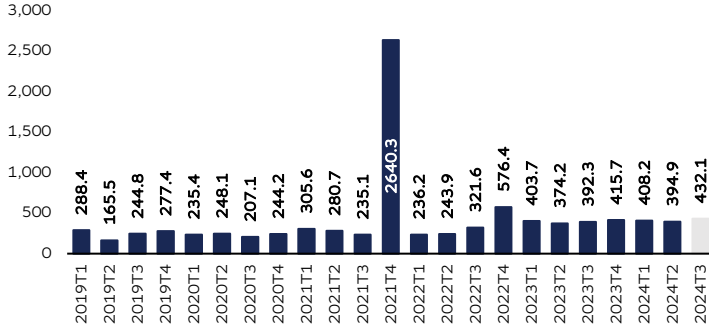
<sup>6</sup> En 2024 se presenta una nueva metodología para el cálculo de la canasta básica, por lo que ahora el costo de la CBA es por persona, adicional a esto, se encuentra segmentada por área rural y urbana, este cambio no permite realizar comparaciones con los datos de años anteriores.

## Inversión Extranjera Directa

### Inversión Extranjera Directa Trimestral

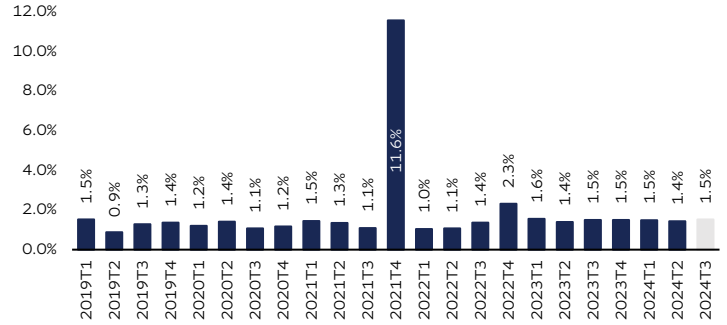
#### IED Trimestral

Monto en millones US dólares



#### IED Trimestral

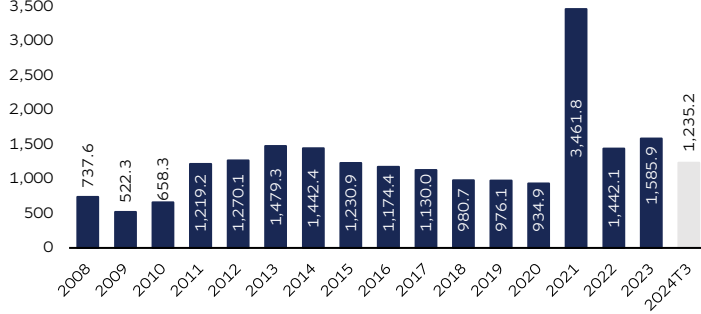
(%) con relación al PIB de cada año



### Inversión Extranjera Directa Anual

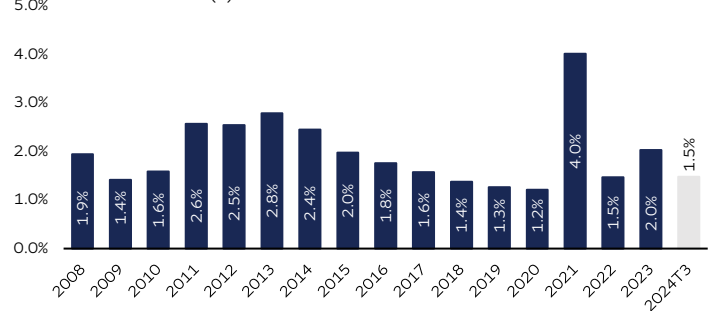
#### IED Anual

Monto en millones de US dólares



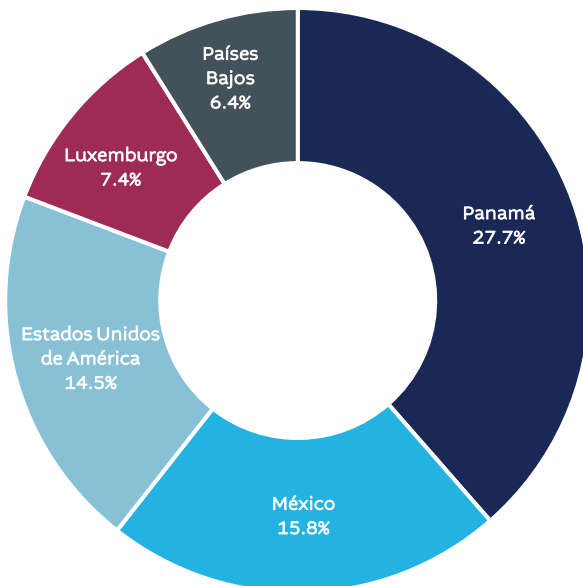
#### IED Anual

(%) con relación al PIB de cada año



### Participación por País

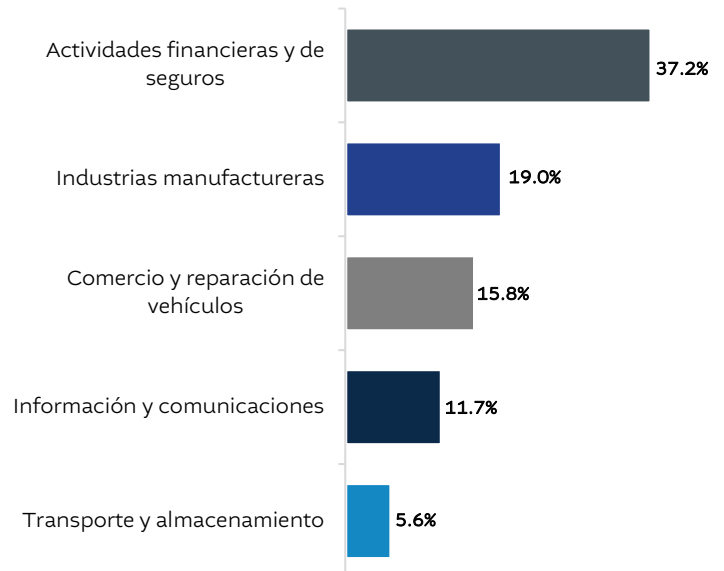
A septiembre 2024



Los demás países equivalen al 28.2% de la participación

### Participación por Sector

A septiembre 2024

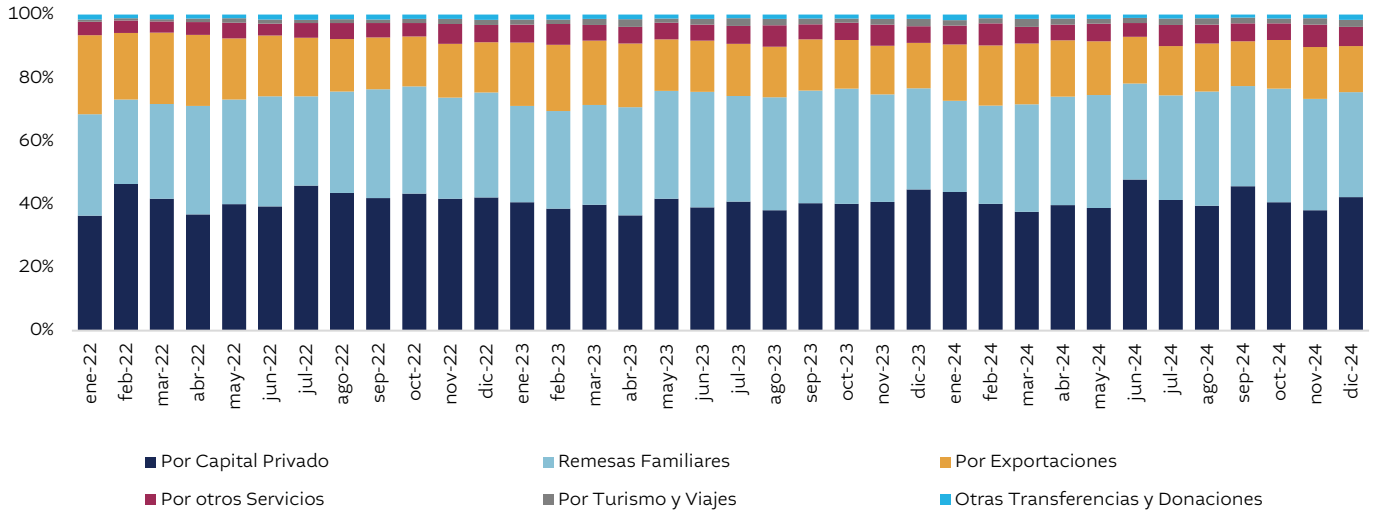


Los demás sectores equivalen al 10.7% de la participación

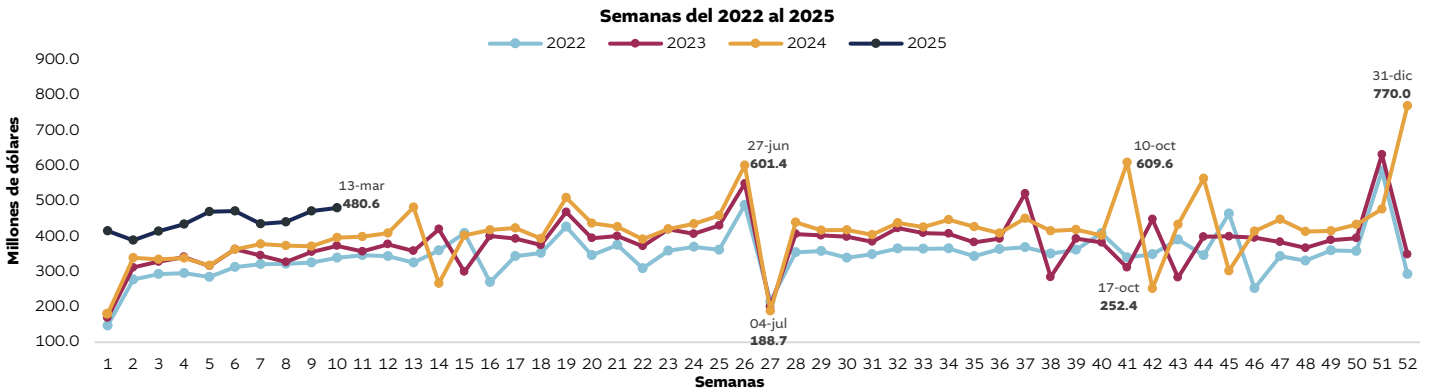
\* a septiembre 2024 existe una desinversión equivalente a --3.6% con relación a la IED percibida

## Ingreso de Divisas

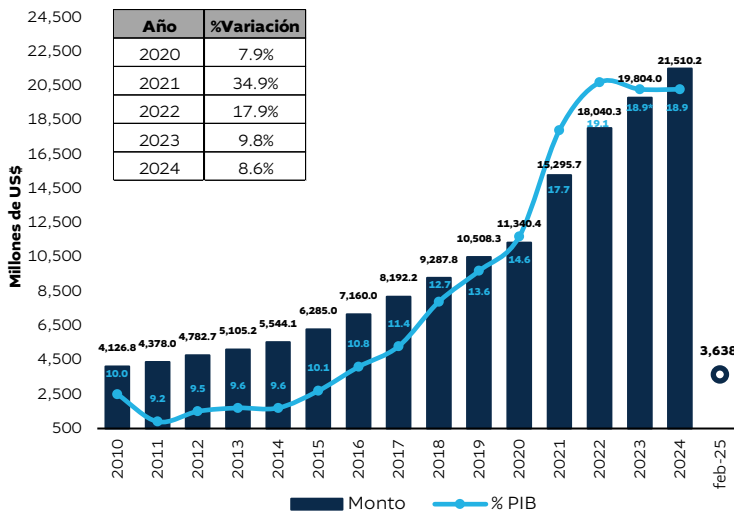
### Principales Ingresos de Divisas



### Remesas Familiares



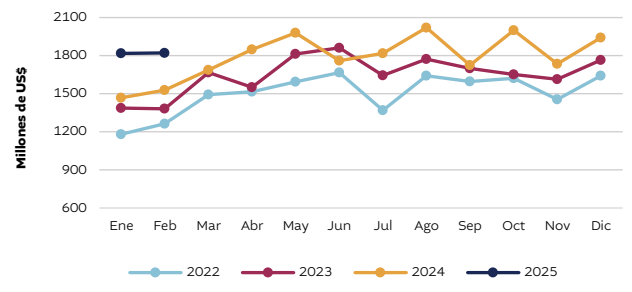
### Monto en US Dólares y % del PIB



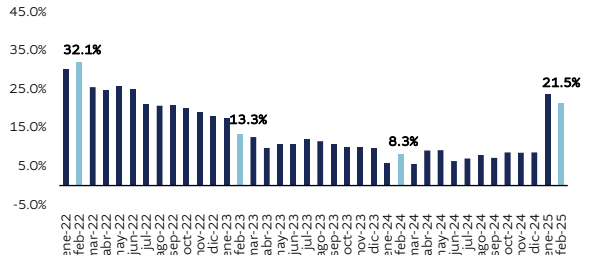
\*Cifras estimadas

Fuente: Política y Análisis Económico con datos del Banco de Guatemala

### Monto Mensual

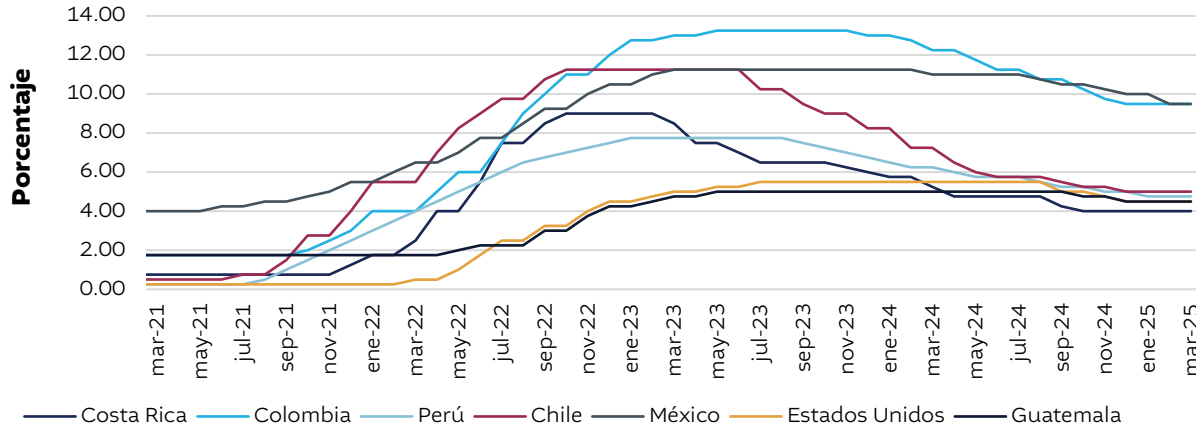


### % Variación Interanual Acumulada 2022-2025

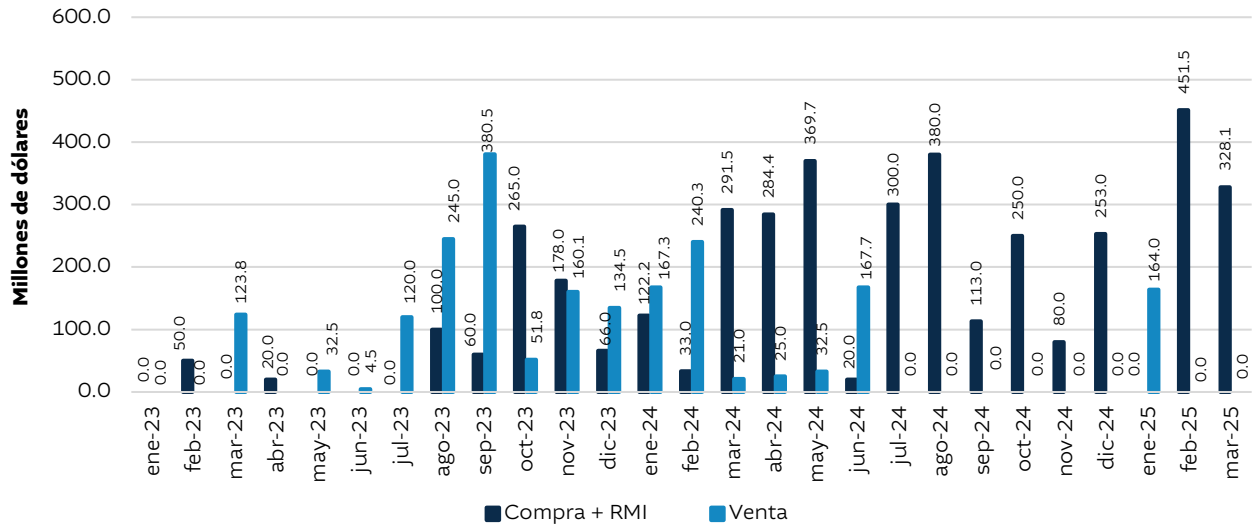


## Política Monetaria y Cambiaria

### Tasas de Interés de Política Monetaria

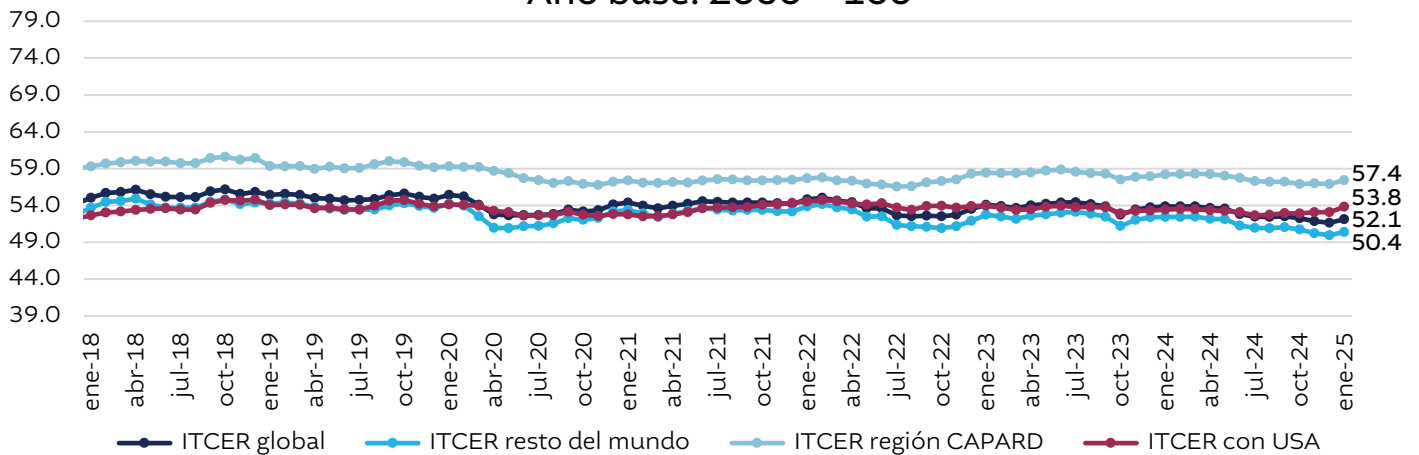


### Participación del Banco de Guatemala en el Mercado Cambiario – Año 2021 – 2024



### Índice de Tipo de Cambio Efectivo Real<sup>7</sup>

Año base: 2000 = 100



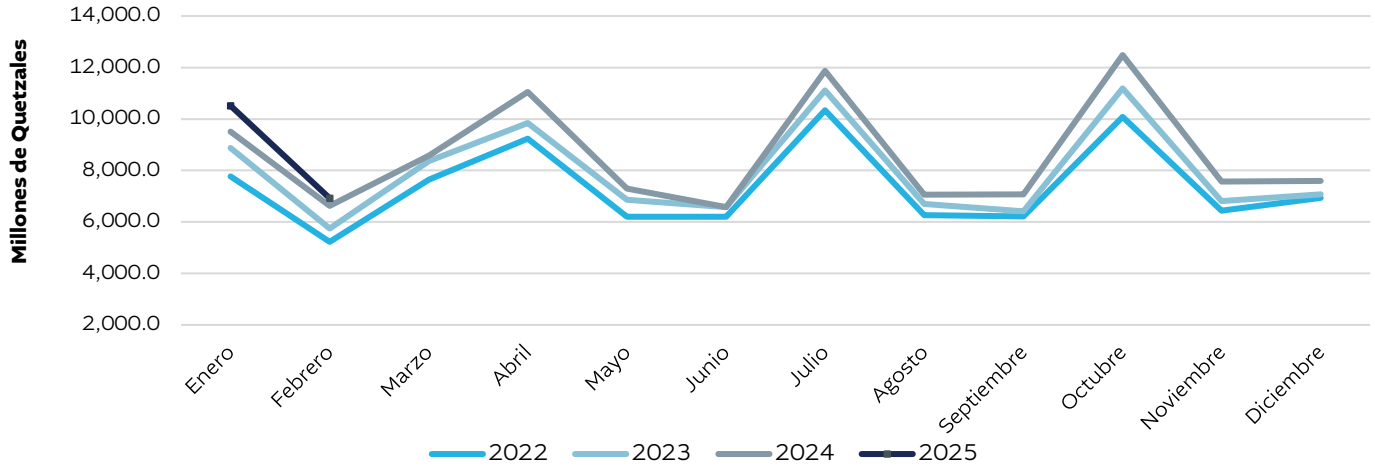
<sup>7</sup> Ver glosario para metodología

Fuentes: Política y Análisis Económico con datos del Banco de Guatemala, Bancos Centrales y Secmca

## Política Fiscal

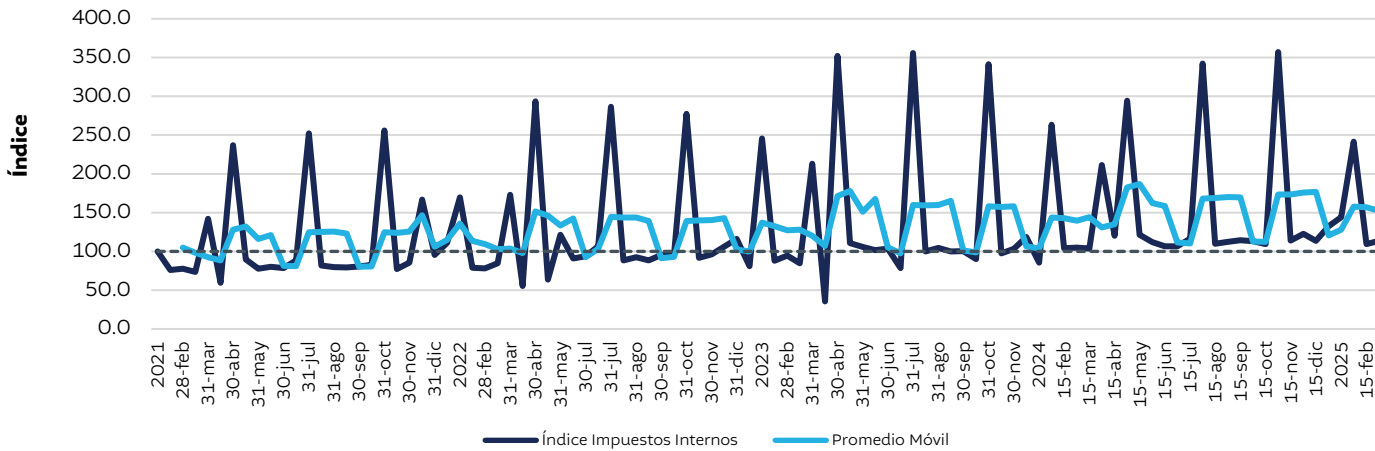
### Ingresos Tributarios Netos

2021-2024



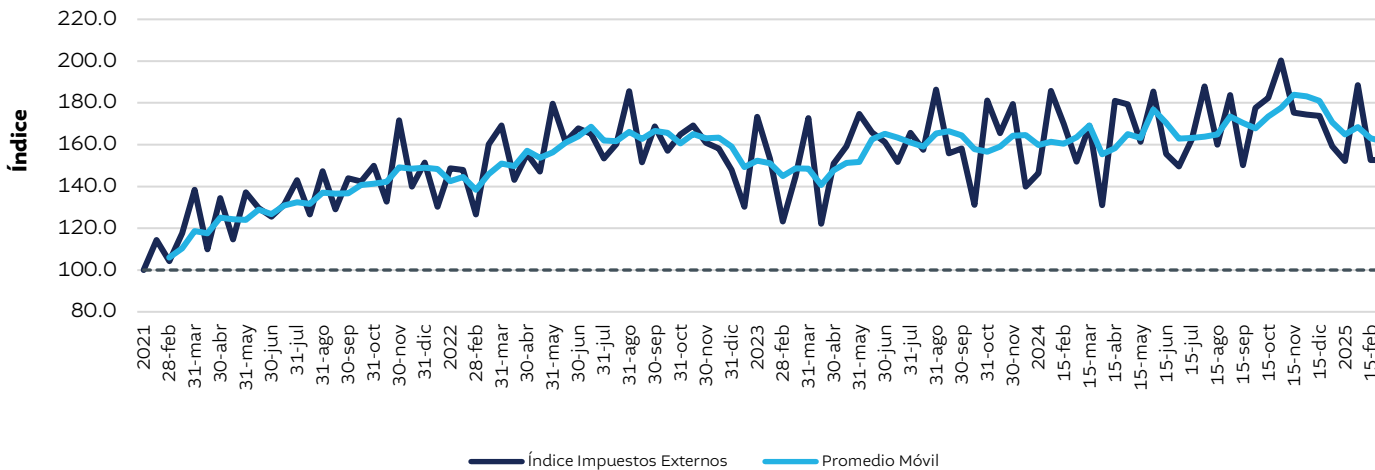
### Índice de Recaudación de Impuestos Internos

Base = 100, al 15 de enero de 2021



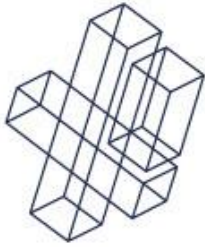
### Índice de Recaudación de Impuestos Externos

Base = 100, al 15 de enero de 2021



Fuente: Política y Análisis Económico con datos de la Superintendencia de Administración Tributaria - SAT





**Informe**  
Económico  
Semanal



Ministerio de  
**Economía**

# SISTEMA FINANCIERO

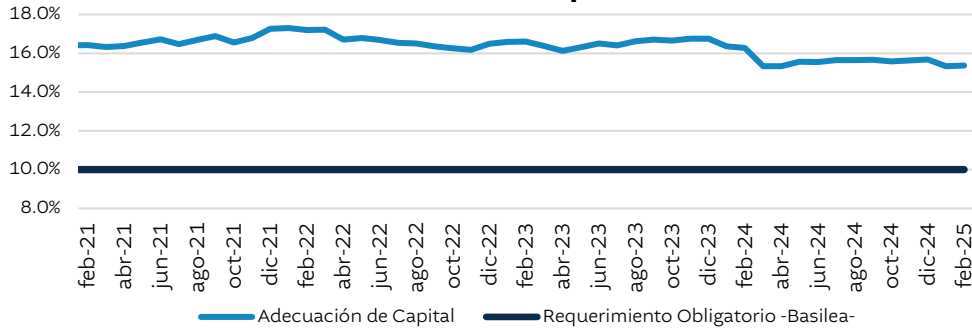
Año: **VI**

Política y Análisis Económico

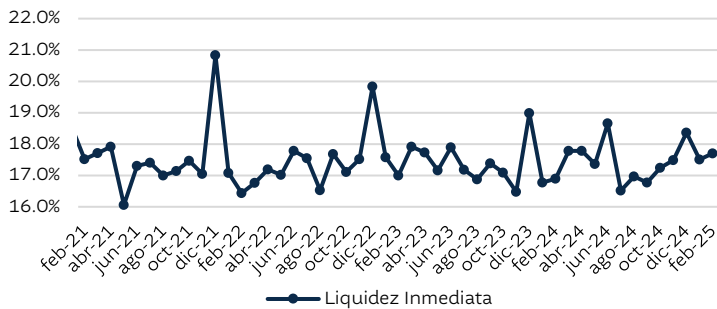
## Indicadores Financieros

### Estabilidad Financiera

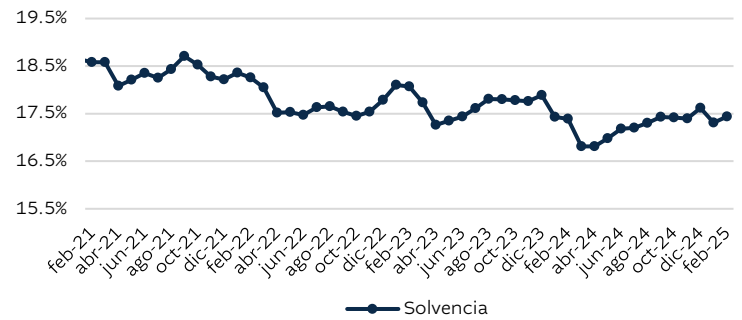
#### Adecuación de Capital



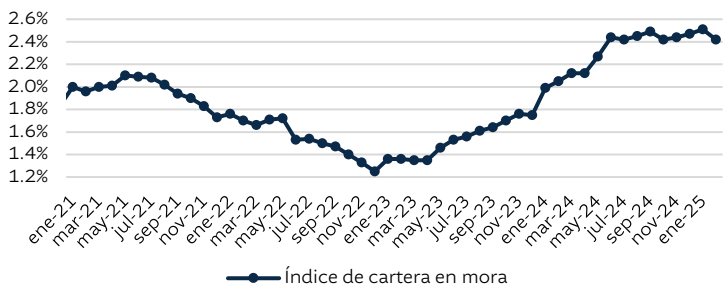
#### Liquidez Inmediata



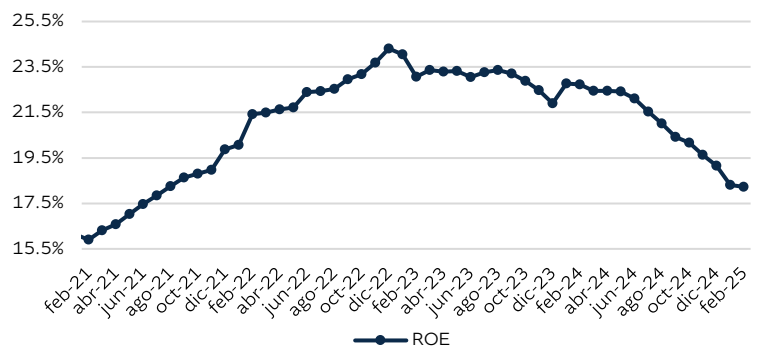
#### Solvencia



#### Índice de Cartera en Mora

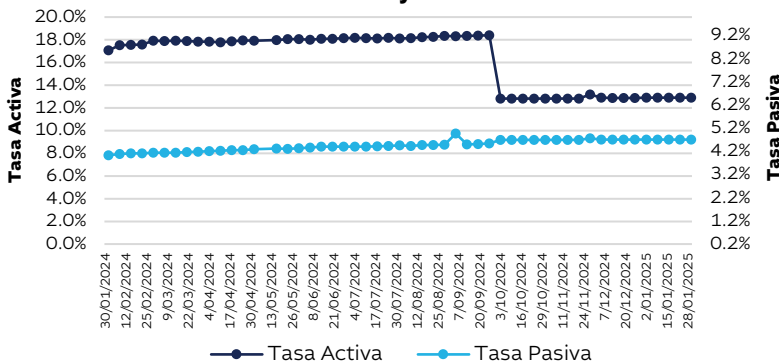


#### Rentabilidad sobre el Patrimonio

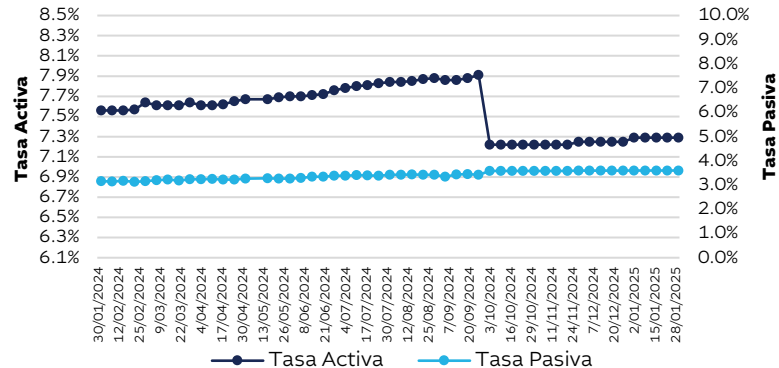


Nota: La Resolución de la Junta Monetaria JM-32-2020 y sus modificaciones contiene las medidas temporales para atender la coyuntura, derivada de la pandemia COVID-19, a ser observadas por las entidades supervisadas que otorgan financiamiento.

#### Tasas de Interés Activa y Pasiva - Moneda Local



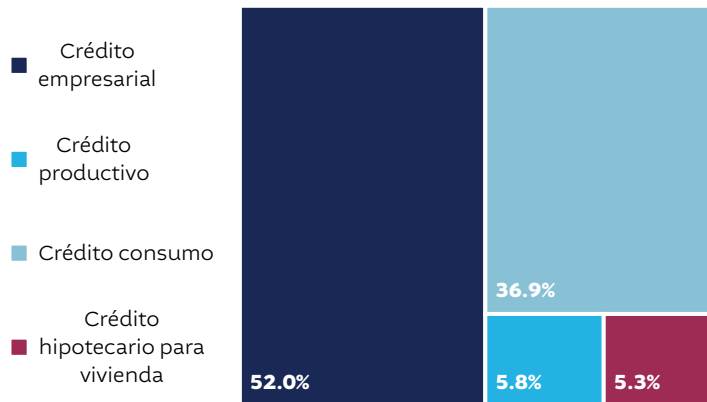
#### Tasas de Interés Activa y Pasiva - Moneda Extranjera



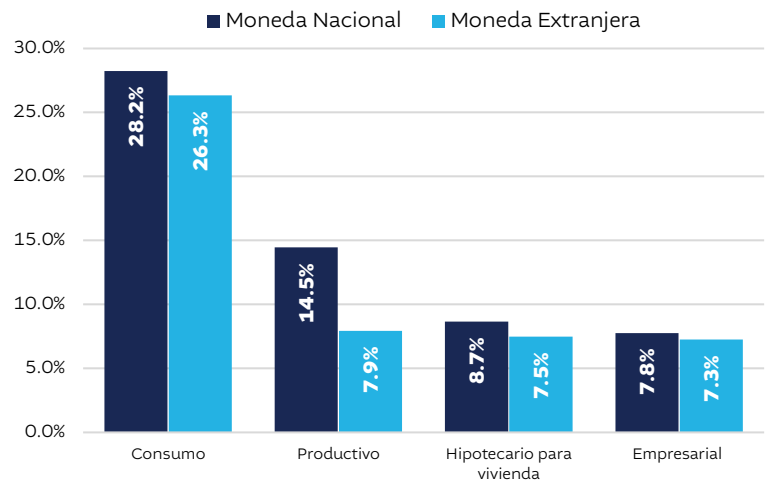
### Cartera Crediticia y Tasas de Interés\*

#### Cartera de Créditos por Segmento

% participación por actividad respecto a montos concedidos



#### Tasas Promedio Ponderadas de Cartera de Crédito Por Agrupación



#### Montos Concedidos en Millones de Quetzales y Tasas de Interés por Actividad Económica del Sistema Bancario

No.	Actividad económica	Monto de crédito concedido	% part.	Tasa de interés Moneda nacional	Tasa de interés Moneda extranjera
1	(Y) Consumo, Vehículos y Tarjetas de Crédito	132,182.19	38.0%	27.9%	21.3%
2	(C) Industrias manufactureras	39,403.16	11.3%	8.4%	6.8%
3	(G) Comercio al por mayor y al por menor; Mantenimiento y reparación de vehículos automotores y motocicletas	35,502.36	10.2%	11.0%	7.8%
4	(K) Actividades financieras y de seguros	24,894.15	7.2%	7.7%	7.8%
5	(L) Actividades inmobiliarias	23,422.17	6.7%	7.6%	7.1%
6	(D) Suministro de electricidad, gas, vapor y aire acondicionado	18,996.11	5.5%	7.1%	7.5%
7	(Z) Vivienda	17,212.37	4.9%	9.1%	7.5%
8	(A) Agricultura, ganadería, silvicultura y pesca	15,936.64	4.6%	11.0%	7.3%
9	(F) Construcción	15,101.72	4.3%	8.2%	6.9%
10	(N) Actividades de servicios administrativos y de apoyo	4,850.61	1.4%	9.2%	7.6%
11	(H) Transporte y almacenamiento	4,687.62	1.3%	10.1%	6.9%
12	(J) Información y comunicaciones	3,839.87	1.1%	6.8%	7.5%
13	(I) Actividades de alojamiento y de servicio de comidas	3,630.96	1.0%	7.8%	6.4%
14	(M) Actividades profesionales, científicas y técnicas	3,504.53	1.0%	9.0%	7.9%
15	(S) Otras actividades de servicios	1,529.07	0.4%	11.8%	8.7%
16	(P) Enseñanza	1,140.81	0.3%	8.2%	8.3%
17	(Q) Actividades de atención de la salud humana y de asistencia social	1,003.36	0.3%	8.6%	8.1%
18	(R) Actividades artísticas, de entretenimiento y recreativas	586.09	0.2%	8.5%	7.4%
19	(B) Explotación de minas y canteras	484.58	0.1%	8.8%	7.2%
20	(E) Suministro de agua; evacuación de aguas residuales, gestión de desechos y descontaminación	144.27	0.0%	9.9%	9.0%
21	(U) Actividades de organizaciones y órganos extraterritoriales	34.94	0.0%	9.9%	6.8%
22	(O) Administración pública y defensa; planes de seguridad social de afiliación obligatoria	25.87	0.0%	12.2%	8.8%
23	(T) Actividades de los hogares como empleadores; actividades no diferenciadas de los hogares como productores de bienes y servicios para uso propio	9.88	0.0%	13.3%	42.2%
<b>Total</b>		<b>348,123.30</b>	<b>100%</b>		

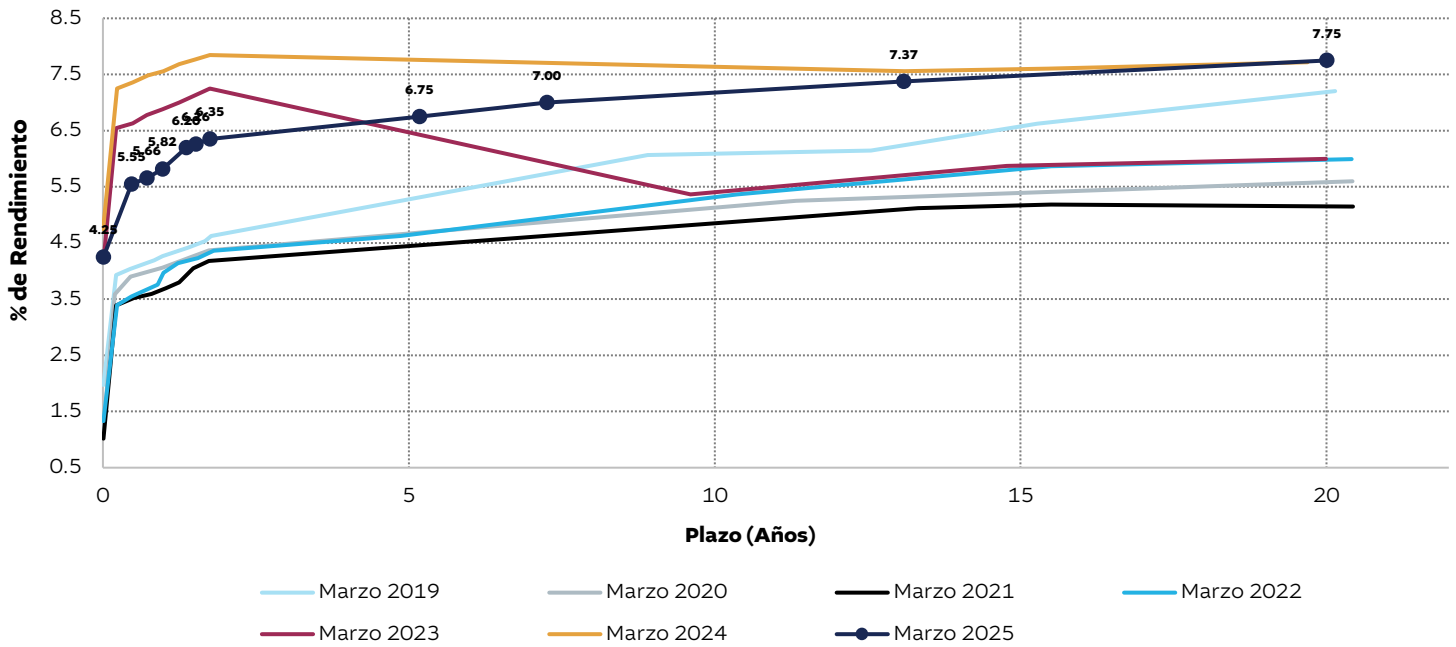
\* datos al 31 de diciembre de 2024

Fuente: Política y Análisis Económico con datos de la Superintendencia de Bancos - SIB -

## Mercado Bursátil Nacional y Regional

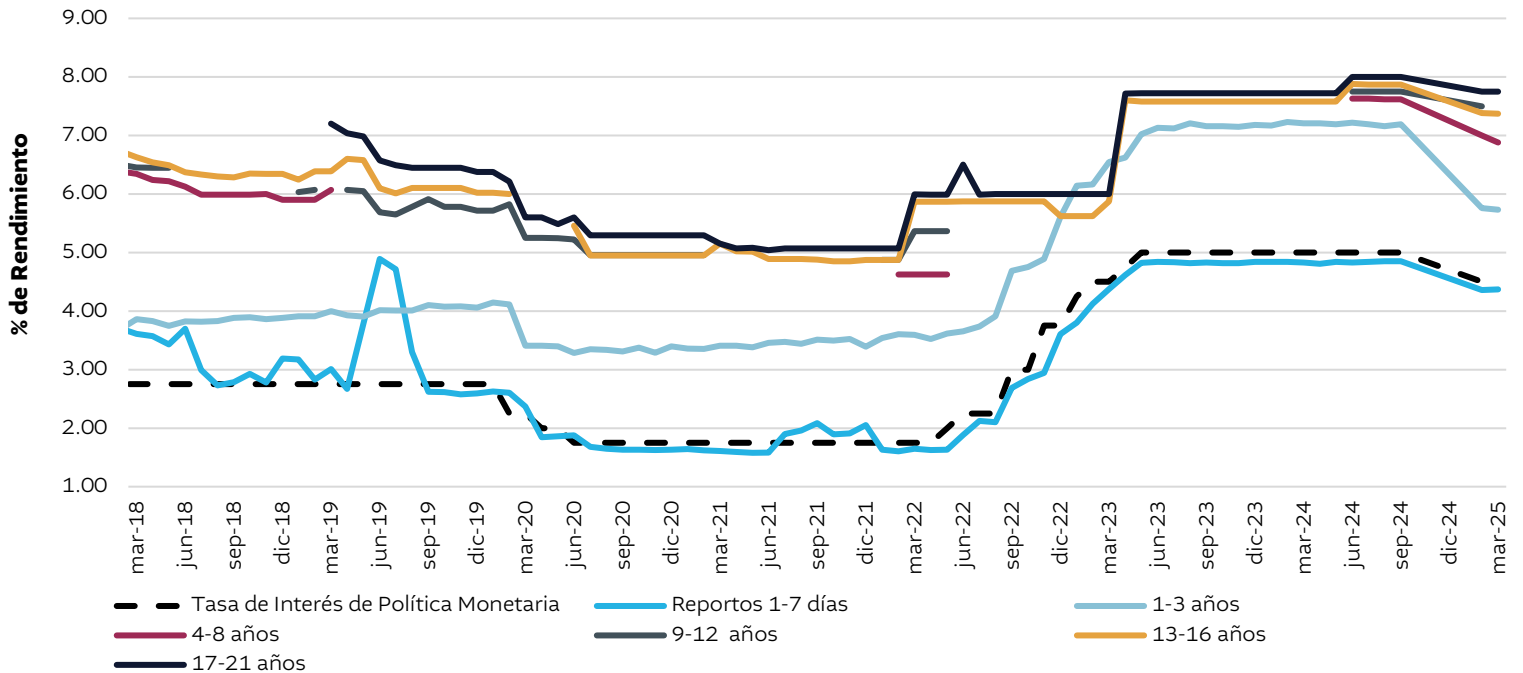
### Curvas de Rendimiento de Títulos Públicos Nacionales

2016 al 2025\*



### Promedio de Rendimientos a Plazos Nacional

2016 - 2025\*



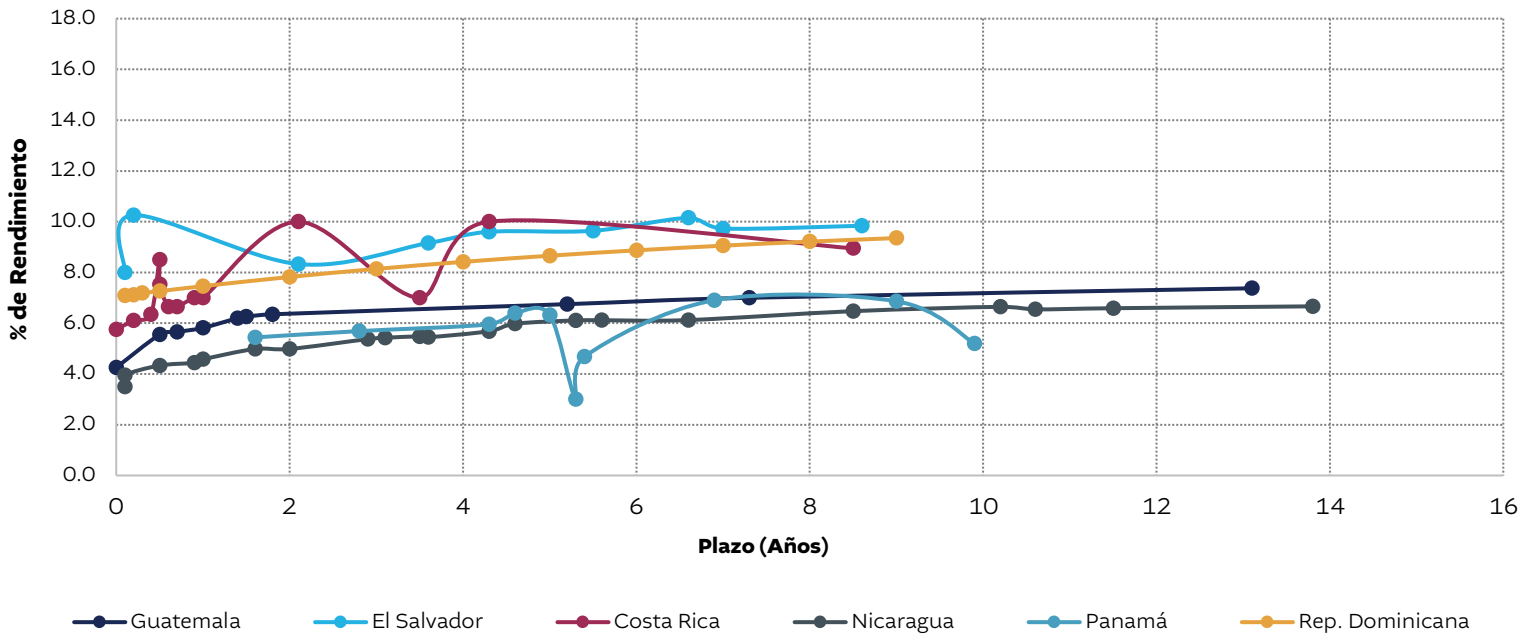
\*Al 14 de marzo de 2025

Nota: A partir de marzo 2019, existen instrumentos con un plazo de vencimiento de hasta 20 años

Fuente: Política y Análisis Económico con datos de Bolsa de Valores Nacional (BVN)

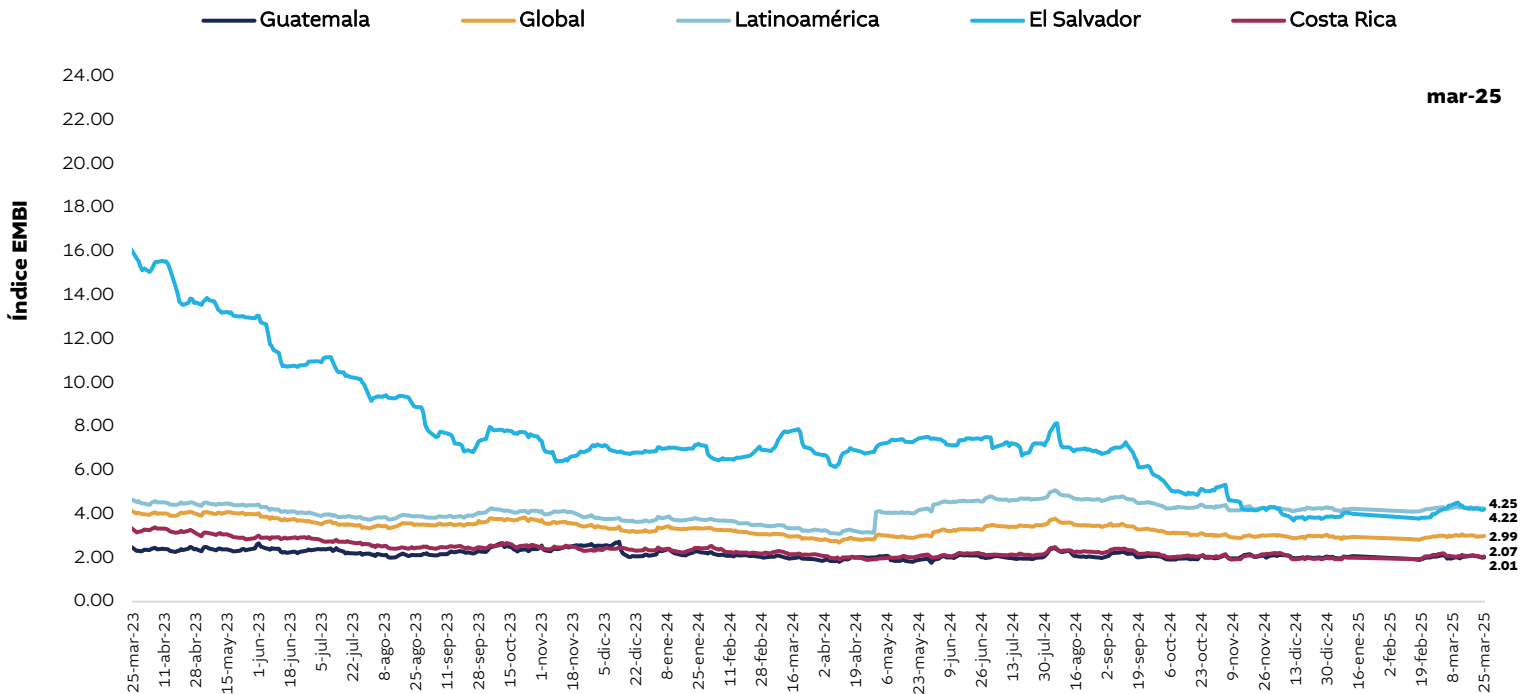
### Curvas de Rendimiento Soberanas por País\*

Al 21 de marzo de 2025



### Indicador de Bonos de Mercados Emergentes\*\*

(Medida de Riesgo)



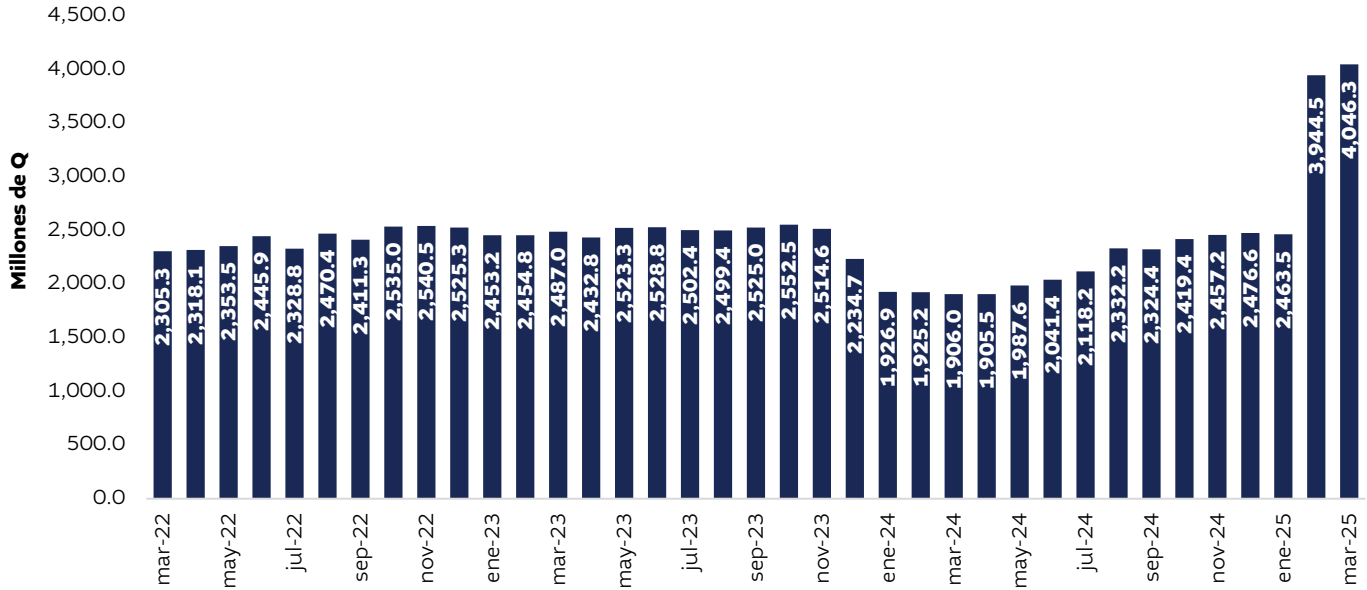
Nota: \* Curvas de rendimiento soberanas por país en moneda local

\*\* ver glosario

Fuentes: Política y Análisis Económico con datos de Bolsa de Valores Nacional (BVN) y JP Morgan Chase - Invenómica

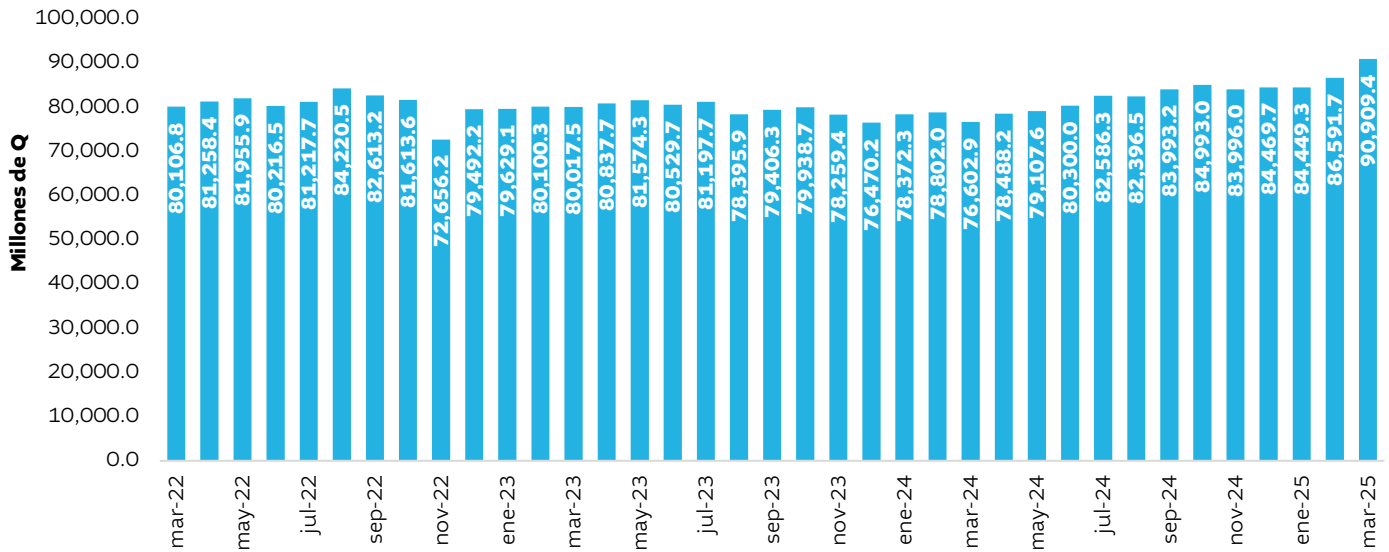
## Montos en Circulación - Valores de Deuda Privados

Al 21 de marzo de 2025



## Valores en Custodia

Al 21 de marzo de 2025



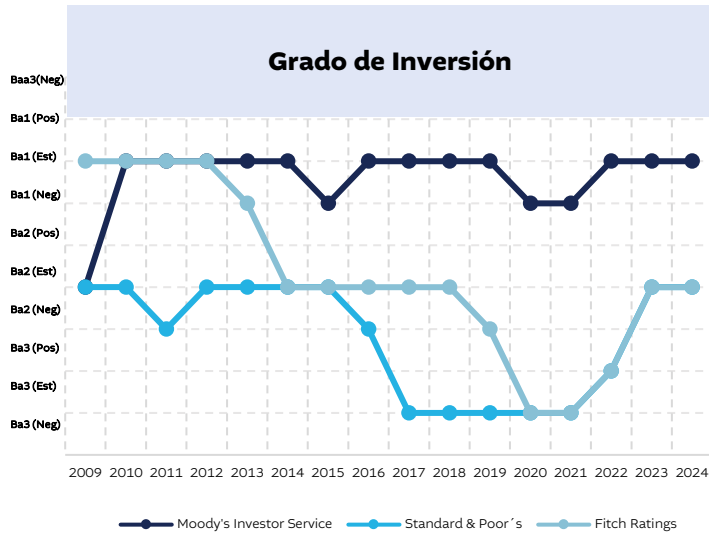


## Calificaciones de Riesgo Crediticio

Moody's

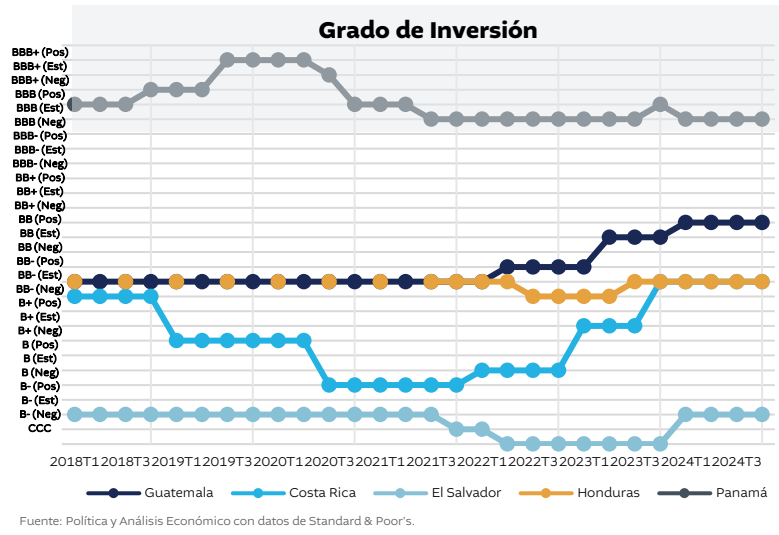
Calificaciones soberanas de **Guatemala**  
2009 - 2024

Fitch  
y S&P



**STANDARD & POOR'S**  
Calificación soberana de países **centroamericanos**  
2018 - 2024

Calificación



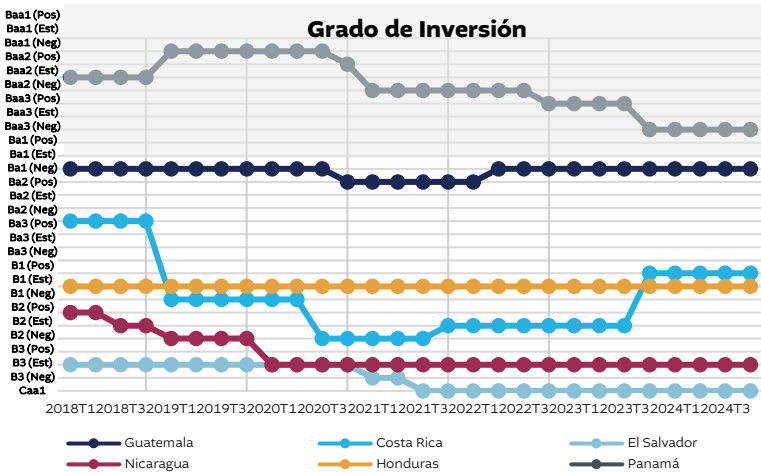
Fuente: Política y Análisis Económico con datos de Standard & Poor's.

Calificación

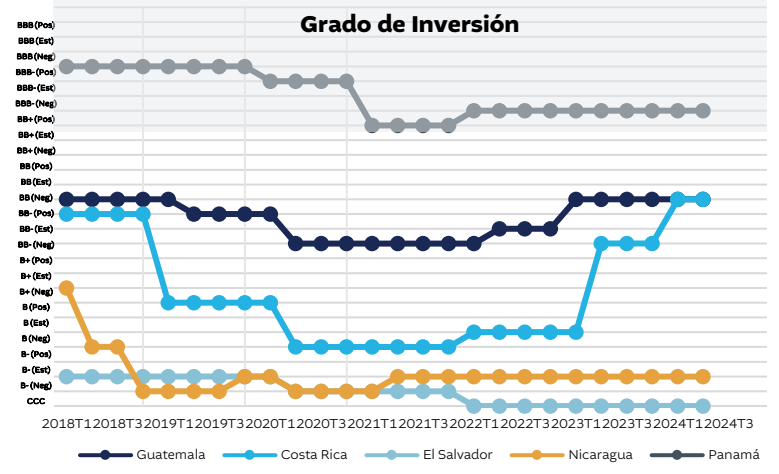
**MOODY'S**  
Calificación soberana de países **centroamericanos**  
2018 - 2024

Calificación

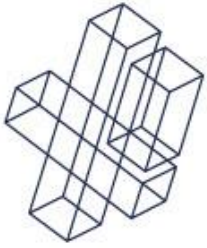
**Fitch Ratings**  
Calificación soberana de países **centroamericanos**  
2018 - 2024



Fuente: Política y Análisis Económico con datos de Moody's Investment Services



Fuente: Política y Análisis Económico con datos de Fitch.



**Informe**  
Económico  
Semanal



Ministerio de  
**Economía**

# COMERCIO EXTERIOR

Año: **VI**

Política y Análisis Económico

## Comercio Exterior - VUPE<sup>8</sup>

### Comportamiento de las exportaciones

Exportaciones – VUPE A diciembre 2024	
Toneladas Métricas	
Total	11,545,415
Variación Interanual	-36.6%
Valor en US\$	
Monto Total (millones)	US\$12,073.5
Variación Interanual	5.1%

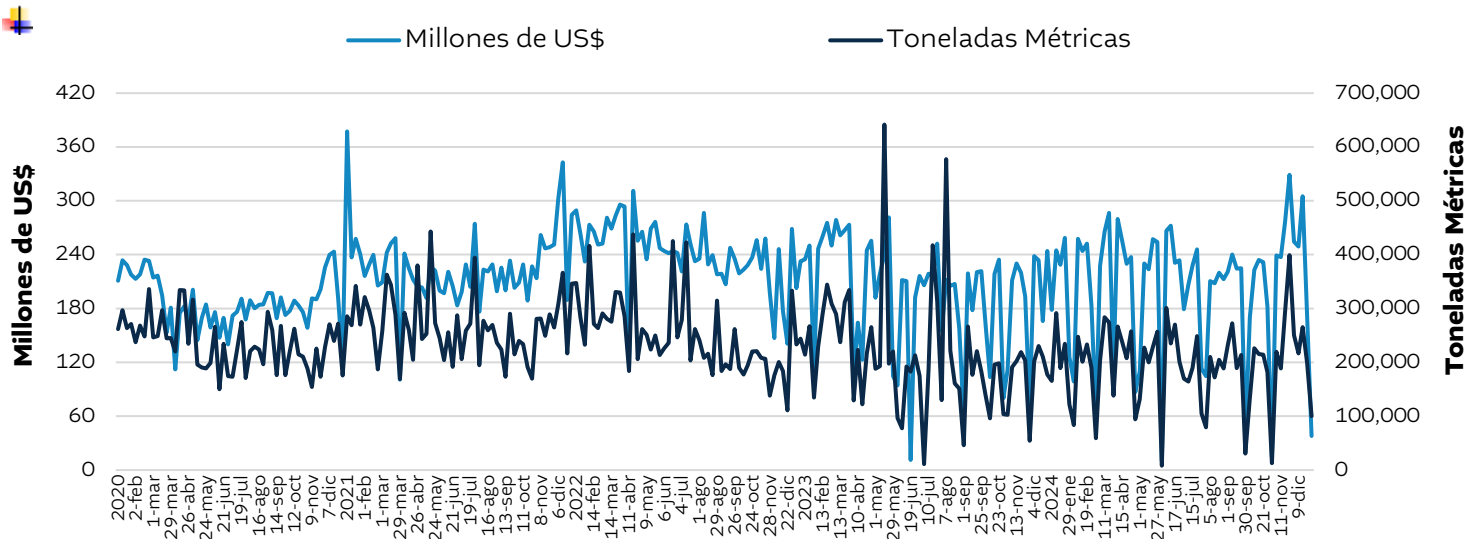
### Variaciones Interanuales de los Principales Productos de Exportación\*

En diciembre 2024

Top 5 - Exportaciones en Toneladas Métricas		Top 5 - Exportaciones en Valor US\$	
Producto	% Variación	Producto	% Variación
Banano	↓ -0.1	Artículos de vestuario	↑ 5.4
Azúcar	↑ 8.2	Azúcar	↑ 22.4
Frutas frescas, secas o congeladas	↓ -2.6	Banano	↑ 0.8
Níquel	↓ -44.4	Cardamomo	↑ 36.8
Bebidas líquidas alcohólicas y vinagres	↑ 13.3	Frutas frescas secas o congeladas	↑ 1.7

\* Cifras preliminares

### Tendencia de Exportaciones semanales

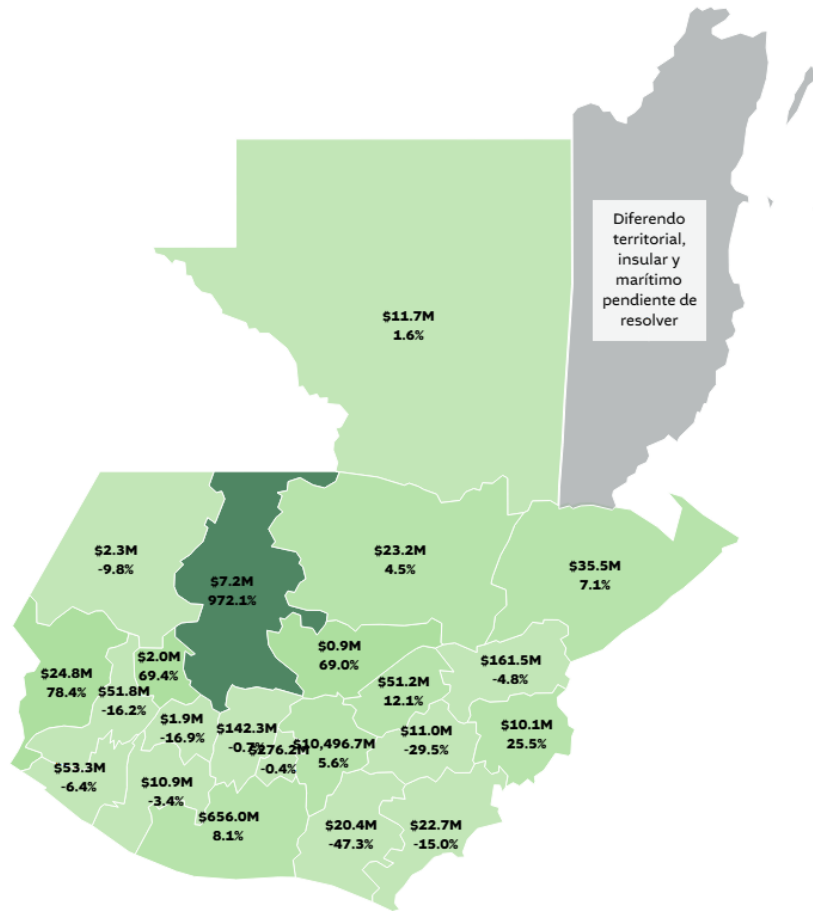


<sup>8</sup> Los datos de la VUPE representan valores y volúmenes adjudicados en los documentos previos a la exportación, por tanto, se consideran intención de exportación. El resultado final de las operaciones de exportación es reportado por el Banco de Guatemala.

\* Derivado del comportamiento atípico de los datos, se realizó un ajuste basado en los precios promedio para el producto específico

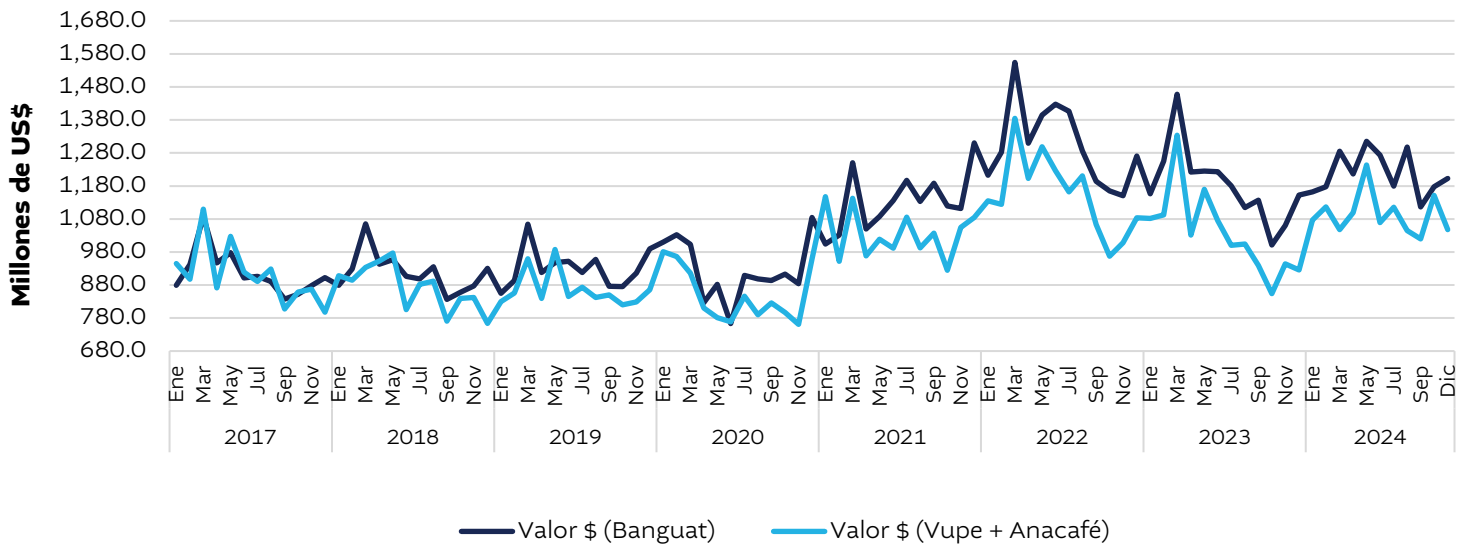
Fuente: Política y Análisis Económico con datos de la Ventanilla Única para las Exportaciones - VUPE

## Montos Exportados<sup>9</sup> y Crecimiento Interanual por Departamento<sup>10</sup> – diciembre 2024



### Comparación de Exportaciones (Reporte VUPE + Anacafé y Banco de Guatemala)

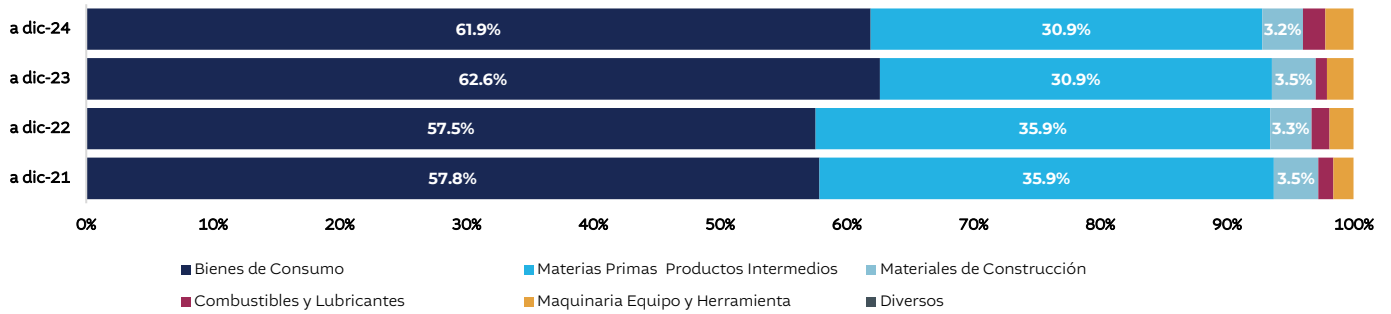
#### Exportaciones de bienes



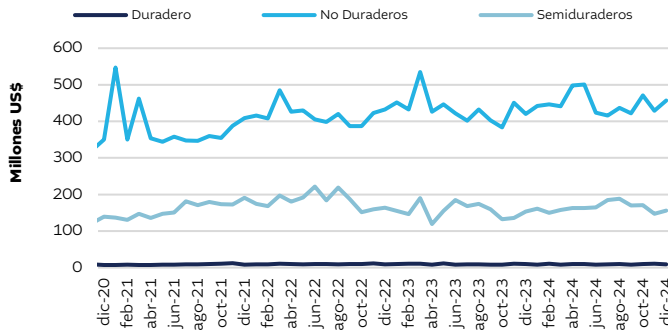
Fuente: Política y Análisis Económico con datos de la Ventanilla Única para las Exportaciones - VUPE

## Tendencia de Exportaciones según Clasificación de Uso de Destino Económico -CUODE-

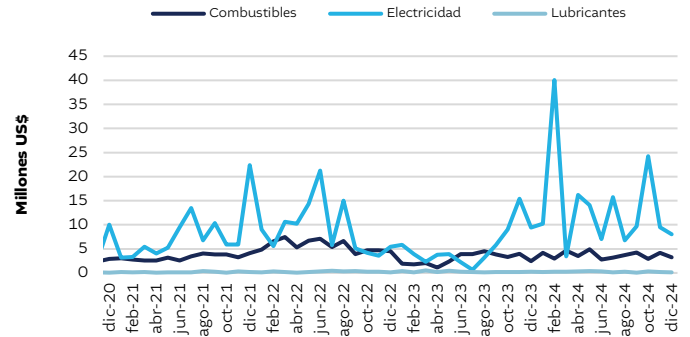
### Composición CUODE para las Exportaciones



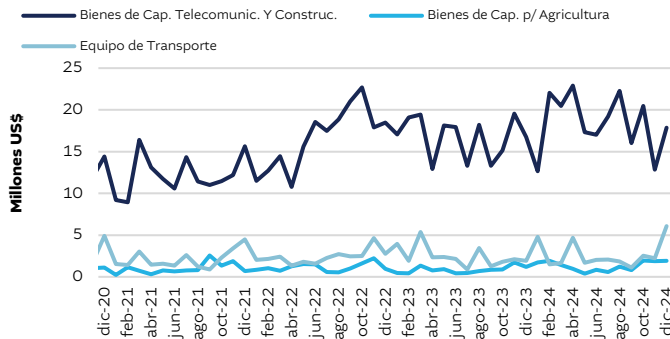
#### Bienes de Consumo



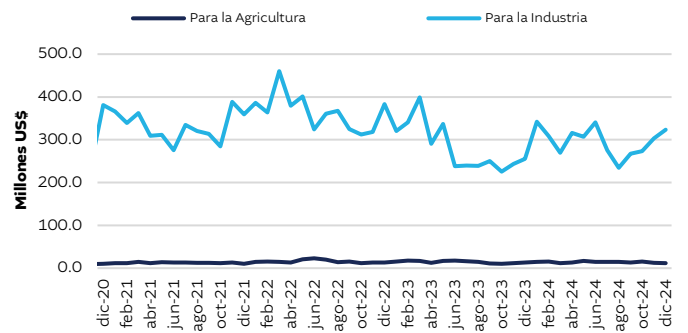
#### Combustibles y Lubricantes



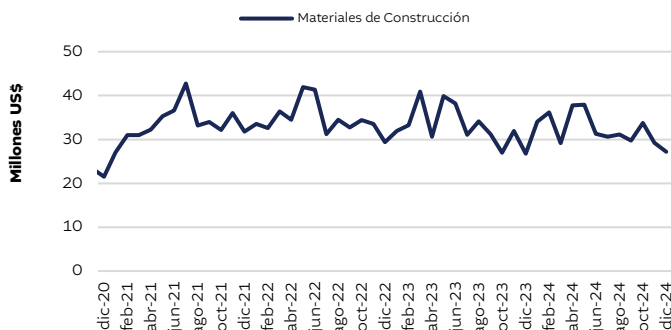
#### Maquinaria Equipo y Herramienta



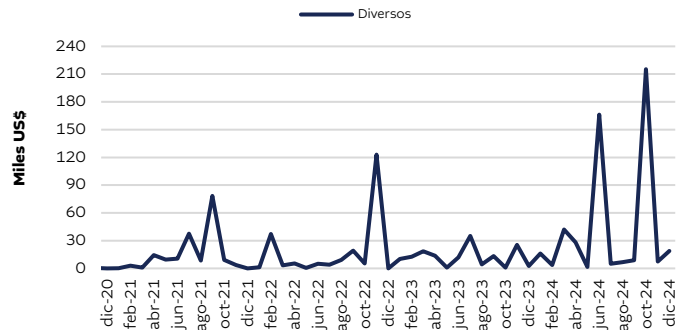
#### Materias Primas y Productos Intermedios



#### Materiales de Construcción



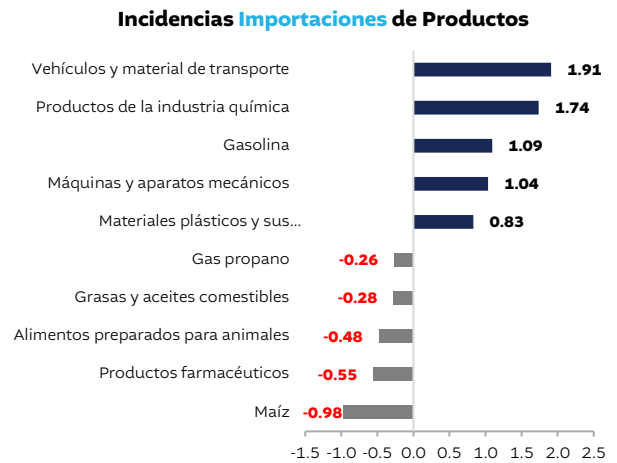
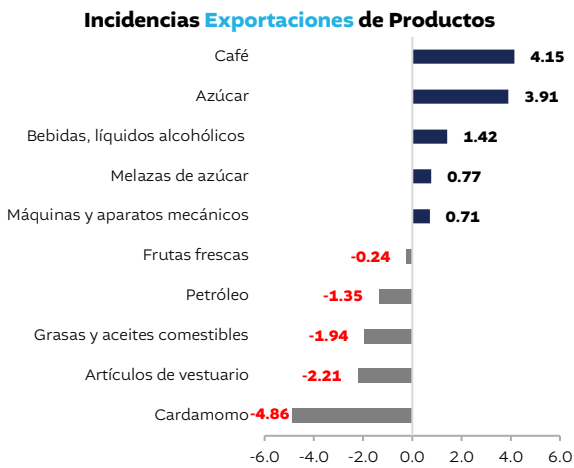
#### Diversos



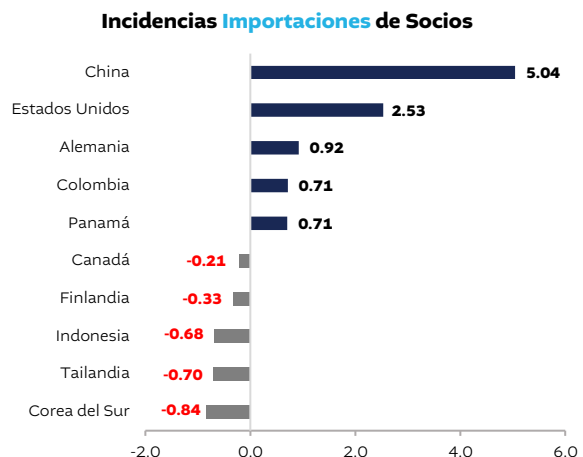
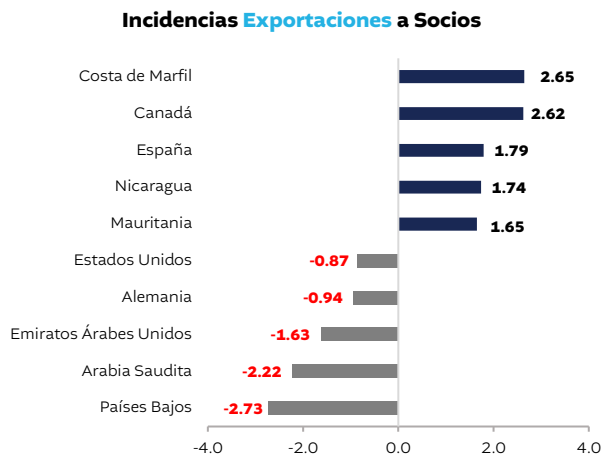
## Comercio Exterior - Banguat

COMERCIO EXTERIOR – BANGUAT	
Enero 2025	
Exportaciones	
Monto total (millones)	US\$1,213.0
Variación Interanual	4.4%
Importaciones	
Monto Total (millones)	US\$ 2,974.1
Variación Interanual	11.2%

### Productos que han contribuido más a la variación en el comercio al mes de enero 2025



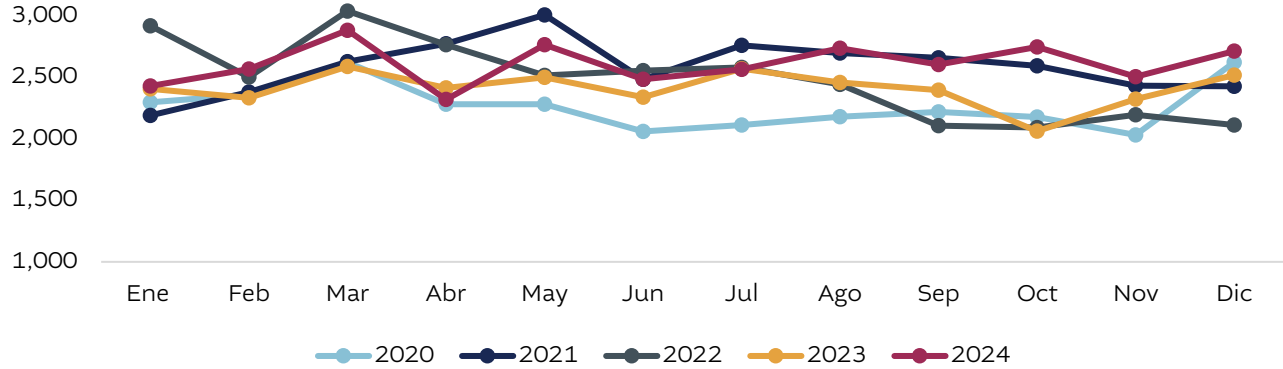
### Socios comerciales que han contribuido más a la variación en el comercio al mes de enero 2025



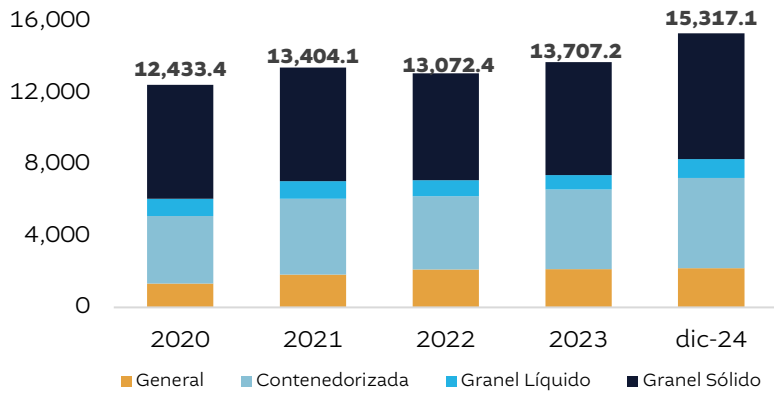
## Estadísticas Portuarias

### Carga movilizada en los puertos de Guatemala

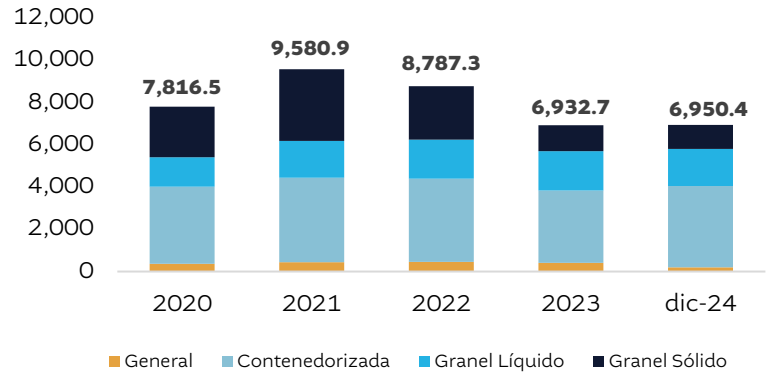
Miles de TM



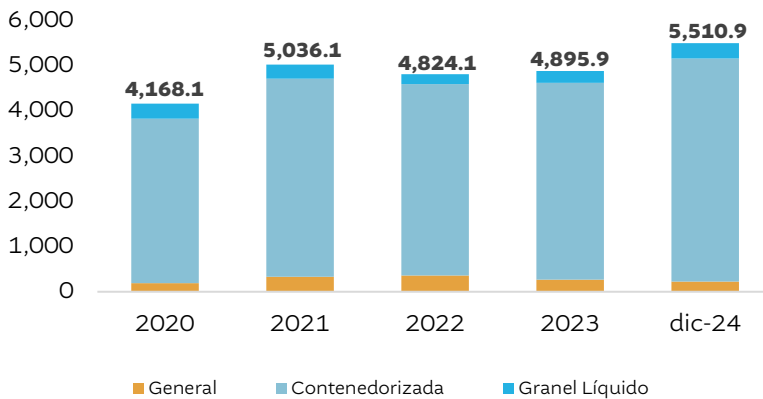
**Puerto Quetzal:** Tipo de carga movilizada  
Años 2020 - 2024  
Miles de TM



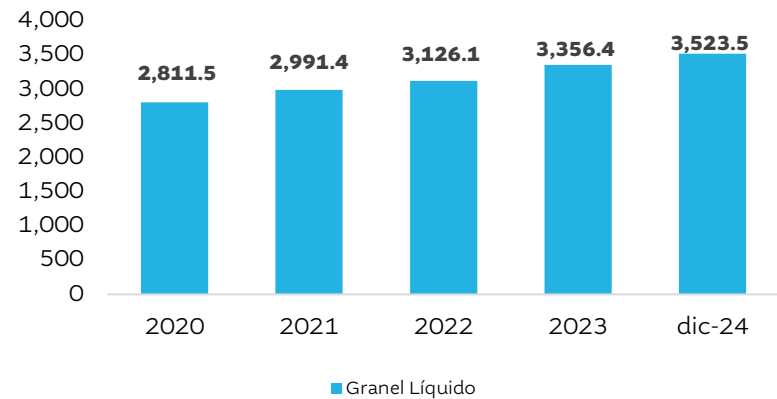
**Puerto Santo Tomás:** Tipo de carga movilizada  
Años 2020 - 2024  
Miles de TM

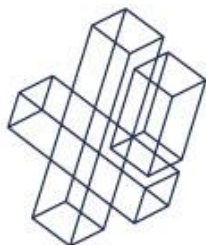


**Puerto Barrios:** Tipo de carga movilizada  
Años 2020 - 2024  
Miles de TM



**Boyas de San José:** Tipo de carga movilizada  
Años 2020 - 2024  
Miles de TM





**Informe**  
Económico  
Semanal



Ministerio de  
**Economía**

# MERCADO LABORAL

Año: **VI**

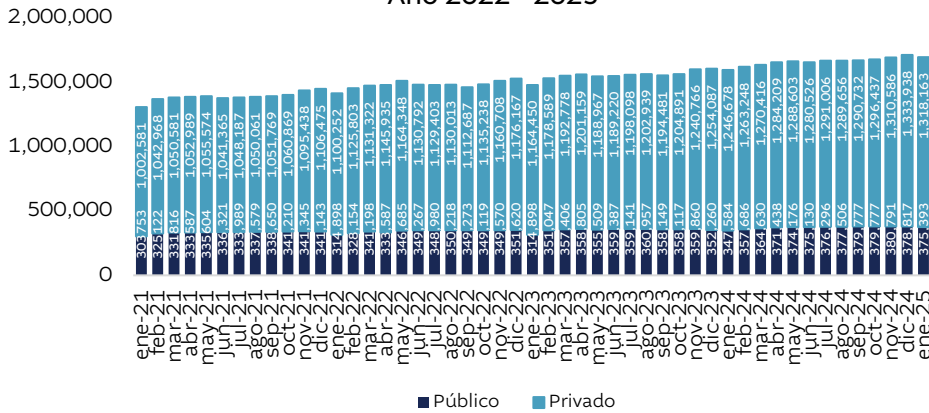
Política y Análisis Económico



## Mercado Laboral

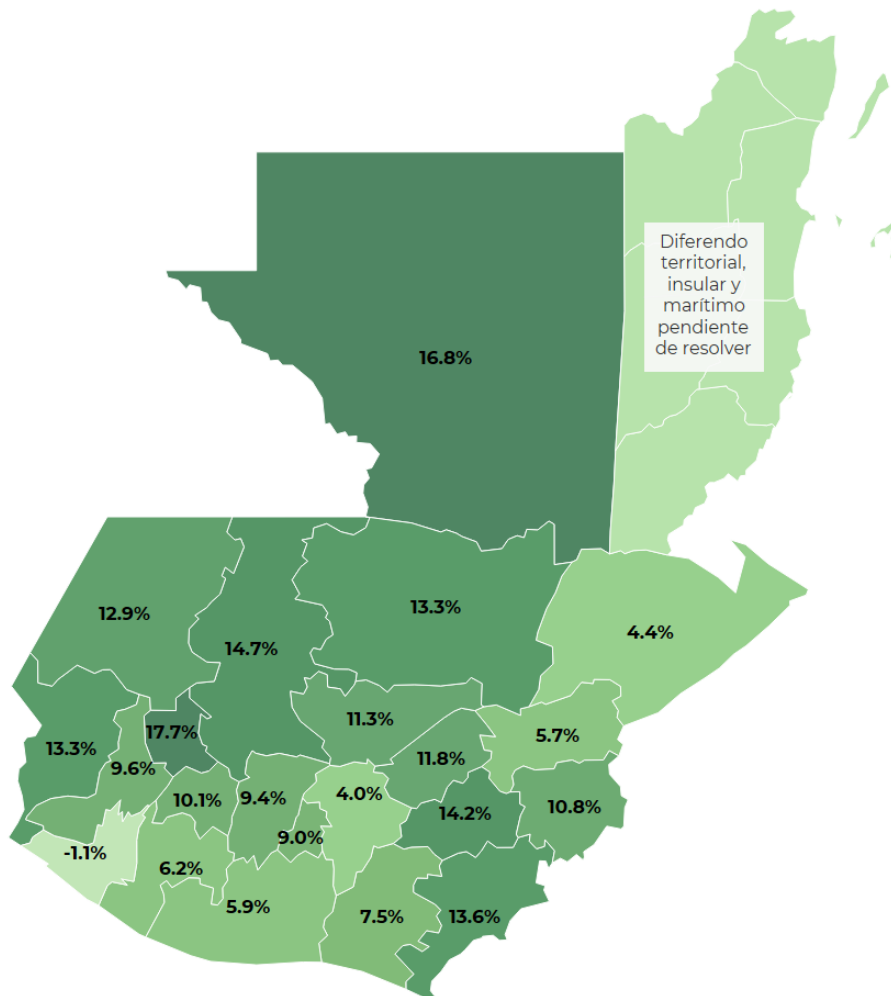
### Total de Afiliados

Año 2022 - 2025




















Variación Interanual Enero 2025	6.2%
Total Afiliados	1,693,556
Total Sector Privado	1,318,163
Total Sector Público <sup>9</sup>	375,393

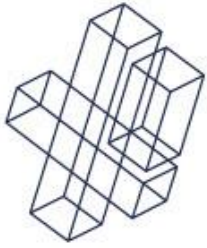
### Variación Interanual de afiliados al IGSS en el mes de **enero 2025**



<sup>9</sup> El sector público incluye "Administración Pública y Defensa; planes de seguridad social de afiliación obligatoria".  
Fuente: Política y Análisis Económico con datos del Instituto Guatemalteco de Seguridad Social.

## Trabajadores afiliados cotizantes y masa salarial Enero 2025 – Variación Interanual

Actividades Económicas	Número de trabajadores	% Variación	Salario Promedio por Trabajador	% Variación
 A. Suministro de electricidad, gas y agua	12,925	14.67%	8,643.2	0.80%
 B. Explotación de minas y canteras	2,185	0.42%	8,539.0	-0.41%
 C. Administración pública y defensa	375,393	8.00%	7,256.3	-0.91%
 D. Intermediación financiera	82,568	6.88%	6,722.9	5.77%
 E. Organizaciones y órganos extraterritoriales	1,080	6.51%	6,658.5	4.12%
 F. Transporte, almacenamiento y Comunicaciones	69,910	12.15%	5,960.7	4.10%
 G. Enseñanza	40,704	0.83%	5,900.3	4.69%
 H. Industrias manufactureras	238,343	0.95%	5,762.7	8.13%
 I. Comercio	271,571	8.88%	5,647.6	5.80%
 J. Actividades inmobiliarias, empresariales y de alquiler	218,136	7.05%	5,468.7	6.38%
 K. Servicios sociales y salud	28,987	7.27%	5,260.8	5.51%
 L. Otras actividades de servicios comunitarios, sociales y personales	159,784	4.71%	5,143.7	7.27%
 M. Hoteles y restaurantes	61,842	12.31%	4,557.1	7.91%
 N. Construcción	20,780	6.14%	4,045.7	7.83%
 O. Pesca	112	143.48%	4,307.0	20.73%
 P. Agricultura, ganadería, caza y silvicultura	107,911	0.53%	3,674.0	10.29%
 Q. Actividades de hogares privados como empleadores y actividades no diferenciadas de hogares privados como productores	1,325	-1.27%	3,486.1	7.04%



**Informe**  
Económico  
Semanal



Ministerio de  
**Economía**

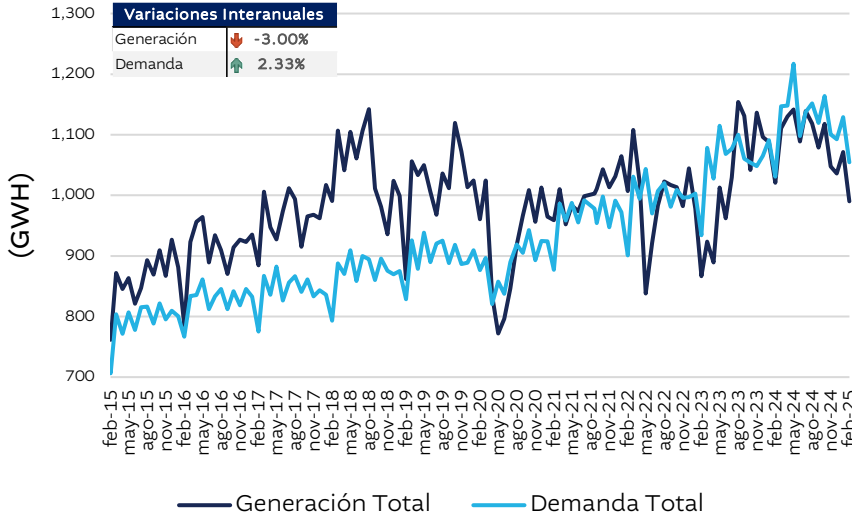
# SECTOR ENERGÉTICO

Año: **VI**

Política y Análisis Económico

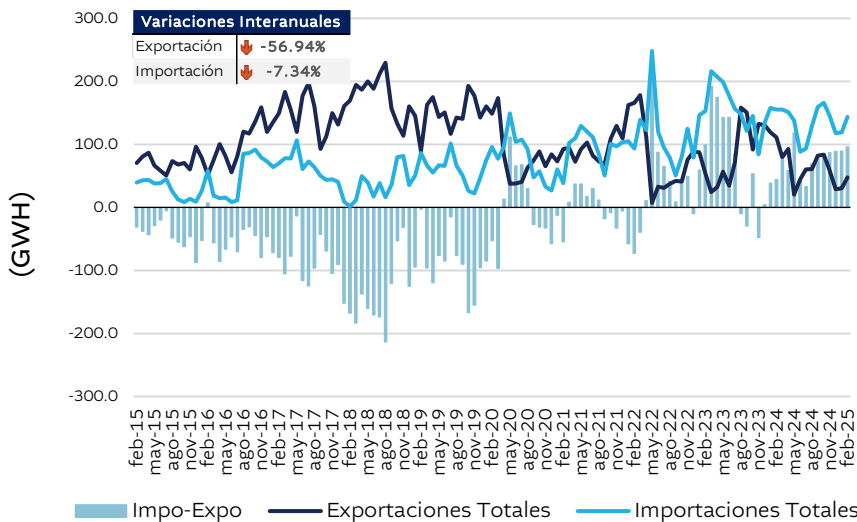
## Principales Variables de Energía Eléctrica

### Generación y Demanda de Energía\*



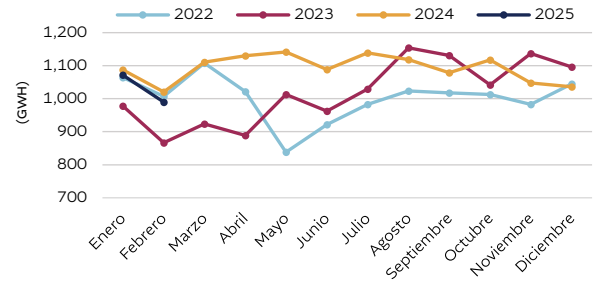
\* cifras preliminares

### Exportaciones e Importaciones de Energía\*

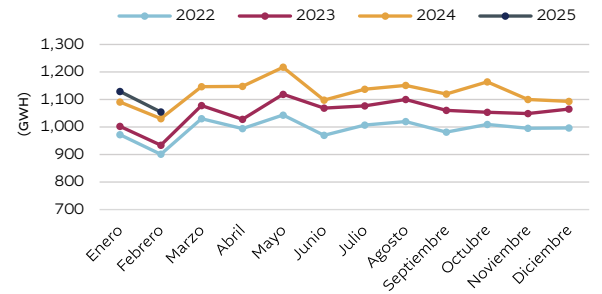


\* cifras preliminares

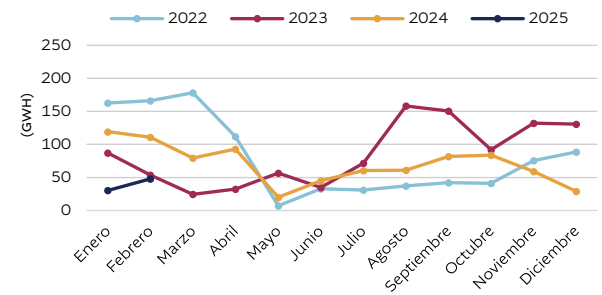
### Generación total



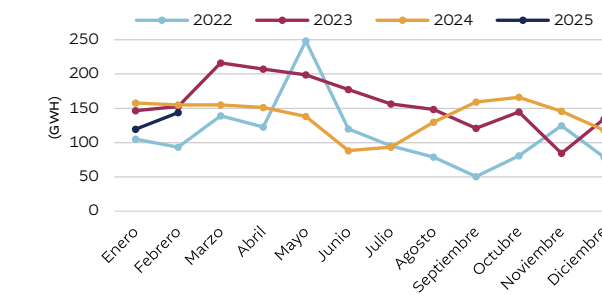
### Demanda Total



### Exportaciones Totales



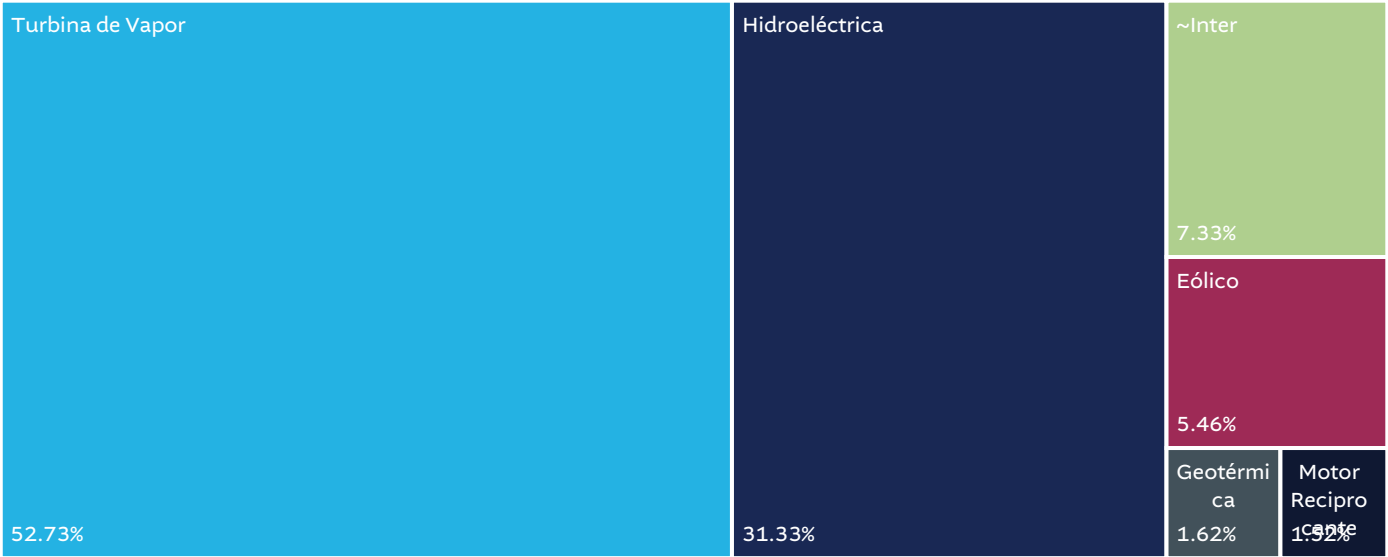
### Importaciones Totales



### Contribución Total de Potencia\*

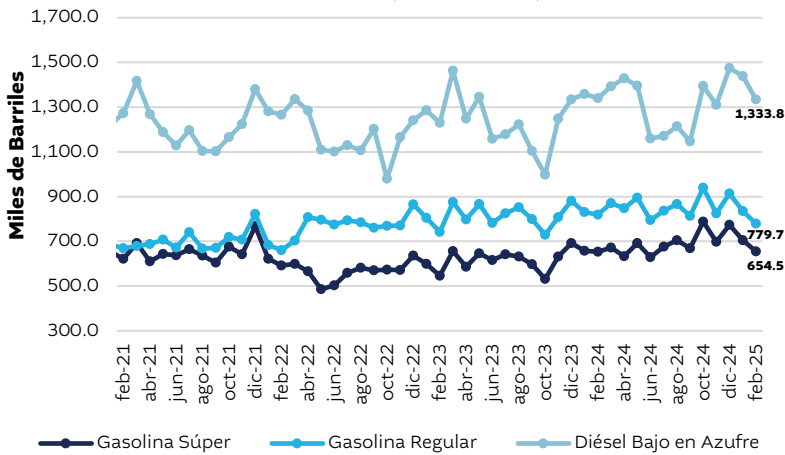
(%) por tipo de Tecnología  
21 de marzo de 2025

- Hidroeléctrica
- Turbina de Vapor
- ~Inter
- Eólico
- Geotérmica
- Turbina de Gas
- Motor Reciprocante
- Fotovoltaica



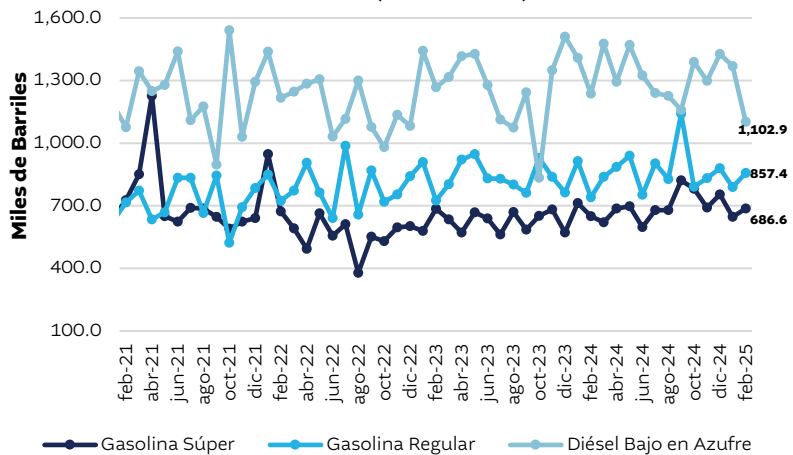
### Consumo de Combustibles

Mensual (2021-2025)



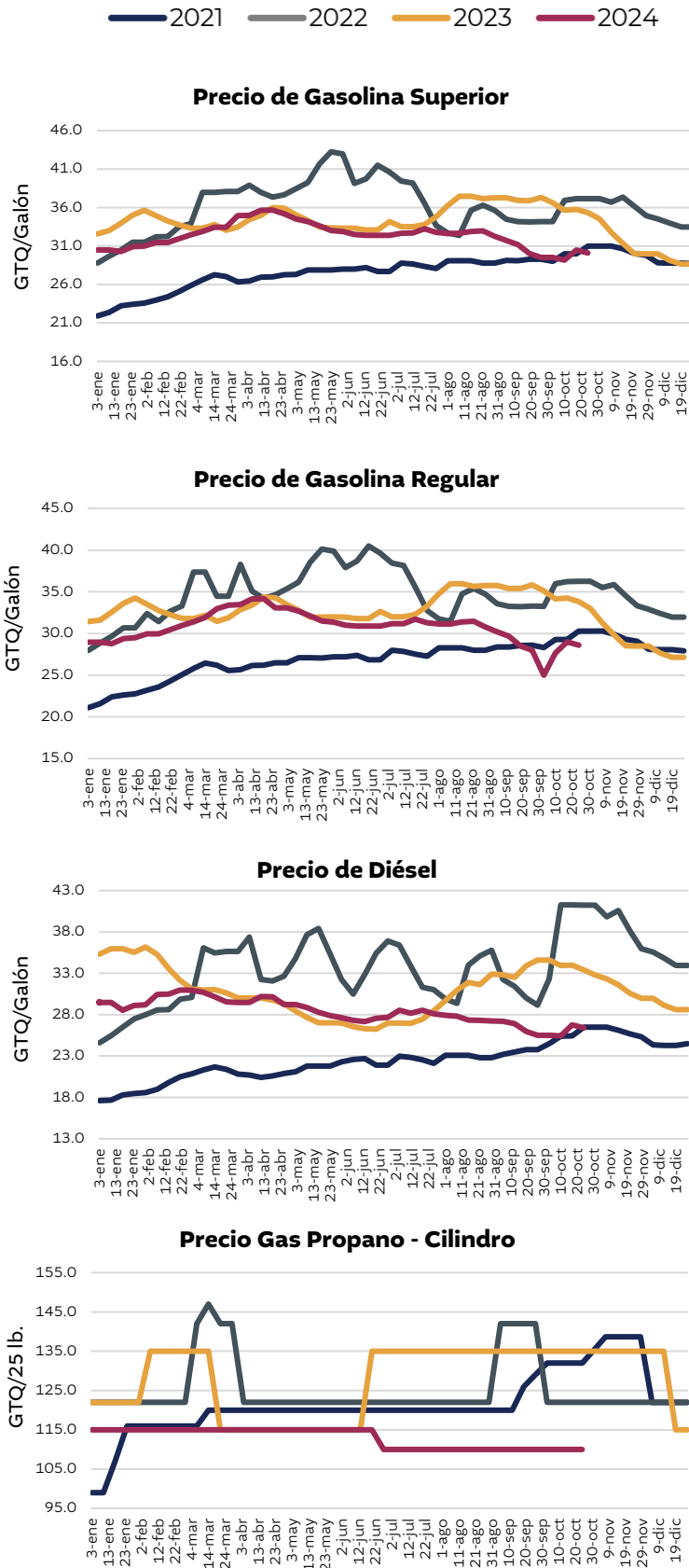
### Importación de Combustibles

Mensual (2021-2025)

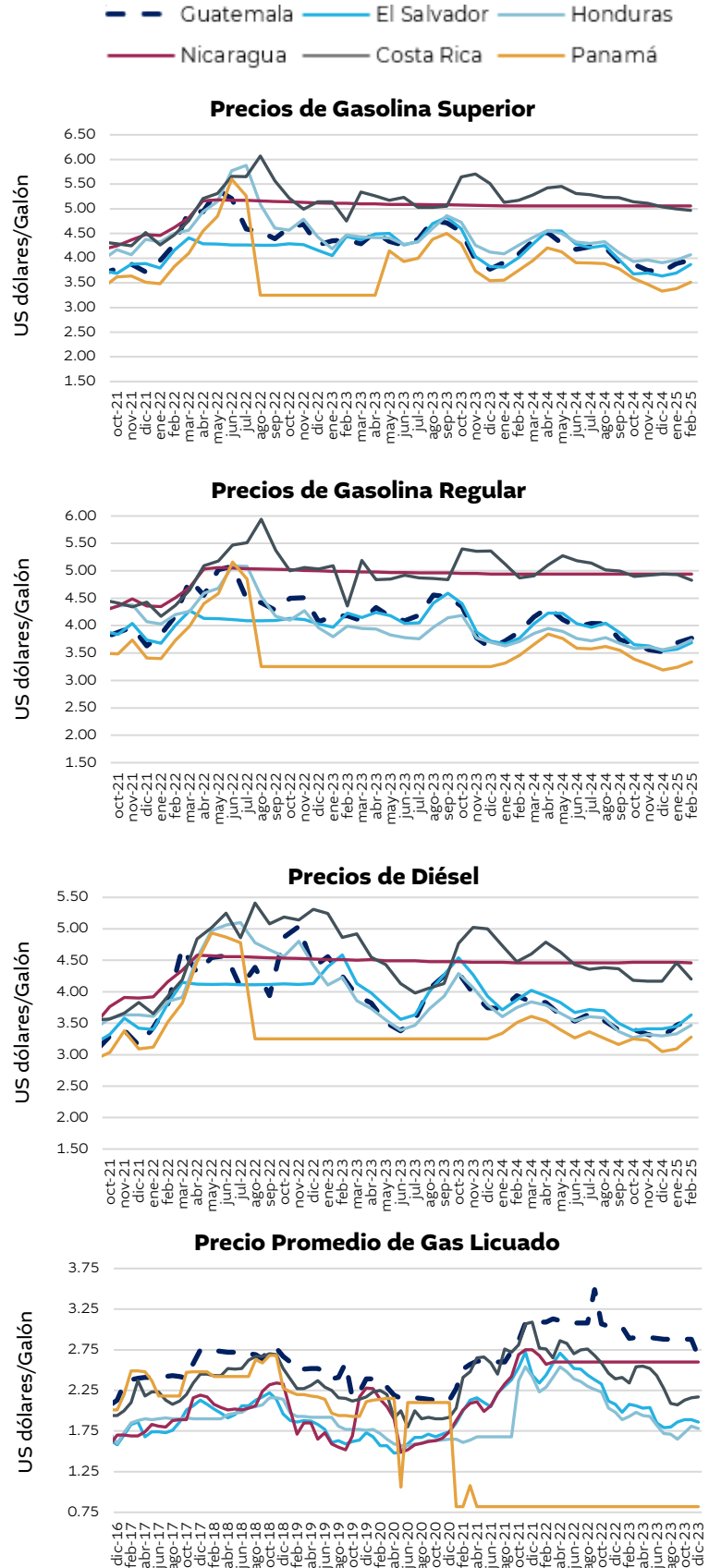


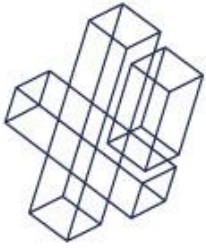
## Precio de Hidrocarburos

### Precios Nacionales



### Precios Regionales





**Informe**  
Económico  
Semanal



Ministerio de  
**Economía**

# PRECIOS Y COMMODITIES

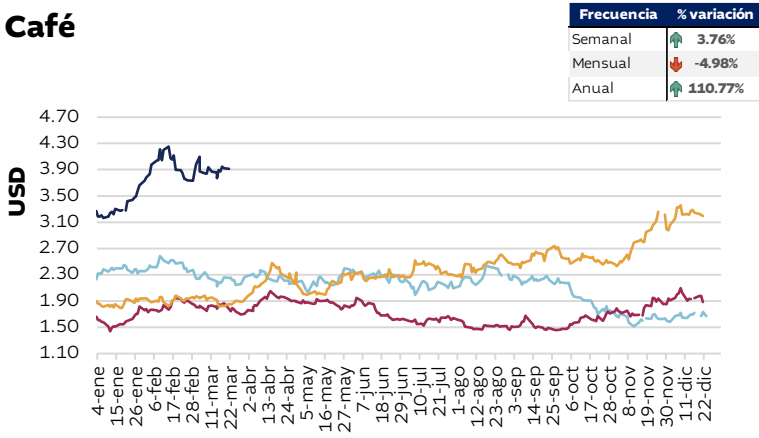
Año: **VI**

Política y Análisis Económico

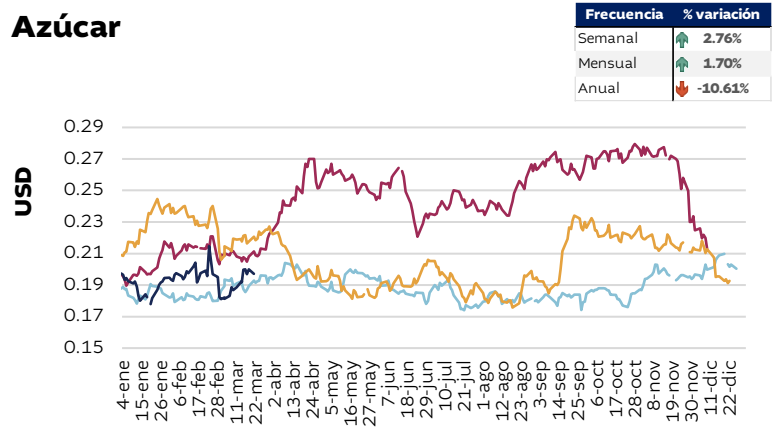
## Commodities

— 2022 — 2023 — 2024 — 2025

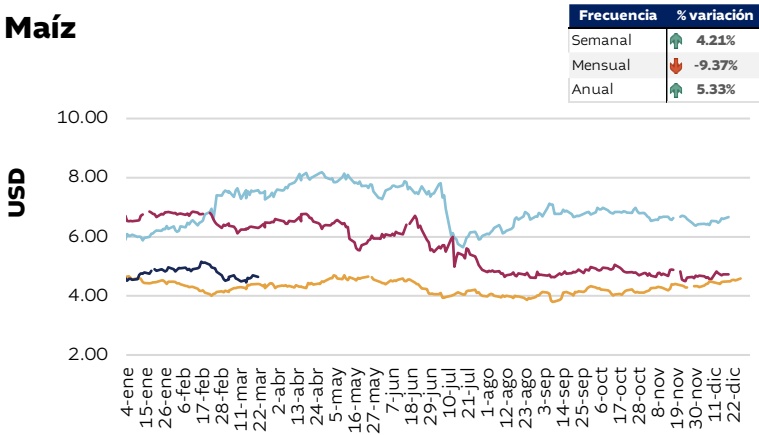
### Café



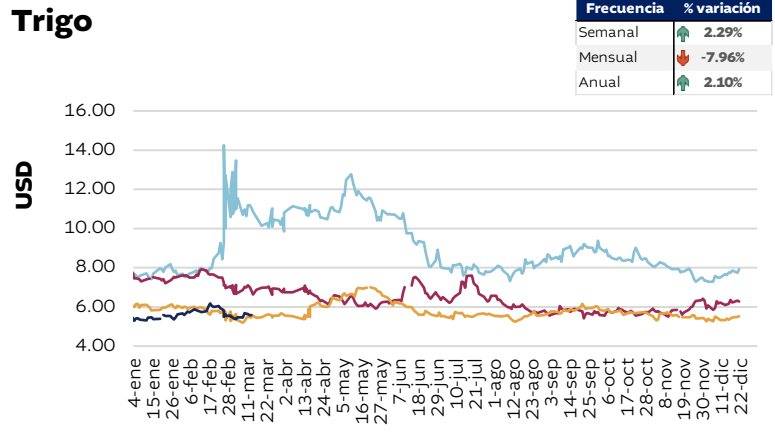
### Azúcar



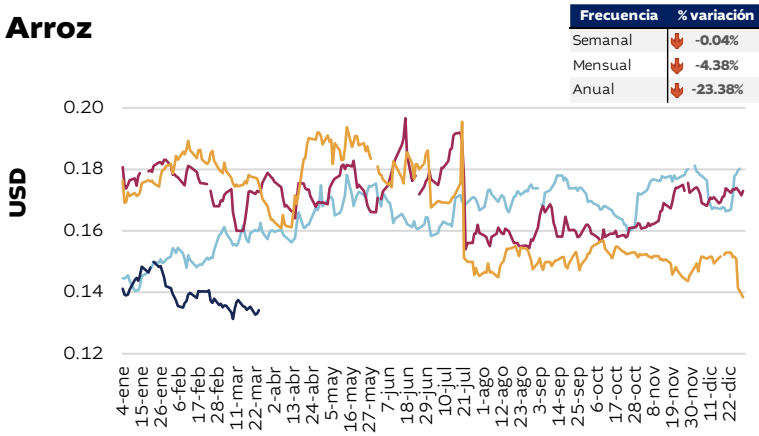
### Maíz



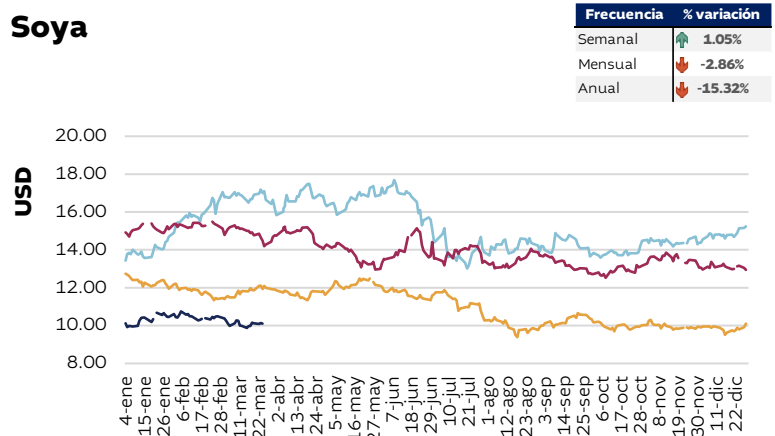
### Trigo



### Arroz



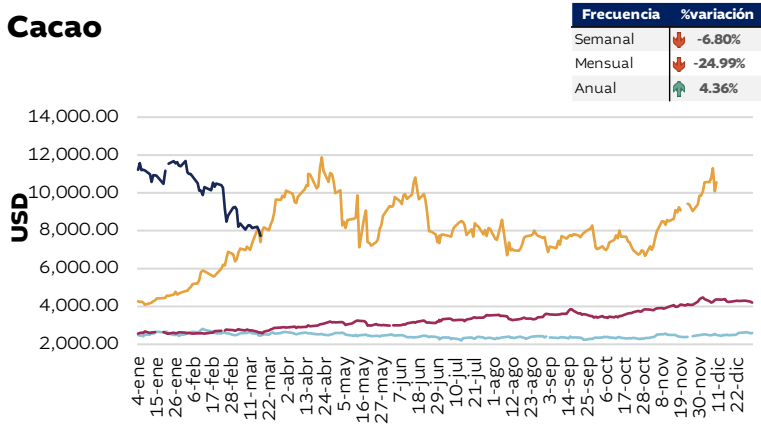
### Soya



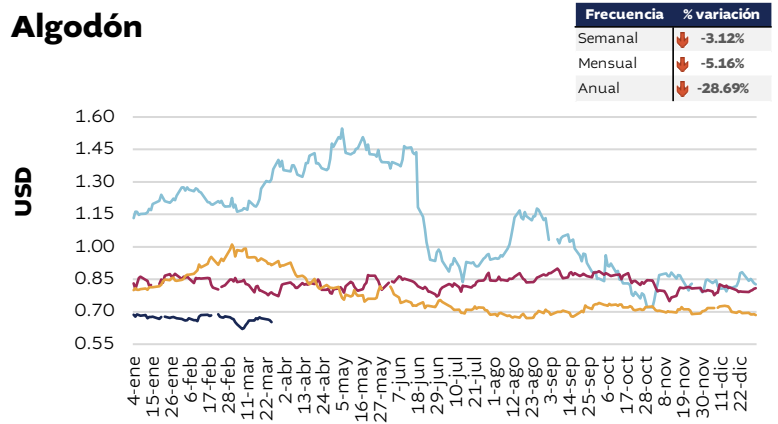


— 2022 — 2023 — 2024 — 2025

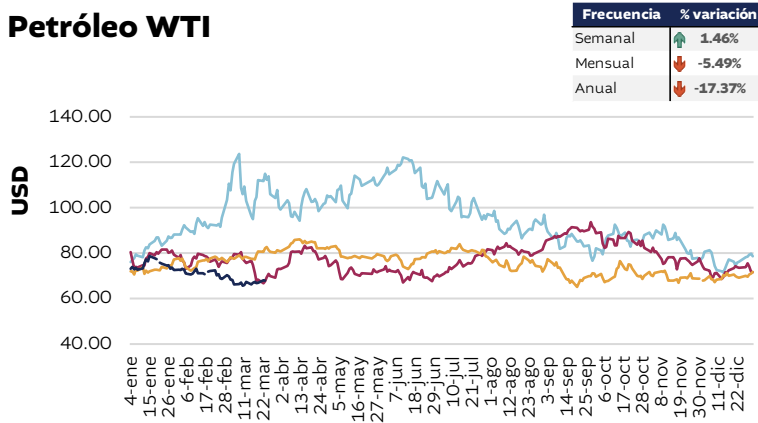
### Cacao



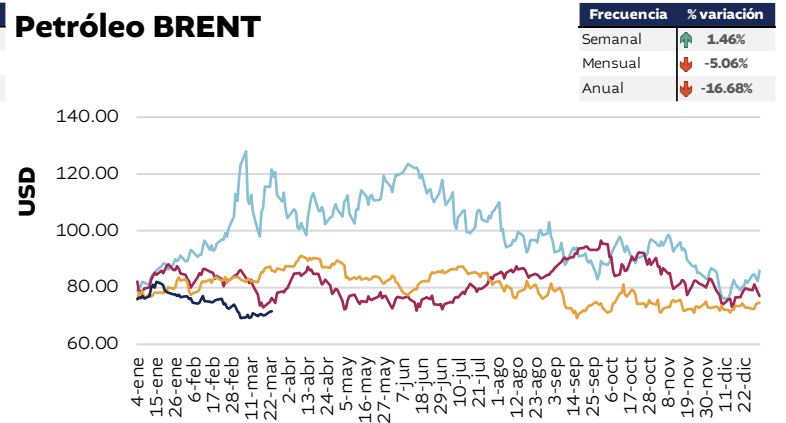
### Algodón



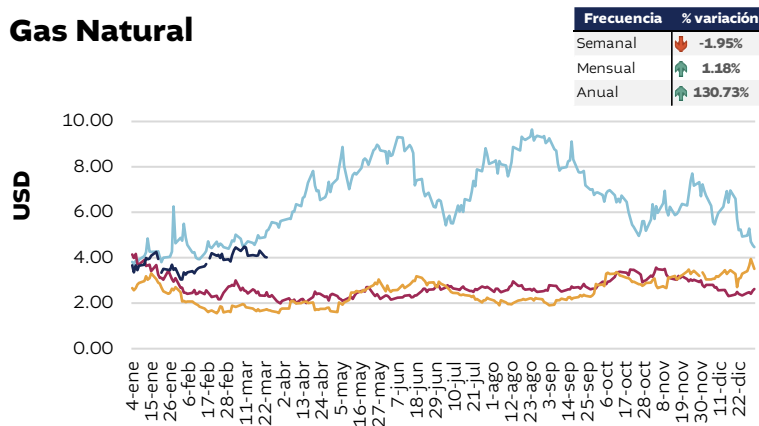
### Petróleo WTI



### Petróleo BRENT



### Gas Natural



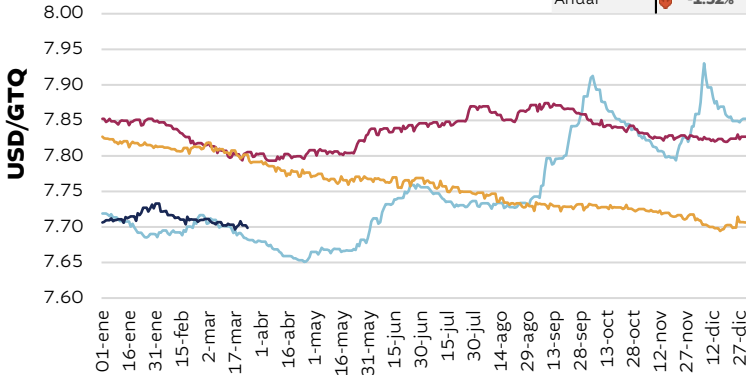
## Divisas

— 2022 — 2023 — 2024 — 2025

Referencia = 1 USD

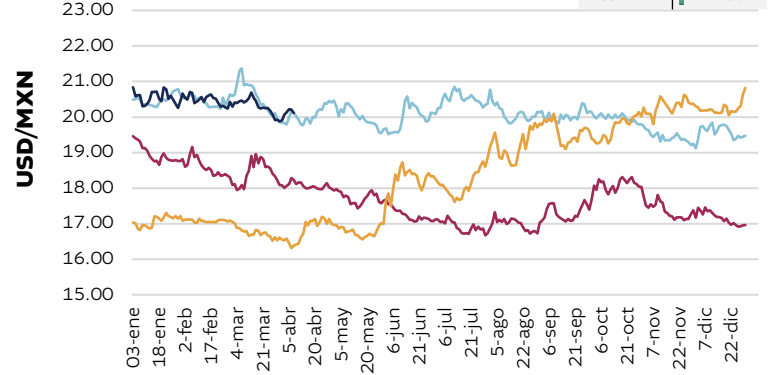
### Quetzal

Frecuencia	% variación
Semanal	↑ 0.03%
Mensual	↓ -0.11%
Anual	↓ -1.32%



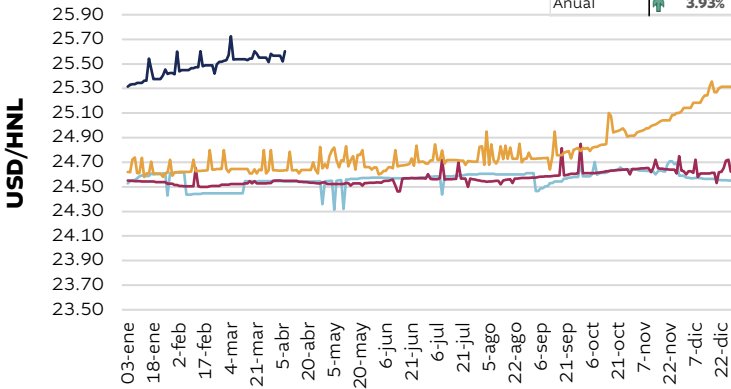
### Peso Mexicano

Frecuencia	% variación
Semanal	↑ 1.17%
Mensual	↓ -1.63%
Anual	↑ 22.75%



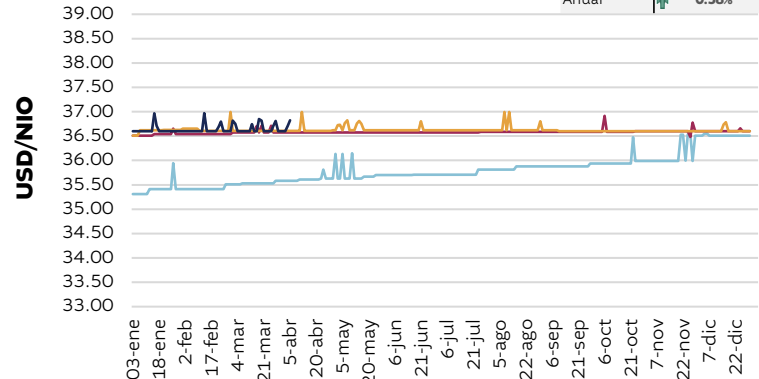
### Lempira Hondureño

Frecuencia	% variación
Semanal	↑ 0.08%
Mensual	↓ -0.48%
Anual	↑ 3.93%



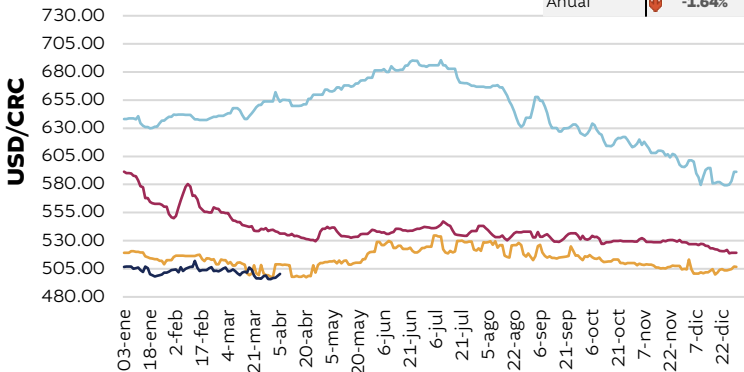
### Córdoba Nicaragüense

Frecuencia	% variación
Semanal	↑ 0.03%
Mensual	↑ 0.20%
Anual	↑ 0.58%



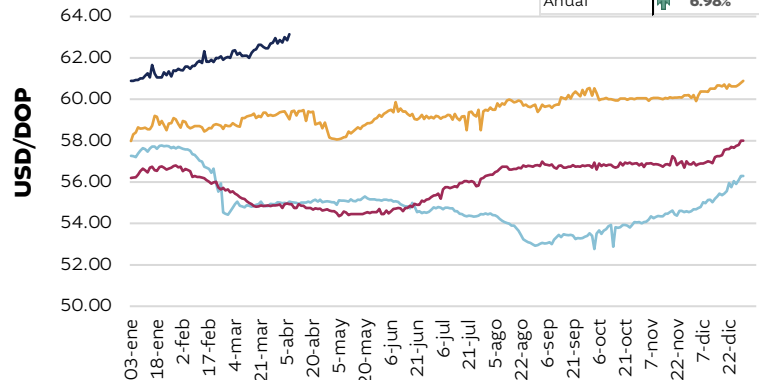
### Colón Costarricense

Frecuencia	% variación
Semanal	↑ 0.31%
Mensual	↓ -1.13%
Anual	↓ -1.64%



### Peso Dominicano

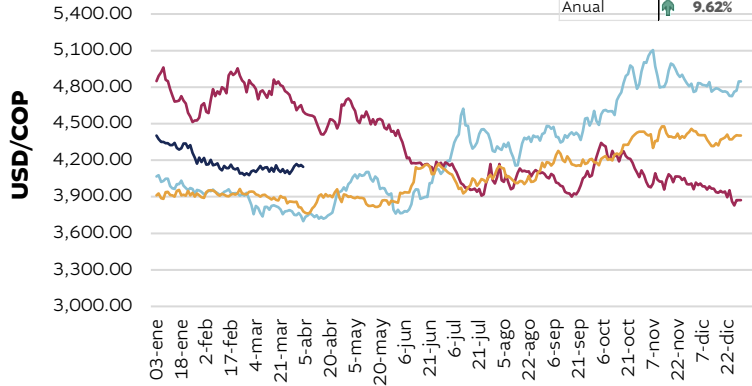
Frecuencia	% variación
Semanal	↑ 0.30%
Mensual	↑ 1.23%
Anual	↑ 6.98%



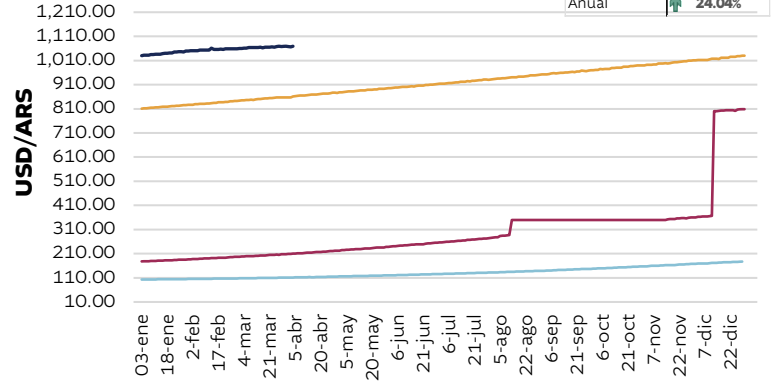
— 2022 — 2023 — 2024 — 2025

Referencia = 1 USD

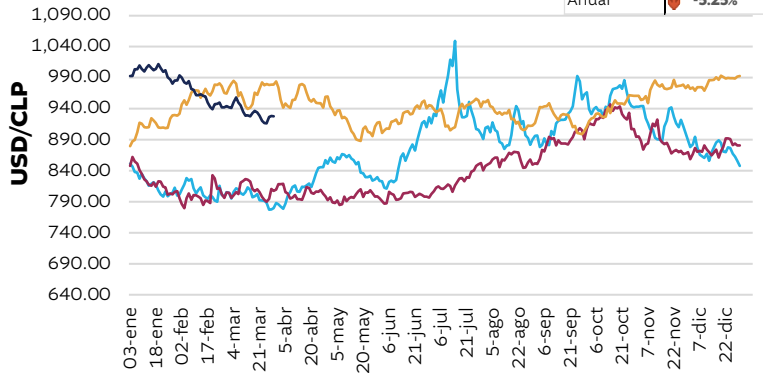
### Peso Colombiano



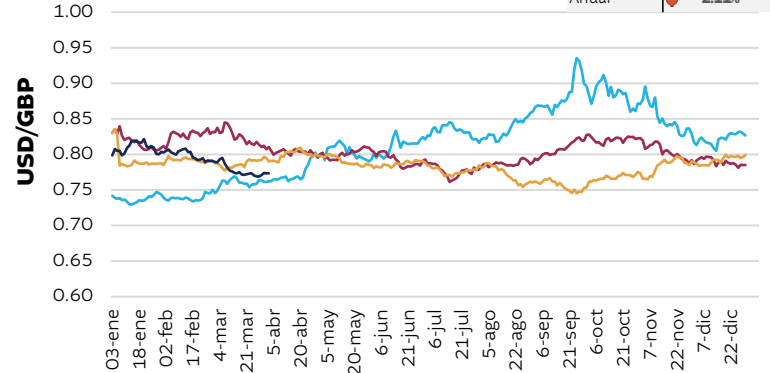
### Peso Argentino



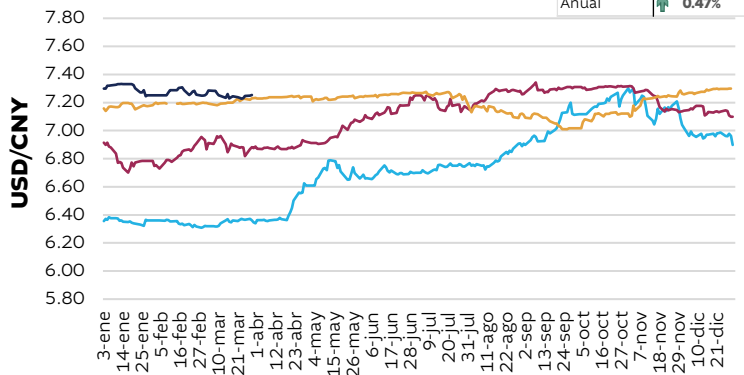
### Peso Chileno



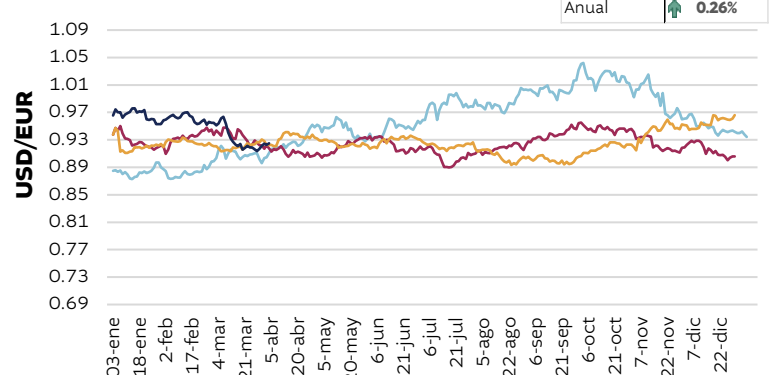
### Libra Esterlina



### Yuan Chino



### Euro



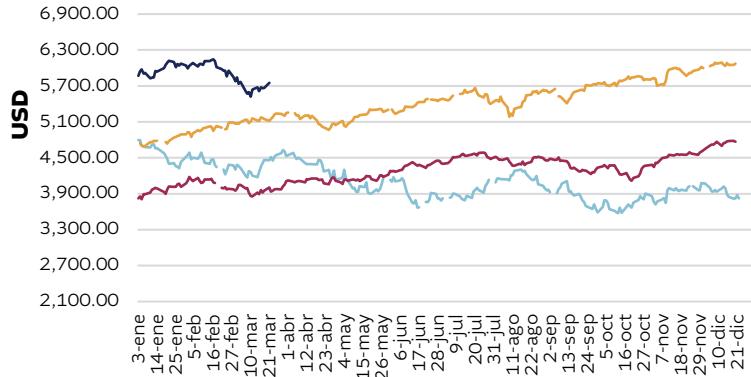
Fuente: Política y Análisis Económico con datos de Investing

## Índices Bursátiles

— 2022 — 2023 — 2024 — 2025

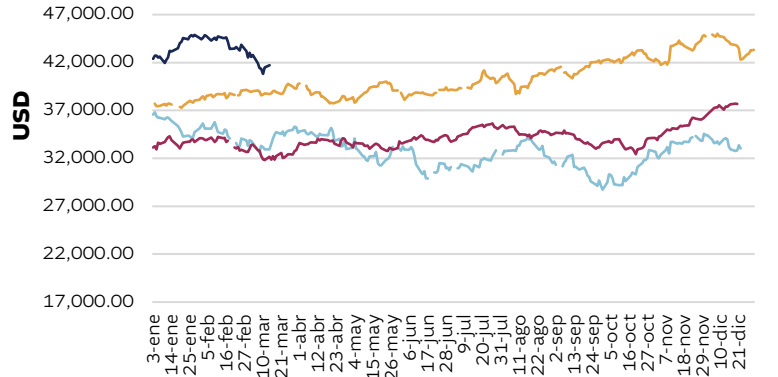
### S&P 500

Frecuencia	% variación
Semanal	↑ 0.51%
Mensual	↓ -5.75%
Anual	↑ 10.04%



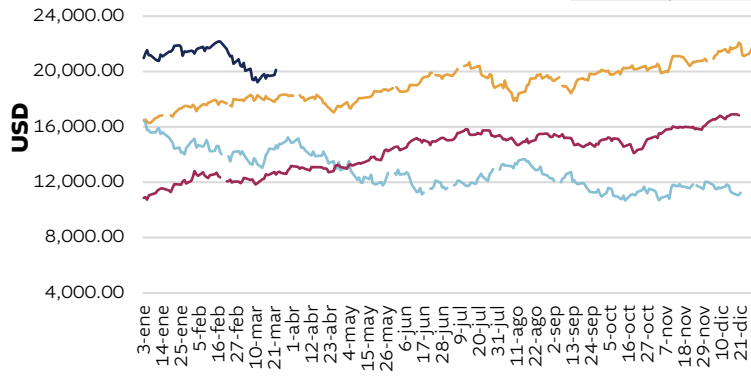
### DJIA

Frecuencia	% variación
Semanal	↑ 1.20%
Mensual	↓ -3.32%
Anual	↑ 7.92%



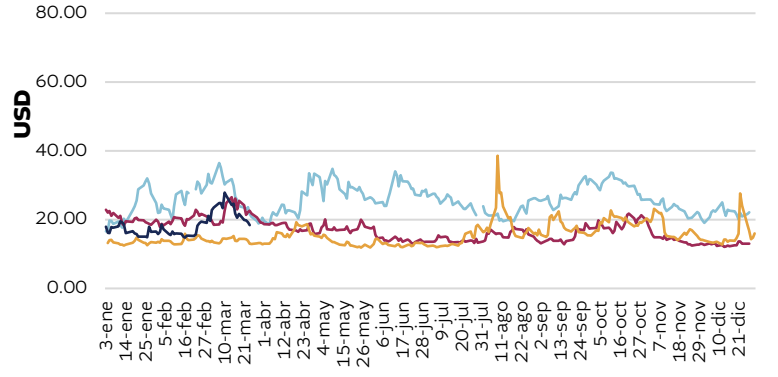
### Nasdaq 100

Frecuencia	% variación
Semanal	↑ 0.25%
Mensual	↓ -8.61%
Anual	↑ 10.93%



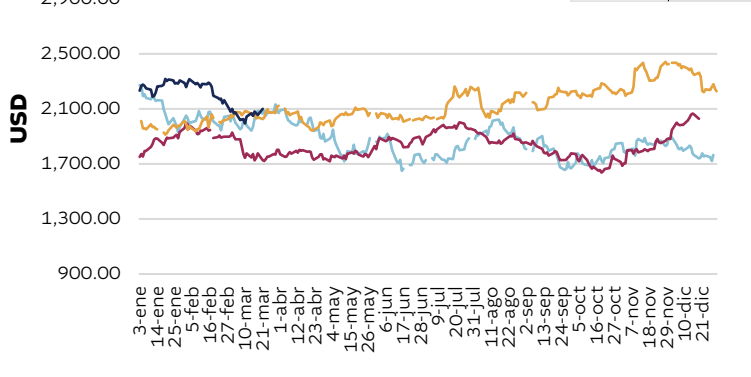
### VIX

Frecuencia	% variación
Semanal	↓ -11.44%
Mensual	↑ 5.88%
Anual	↑ 39.51%



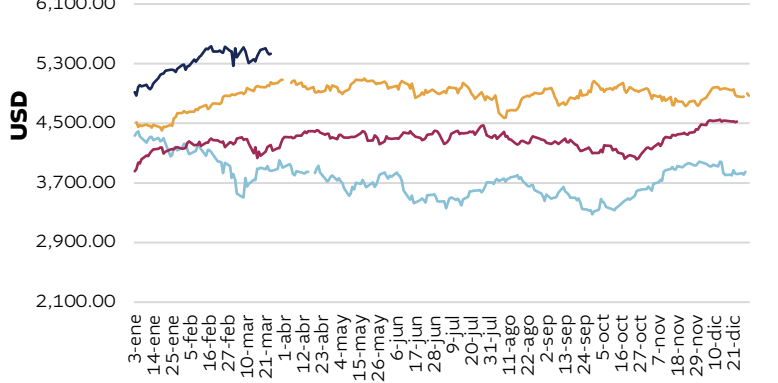
### RUSS 2K

Frecuencia	% variación
Semanal	↑ 0.63%
Mensual	↓ -5.57%
Anual	↑ 0.87%



### Euro Stoxx 50

Frecuencia	% variación
Semanal	↑ 0.36%
Mensual	↓ -0.93%
Anual	↑ 8.47%



Fuente: Política y Análisis Económico con datos de Investing

## Calendarios

<b>Calendario de sesiones de Junta Monetaria Tasa de Interés Líder de Política Monetaria</b>	
<b>2025</b>	
<b>Febrero</b>	19
<b>Marzo</b>	26
<b>Abril</b>	30
<b>Mayo</b>	28
<b>Junio</b>	25
<b>Agosto</b>	27
<b>Septiembre</b>	24
<b>Noviembre</b>	26

<b>Calendario de Reuniones del Comité de Política Monetaria de la Reserva Federal de EEUU</b>	
<b>2025</b>	
<b>Enero</b>	28-29
<b>Marzo</b>	18-19*
<b>Mayo</b>	6-7
<b>Junio</b>	17-18*
<b>Julio</b>	29-30
<b>Septiembre</b>	16-17*
<b>Octubre</b>	28-29
<b>Diciembre</b>	9-10*

\* Reunión asociada con un resumen de proyecciones económicas

## Glosario

- **Adecuación de Capital:** Tiene el propósito de evaluar si los bancos disponen de un adecuado proceso de gestión de riesgos. Es el cociente de dividir el patrimonio entre los activos ponderados de riesgo. (SIB, 2020)
- **Bolsa de Valores o Bolsa de Comercio:** Instituciones de derecho mercantil que tienen por objeto la prestación de servicios para facilitar las operaciones bursátiles. Sus miembros son los Agentes de Bolsa. Las Bolsas de Valores no tienen relación de naturaleza alguna con los inversionistas clientes de los Agentes de Bolsa. De momento, en Guatemala existe Bolsa de Valores Nacional, S.A. como única Bolsa de Valores inscrita en el Registro del Mercado de Valores y Mercancías. (BVN, 2020)
- **Calificación de Riesgo Crediticio:** Opinión educada sobre la probabilidad de que un emisor cumpla con sus obligaciones financieras en tiempo y forma. Puede ayudarle a obtener conocimientos de -y acceso a- nuevos mercados, reforzar la transparencia, servir como un parámetro universal, y evaluar y demostrar la calidad crediticia. No constituye una garantía ni un indicador absoluto, pero es una herramienta crucial para los inversionistas en el proceso de toma de decisiones. (S&P Global Ratings)
- **Canasta Básica Alimentaria (CBA):** Se define como un conjunto de alimentos que constituyen un mínimo necesario para satisfacer por lo menos las necesidades energéticas y proteínicas de una familia y que se ajustan, en la medida de lo posible, al patrón cultural, capacidad adquisitiva, así como la disponibilidad y precios de los alimentos a nivel local. La CBA contiene 34 productos. (INE, 2020)
- **Central de Valores:** Entidad que tiene por objeto la custodia, registro, liquidación y administración de valores físicos y desmaterializados que se negocian principalmente en una Bolsa de Valores. (BVN, 2020)
- **Certificaciones:** Documento legal que expide el Registro de Garantías Mobiliarias, a quien lo solicite por medio del Sistema; de los actos registrales que se han inscrito en la institución. (Registro de Garantías Mobiliarias, 2021)
- **Consultas:** Procedimiento por medio del cual una persona, que tiene la calidad de usuario dentro del Sistema RUG/RMG, requiere información, a través de la base de datos del Sistema RUG/RGM; sobre si una persona en particular ha constituido garantías mobiliarias a favor de terceros o sobre si determinado bien (identificable), se ha constituido garantía mobiliaria. (Registro de Garantías Mobiliarias, 2021)
- **Crédito de Consumo:** Créditos que en su conjunto no sean mayores Q3,000,000.00 en moneda nacional, o US\$390,000.00 en moneda extranjera, otorgados a una sola persona individual destinados a financiar la adquisición de bienes de consumo o atender el pago de servicios o de gastos no relacionados con una actividad empresarial. (SIB, 2020)
- **Crédito Empresarial Mayor:** Créditos empresariales con un monto mayor a Q5,000,000.00 en moneda nacional o mayor a US\$650,000.00 en moneda extranjera. (SIB, 2020)
- **Crédito Empresarial Menor:** Créditos empresariales con montos iguales o menores a Q5,000,000.00 en moneda nacional, o igual o menor US\$650,000.00 en moneda extranjera. No se consideran como deudores empresariales menores a aquellos deudores que reúnan las características del microcrédito. (SIB, 2020)
- **Crédito Hipotecario para Vivienda:** Créditos a cargo de personas individuales, garantizados con hipoteca sobre bienes inmuebles y destinados a financiar la adquisición, construcción, remodelación o reparación de vivienda, siempre que hayan sido otorgados al propietario final de dichos inmuebles; así como, los créditos otorgados para la liberación de gravámenes, cuando llenen las características mencionadas. De esta definición se excluyen las cédulas hipotecarias. (SIB, 2020)
- **Curva de Rendimientos:** Gráfico que compara las tasas de interés a diferentes vencimientos (plazo en años). (BVN, 2020)
- **Custodia:** El servicio que presta la Casa de la Bolsa a su cliente –por sí mismo o por intermedio de un tercero– a título gratuito u oneroso, para el cuidado y conservación de los valores y/o fondos. (BVN, 2020)
- **Encuestas de expectativas económicas (EEE):** Es una encuesta realizada a un grupo de especialistas nacionales (Panel de Analistas Privados), con el objetivo de conocer su percepción de la trayectoria futura de algunas variables macroeconómicas relevantes. (Banco de Guatemala, 2020)
- **Fecha de Vencimiento:** Criterio estandarizado bajo el que se colocan los Bonos del Tesoro, por lo que el plazo real de la inversión depende de la fecha en que se lleve a cabo la liquidación de los valores que resulten adjudicados en una licitación o aceptados en una orden. (BVN, 2020)
- **Indicador de Bonos de Mercados Emergentes:** EMBI (por sus siglas en inglés -*Emerging Markets Bond Index*), es un índice que refleja la diferencia (spread) de tasa de interés que pagan los bonos denominados en dólares, emitidos por países subdesarrollados y los Bonos del Tesoro de estados Unidos, que se consideran “libres” de riesgo. Índice de referencia

para medir la rentabilidad total de los bonos gubernamentales y corporativos internacionales emitidos por países de mercados emergentes que cumplen con requisitos estructurales y de liquidez específicos. (Invenómica, 2021)

- **Índice de Confianza de la Actividad Económica (ICAE):** Mide la percepción que los analistas económicos tienen sobre la situación económica actual y el ambiente para los negocios, el cual se compara con el índice prevaleciente en el pasado reciente. Además, persigue obtener una apreciación sobre la evolución económica del país en el corto plazo. (Banco de Guatemala, 2020)
- **Índice de Precios al Consumidor (IPC):** Es un número índice que mide el comportamiento del nivel general de precios de la economía del país, tomando como base los precios observados en el mes de referencia. En otras palabras, mide la evolución de la variación de los precios de los bienes y servicios de una canasta representativa del consumo de los hogares de una determinada área geográfica, con referencia a un período de tiempo. (INE, 2020)
- **Índice del Tipo de Cambio Efectivo Real -ITCER-:** se presenta en términos de moneda nacional (MN) vs moneda extranjera (ME) por lo que un aumento (disminución) en el mismo se asocia a una ganancia (pérdida) teórica de competitividad de las exportaciones del país. Es construido con base en informaciones del tipo de cambio nominal (TCN) y el Índice de Precios al Consumidor (IPC) suministrados por cada país. La SECMCA calcula cuatro tipos diferentes de ITCER, (SECMCA, 2021):
  - **Global:** compuesto por la mayor cantidad posible de socios comerciales de cada país;
  - **Región CAPARD:** incluye a los países de Centroamérica, República Dominicana y Panamá;
  - **Resto del Mundo:** frente a todos los socios comerciales, salvo los de la región CAPARD;
  - **Bilateral:** solo con EEUU.
- **Índice Mensual de la Actividad Económica (IMAE):** Es un índice cuya finalidad es proporcionar una medida de la evolución de la actividad real de la economía en el corto plazo. (Banco de Guatemala, 2019)
- **Inflación:** Alza generalizada y persistente en el nivel de precios internos de la economía del país (INE, 2020).
- **Inflación Subyacente:** Es la variación en los precios (semejante a la inflación) que excluye aquellos productos que presentan mayor volatilidad (tanto negativa como positiva) en sus precios de corto plazo. Refleja la situación estructural del país siendo que expone una idea general del comportamiento de la inflación en el largo plazo.
- **Incidencia:** Influencia que ejerce una categoría en el porcentaje de variación total de una variable específica. La suma de todas las incidencias de las categorías es igual a la variación total de la variable de estudio en un período respectivo.
- **Índice de Cartera en Mora:** Representa la proporción de la cartera total vigente que se encuentra en mora. Consecuentemente, este indicador muestra la calidad de esta. (SIB, 2020)
- **Inscripciones de Cancelaciones:** Procedimiento por medio del cual una persona, que tiene la calidad de usuario dentro del Sistema RUG/RMG, deja constancia en la base de datos del Registro de Garantías Mobiliarias, que las obligaciones contraídas por un deudor garante a favor de su acreedor garantizado; han sido cubiertas; por lo tanto, hay necesidad de liberar el o los bienes muebles ofrecidos en garantía para que el deudor garante disponga libremente de él o ellos sin limitación. (Registro de Garantías Mobiliarias, 2021)
- **Inscripciones de Constituciones:** Procedimiento por medio del cual una persona, que tiene la calidad de usuario dentro del Sistema RUG/RMG, deja constancia en la base de datos del Registro de Garantías Mobiliarias, las obligaciones contraídas por un deudor garante a favor de su acreedor y especialmente los bienes muebles que respaldan el cumplimiento de esas obligaciones o, por el contrario, la inscripción faculta al acreedor, para que en caso de incumplimiento pueda ejecutar los bienes muebles que sirvieron de garantía para lograr el repago al acreedor. (Registro de Garantías Mobiliarias, 2021)
- **Inscripciones de Ejecuciones:** Procedimiento por medio del cual una persona, que tiene la calidad de usuario dentro del Sistema RUG/RMG, deja constancia en la base de datos del Registro de Garantías Mobiliarias, que iniciará un procedimiento de ejecución judicial o extrajudicial; en contra de quien aparezca como deudor garante; porque no ha cumplido con las obligaciones contraídas a su favor, con la intención de desapoderarlo de los bienes muebles constituidos como garantía mobiliaria para posteriormente, subastarlos, venderlos en forma directa o adjudicárselos en pago; logrando así el repago de parte del deudor garante. (Registro de Garantías Mobiliarias, 2021)
- **Inscripciones de Modificaciones:** Procedimiento por medio del cual una persona, que tiene la calidad de usuario dentro del Sistema RUG/RMG, deja constancia de aquellas condiciones que han variado las originalmente pactadas en un contrato de garantías mobiliarias e inscritas en el Registro de Garantías Mobiliarias; siendo algunos de estos motivos: ampliación del valor del crédito, prórroga o reducción del plazo del contrato, subrogación de alguna de las partes contratantes (deudor garante o acreedor garantizado), sustitución de bienes, entre otros. (Registro de Garantías Mobiliarias, 2021)



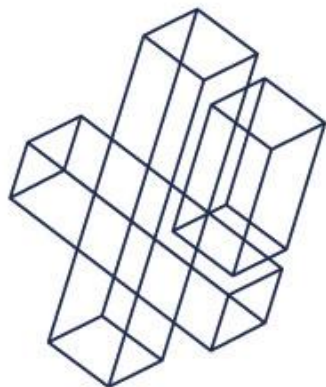
- **Liquidez Inmediata:** Representa la proporción de recursos de inmediata disponibilidad de los que una entidad bancaria dispone para hacer frente a sus obligaciones de depósitos más préstamos adquiridos. Es el cociente de dividir las disponibilidades entre la suma de las obligaciones depositarias más las obligaciones financieras. (SIB, 2020)
- **Mercado Primario:** Mercado en donde los valores se negocian por primera vez y, por ende, donde el emisor recibe los fondos correspondientes. (BVN, 2020)
- **Mercado Secundario:** Mercado en donde los valores que ya cuentan con un propietario se negocian entre este y otro nuevo adquirente y entre este y los subsecuentes adquirentes a través de intermediarios bursátiles. En este mercado se determinan los precios de los títulos que se transan en él. (BVN, 2020)
- **Microcrédito:** Créditos otorgados a una sola persona individual o jurídica, que en su conjunto no sean mayores de Q160,000.00 en moneda nacional o US\$20,800.00 en moneda extranjera, destinados al financiamiento de la producción y comercialización de bienes y servicios. Para el caso de grupos de prestatarios con garantía mancomunada o solidaria, el monto máximo indicado se aplica para cada uno de sus miembros. (SIB, 2020)
- **Rendimiento:** Flujo de fondos generados por una inversión. (BVN, 2020)
- **Usuarios Aprobados:** Personas individuales o jurídicas, nacionales o extranjeras; que por medio un formulario de registro, disponible dentro de la página de acceso del Registro de Garantías Mobiliarias <http://rug.rgm.gob.gt/Rug/usuario/add.do> solicitan ser autorizados como usuarios del Sistema RUG/RGM, para que por medio de éste, pueda realizar diferentes operaciones como inscripciones de cualquier tipo sobre garantías mobiliarias, búsquedas o consultas de información, solicitar certificaciones, entre otros servicios que brinda el Registro de Garantías Mobiliarias; cumpliendo con los requisitos necesarios para obtener autorización, previa validación de los datos consignados en el propio formulario por personal del Registro. (Registro de Garantías Mobiliarias, 2021)
- **Vinculación de Garantías:** Procedimiento interno por medio del cual, un usuario validado dentro del nuevo Sistema RUG/RGM solicita que asocien determinada garantía a su cuenta de usuario mediando autorización legal del acreedor garantizado. (Registro de Garantías Mobiliarias, 2021)
- **Rentabilidad sobre Patrimonio:** Representa la utilidad con respecto a los recursos de los accionistas. Este indicador se muestra sólo cuando el capital contable es positivo. (SIB, 2020)
- **Ritmo inflacionario:** Se refiere al cambio relativo del IPC del mes en estudio con respecto al mismo mes del año anterior (variación interanual). (INE, 2020)
- **Sistema Nacional Interconectado:** Sistema encargado de generar, transmitir y distribuir toda la energía eléctrica que se produce en el país. (Instituto de Investigación y Proyección sobre Ciencia y Energía, 2020)
- **Solvencia:** Representa la proporción de capital contable que respalda los activos de la entidad. Es el cociente de dividir el capital contable entre los activos netos. (SIB, 2020)
- **Valor:** Se entiende por valores todos aquellos documentos, títulos o certificados, acciones, títulos de crédito típicos o atípicos, que incorporen o representen según sea el caso, derechos de propiedad, otros derechos reales de crédito u otros derechos personales o de participación. Los valores podrán crearse o emitirse y negociarse a cualquier título mediante anotaciones en cuenta. (BVN, 2020)
- **Valor Nominal:** Valor asignado a un título por un emisor, es decir, que se encuentra expuesto de manera explícita en el texto del propio título y/o en los documentos que lo originan. (BVN, 2020)





Ministerio de  
**Economía**

Política y Análisis Económico



# Informe Económico Semanal



Síguenos como  
@minecogt       
[www.mineco.gob.gt](http://www.mineco.gob.gt)